



Removido

*[Handwritten signatures and initials]*

Anexo às Demonstrações Financeiras

2010

**Índice**

1. Preâmbulo .....	3
2. Ponto 8 do Pocal	
8.1 Caracterização da entidade.....	6
8.2 Notas ao Balanço e à Demonstração de Resultados .....	9
8.3 Notas sobre o processo orçamental e respectiva execução.....	35

J RPA lus

**Preâmbulo:**

O Decreto-Lei n.º 54-A/99, de 22 de Fevereiro, aprovou a Plano Oficial das Autarquias Locais – POCAL – o qual consubstancia a reforma da Administração Financeira e das contas Públicas no Sector da Administração Autárquica.

Pela Portaria n.º 378/94, de 16 de Junho, foram publicadas as instruções de inventariação dos móveis do estado, as quais se designaram por CIME – cadastro e inventário dos bens móveis do estado, constituindo um instrumento inovador e impulsionador para a organização do inventário deste tipo de bens. Todavia, tal inovação não se alargou à organização dos demais bens, nomeadamente aos bens imóveis e veículos sujeitos a registo.

Acontece que, pela primeira vez na história da Administração Pública Portuguesa, entrou em vigor um plano de contas específico para as entidades da administração pública – POCP, e também um plano de contas específico para as autarquias locais – POCAL – Plano Oficial das Autarquias Locais – aprovado pelo Decreto-Lei n.º 54-A/99, de 22 de Fevereiro, pelo que é necessário que a metodologia do CIME se torne extensiva aos demais bens do estado (imóveis e veículos).

Assim, considerando que o inventário é um instrumento económico-financeiro de extrema importância no âmbito da gestão e controlo da actividade patrimonial do estado e, considerando a necessidade de alargar a lógica, métodos e critérios aos demais bens do estado, foi publicada a **Portaria n.º 671/2000, de 17 de Abril**, que aprova as instruções regulamentares do cadastro e inventário dos bens do Estado (**CIBE**) e o respectivo classificador geral.

No entanto, apesar de ter sido publicado um diploma específico para as autarquias locais, em relação ao seu regime contabilístico – **O POCAL** –, não foi publicada qualquer legislação específica relativamente ao cadastro e inventário dos bens das autarquias locais (**CIBAL**), pelo que, se aplica aos bens da administração local, em termos de inventariação, de acordo com a alínea b) do n.º2 do artigo 2.º da referida Portaria e da Orientação n.º 2/2000 da CNCAP – (Comissão de Normalização) as instruções da Portaria n.º 671/2000, de 17 de Abril supra referida.

Em relação ao regime de amortizações do imobilizado incorpóreo e, uma vez que a Portaria n.º 671/2000, de 17 de Abril, não trata tal matéria, aplica-se o disposto no Decreto Regulamentar n.º 2/90, de 12 de Janeiro.

O principal objectivo do POCAL, é a criação de condições para a integração consistente da contabilidade orçamental, patrimonial e de custos numa contabilidade pública moderna, que constitua um instrumento fundamental de apoio à gestão das autarquias locais e permita:

q  
J  
575  
B  
H

- O controlo financeiro e a disponibilização de informação para os órgãos autárquicos;
- O estabelecimento de regras e procedimentos específicos para a execução orçamental e execução dos documentos previsionais de modo a garantir o cumprimento integrado, a nível dos documentos previsionais, dos princípios orçamentais;
- Uma melhor uniformização de critérios de previsão, com o estabelecimento de regras para a elaboração do orçamento, essencialmente no que respeita a à previsão das principais receitas bem como das despesas mais relevantes das autarquias locais;
- A disponibilização de informação sobre a situação patrimonial de cada autarquia local.

O Plano Oficial das autarquias locais, integra os princípios orçamentais e contabilísticos, as regras previsionais, os critérios de valorimetria, o balanço e a demonstração de resultados, bem como os documentos previsionais e os documentos de prestação de contas.

Os documentos previsionais consubstanciam-se nas Grandes Opções e no Orçamento, enquanto os documentos de prestação de contas, englobam os mapas de execução orçamental, a execução anual do plano plurianual de investimentos, a mapa de fluxos de caixa, bem como os anexos às demonstrações financeiras.

Assim, consideram-se como documentos de prestação de contas os baixo indicados, os quais serão enviados ao Tribunal de Contas, dentro do prazo legalmente fixado para o efeito, após a respectiva aprovação pelo órgão executivo, independentemente da sua apreciação pelo órgão deliberativo, nos termos do disposto no D.L. n.º 54-A/99, de 22 de Fevereiro:

- Balanço;
- Demonstração de Resultados;
- Mapas de execução orçamental;
- Anexo às demonstrações financeiras
- Relatório de Gestão.

Os anexos às demonstrações financeiras, visam facultar aos órgãos autárquicos a informação necessária ao exercício das suas competências, permitindo uma adequada compreensão das situações expressas nas demonstrações financeiras ou de outras situações que, não tendo reflexo nessas demonstrações, são úteis para uma melhor avaliação do seu conteúdo.

Nos termos do ponto 2.4 do POCAL, os anexos às demonstrações financeiras compreendem três partes distintas:

- 1) Caracterização da entidade – Ponto 8.1 do POCAL;
- 2) Notas ao Balanço e à demonstração de resultados - Ponto 8.2 do POCAL;
- 3) Notas sobre o processo Orçamental e respectiva execução - Ponto 8.3 do POCAL.



RPAs

Na sequência do exposto, e na estrita observância do estipulado no ponto 8.2 do POCAL, foi elaborado este documento - "Anexos às Demonstrações Financeiras" para o ano económico de 2010 -, destinado a facilitar a compreensão das demonstrações financeiras impostas no ponto 8.2 do POCAL, no art.º 6.º do Decreto Lei n.º 54-A/99, de 22 de Fevereiro, dando também cumprimento à resolução n.º 4/2001, de 12 de Julho de Tribunal de Contas.

A omissão de notas ou valores significa que não existe informação, ou que, existindo, não justifica a sua utilização.

*[Handwritten signatures and initials]*

## 8.1 Caracterização da Entidade:

(De harmonia com o ponto 8.1 do POCAL e ponto III da Resolução n.º 4/2001 - 2.ª Secção do Tribunal de Contas - D.R. II Série, n.º 191, de 18 de Agosto de 2001)

a)	Município de Arganil	b)	2010
1	Número de Identificação Fiscal: 506833232		
2	Endereço Postal: Praça Simões Dias 3304-954 - Arganil		
	Telefone - Telex/ Telefax: 235200150 - 235200158		
3	Regime Financeiro e Outros Elementos de Identificação		
4	Número de Eleitores		11.890
	Fonte: STAPE		
5	Legislação (Constituição, Orgânica e Funcionamento, Quando Aplicável)		
	Lei n.º 169/99, de 18 de Setembro na redacção que lhe foi dada pela Lei n.º 5-A/2002, de 11 de Janeiro e Constituição da Republica Portuguesa. A Autarquia é dotada de um órgão deliberativo e de um órgão executivo.		
6	Estrutura Organizacional Efectiva (Organograma e, quando aplicável, a indicação dos Órgãos de Natureza Consultiva e de Fiscalização):		
		Data de Aprovação	Data de Publicação
			Diário da República
Estrutura Orgânica	29-04-2006	29-06-2006	Apêndice n.º 60 - II Série - DR n.º124, de 29 de Junho de 2006
Quadro de Pessoal	29-04-2006	29-06-2006	Apêndice n.º 60 - II Série - DR n.º124, de 29 de Junho de 2006
Reestruturação dos Serviços	29-04-2006	29-06-2006	Apêndice n.º 60 - II Série - DR n.º124, de 29 de Junho de 2006
7	Descrição Sumária das Actividades		
	Autarquia Local - Pessoa colectiva territorial dotada de órgãos representativos, que visa a prossecução de interesses próprios das suas populações.		
8	Recursos Humanos - Identificação do Presidente e demais Membros do Órgão Executivo e, quando aplicável, dos responsáveis pela direcção da Entidade		
	Presidente da Câmara: Eng. Ricardo Pereira Alves Vice- Presidente da Câmara - Dr. Avelino Jesus Silva Pedroso Vereadores: Dr. António Gonçalves Cardoso Dr. Luis Paulo Costa Dra. Paula Inês Moreira Dinis Eng. Rui Miguel da Silva Dr. Eduardo Miguel Duarte Ventura  Resumo (n.º de membros do órgão executivo)		
Em Regime de Permanência			3
A Meio Tempo			1
Outros			3

*Realizado*  
*[Handwritten signatures]*

**Observações**

- a) - Identificação da Entidade
- b) - Ano a que reporta a gerência em apreciação

**9 Organização Contabilística:** Breve descrição das principais características do sistema informático utilizado/ existente; demonstrações financeiras intervalares, quando existirem, existência ou não de descentralização contabilística e, em caso afirmativo, breve descrição do sistema utilizado e do modo de articulação com a contabilidade central:

O Sistema informático existente é uma aplicação em ambiente windows, fornecido pela Associação Informática da Região Centro, sendo de realçar que não existe descentralização contabilística.

**10 Indicadores de Gestão**

Fundo Equilíbrio Financeiro ©	6.276.657,00€
Fundo Social Municipal ©	222.063,00€
Participação Fixa IRS	161.685,00€
Receitas Correntes no ano anterior ao da gerência em apreciação	7.990.460,39€
Despesas de Investimento no ano anterior ao da gerência em apreciação	7.695.384,15€
Despesas com Pessoal do Quadro ©	2.173.549,99€
Despesas com Pessoal em Qualquer outra Situação ©	439.069,04€
Dividas a Receber de Terceiros ©	1.542.264,04€

**11 Acções Inspectivas**

Identificação das acções inspectivas levadas a efeito por órgãos de controlo interno (IGF e IGAT), com incidência na Gerência e nos 3 anos anteriores:

Data da Acção	Período Abrangido	Entidade	IGAT	N.º Proc.
25/01/2005 a 08/04/2005	2000 a 2005			S.P-60100

**12 Indicação da Quota parte das Amortizações e Encargos Financeiros Resultantes de Empréstimos Contraídos pelas Associações de Municípios em que a Entidade participe e ou Empresas Públicas Municipais**

Designação	Un. Euros

**13 Serviços Municipalizados**

A Entidade tem Serviços Municipalizados?	S	N
Se respondeu sim, especifique quais e indique os respectivos grupos:		X

**14 Regulamentos/ Directivas Internas**

A Entidade tem Regulamentos/ Directivas internas relativos às áreas contabilística, financeira e de controlo	S	N
--	---	---

interno?	X
Se respondeu sim, especifique quais e indique, no caso de recurso a empresas de consultadoria ou auditoria, as áreas de actuação abrangidas: Norma de Controlo interno - Áreas Financeira e Administrativa	

15 Documentos de Gestão:			
	Data de Aprovação pelo Órgão Executivo	Data de Aprovação pelo Órgão Deliberativo	Observações
Grandes Opções do Plano	02/12/2009	19/12/2009	
Orçamento	02/12/2009	19/12/2009	
Documentos de Prestação de Contas	05/04/2011	16/04/2011 <sup>1)</sup>	

16 Outra Informação Considerada Relevante
---

Em \_\_\_\_\_ de \_\_\_\_\_ de 2011

O Responsável pelos Serviços (d)

c) - No ano da Gerência  
d) - Dirigente, dependente do órgão executivo, responsável pela área Administrativa e/ou financeira  
1) Será esta a data de apresentação das contas – Assembleia Municipal.

## 8.2 – Notas ao Balanço e à Demonstração de Resultados:

A exigibilidade destas notas ao balanço e às demonstrações financeiras está expressa no ponto 2, art.º 6.º do Decreto Lei n.º 54-A/99, de 22 de Fevereiro e na resolução n.º4/2001 do Tribunal de contas, tendo como referência a numeração definida no ponto 8 do Plano Oficial de contabilidade das autarquias locais (POCAL).

Os mapas financeiros foram elaborados de acordo com os princípios contabilísticos geralmente aceites e definidos no ponto 3.2 do POCAL.

As demonstrações financeiras foram preparadas no pressuposto de continuidade de operações do Município (entidade contabilística), segundo os princípios do custo histórico, prudência, especialização dos exercícios, materialidade e da não compensação.

### Geral

Estão omissas as notas 8.2.1, 8.2.4, 8.2.5, 8.2.9, 8.2.10, 8.2.11, 8.2.13, 8.2.17, 8.2.18, 8.2.19, 8.2.20, 8.2.21, 8.2.22, 8.2.23, 8.2.24 e 8.2.30 por não existir situações em que se apliquem ou não existir informação que justifique a sua divulgação.

### 8.2.2 – Indicação e comentário das contas do balanço e Demonstração de Resultados cujos conteúdos não sejam comparáveis com os do exercício anterior.

No exercício de 2010, procedemos à inventariação de obras e benfeitorias efectuadas por Administração directa, cujos valores foram apurados pela Contabilidade de Custos, implementada em 2009, e que se encontram registados nas rubricas 752 “Imobilizações corpóreas” e 755 “Bens de domínio Público”.

### 8.2.3 – Critérios valorimétricos utilizados relativamente às várias rubricas do balanço e da demonstração de resultados, bem como métodos de cálculo respeitantes aos ajustamentos de valor, designadamente amortizações e provisões:

Os Critérios Valorimétricos utilizados, relativamente ao imobilizado corpóreo e bens de domínio público, foram definidos de acordo com as disposições do POCAL (ponto 4) e do cadastro de inventário dos bens do estado (CIBE).

### Imobilizado corpóreo e bens de domínio público

- O Activo Imobilizado foi valorizado ao custo de aquisição ou ao custo de produção, de acordo com a especificidade do bem em questão;

Considera-se custo de aquisição a soma do respectivo preço de compra com os gastos suportados directa e indirectamente para o colocar no seu estado actual e custo de produção a soma dos custos das matérias-primas e outros materiais directos consumíveis, da mão-de-obra directa e de outros gastos gerais de fabrico necessariamente suportados para o produzir;

- Nos casos de Activos do Imobilizado, em que por se tratar de bens já adquiridos há muito tempo, se desconhece o seu valor de aquisição ou de produção, considerou-se o valor resultante da avaliação, a qual foi feita por técnicos da Autarquia, e nos casos em que tal avaliação também não foi possível, foi considerado o seu valor patrimonial, de acordo com o ponto 4.1.5 do POCAL;
- Nos activos do imobilizado obtidos a título gratuito considerou-se o seu valor de mercado;
- Os bens de domínio público foram incluídos no activo imobilizado do Município, sendo valorizados pelo seu "custo de produção", nos termos do disposto no ponto 4.1.7 do POCAL.

Relativamente ao processo de amortizações, os bens do activo imobilizado ficam sujeitas a amortizações técnicas que deverão traduzir a depreciação sofrida durante a sua vida útil estimada, derivada da sua utilização operacional, funcional ou dominial. A amortização técnica decorrente da actividade operacional dos bens é calculada segundo o método quotas constantes e tendo como referência as taxas fixadas no classificador, nos termos do artigo 32.º da Portaria n.º 671/2000, de 17 de Abril, a qual aprova as instruções regulamentadoras do cadastro e inventário dos bens do estado (CIBE) e respectivo classificador geral.


#### **Imobilizado Incorpóreo**

As despesas de instalação, bem como as de investigação e de desenvolvimento, são amortizadas no prazo de três anos (33,33%) nos termos do Decreto Regulamentar 2/90 de 12 de Junho, uma vez que a portaria n.º 671/2000, de 17 de Abril, nada refere nesta matéria; Não foram efectuadas reavaliações aos bens do imobilizado, de acordo com o citado no ponto 4.1.11 do POCAL.

#### **Investimentos Financeiros**


Os investimentos financeiros (partes de capital) são revelados ao custo de aquisição, sendo estes expressos na nota 8.2.16.

RPA



17/1

18/1



### Existências

As matérias-primas, subsidiárias e de consumo são valorizadas ao custo de aquisição, que inclui todas as despesas com a compra até à sua entrada em armazém.

Como método de valorização das saídas ou consumos é utilizado o custo médio ponderado.

### Dívidas de e a terceiros

As dívidas de e a terceiros, são expressas pelas importâncias constantes dos documentos que as titulam, de acordo com o ponto 4.3.1 do POCAL;

Não existem dívidas de e a terceiros em moeda estrangeira, pelo que não se aplica o disposto no ponto 4.3.2 do POCAL.

### Disponibilidades

As disponibilidades de caixa e em depósitos bancários exprimem os montantes dos meios de pagamento e dos saldos de todas as contas de depósito, de acordo com o ponto 4.4.1 do POCAL.

Não existem disponibilidades em moeda estrangeira pelo que, não se aplica o disposto no ponto 4.4.2 do POCAL;

Não existem títulos negociáveis nem outras aplicações financeiras, pelo que, também não se aplica o disposto no ponto 4.4.3 e seguintes do POCAL.

### Acréscimos e Diferimentos

As receitas são reconhecidas nos exercícios a que dizem respeito independentemente do seu recebimento.

As despesas são igualmente reconhecidas quando ocorrem, independentemente do seu pagamento.

As diferenças resultantes são reveladas nas rubricas de "acréscimos e diferimentos": Acréscimos de proveitos; custos diferidos; acréscimos de custos e proveitos diferidos.

Incluem-se nestas contas, seguros a liquidar, remunerações a liquidar, consumos de água, electricidade, telecomunicações, despesas antecipadas de seguros, especialização de custos diversos, juros a receber, especialização de proveitos diversos e subsídios ao investimento (FEDER e outros).

### 8.2.6 – Comentários às contas 431 " Despesas de instalação" e 432 "Despesas de investigação e de desenvolvimento":

A conta 43 "Imobilizações Incorpóreas" integra as imobilizações intangíveis englobando, nomeadamente direitos e despesas de constituição, arranque e expansão da entidade.

A sub conta 431 "Despesas de instalação", integra a conta "Imobilizações Incorpóreas" e corresponde às despesas com a constituição e organização da entidade, assim como as relativas à sua expansão, designadamente despesas com aumento de capital, estudos e projectos.

Nesta sub conta registaram-se movimentos no exercício de 2010 no montante de **20.818,82€**, correspondentes a:

Sub conta	Descrição	Valor	Entidade
431	Software da Gestão Documental – Web Doc	19.570,70€	AMBISIG – Ambiente e Sistemas de Informação Geográfica, SA
431	Projecto de especialidades (inclui Instalações Eléctricas/ITED/Segurança contra Incêndios/Gás natural) – Loja Ponto Já em Arganil	363,00€	GTE – Gabinete Técnico de Electrotecnia, Lda
431	Projecto de especialidades (inclui Instalações Eléctricas/ITED/Segurança contra Incêndios/Gás natural) – Cantina Alice Jacob	885,12€	GTE – Gabinete Técnico de Electrotecnia, Lda
<b>TOTAL</b>		<b>20.818,82€</b>	

A sub conta 432 “Despesas de investigação e desenvolvimento”, engloba as despesas associadas com a investigação original e planeada, com o objectivo de obter novos conhecimentos científicos ou técnicos, bem como as que resultam da aplicação tecnológica das descobertas, anteriores à fase de produção.

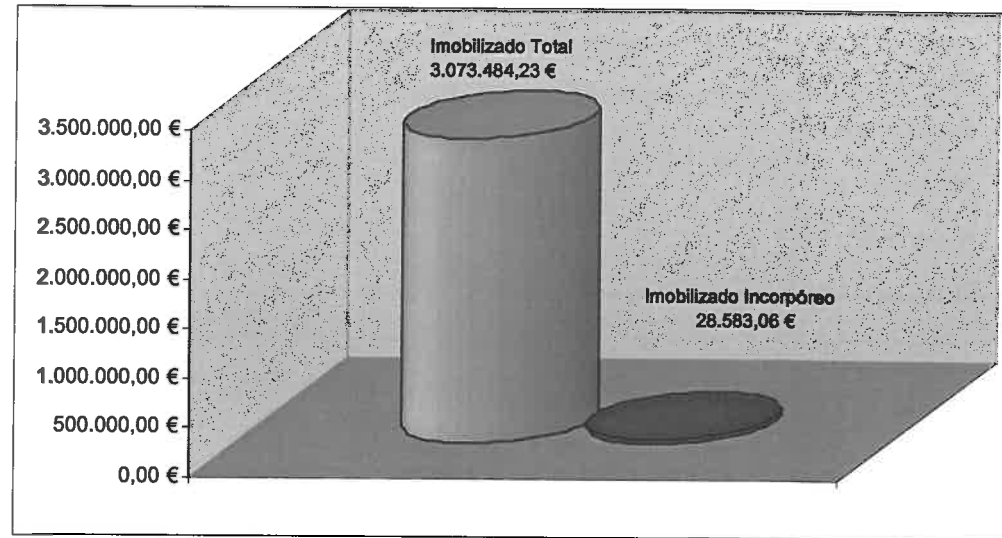
Esta sub conta registou movimentos durante o exercício de 2010 no montante de **7.764,24€**, distribuídos da seguinte forma:

Sub conta	Descrição	Valor	Entidade
432	Projecto de criação de um Parque Verde Urbano, sito no Prado em Coja (40%)	7.764,24€	VILARGUS – Gabinete de Projectos e Estudos, Lda
<b>TOTAL</b>		<b>7.764,24€</b>	



*RPAL*

**Representação do imobilizado incorpóreo face à totalidade do imobilizado (movimentos do exercício)**



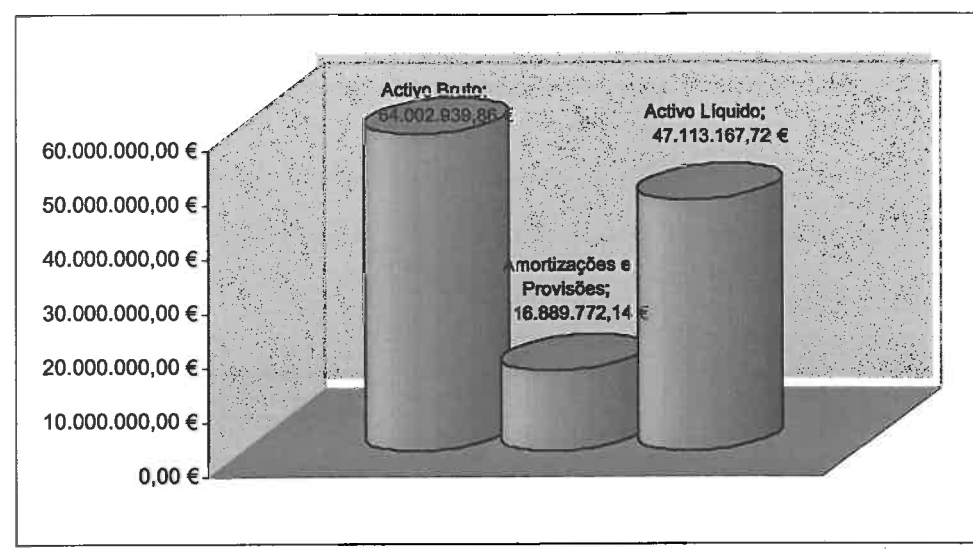
*Handwritten notes and signatures:*  
 RPAL  
 [Signature]  
 [Signature]  
 [Signature]

Em relação às amortizações destes bens e, atendendo a que regime de amortização de tais imobilizações não consta da portaria n.º 671/2000, de 17 de Abril, segue-se o regime disposto no Decreto Regulamentar n.º 2/90, de 12 de Janeiro, pelo que, amortizam durante três anos a uma taxa de 33,33%, de acordo com o artigo 17.º e tabela anexa do referido decreto regulamentar.

**8.2.7 – Movimentos ocorridos nas rubricas do activo imobilizado constantes do balanço e nas respectivas amortizações e provisões:**

Junto se anexa mapa do activo bruto e mapa de amortizações e provisões.  
 Anexam-se também os “Mapas de movimentos do exercício”, nos quais se podem analisar o total dos movimentos do exercício por conta patrimonial.

**ACTIVO IMOBILIZADO A 31/12/2010**



**Amortizações e Provisões:**

São objecto de amortizações todos os bens móveis e viaturas que não tenham relevância cultural, bem como as grandes reparações e beneficiações a que os mesmos tenham sido sujeitos, nos termos dos artigos 7.º e 13.º da Portaria 671/2000, de 17 de Abril (CIBE);

São ainda objecto de amortização, todos os imóveis sujeitos a depreciação, como as edificações para fins residenciais, para serviços e indústria, bem como construções diversas e infra-estruturas, e ainda as obras de grande reparação, ampliação e remodelação, de acordo com o preceituado no n.º1 do artigo 21.º do referido diploma;

O valor da amortização anual é o que resultar da aplicação dos factores que determinam a sua vida útil, segundo o método **quotas constantes**, tendo como referencia as taxas fixadas no classificador, nos termos do artigo 32.º da Portaria n.º 671/2000, de 17 de Abril;

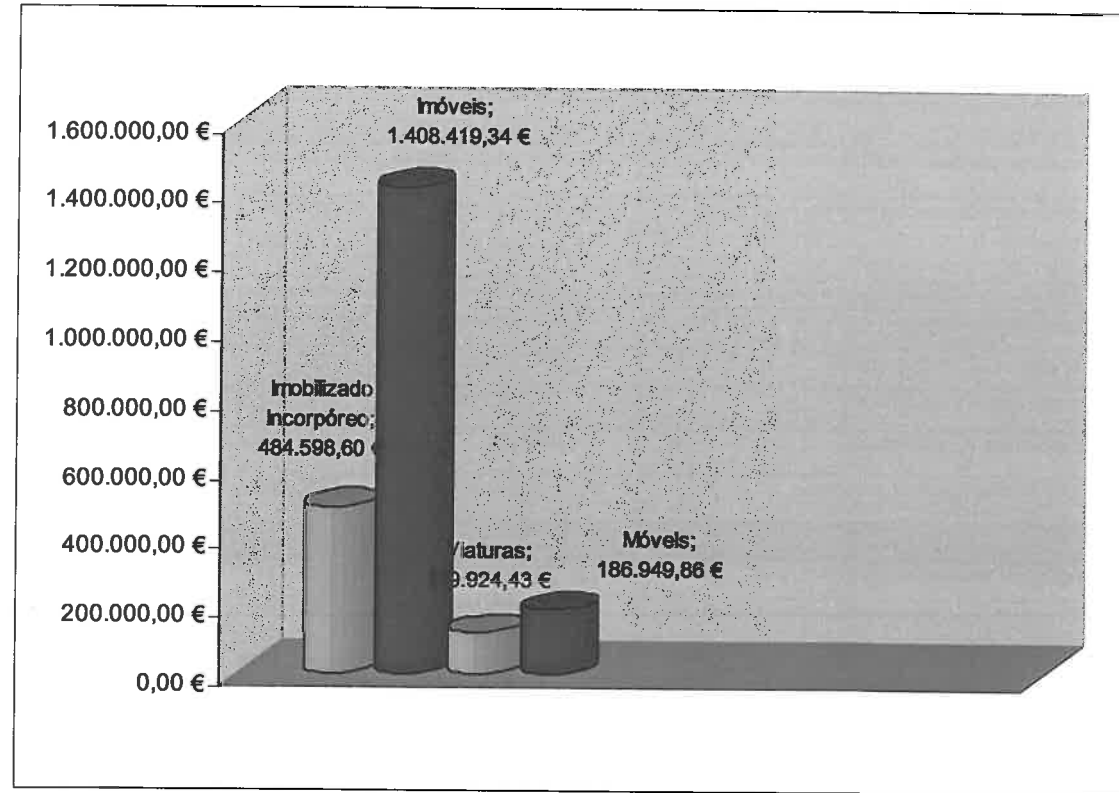
Atendendo ao critério da materialidade definido no artigo 34.º do referido diploma, em regra, são **totalmente amortizados no ano da sua aquisição ou produção**, os bens sujeitos a depreciação, em mais de um ano económico, cujos valores unitários não ultrapassem 80% do salário mínimo nacional, reportado ao ano de aquisição e arredondado para a unidade de euros inferior (em 2010, o valor foi de 380 €);

Estes bens mantêm-se no inventário até à data do seu abate, nos termos do disposto no n.º2 do art.º 34.º da referida Portaria.

Utiliza-se o critério dos duodécimos, ou seja, no ano em que se verificar a sua aquisição aplicar-se-á a taxa anual prevista no classificador geral, correspondente ao número de meses contados a partir dessa data, de acordo com o disposto no artigo 35.º da referida Portaria.

*Realizado*

**AMORTIZAÇÕES DO EXERCÍCIO**



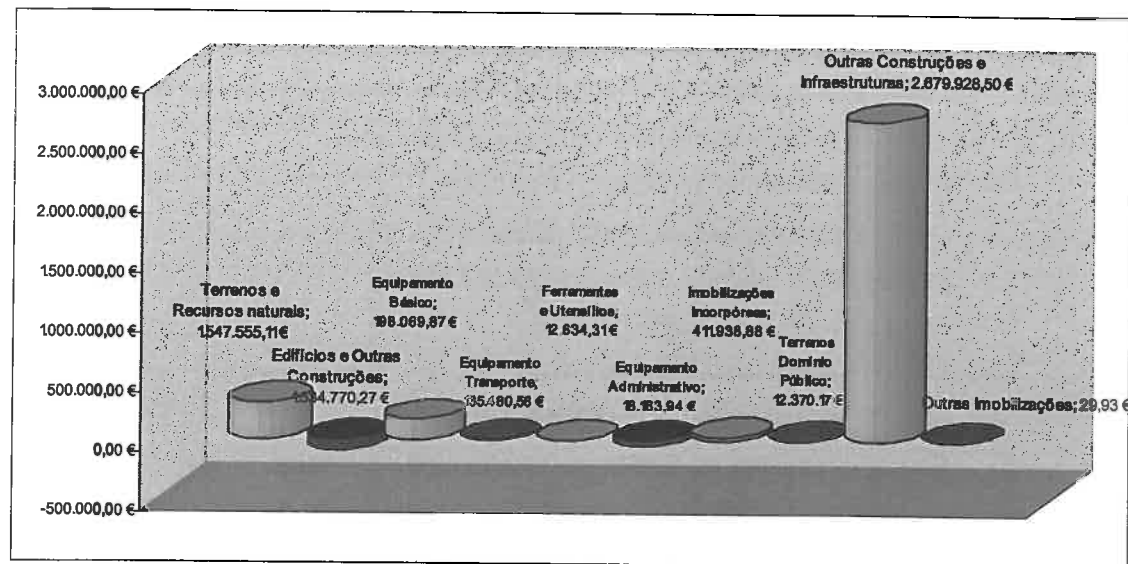
*Realizado*  
*Realizado*  
*Realizado*  
*Realizado*

(As participações de capital, os livros e os terrenos são bens não sujeitos a amortizações nos termos da Portaria n.º 671/2000, de 17 de Abril, tal como consta do ponto 8.2.15)

Os movimentos do exercício ocorridos nas rubricas do activo imobilizado constantes no balanço totalizaram em 2010 o montante de **3.073.484,23€** (acrécimo de imobilizado (bruto)), divididos pelas contas indicadas no quadro abaixo, cuja desagregação dos movimentos consta dos mapas "Extracto de conta por documento" que se anexam:

Movimentos ocorridos nas contas de imobilizado (contas da classe 4)	Saldo Inicial (Bruto) 01/01/2010	Movimentos do Exercício 2010		Saldo Final (Bruto) 31/12/2010
		Débito	Crédito	
<b>INVESTIMENTOS FINANCEIROS:</b>				
411 – Partes de Capital	230.874,98€			230.874,98€
<b>IMOBILIZAÇÕES CORPÓREAS:</b>				
421 – Terrenos e recursos naturais	3.993.524,21€	355.719,15€	45.335,21€	4.303.908,15€
422 – Edifícios e outras construções:	18.570.950,33€	92.358,98€	183.289,87€	18.480.019,44€
4221 – Edifícios	15.551.093,99€	80.779,28€	76.681,87€	15.555.191,40€
4222 – Outras construções	3.019.856,34€	11.579,70€	106.608,00€	2.924.828,04€
423 – Equipamento Básico	2.490.309,18€	191.201,98€	16.334,88€	2.665.176,28€
424 – Equipamento de Transporte	1.835.146,65€	28.193,83€	22.445,91€	1.840.894,57€
425 – Ferramentas e utensílios	55.220,06€	4.395,94€	380,00€	59.236,00€
426 – Equipamento Administrativo	1.060.080,24€	36.654,97€	80.641,05€	1.016.094,16€
429 – Outras Imobilizações corpóreas	3.943,35€	150,00€	120,07€	3.973,28€
<b>IMOBILIZAÇÕES INCORPÓREAS:</b>				
431 – Despesas de instalação	569.159,12€	20.818,82€		589.977,94€
432 – Despesas de investigação e desenvolvimento	161.639,78€	7.764,24€		169.404,02€
<b>IMOBILIZAÇÕES EM CURSO:</b>				
442 e 445 – Imobilizações em curso	2.407.160,09€	2.513.614,87€	325.341,84€	4.595.433,12€
<b>BENS DE DOMÍNIO PÚBLICO:</b>				
451 – Terrenos e Recursos Naturais	596.296,11€	9.832,79€	4.987,98€	601.140,92€
452 – Edifícios	19.171,23€			19.171,23€
453 – Outras Construções e Infra-estruturas:	4.490.022,14€	141.318,55€	24.252,60€	4.607.088,09€
4531 – Praias Fluviais e açudes	539.470,64€			539.470,64€
4532 – Zonas industriais	543.716,97€			543.716,97€
4533 – Fontes, Fontanários e jardins	380.752,71€	2.651,06€	1.631,73€	381.772,04€
4534 – Largos e Pracetas	72.332,34€	4.695,84€	118,80€	76.909,38€
4535 – Outras construções	571.734,07€	3.997,18€		575.731,25€
4536 – Sistemas de Saneamento	1.516.988,44 €	90.512,70€	22.043,16€	1.585.457,98€
4537 – Sistema de Abastecimento de águas	865.026,97 €	39.461,77€	458,91€	904.029,83€
459 – Outros bens de domínio público:	24.445.958,16€	375.599,59€	1.010,07€	24.820.547,68€
4591- Estradas e caminho municipais	24.296.115,93€	358.552,88€	1.010,07€	24.653.658,74€
4595 – Redes de Iluminação pública do concelho	149.842,23€	17.046,71€		166.888,94€
<b>TOTAL</b>	<b>60.929.455,63€</b>	<b>3.777.623,71€</b>	<b>704.139,48€</b>	<b>64.002.939,86€</b>

**MOVIMENTOS DO EXERCÍCIO POR CONTA PATRIMONIAL**



*Handwritten notes and signatures:*  
 Relvina  
 P. P.  
 17/3  
 B

De entre os movimentos do exercício acima referidos, destacam-se os seguintes, atendendo ao seu valor, os seguintes:

• **Conta 421 Terrenos de Domínio Privado (310.383,94€)**

**Aumento: 355.719,15€**

Este valor corresponde à aquisição de terrenos para ampliação da Zona Industrial da Relvinha e à inventariação de terrenos, que não estavam inventariados no cadastro Patrimonial do Município, dais quais se destacam, atento o seu valor, as seguintes:

- Terreno para Ampliação da Zona Industrial Relvinha (351.594,15€)
- Lote de terreno nº 28 da ZI relvinha (4.125,00€);

**Diminuição de 45.335,21€:**

Este valor corresponde ao abate dos seguintes bens (motivo abate ou alienação):

- Terreno para implantação da EB 2/3 de Arganil (32.322,10€);
- Lote de terreno nº 28 da ZI relvinha (4.125,00€);
- Terreno adquirido à Movimoita - já incluído no loteamento da ZI Relvinha (2.643,13€);
- Lote de terreno nº 27-A da ZI Relvinha (1.504,00€);
- Terreno da EB 1 das Pombeiras - duplicado - (3.740,98€);
- Eucaliptos que estavam no prédio da ZI Relvinha (1.000,00€).

• **Conta 422 Edifícios e outras construções (-90.930,89€)**

**Aumento de 92.358,98€:**

Este valor corresponde a obras que sofreram melhoramentos e também diversas obras que se encontravam em execução durante o ano de 2010 e que no final do exercício se encontram concluídas, das quais se destacam, atento o seu valor, as seguintes:

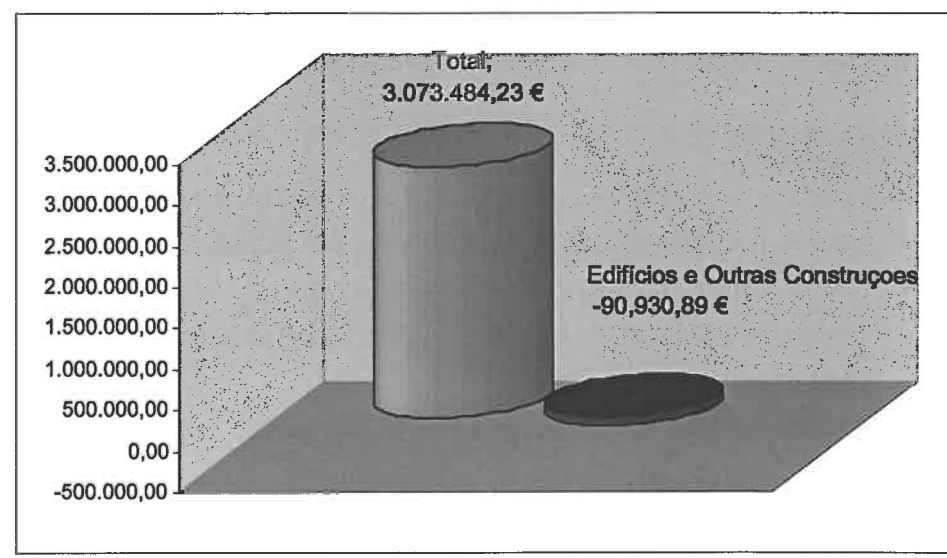
- Edifício do Mercado Municipal (1.648,02€);
- Centro Educativo de Coja (1.621,20€);
- Estalagem do Piódão - Cobertura (26.354,89€)
- Campo Dr. Eduardo Ralha (60,50 €);
- Edifício Paços Concelho (896,94€);
- Parque Campismo Sarzedo (50.258,23€);
- Arranjo urbanístico do Sub-Paço (11.519,20€).

**Diminuição de 183.289,87€**

Este valor corresponde a transferências de contas patrimoniais (caso dos abrigos), alienações (Bairro Social) e regularizações de bens (mercado municipal):

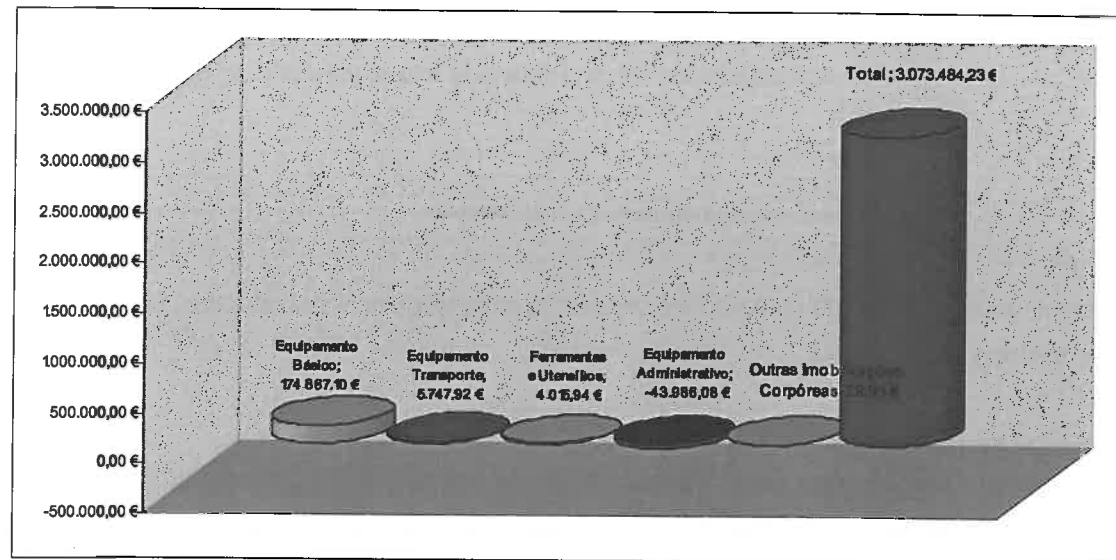
- Abrigos e postaletes nas paragens de transportes públicos no concelho (106.608,00€);
- Bairro Social de Arganil – Fracção A do Bloco E (17.857,96€);
- Bairro Social de Arganil – Fracção D do Bloco F (17.575,14€);
- Bairro Social de Arganil – Fracção C do Bloco F (17.575,14€);
- Bairro Social de Arganil – Fracção D do Bloco G (17.575,14€);
- Mercado Municipal – restituição de caução – (6.098,49€);

**Representação dos movimentos do exercício da conta 422 face à totalidade dos movimentos do exercício**



**BENS MÓVEIS e VIATURAS**

**Representação dos movimentos do exercício das contas de bens móveis e viaturas (423, 424, 425, 426 e 429)  
face à totalidade dos movimentos do exercício**



**Conta 423 – Equipamento Básico (174.867,10€)**

**Aumento de 191.201,98€:**

Este valor corresponde à aquisição de diverso material e equipamento adquirido para os vários edifícios do Município, destacando-se, pelo seu valor o seguinte material para os seguintes locais:

- Ruas de Arganil:
  - Contentores de Lixo (1.210€);
  - Paragens Autocarro (106.608€);
  - Contadores águas (30.147,40€);
  - Equipamento de Sinalização (4.308,13€).
- Centro Educativo de Coja:
  - Mobiliário: 3.372,42€.
- Jardins de Infância/Escolas/Cantinas:
  - Material Lúdico/Equipamento Informático (1.272,12€);
- Urbanização Sub-Paço:
  - Equipamento desportivo e lúdico (3.073,24€);

- Administração Geral (Edifícios/instalações):
  - Equipamento Informático (35.057,38€);
  
- Loja da Aldeia - Benfeita:
  - Equipamento audiovisual (inclui LCD, suporte parede, leitor DVD, software Pinus Verde, Placas de informação (651,91€);
  
- Bibliotecas
  - Aquisição de Livros (1.054,84€).

O restante valor (4.446,54€) corresponde a diversas aquisições de valor reduzido, feitas pelos vários sectores do Município.

**Diminuição de 16.334,88€:**

Este valor corresponde ao abate de livros se encontravam registados no Imobilizado do Município os quais foram para venda e oferta, bem como alguns equipamentos informáticos obsoletos e outros.

- **Conta 424 – Equipamento de Transporte (5.747,92€)**

**Aumento de 28.193,83€:**

Este valor corresponde à aquisição de uma viatura, atrelado e uma máquina:

- Viatura Ligeira de mercadorias, marca Skoda 1.9D (58-75-QN), por 1.597,20€;
- Atrelado de transportar cilindros: 1.307,63€;
- Máquina Escavadora Giratória de rastos Caterpillar, por 25.289€.

**Diminuição de 22.445,88€:**

Este valor corresponde ao abate da viatura pesada Marca Mercedes, modelo 1619, com matrícula 42-14-DJ (recolha de resíduos sólidos), por alienação.

- **Conta 425 – Ferramentas e Utensílios (4.015,94€)**

Este valor corresponde à aquisição de diversas ferramentas e utensílios, no valor de 4.395,94€ e ao abate de uma máquina de cortar a relva (obsoleta) – 380€.

- **Conta 426 – Equipamento Administrativo (-43.986,08€)**

**Aumento de 36.654,97€:**

Este valor corresponde à aquisição de diverso material e equipamento adquirido para os vários edifícios do Município, destacando-se, pelo seu valor o seguinte material:

- Aquisição de diversos contadores de água e válvulas (30.482,40€)



- Mobiliário (554,40€);
- Computadores (216,72€);
- Servidores (156,73€);
- Fotocopiadoras (266,20€);
- Impressoras (298,52€);
- Aplicação Web PDM (4.680€).

**Diminuição de 80.641,05€:**

Este valor corresponde ao abate de diverso material, equipamentos obsoletos e descontinuados, destacando-se, pelo seu valor o seguinte material:

- Equipamento Informático e Softwares (72.599,03€);
- Telemóveis (2.146,08€);
- Máquinas Calcular (105,89€);
- Material Eléctrico e electrónico (4.384,93€);
- Telefones (149,15€);
- Mobiliário (376,48€);
- Ventoinhas (34,82€);
- Termoventilador (29,03€);
- Contadores águas (815,64€).


**IMOBILIZAÇÕES INCORPÓREAS**

- **Conta 431 – Despesas Instalação (20.818,82€)**
- **Conta 432 – Despesas Investigação e Desenvolvimento (7.764,24€)**

Os movimentos ocorridos nestas contas encontram-se discriminados no ponto 8.2.6

## BENS DE DOMÍNIO PÚBLICO

Representação dos movimentos do exercício das contas de bens de domínio Público (451,453, 4591 e 4595)  
face à totalidade dos movimentos do exercício



- **Conta 451 – Terrenos e recursos naturais (4.844,81€)**

Este valor corresponde a aquisição de Terrenos e de grandes reparações efectuadas em terrenos durante o ano de 2010, dais quais se destacam, atento o seu valor, as seguintes:

- Terreno da Zona Verde do Prado (6.840€);
- Terreno para ETAR das Secarias (1.496,40€);

Diminuição de 3.491,59€:

Este valor corresponde ao abate de terreno para alargamento da estrada nas Secarias.

- **Conta 453 – Outras construções e infra estruturas (117.065,95€)**

Aumento de 141.318,55€:

Este valor corresponde a diversas obras que se encontravam em execução durante o ano de 2010 e que à data do presente documento se encontram concluídas, dais quais se destacam, atento o seu valor, as seguintes:

- Jardins Arganil (1.144,89€);
- Jardins Coja (486,84€);
- Sistema Rega do Sub Paço (1.019,33€);
- Largo do Valado (1.446,28€);
- Largo do Maladão (2.218,73€);
- Monumento Memorial Dr. Moura Pinto (1.030,83€);

RPA

- Cemitério Arganil (128,51€);
- Manutenção de Pontos Água Diversos (3.868,67€);
- Rede de Saneamento da Cerdeira (11.601,18€)
- Rede Saneamento Pombeiro da Beira (2.304,54€);
- Rede de Saneamento da Relvinha (12.918,35€);
- Rede Saneamento da Sarnadela (1.313,61€);
- Rede Saneamento Coja (33.455,22€)
- Rede Saneamento da Benfeita (5.571,94€)
- Rede Saneamento de Vila Cova Alva (8.725,36€)
- Rede de Saneamento Geral (3.650,94€)
- Rede Saneamento do Barril de Alva (670,80€)
- Rede Saneamento de Arganil (1.866,71€)
- Rede Saneamento do Sarzedo (3.900€)
- Rede Saneamento de Celavisa (3.966,26€)
- Rede Saneamento de Pomares (371,54€);
- Rede Saneamento de Vale Espinho (196,25€);
- Reservatório das Secarias (190,80€)
- Reservatório da Sarnadela (1.507,76€)
- Reservatório dos Sequeiros (751,67€)
- ETA Vila Cova Alva (83,80€)
- ETA Alagoa (1.171€)
- ETA Folques (96,61€)
- Sistema águas Secarias (207,55€)
- Sistema Águas Celavisa (6.879,84€)
- Sistema Águas Barril Alva (11.972,18€)
- Sistema Águas Arganil (1.098,99€)
- Sistema Águas das Fronhas (2.054,45€)
- Sistema Águas da Chapinheira (1.331,15€)
- Sistema Águas de Ponte da Mucela (3.598,37€)
- Sistema Águas do Covão (2.467,59€)
- Condução águas da Relvinha (667,47€)
- Condução águas do Sarzedo (715,19€)
- Condução águas do Picadouro (1.839,12€)
- Sistema Águas de Vale Moinho (2.823,23€).

Diminuições de 24.252,60€:

Este valor corresponde a abates por transferências de contas durante o ano de 2010:

- Jardins de Coja (486,84€);
- Jardins de Arganil (1.144,89€);
- Muro da Malhada Chã (118,80€);

- Condutores Esgotos Jurjais (3.966,26€);
- ETAR de Pomares (5.377,29€);
- Condutores Esgotos Moura Serra (323,31€);
- Águas Pluviais das Levegadas (3.230,70€);
- Rede Saneamento de Vila Cova Alva (8.725,36€);
- Saneamento de Vale da Nogueira (420,24€);
- Condutores Águas do Covão (161,20€);
- ETA de Folques (90,16€);
- Condutores Águas das Secarias (207,55€).

Importa referir que do valor de 141.318,55€ referenciado, **113.562,23€**, correspondem a Obras por Administração Directa, cujo custo de produção foi apurado pela Contabilidade de Custos, tais como:

- Largo do valado (1.446,28€);
- Largo do Maladão (2.218,73€);
- Monumento Memorial Dr. Moura Pinto (1.030,83€)
- Manutenção de Pontos águas – protecção Civil (3.868,67€);
- Rede Saneamento Cerdeira (10.709,34€);
- Rede Saneamento Relvinha (12.038,88€);
- Rede Saneamento do Barril do Alva (419,12€);
- Rede Saneamento do Casal S. José (1.866,71€);
- Rede Saneamento de Salgueiral de Coja (32.178,35€);
- Fossa Colectiva de Pombeiro da Beira (2.084,80€);
- Rede Saneamento da Benfeita (5.571,94€);
- Fossa Colectiva da Cerdeira (261,34€);
- Rede Saneamento Vale Moinho (196,25€);
- Rede Saneamento do Sarzedo (3.463,53€);
- Rede Águas Celavisa (6.729,52€);
- Rede Águas do Barril do Alva (11.554,73€);
- Rede Águas da Relvinha (465,69€);
- Rede Águas da Ponte da Mucela (3.598,37€);
- Rede Águas do Bairro do Prazo (1.098,99€);
- Rede Águas da Chapinheira (1.331,15€)
- Rede Águas das Fronhas (2.054,45€);
- Rede Águas do Picadouro (1.839,12€).
- Rede Águas do Sarzedo (597,73€);
- Rede Águas do Covão (2.003,41€);
- Depósito da Sarnadela (1.507,76€);
- Depósito dos Sequeiros (751,67€);
- Rede Águas de Vale Moinho (2.674,87€)



- EM 522 Roda – Pombeiro da Beira - Chapinheira (50.729,58€);
- CM 1240 Murganheira a Vilarinho do Alva (6.864,24€);

- **Conta 4595 – Redes de iluminação pública (17.046,71€):**

Corresponde à ampliação e colocação de BIPs em diversos locais do concelho.

**8.2.8 – Desagregação das rubricas do activo immobilizado, evidenciando as seguintes informações:**

Junto se anexa mapas do activo immobilizado “Ficha de amortizações por classificação patrimonial”, desagregados elemento a elemento, excepto para os bens móveis que, atendendo à quantidade de bens inventariados, se anexa mapa de bens por grupo homogéneo, dos quais consta a seguinte informação:

- Descrição do bem;
- Ano e mês de aquisição;
- Valor de aquisição ou outro contabilístico e das grandes reparações;
- Taxas de amortização;
- Valor de amortizações do exercício e acumuladas;
- Valor líquido do activo immobilizado.

Junto se anexa também:

Mapa de “Bens adquiridos em estado de uso”, que inclui bens adquiridos em estado de uso.

“Mapa de bens abatidos por conta patrimonial”, no qual se encontram registadas as alienações, transferências e abates de elementos do activo immobilizado, no exercício, devidamente justificados.

**8.2.12 – Imobilizações corpóreas e em curso:**

Imobilizações Municipais em poder de terceiros:

N.º do Bem	Designação	Entidade	Valor (bruto)
335 a 340	Habitações Sociais de Coja	Vários particulares em regime de arrendamento social	108.078,35€
329/332/334	Habitações sociais de Arganil	Vários particulares em regime de arrendamento social e propriedade resolúvel	36.556,06€
175/241	Edifício da Eptoliva	ADEPTOLIVA	68.452,38€
327/454/496	Cafetaria do Sub- Paço	Contrato de Exploração – David José Pereira Almeida	1.264.015,88€
320/693	Restaurante do Parque Campismo	Contrato de Exploração - Fios de Lua, Lda	502.603,59€
187/188	Praia Fluvial da Cascalheira	Contrato de Exploração - Fios de Lua, Lda	161.225,14€
191/240	Quinta do Mosteiro de Folques	Contrato de arrendamento - Instituto de emprego e Formação Profissional	3.938.009,40€
316/213	Estalagem do Piódão	Contrato de Exploração - INATEL	3.305.711,40€
3/244	Edifício escolar de Casal de Frade	Contrato Comodato - Comissão Melhoramentos de Casal Frade	12.469,95€
26/269	Edifício escolar de Linhares	Contrato Comodato – União Progressiva Povos da Ribeira de Celavisa	24.939,89€
	Estaleiro Vale Zebras – Fracção A,B,C,E,F	Contrato Arrendamento – Aquinos, SA	788.269,60€

25/268	Edifício escolar de Casal S. José	Contrato Comodato - Comissão Melhoramentos de Casal S. José	22.445,91€
31/274	Edifício escolar de Covais	Contrato Comodato - Associação de Melhoramentos	17.457,93€
2/243	Edifício escolar de Alqueve	Contrato Comodato - Assistência Folquense	8.313,30€
20/263	Edifício escolar de Anseriz	Contrato Comodato - Junta de Freguesia de Anseriz	22.445,91€
32/275	Edifício escolar de Esculca	Contrato Comodato - Fábrica da Igreja Paroquial de Coja	17.457,93€
51/296	Edifício escolar de Fronhas	Contrato Comodato - Associação de desenvolvimento	17.457,93€
18/257	Edifício escolar de Torrozelas	Contrato Comodato - Assistência Folquense	19.730,59€
27/270	Edifício escolar de Cepos	Contrato Comodato - Junta de Freguesia de Cepos	22.445,91€
28/271	Edifício Escolar Cerdeira	Contrato Comodato - Grupo Recreativo "Os Malmequeres"	22.665,39€
29/272	Edifício do Jardim Infância Cerdeira	Contrato Comodato - Grupo Recreativo "Os Malmequeres"	14.963,94€
58/307	Edifício Escolar da Sobreira	Contrato Comodato - Clube Recreativo da Sobreira	23.171,30€
48/291	Edifício do Jardim Infância S. Martinho (Junto à Igreja)	Contrato Comodato - Fábrica da Igreja S. Martinho da Cortiça	22.746,18€
36/279	Edifício da casa professor de Moura da Serra	Direito Superfície - Junta de freguesia Moura da Serra	
4/602	Edifício escolar de Chãs d'Égua	Direito de superfície - União progressiva	110.931,17€
5/246	Edifício escolar de Fórnea	Contrato Comodato - Comissão Melhoramentos recreativa e educativa	
7/247	Edifício escolar de Monte redondo	Contrato Comodato Comissão Melhoramentos	
48/291	Edifício escolar da Portelinha	Contrato Comodato - Projecto Radical - associação juvenil	19.951,92€
49/292	Edifício da cantina de S. M. Corti.	Contrato Comodato - Caritas Diocese de Coimbra	
14/253	Edifício escolar de Sobral Gordo	Direito Superfície - Comissão Melhoramentos	
50/295	Edifício Escolar Sail	Contrato Comodato - União Recreativa e Cultural Sailense	13.093,45€
16/255	Edifício escolar de Soito da Ruiva	Direito Superfície - Comissão Melhoramentos	
17/256	Edifício escolar de Sorgaçosa	Direito Superfície - Comissão Melhoramentos	
184/197	Casa dos cantoneiros de Arganil	Contrato comodato - Associação de combatentes do concelho de Arganil	24.740,37€
9/248	Edifício escolar de Celavisa	Contrato Comodato - Junta de freguesia de Celavisa	17.457,93€
605/606	Posto Médico / Centro Dia Sarnadela	Contrato Comodato - Cáritas Diocesanas de Coimbra	1.180,36€
735/242	Edifício Escolar Adães Bermudes - Paço	Direito de superfície - Santa Casa da Misericórdia	57.631,76€
60/309	Edifício escolar de V. C. de Alva	Contrato Comodato - Junta de freguesia de Vila Cova de Alva	19.896,59€
19/311	Edifício escolar de Vinhó	Contrato Comodato - Grupo Recreativo de Vinhó	
62/312	Cantina escolar de Vinhó	Contrato Comodato - Grupo Recreativo de Vinhó	19.951,92€
197/184	Casa dos Cantoneiros de Arganil	Contrato Comodato - Associação dos Combatentes do Concelho de Arganil	24.740,37€
294/293	Jardim Infância II	Contrato Comodato - Junta Freguesia S. Martinho da Cortiça	
59/308	Escola da Teixeira	Contrato Comodato - Grupo de Montanhismo e Alpinismo	
705/706	Casa do cantoneiro do Barril Alva	Contrato arrendamento - Abílio Martins	
15/254	Escola Sobral Magro	Contrato arrendamento - Pascal Monique	
40/283	Escola de Pisão	Contrato de Comodato - Comissão de Melhoramentos e Beneficência do Pisão	22.445,91€
220/221/222	Parque de Campismo da Peneda Talhada	Direito de superfície - Instituto Português da Juventude (título perpétuo)	54.862,65€

**Imobilizações reversíveis:**

O Município exerce o direito de superfície sobre os seguintes prédios

IMÓVEIS					
Descrição	Valor	Nº Bem	Entidade	Data Contrato	Prazo
Teatro Alves Coelho	0,00 €	724	Santa casa Misericórdia	20-12-2008	50 anos
Campo Futebol Eduardo Ralha	810.532,69 €	453	Santa casa Misericórdia	24-07-2008	50 anos

O valor de 810.532,69€ inserido no campo de futebol, corresponde ao valor dispendido pelo Município na sua reformulação, o qual será amortizado no período equivalente ao prazo do direito de superfície (50 anos).

**8.2.14- Bens do imobilizado que não foram possível valorizar:**

Na data de elaboração do presente documento, e contrariamente ao disposto no n.º2 do artigo 10.º do POCAL, encontram-se por valorizar alguns bens adquiridos ou construídos até 31/12/2001 (redes de saneamento, redes de abastecimento de água, fontes e fontanários, praças, pracetas e jardins, pontes e açudes) sendo bens antigos e, dada a complexidade e dificuldade da sua avaliação, não foi possível ainda avaliar de modo a serem incluídos no património da Autarquia, sendo que até 2011 esperamos concluir o processo de avaliação relativamente às redes de águas e de saneamento.

Tal facto prende-se essencialmente com a complexidade de avaliação do mesmos e à falta de critérios de avaliação definidos, atendendo a que ainda não foram publicados critérios de valorização dos bens de domínio público, pelo que, ainda não existe legislação que defina os critérios de avaliação destes bens, uma vez que, o CIBE (cadastro e inventário dos bens do estado) é omissivo nesta matéria.

No entanto, os bens desta natureza, que foram construídos após 2002, encontram-se inventariados e reflectidos no património, uma vez que se conhece o seu valor de construção ou o valor da sua benfeitoria.



No seguimento do trabalho já realizado em 2009, o Município durante o exercício de 2010 identificou mais 28 prédios que ainda não estavam registados no património Municipal, tendo efectuado o seu registo no Sistema de Inventário e Cadastro do Município a valor zero, conforme mapa anexo.

Ano	Nº Inventário	Designação do Bem	Valor
2010	743	Edifício escolar de uma sala	0,00 €
2010	765	Terreno da Escola da Sarcina.	0,00 €
2010	766	Terreno de Recreio da Escola Primária de Chas Ègua.	0,00 €
2010	767	Terreno de Recreio da Escola Primária de Malhada Cha.	0,00 €
2010	768	Edifício Escolar da Sarcina.	0,00 €
2010	769	Terreno do Amazém de Vale Zebras - R/C (estaleiro)	0,00 €
2010	770	Terreno do Amazém de Vale Zebras (estaleiro)	0,00 €
2010	771	Terreno do Edifício Bairro Social (Lote F - 2º esquerdo).	0,00 €
2010	772	Terreno do Edifício Bairro Social (Lote G - 2º direito).	0,00 €
2010	773	Terreno do Edifício Bairro Social (Lote G - R/C direito).	0,00 €
2010	774	Terreno do Bairro Social de Coja (casa nº 7).	0,00 €
2010	775	Terreno do Bairro Social de Coja (casa nº 8).	0,00 €
2010	776	Terreno do Bairro Social de Coja (casa nº 10).	0,00 €
2010	777	Terreno do Bairro Social de Coja (casa nº 18).	0,00 €
2010	778	Terreno do Bairro Social de Coja (casa nº 19).	0,00 €
2010	779	Terreno do Bairro Social de Coja (casa nº 21).	0,00 €
2010	780	Terreno de recreio da Escola Primária do Saíl.	0,00 €
2010	781	Terreno do antigo Jardim Infância I (Junto a Igreja).	0,00 €
2010	782	Terreno de Recreio da Escola Primária de Anceriz.	0,00 €
2010	783	Terreno de Recreio da Escola Primária de Barril do Alva.	0,00 €
2010	785	Terreno do canil Municipal de Folques.	0,00 €
2010	786	Edifício Escolar da antiga EB 1 Nogueira.	0,00 €
2010	788	Terreno de Recreio da Escola Primária do Alqueve.	0,00 €
2010	789	Terreno do Centro Educativo São Martinho da Cortiça.	0,00 €
2010	790	Rede de Telecomunicações e Iluminação Pública do Piódão (PT)	0,00 €
2010	791	Terreno do Centro Educativo de Coja.	0,00 €
2010	792	Parque Infantil do Pisão	0,00 €
2010	793	Parque Infantil da Malhada Chã.	0,00 €

#### 8.2.15 – Bens de domínio Público que não são objecto de amortização

Em conformidade com o disposto no art.º 36.º da Portaria n.º 671/2000, de 17 de Abril, publicada na II Série do Diário da República do dia 17 de Abril de 2007, que regulamenta o Cadastro de Inventário dos bens do Estado (CIBE), não estão sujeitos ao regime de amortizações os bens de domínio público e privado inseridos nas contas 451 e 421 – Terrenos e recursos naturais, os livros e os bens da património histórico, artístico e cultural, pelo que não são objecto de amortização.

**8.2.16 – Designação e sede das entidades participadas**

A conta Investimentos Financeiros, integra a participações de Capital detidas e tituladas através de acções ou outros títulos, tendo o Município capital nas seguintes entidades societárias:

Denominação Social	N.P.C.	Forma Jurídica	CAE	Capital Social	Participação (%)	RLE 2009	Participação Aquisição
Ersuc, S.A	503004405	SA	80020	4.075.000,00€	0,64	1.122.165€	26.105,00€
Coimbra Vita	505073480	SA	74872	676.145,00€	0,011		7.482,00€
WRC – Web	506053628	ACU	74842	385.000,00€	1,3	-119.281,40€	5.000,00€
Município S.A.	504475606	SA	74202	3.236.678,67€	0,15		4.987,98€
Águas do Mondego	506598160	SA	41000	18.513.586,00€	1,01	682.396,95€	187.300,00€
<b>Total</b>							<b>239.874,98€</b>

**Entidades não Societários do Município:**

- Serra do Açor, Associação de Desenvolvimento Regional;
- Associação Nacional de Municípios;
- Associação de Municípios da Beira Serra (AMBS);
- Associação de Informática da Região Centro (AIRC);
- A. E. M. – Associação Europeia da Montanha

**8.2.22 – Valor global das dívidas de cobrança duvidosa incluídas em cada uma das rubricas de dívidas de Terceiros constantes no balanço.**

O tempo médio de recebimentos recomendado para a constituição de provisões foi ultrapassado, pelo que foram constituídas provisões para clientes de cobranças duvidosas, no valor de 11.226,49€ (conta 2181 do POCAL).

*RPALus*

**8.2.25 – Discriminação das dívidas incluídas na conta “Estado e Outros Entes Públicos” em situação de mora.**

A ADSE reclama o pagamento da dívida no valor de 536.454,69€, sendo que pelo facto de o município não concordar com este valor, encontram-se em fase de negociação.

**8.2.26 – Responsabilidade por garantias e cauções prestadas e recibos para cobrança duvidosa:**

Junto se anexam os seguintes mapas:

*John*  
*PD*  
*PD*

**CONTAS DE ORDEM**

Contas		Saldo Gerência Anterior		Movimento Anual		Saldo Gerência Seguinte	
Código	Designação	Devedor	Credor	Devedor	Credor	Devedor	Credor
<b>Garantias e Cauções</b>							
093	Garantias e Cauções de Terceiros						
0932	Garantias e Cauções de Terceiros, Prestadas	2.074.231,96 €		182.737,15 €		2.256.969,11 €	
09321	Prestadas por Fornecedores de c/c	8.796,53 €				8.796,53 €	
09322	Prestadas por Fornecedores de Imobilizado	2.063.035,43 €		182.737,15 €		2.245.772,58 €	
09323	Prestadas por Outros Credores	2.400,00 €				2.400,00 €	
0933	Garantias e Cauções de Terceiros, Devolvidas				157.763,39 €		157.763,39 €
09331	Devolvidas a Fornecedores de c/c						
09332	Devolvidas a Fornecedores de Imobilizado				157.763,39 €		157.763,39 €
09333	Devolvidas a Outros Credores						
0934	Garantias e Cauções de Terceiros, Accionadas				62.465,38 €		62.465,38 €
09341	Accionadas a Fornecedores de c/c						
09342	Accionadas a Fornecedores de Imobilizado				62.465,36 €		62.465,36 €
09343	Accionadas a Outros Credores						
<b>Total de Garantias e Cauções</b>		<b>2.074.231,96 €</b>		<b>182.737,15 €</b>	<b>220.228,77 €</b>	<b>2.036.740,34 €</b>	
<b>Recibos para Cobrança (Receita virtual)</b>							
092	Recibos para Cobrança (Receita virtual)						
0921	À responsabilidade do Tesoureiro	37.190,39 €			561,61 €	36.628,78 €	
0922	À responsabilidade de Outros Agentes		33,35 €	33,35 €			
<b>Total de Recibos para Cobrança</b>		<b>37.157,04 €</b>		<b>31.957,72 €</b>	<b>32.485,98 €</b>	<b>36.628,78 €</b>	
<b>Total</b>		<b>2.111.389,00 €</b>		<b>214.694,87 €</b>	<b>252.714,75 €</b>	<b>2.073.369,12 €</b>	

**Garantias prestadas por fornecedores e Credores**

Código	Designação	Saldo Inicial	Mov. Exercício	Saldo Final
0921	À responsabilidade do Tesoureiro	37.190,39 €	-561,61 €	36.628,78 €
0922	À responsabilidade de Outros Agentes	33,35 €	33,35 €	0,00 €
<b>093</b>	<b>Garantias e Cauções de Terceiros</b>	<b>0,00 €</b>	<b>0,00 €</b>	<b>000 €</b>
0931	Credores por Garantias e Cauções	2.074.231,96 €	-35.201,16 €	2.039.030,80 €
09311	Fornecedores de c/c	8.796,53 €	0,00 €	8.796,53 €
0931100205301	Combustíveis	8.796,53 €	0,00 €	8.796,53 €
09312	Fornecedores de imobilizado	2.063.035,43 €	-35.201,16 €	2.027.834,27 €
09312000053	Argoconstrutora - Construção Civil, Lda	77.403,25 €	0,00 €	77.403,25 €
09312000127	C. A. Construtora do Alva SA	102.507,08 €	0,00 €	102.507,08 €
09312000128	Humberto Poças, Lda	57.388,85 €	0,00 €	57.388,85 €
09312000159	Isidoro Correia da Silva, Lda	163.147,82 €	65.297,93 €	228.445,75 €

09312000171	Resopre - Soc. Rev. Aparelhos Precisão, S.A	6.160,00 €	0,00 €	6.160,00 €
09312000239	Sopovico- Soc. port. vias comunicação, S.A.	67.138,76 €	-4.585,90 €	62.552,86 €
09312000268	Fabrigimno- fab. mat. desporto, Lda	3.370,84 €	0,00 €	3.370,84 €
09312000485	Tricivic - Obras Públicas e construção Civil, SA	2.417,79 €	-2.417,79 €	0,00 €
09312000486	Construções Alfredo Rodrigues José, Lda	14.628,91 €	0,00 €	14.628,91 €
09312000487	Pereira & Fragoso, Lda.	6.960,29 €	-6.995,97 €	35,68 €
09312000488	José Ramiro Moreira Dias	31.380,17 €	0,00 €	31.380,17 €
09312000489	Antonio Madeira Gouveia & Filhos, Lda.	71.920,41 €	-3.996,04 €	67.924,37 €
09312000503	ETC- Estudos e Trabalhos de Construção, lda	104.680,94 €	0,00 €	104.680,94 €
09312000524	Fonseca & Fonseca, Lda	168.605,53 €	-50.824,39 €	117.781,14 €
09312000611	Carlos Gil, Lda. - Obras Públicas	311,50 €	930,10 €	1.241,60 €
09312000613	José A. Guardado Carvalho & Filhos, Lda.	10.099,07 €	0,00 €	10.099,07 €
09312000615	Rosas Construtores, S.A.	0,00 €	0,00 €	0,00 €
09312000616	Redevias- Sociedade Construções e vias, SA	25.427,12 €	0,00 €	25.427,12 €
09312000802	Construções J. Ramiro, Lda	19.069,41 €	0,00 €	19.069,41 €
09312000870	Amadeu Gonçalves Cura & Filhos, Lda	11.472,98 €	0,00 €	11.472,98 €
09312001121	Cipriano Pereira de Carvalho & filhos, Lda.	32.448,60 €	-10.103,67 €	22.344,93 €
09312001147	Alor-Instalações Técnicas Especiais, Lda	34.910,59 €	0,00 €	34.910,59 €
09312001195	Construções S. Jorge, S.A.	56.177,55 €	-56.177,55 €	0,00 €
09312001210	Ermoque Empreiteiros, SA	0,00 €	0,00 €	0,00 €
09312001261	ECOREL- Emp de Construção do Resouro, Lda	5.160,82 €	0,00 €	5.160,82 €
09312001540	Construções da Urqueira, Lda.	0,00 €	0,00 €	0,00 €
09312001595	Socongo - Sociedade Const. Gouveias, lda	10.059,41 €	7.069,88 €	17.129,29 €
09312001660	Algeco - Construções Pré Fabricados, S.A.	1.237,50 €	0,00 €	1.237,50 €
09312001717	António Martins Fernandes Oliveira	22.662,08 €	-22.662,08 €	0,00 €
09312002115	OMS- Tratamento de águas , Lda	2.921,25 €	0,00 €	2.921,25 €
09312002354	Viamarca- Pintura de Vias Rodoviárias, SA	1.960,55 €	0,00 €	1.960,55 €
09312002436	José Agostinho Jesus Nunes, Lda	830,50 €	0,00 €	830,50 €
09312002682	Terserra, Lda	88.465,28 €	-62.465,38 €	25.999,90 €
09312002726	Construções Castanheira & Joaquim, lda	5.226,50 €	0,00 €	5.226,50 €
09312002734	Lugar à Arquitectura	1.175,00 €	0,00 €	1.175,00 €
09312002862	António Oliveira Fernandes & Filhos, Lda	48.398,83 €	11.116,65 €	59.515,48 €
09312002880	Construções J.J.R & Filhos, SA	31.150,00 €	0,00 €	31.150,00 €
09312003057	GHESA Ingenieria Y Tecnologia, SA	3.769,50 €	0,00 €	3.769,50 €
09312003070	Mech- Engenheiros Associados, Lda	1.679,64 €	0,00 €	1.679,64 €
09312003161	Joaquim Fernandes Marques & Filho, Lda	287.805,64 €	0,00 €	287.805,64 €
09312003189	A.M. Cacho & Brás, Lda	17.823,83 €	0,00 €	17.823,83 €
09312003292	Movex III-Aluguer e Venda Módulos Pré-fabricados	2.288,50 €	0,00 €	2.288,50 €
09312003357	RICOH Portugal, Unipessoal, Lda	856,50 €	0,00 €	856,50 €
09312003396	RamalPombeiro Construções, Lda	6.989,92 €	0,00 €	6.989,92 €
09312003398	Gabimarão - Construções S.A.	100.636,60 €	0,00 €	100.636,60 €
09312003484	Mofase - Arquitectura e Engenharia, Lda	16.500,00 €	0,00 €	16.500,00 €
09312003485	Polave - Construções, Lda	16.982,98 €	0,00 €	16.982,98 €
09312003592	Tecnovia - Sociedade de Empreitadas, S.A.	28.352,56 €	0,00 €	28.352,56 €
09312003749	Telhabel - Construções, S.A.	259.074,58 €	0,00 €	259.074,58 €
09312003757	Fios de Lua, Unipessoal, Lda	31.600,00 €	0,00 €	31.600,00 €
09312003786	David José Pereira Almeida	1.800,00 €	0,00 €	1.800,00 €
09312003821	João cabral Gonçalves & Filhos, Lda	0,00 €	91.273,65 €	91.273,65 €
09312003822	Vitor Hugo - Coordenação Gestão Projectos, SA	0,00 €	7.485,00 €	7.485,00 €
09312003835	GSET, Lda	0,00 €	1.854,40 €	1.854,40 €
09313	Outros Credores	2.400,00 €	0,00 €	2.400,00 €
09313003152	Cláudio José André Gomes	2.400,00 €	0,00 €	2.400,00 €

0932	Garantias e Cauções de Terceiros, Prestadas	2.074.231,96 €	182.737,15 €	2.256.969,11 €
09321	Prestadas por Fornecedores de c/c	8.796,53 €	0,00 €	8.796,53 €
09321002053	Total Portugal Petróleos, SA	8.796,53 €	0,00 €	8.796,53 €
09322	Prestadas por Fornecedores de imobilizado	2.063.035,43 €	182.737,15 €	2.245.772,58 €
09322000053	Argoconstrutora - Construção Civil, Lda	99.088,16 €	-20.468,91 €	78.619,25 €
09322000127	C. A. Construtora do Alva SA	102.507,08 €	0,00 €	102.507,08 €
09322000128	Humberto Poças, Lda	59.432,90 €	-2.044,05 €	57.388,85 €
09322000159	Isidoro Correia da Silva, Lda	163.147,82 €	65.297,93 €	228.445,75 €
09322000171	Resopre - Soc. Rev. Aparelhos Precisão, S.A	6.160,00 €	0,00 €	6.160,00 €
09322000239	Sopovico- Soc. port. vias comunicação, S.A.	72.553,47 €	-5.414,71 €	67.138,76 €
09322000268	Fabrigimno- fab. mat. desporto, Lda	3.370,84 €	0,00 €	3.370,84 €
09322000485	Tricivic - Obras Públicas e construção Civil, SA	6.955,14 €	-4.537,35 €	2.417,79 €
09322000486	Construções Alfredo Rodrigues José, Lda	14.628,91 €	0,00 €	14.628,91 €
09322000487	Pereira & Fragoso, Lda.	6.960,29 €	0,00 €	6.960,29 €
09322000488	José Ramiro Moreira Dias	35.746,57 €	-4.366,40 €	31.380,17 €
09322000489	Antonio Madeira Gouveia & Filhos, Lda.	83.089,75 €	-12.385,34 €	70.704,41 €
09322000503	ETC- Estudos e Trabalhos de Construção, Ida	127.358,71 €	-22.677,77 €	104.680,94 €
09322000524	Fonseca & Fonseca, Lda	219.958,05 €	-51.352,52 €	168.605,53 €
09322000611	Carlos Gil, Lda. - Obras Públicas	311,50 €	930,10 €	1.241,60 €
09322000613	José A. Guardado Carvalho & Filhos, Lda.	10.099,07 €	0,00 €	10.099,07 €
09322000615	Rosas Construtores, S.A.	31.424,47 €	-31.424,47 €	0,00 €
09322000616	Redevias- Sociedade Construções e vias, SA	25.427,12 €	0,00 €	25.427,12 €
09322000802	Construções J. Ramiro, Lda	19.069,41 €	0,00 €	19.069,41 €
09322000870	Amadeu Gonçalves Cura & Filhos, Lda	11.472,98 €	0,00 €	11.472,98 €
09322001121	Cipriano Pereira de Carvalho & filhos, Lda.	32.448,60 €	0,00 €	32.448,60 €
09322001147	Alor-Instalações Técnicas Especiais, Lda	34.910,59 €	0,00 €	34.910,59 €
09322001195	Construções S. Jorge, S.A.	56.177,55 €	0,00 €	56.177,55 €
09322001210	Ermoque Empreiteiros, SA	9.128,00 €	-9.128,00 €	0,00 €
09322001261	ECOREL- Emp de Construção do Resouro, Lda	5.160,82 €	0,00 €	5.160,82 €
09322001540	Construções da Urgueira, Lda.	507,57 €	-507,57 €	0,00 €
09322001595	Socongo - Sociedade Const. Gouveias, Ida	10.059,41 €	7.069,88 €	17.129,29 €
09322001660	Algeco - Construções Pré Fabricados, S.A.	1.237,50 €	0,00 €	1.237,50 €
09322001717	António Martins Fernandes Oliveira	55.068,08 €	-32.406,00 €	22.662,08 €
09322002115	OMS- Tratamento de águas, Lda	2.921,25 €	0,00 €	2.921,25 €
09322002354	Viamarca- Pintura de Vias Rodoviárias, SA	1.960,55 €	0,00 €	1.960,55 €
09322002436	José Agostinho Jesus Nunes, Lda	830,50 €	0,00 €	830,50 €
09322002682	Terserra	88.465,28 €	0,00 €	88.465,28 €
09322002726	Construções Castanheira & Joaquim, Ida	5.226,50 €	0,00 €	5.226,50 €
09322002734	Lugar à Arquitectura	1.175,00 €	0,00 €	1.175,00 €
09322002862	António Oliveira Fernandes & Filhos, Lda	48.398,83 €	11.116,65 €	59.515,48 €
09322002880	Construções J.J.R & Filhos, SA	31.150,00 €	0,00 €	31.150,00 €
09322003057	GHESA Ingenieria Y Tecnologia, SA	3.769,50 €	0,00 €	3.769,50 €
09322003070	Mech- Engenheiros Associados, Lda	1.679,64 €	0,00 €	1.679,64 €
09322003161	Joaquim Fernandes Marques & Filho, Lda	287.805,64 €	0,00 €	287.805,64 €
09322003189	A.M. Cacho & Brás, Lda	17.823,83 €	0,00 €	17.823,83 €
09322003292	Movex III-Aluguer e Venda Módulos Pré-fabricados	2.288,50 €	0,00 €	2.288,50 €
09322003357	RICOH Portugal, Unipessoal, Lda	856,50 €	0,00 €	856,50 €
09322003396	RamalPombeiro Construções, Lda	6.989,92 €	0,00 €	6.989,92 €
09322003398	Gabimaráo - Construções S.A.	100.636,60 €	0,00 €	100.636,60 €
09322003484	Mofase - Arquitectura e Engenharia, Lda	16.500,00 €	0,00 €	16.500,00 €
09322003485	Polave - Construções, Lda	16.982,98 €	0,00 €	16.982,98 €
09322003592	Tecnovia - Sociedade de Empreitadas, S.A.	28.352,56 €	0,00 €	28.352,56 €

09322003749	Telhabel - Construções, S.A.	259.074,58 €	0,00 €	259.074,58 €
09322003757	Fios de Lua, Unipessoal, Lda	31.600,00 €	0,00 €	31.600,00 €
09322003786	David José Pereira Almeida	1.800,00 €	0,00 €	1.800,00 €
09322003821	João cabral Gonçalves & Filhos, Lda	0,00 €	91.273,65 €	91.273,65 €
09322003822	Vitor Hugo - Coordenação Gestão Projectos, SA	0,00 €	7.485,00 €	7.485,00 €
09322003835	GSET, Lda	0,00 €	1.854,40 €	1.854,40 €
0933	Garantias e Cauções de Terceiros, Devolvidas	196.713,09 €	-38.949,70 €	157.763,39 €
09332	Devolvidas a Fornecedores de imobilizado	196.713,09 €	-38.949,70 €	157.763,39 €
09332000053	Argoconstrutora - Construção Civil, Lda	20.468,91 €	0,00 €	20.468,91 €
09332000128	Humberto Poças, Lda	2.044,05 €	-2.044,05 €	0,00 €
09332000239	Sopovico- Soc. port. vias comunicação, S.A.	5.414,71 €	-828,81 €	4.585,90 €
09332000485	Tricivic - Obras Públicas e construção Civil, SA	4.537,35 €	-2.119,56 €	2.417,79 €
09332000487	Pereira & Fragoso, Lda	0,00 €	6.995,97 €	6.995,97 €
09332000488	José Ramiro Moreira Dias	4.366,40 €	-4.366,40 €	0,00 €
09332000489	Antonio Madeira Gouveia & Filhos, Lda.	12.385,34 €	-8.389,30 €	3.996,04 €
09332000503	ETC- Estudos e Trabalhos de Construção, lda	22.677,77 €	-22.677,77 €	0,00 €
09332000524	Fonseca & Fonseca, Lda	51.352,52 €	-528,13 €	50.824,39 €
09332000615	Rosas Construtores, S.A.	31.424,47 €	-31.424,47 €	0,00 €
09332001121	Cipriano Pereira de Carvalho & Filhos, Lda	0,00 €	10.103,67 €	10.103,67 €
09332001195	Construções S. Jorge, SA	0,00 €	56.177,55 €	56.177,55 €
09332001210	Ermoque Empreiteiros, SA	9.128,00 €	-9.128,00 €	0,00 €
09332001540	Construções da Urqueira, Lda.	507,57 €	-507,57 €	0,00 €
09332001717	António Martins Fernandes Oliveira	32.406,00 €	-9.743,92 €	22.662,08 €
0934	Garantias e Cauções de Terceiros, Accionadas	0,00 €	62.465,38 €	62.465,38 €
09341	Accionadas a Fornecedores de c/c	0,00 €	0,00 €	0,00 €
09342	Accionadas a Fornecedores de Imobilizado	0,00 €	62.465,38 €	62.465,38 €
09343	Accionadas a Outros Credores	0,00 €	0,00 €	0,00 €

**Garantias prestadas a outras entidades**

Actualmente o Município não tem nenhuma garantia prestada a qualquer entidade.

**8.2.27 – Desdobramento das contas de provisões acumuladas:**

Da análise aos processos em contenciosos constituíram-se provisões para outros riscos e encargos, no valor de 250.889,59€ (conta 2921 do POCAL), sendo o quadro de desdobramento das contas de provisões o seguinte:

**Provisões Processos Judiciais em Curso**

Processo	Autor	Valor	Objecto	Valor de provisão a constituir	Obra Concluída em
Processo N.º 977/2002	Henrique da Piedade Matos, Lda	235.779,18	Terraplanagens Zona Industrial Relvinha	117.889,59	
Processo 584/07 .2BECBR	Rui Manuel Lopes Morgado Alves	17.000,00	Alargamento de uma rua em Arganil	17.000,00	
.8BECBR	Marques e Filhos				
Proc. n.º 464/10 .4BECBR	Joaquim Fernandes Marques e Filhos	300.000,00	Sub-Paço	116.000,00	
		<b>552.779,18</b>		<b>250.889,59</b>	

**8.2.28 – Movimentos ocorridos no exercício 2010 nas contas da classe 5 “Fundo Patrimonial”, constantes do balanço:**

Durante o exercício de 2010 ocorreram os seguintes movimentos nas contas da classe 5:

Movimentos ocorridos no exercício nas contas da classe 5	Saldo Inicial (Débito)	Movimentos do Exercício		Saldo Final (Crédito)
		Débito	Crédito	
511 – Património - Avaliação	28.278.411,97€	26.261,81€	1.767.948,18€	30.020.098,34€
571 – Reservas Legais	356.718,67€	00,00€	40.734,89€	397.453,56€
576 - Doações	2.078,71€	00,00€	0,00€	2.078,71€
591 – Resultados Transitados	962.102,03€	962.102,03€	0,00€	0,00€

Os movimentos ocorridos classe 5, correspondem à aplicação do resultado líquido exercício de 2009 de 814.697,83€, e de resultados líquidos de anos anteriores de 962.102,03€, à inventariação de imóveis adquiridos antes de 2002 de 5.621,40€ (terreno para a ETAR das Secarias – 1.496,40€) e (lote de terreno nº 28 na Relvinha – 4.125€).

**8.2.29 – Demonstração do Custo das Mercadorias Vendidas e das Matérias Consumidas:**

Movimentos	Mercadorias	Matérias-primas subsidiárias e de consumo
Existências Iniciais	0	99.239,36 €
Compras	0	182.056,77 €
Regularizações de Existências	0	-2.810,78 €
Existências Finais	0	76.548,82 €
<b>Custo no Exercício</b>	<b>0</b>	<b>201.936,53 €</b>

O valor registado na coluna “Regularizações de Existências” corresponde a correcções dos valores decorridas durante o exercício.

**8.2.31 – Demonstração de Resultados Financeiros:**

Código Contas	Custos e Perdas	Exercícios		Código Contas	Proveitos e Ganhos	Exercícios	
		2010	2009			2010	2009
681	Juros suportados	123.875,97 €	135.113,73 €	781	Juros obtidos	1.883,88 €	4.053,19 €
682	Perdas em entidades participadas	0,00 €	0,00 €	782	Ganhos em entidades participadas	1.673,44 €	0,00 €
683	Amortizações de investimentos em imóveis	0,00 €	0,00 €	783	Rendimentos de imóveis	918.858,63 €	1.029.576,67€
684	Provisões para aplicações financeiras	0,00 €	0,00 €	784	Rendimentos de participações de capital	6.491,04 €	17.790,63 €
685	Diferenças de câmbio desfavoráveis	0,00 €	0,00 €	785	Diferenças de câmbio favoráveis	0,00 €	0,00 €
687	Perdas na alienação de aplicações de tesouraria	0,00 €	0,00 €	786	Descontos de pronto pagamento obtidos	0,00 €	0,00 €
688	Outros custos e perdas financeiros	5.166,68 €	9.278,65 €	787	Ganhos na alienação de aplicações de tesouraria	0,00 €	0,00 €
	Resultados Financeiros	798.190,90 €	907.028,11 €	788	Outros proveitos e ganhos financeiros	0,00 €	0,00 €
		927.233,55 €	1.051.420,49€			927.233,55 €	1.051.420,49€

**8.2.32 – Demonstração de Resultados Extraordinários:**

Código Contas	Custos e Perdas	Exercícios		Código Contas	Proveitos e Ganhos	Exercícios	
		2008	2009			2008	2009
691	Transferências de capital concedidas	519.638,42€	472.999,22 €	791	Restituições de impostos	0,00 €	0,00 €
692	Dívidas incobráveis	0,00€	0,00 €	792	Recuperação de dívidas	0,00 €	0,00 €
693	Perdas em existências	11.395,81€	63.706,89 €	793	Ganhos em existências	9.265,88 €	8.042,40 €
694	Perdas em imobilizações	120.444,75€	602.684,54 €	794	Ganhos em imobilizações	39.280,02 €	179.901,93€
695	Multas e Penalidades	48.547,94€	2.359,79 €	795	Benefícios de penalidades contratuais	17.390,59 €	97.693,24 €
696	Aumentos de amortizações e de provisões	0,0€	0,00 €	796	Reduções de amortizações e de provisões	0,00 €	0,00 €
697	Correcções relativas a exercícios anteriores	25.886,67€	25.111,35 €	797	Correcções relativas a exercícios anteriores	592,22 €	3.717,90 €
698	Outros custos e perdas extraordinárias	1.306,60€	125.062,55 €	798	Outros proveitos e ganhos extraordinários	516.358,88 €	816.661,60 €
	Resultados extraordinários	-144.332,60€	-185.907,27 €				
		582.887,59€	1.106.017,07€			582.887,59€	1.106.017,07€

**8.3 Notas sobre o processo orçamental e respectiva execução:**

Este ponto encontra-se desenvolvido mais pormenorizadamente no relatório de gestão.

**8.3.1 – Modificações do orçamento**

Mapa em anexo “modificações do orçamento”.

**8.3.2 – Modificações ao plano plurianual de investimentos**



Mapa em anexo "modificações ao plano plurianual de investimentos".

**8.3.3 – Contratação Administrativa**

Mapa em anexo "situação dos contratos".

**8.3.4 – Transferências e Subsídios**

Mapas em anexo "Transferências" e "subsídios".

**8.3.5 – Aplicações em cativos de rendimento fixo e variável**

Não se aplica.

**8.3.6 – Endividamento**

Mapas em anexo "Empréstimos" e "outras dívidas a terceiros"



## Município de Arganil

## BALANÇO

ANO 2010

Código das Contas POCAL	ACTIVO	Exercícios			
		2010			2009
		AB	AP	AL	AL
	<b>Imobilizado</b>				
	<b>Bens de domínio público</b>				
451	Terrenos e recursos naturais	601.140,92		601.140,92	596.296,11
452	Edifícios	19.171,23	1.659,12	17.512,11	17.927,52
453	Outras construções e infra-estruturas	4.607.088,09	693.269,24	3.913.818,85	3.889.713,16
455	Bens do património histórico, artístico e cultural				
459	Outros bens de domínio público	24.820.547,68	8.340.980,19	16.479.567,49	17.326.518,15
445	Imobilizações em curso	1.930.497,87		1.930.497,87	1.668.806,91
446	Adiantamentos por conta de bens de domínio público				
		31.978.445,79	9.035.908,55	22.942.537,24	23.499.261,85
	<b>Imobilizações incorpóreas</b>				
431	Despesas de instalação	589.977,94	351.780,47	238.197,47	326.046,60
432	Despesas de investigação e desenvolvimento	169.404,02	135.542,56	33.861,46	57.841,97
433	Propriedade industrial e outros direitos				
443	Imobilizações em curso				
449	Adiantamentos por conta de imobilizações incorpóreas				
		759.381,96	487.323,03	272.058,93	383.888,57
	<b>Imobilizações Corpóreas</b>				
421	Terrenos e recursos naturais	4.303.908,15		4.303.908,15	3.993.524,21
422	Edifícios e outras construções	18.480.019,44	2.673.555,57	15.806.463,87	16.294.485,68
423	Equipamento básico	2.665.176,28	2.309.358,98	355.817,30	318.773,14
424	Equipamento de transporte	1.840.894,57	1.352.911,36	487.983,21	587.735,96
425	Ferramentas e utensílios	59.236,00	46.338,11	12.897,89	18.644,81
426	Equipamento administrativo	1.016.094,16	981.216,68	34.877,48	60.957,89
427	Taras e vasilhame				
429	Outras imobilizações corpóreas	3.973,28	3.159,86	813,42	663,76
442	Imobilizações em curso	2.664.935,25		2.664.935,25	738.353,18
448	Adiantamentos por conta de imobilizações corpóreas				
		31.034.237,13	7.366.540,56	23.667.696,57	22.013.138,63
	<b>Investimentos Financeiros</b>				
411	Partes de capital	230.874,98		230.874,98	230.874,98
412	Obrigações e títulos de participação				
414	Investimentos em imóveis				
415	Outras aplicações financeiras				
441	Imobilizações em curso				
447	Adiantamentos por conta de investimentos financeiros				
		230.874,98	0,00	230.874,98	230.874,98
	<b>Circulante</b>				
	<b>Existências</b>				
36	Matérias-primas, subsidiárias e de consumo	76.548,82		76.548,82	99.239,36
35	Produtos e trabalhos em curso				
34	Subprodutos, desperdícios, resíduos e refugos				
33	Produto acabados e intermédios				

## Município de Arganil

## BALANÇO

ANO : 2010

Código das Contas POCAL		Exercícios			
		2010		2009	
		AB	AP	AL	AL
32	Mercadorias				
37	Adiantamentos por conta de compras				
		76.548,82	0,00	76.548,82	99.239,36
	<b>Dívidas de terceiros - Médio e longo prazo (a)</b>				
	<b>Dívidas de terceiros - Curto prazo</b>				
28	Empréstimos concedidos				
211	Clientes, c/c	9.501,20		9.501,20	22.656,46
212	Contribuintes, c/c	10.927,60		10.927,60	9.710,87
213	Utentes, c/c	4.839,32		4.839,32	4.685,23
218	Clientes, contribuintes e utentes de cobrança duvidosa	11.226,49	11.226,49		
251	Devedores pela execução do orçamento				
229	Adiantamentos a fornecedores				
2619	Adiantamentos a fornecedores de imobilizado				
24	Estado e outros entes públicos				34.237,65
264	Administração autárquica				
262 + 263 + 267 + 268	Outros devedores	1.507.650,44		1.507.650,44	577.660,30
		1.544.145,05	11.226,49	1.532.918,56	648.950,51
	<b>Títulos negociáveis</b>				
151	Ações				
152	Obrigações e títulos de participação				
153	Títulos de dívida pública				
159	Outros títulos				
18	Outras aplicações de tesouraria				
		0,00		0,00	0,00
	<b>Depósitos em instituições financeiras e caixa</b>				
12	Depósitos em instituições financeiras	990.274,18		990.274,18	459.792,21
11	Caixa	2.118,57		2.118,57	8.186,85
		992.392,75		992.392,75	467.979,06
	<b>Acréscimos e diferimentos</b>				
271	Acréscimos de proveitos	135.677,11		135.677,11	46.714,66
272	Custos diferidos	239.544,31		239.544,31	46.944,36
		375.221,42		375.221,42	93.659,02
	<b>Total de amortizações</b>		16.889.772,14		
	<b>Total de provisões</b>		11.226,49		
	<b>Total do activo</b>	66.991.247,90	16.900.998,63	50.090.249,27	47.436.991,98

Código das Contas POCAL	FUNDOS PRÓPRIOS E PASSIVO	Exercícios	
		2010	2009
	<b>Fundos próprios</b>		
51	Património	30.020.098,34	28.278.411,97
55	Ajustamento de partes de capital em empresas		
56	Reservas de reavaliação		
	<b>Reservas</b>		
571	Reservas legais	397.453,56	356.718,67
572	Reservas estatutárias		
573	Reservas contratuais		
574	Reservas livres		
575	Subsídios		
576	Doações	2.078,71	2.078,71
577	Reservas decorrentes de transferência de activos		
59	Resultado transitados		962.102,03
88	Resultado líquido do exercício	791.823,76	814.697,83
		31.211.454,37	30.414.009,21
	<b>Passivo</b>		
292	Provisões para riscos e encargos	250.889,59	
		250.889,59	0,00
	<b>Dívidas a terceiros - Médio e longo prazo (a)</b>		
2312	Dívidas a instituições de crédito	7.394.365,04	3.819.949,93
2612	Fornec. Imob. em Sist. Locação Financeira		
		7.394.365,04	3.819.949,93
	<b>Dívidas a terceiros - Curto prazo</b>		
2311	Empréstimos de curto prazo	525.584,89	532.155,31
269	Adiantamentos por conta de vendas		
221	Fornecedores, c/c	267.392,05	970.427,95
228	Fornecedores - Facturas em recepção e conferência		
252	Credores pela execução do orçamento		
217	Cientes e utentes c/ cauções		
219	Adiantamentos de clientes, contribuintes e utentes		
2611	Fornecedores de imobilizado, c/c	811.899,08	3.009.938,94
24	Estado e outros entes públicos	59.215,22	37.059,87
264	Administração autárquica	50.835,25	22.041,11
262 + 263 + 267 + 268	Outros credores	449.001,36	418.780,31
216	Consumidores de Água		
		2.163.927,85	4.990.403,49
	<b>Acréscimos e diferimentos</b>		
273	Acréscimos de custos	447.233,22	421.521,51

Município de Arganil

BALANÇO

ANO : 2010

Código das Contas POCAL	FUNDOS PRÓPRIOS E PASSIVO	Exercícios	
		2010	2009
274	Proveitos diferidos	8.622.379,20	7.791.107,84
		9.069.612,42	8.212.629,35
	<b>Total dos fundos próprios e do passivo</b>	<b>50.090.249,27</b>	<b>47.436.991,98</b>

ORGÃO EXECUTIVO

Em ... de ..... de .....

ORGÃO DELIBERATIVO

Em ... de ..... de .....

*Ricardo Pereira Alves*  
*Imediato*

*Autarquia Municipal de Arganil*  
*Arquitecto*

*Imediato*

*Paula Lus Pereira*

*Imediato*

*88*



RP-100

7  
A  
P.  
F.  
F.

---

Município de Arganil



RP  
M  
M

## PLANO DE SANEAMENTO FINANCEIRO

RELATÓRIO DE ACOMPANHAMENTO DA PRESTAÇÃO CONTAS 2010

---





## **Introdução**



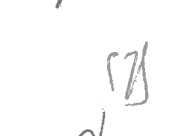


O Empréstimo de Médio e Longo Prazo para Saneamento Financeiro e respectivo Plano de Saneamento Financeiro, foram aprovados pela Câmara Municipal e Assembleia Municipal, respectivamente, em 17/02/2010 e 27/02/2010.

Nesta sequência o Município de Arganil celebrou um contrato de empréstimo, no montante de 4.100.000,00€, com o BPI, em 17/03/2010; o qual veio a obter o necessário visto do Tribunal de Contas em 22/06/2010.

Assim, no sentido de dar devido cumprimento ao disposto no n.º 7 do Artigo 40º da Lei das Finanças Locais *“Durante o período de vigência do contrato, a apresentação anual de contas à assembleia municipal inclui, em anexo ao balanço, a demonstração do cumprimento do plano de saneamento financeiro”*, elaborou-se o presente relatório, baseado no 1.º Relatório de Execução semestral mas, agora com dados definitivos.

Análise Económica e Financeira

RPALWS

2  
  
  
  
  


Os valores apresentados terão como referência 31-12-2010.

A análise efectuada será complementada com a apresentação de mapas e quadros para permitir uma melhor compreensão do exposto.

1. Níveis de endividamento

Começamos por apresentar a situação do Município de Arganil relativamente aos limites de endividamento de acordo com os artigos 37º e 39º da Lei n.º 2/2007, de 15 de Janeiro (Lei das Finanças Locais), os quais foram comunicados pela Direcção Geral das Autarquias Locais (DGAL) ao Município de Arganil em 16/07/2010.

A situação do Município de Arganil no que respeita ao cumprimento dos limites de endividamento de médio e longo prazo e líquido, é a indicada no quadro seguinte:

Ano	Limite ao endividamento		Endividamento		Capital em Dívida Excepcionado	Endividamento a considerar		Margem	
	Médio e Longo Prazo	Endividamento Líquido	Médio e Longo Prazo	Endividamento Líquido		Médio e Longo Prazo	Endividamento Líquido	Médio e Longo Prazo	Endividamento Líquido
	1	2	3	4		5	6	7	8=1-6
2010	7.838.267,32	9.797.834,15	7.919.949,93	6.874.118,40	119.949,93	7.800.000,00	6.754.168,47	38.267,32	3.043.665,68

Como se pode verificar do quadro anterior o Município de Arganil cumpre:

- Por um lado, o disposto no n.º 2 do art. 39º da Lei das Finanças Locais (“O montante da dívida de cada município referente a empréstimos a médio e longo prazos não pode exceder, em 31 de Dezembro de cada ano, a soma do montante das receitas provenientes dos impostos municipais, das participações do município no FEF, da participação no IRS referida na alínea c) do n.º 1 do artigo 19.º, da participação nos resultados das entidades do sector empresarial local e da derrama, relativas ao ano anterior”) – **Endividamento de Médio e Longo Prazo;**
- Bem como o disposto no n.º 1 do art. 37º do referido diploma legal (“O montante do endividamento líquido total de cada município, em 31 de Dezembro de cada ano, não pode exceder 125% do montante das receitas provenientes dos impostos municipais, das participações do município no FEF, da participação no IRS, da derrama e da participação nos resultados das entidades do sector empresarial local, relativas ao ano anterior”) – **Endividamento Líquido.**

Da análise do quadro anterior constata-se ainda que o Município de Arganil, no final do ano de 2010, regista margem para os dois tipos de endividamento.



Da evolução do endividamento relativa aos três últimos semestres verifica-se que, relativamente ao final de 2009 o endividamento líquido, não considerando os empréstimos excepcionados, sofreu um decréscimo de 11,57%, correspondente a cerca de oitocentos e oitenta mil euros, resultado da política de contenção de custos da Autarquia.

<b>Endividamento</b>	<b>31-12-2009</b>	<b>30-06-2010</b>	<b>31-12-2010</b>
MLP	4.200.000,00	3.950.000,00	7.800.000,00
Líquido	7.638.306,12	6.298.642,25	6.754.168,47

### **Prazo Médio de Pagamentos**

Analisando a evolução do Prazo Médio de Pagamentos nos anos de 2009 e 2010 verifica-se uma importante redução relativamente ao final do ano de 2009.

<b>Prazo Médio de Pagamentos</b>		
	<b>2009</b>	<b>2010</b>
Aquisições de Bens de Capital	4.641.643,16	5.283.902,18
Saldo de Fornecedores de Imobilizado	3.009.938,94	811.899,08
Prazo Médio de Pagamentos	236,69	56,08
Período Referencial (Actividade CMA - dias)	365	365

## **2. Balanço e Demonstração de Resultados**

O quadro que a seguir se apresenta procura estabelecer a comparação de Balanços. De um dos lados valores previstos no Plano de Saneamento e do outro os valores reais à data de 31-12-2010.



Relatório Execução Acompanhamento da Prestação de Contas  
Empréstimo Médio e Longo Prazo para Saneamento Financeiro

REvis  
A K  
R. P.  
Jelo  
H  
N  
SFB

Balancos			
	2010 Previsional (PSF) (1)	2010 Real (2)	Desvios (3)
<b>Activo</b>			
<b>Imobilizado Bruto</b>	<b>66.734.836,53</b>	<b>64.002.939,86</b>	<b>-4,09%</b>
Bens do Domínio Público	30.964.570,70	30.047.947,92	-2,96%
Imobilizações Incorpóreas	865.414,88	759.381,96	-12,25%
Imobilizações Corpóreas	28.674.075,31	28.369.301,88	-1,06%
Investimentos Financeiros	230.874,98	230.874,98	0,00%
Imobilizações em curso	5.999.900,66	4.595.433,12	-23,41%
<b>Amortizações Acumuladas</b>	<b>17.027.605,45</b>	<b>16.900.998,63</b>	<b>-0,74%</b>
<b>Existências</b>	<b>109.163,30</b>	<b>76.548,82</b>	<b>-29,88%</b>
Matérias Primas, Subsidiárias e de Consumo	109.163,30	76.548,82	-29,88%
<b>Dívidas de Terceiros - Médio e Longo Prazo</b>	<b>0,00</b>	<b>0,00</b>	<b>0,00%</b>
<b>Dívidas de Terceiros - Curto prazo</b>	<b>1.039.470,39</b>	<b>1.544.145,05</b>	<b>48,55%</b>
<b>Depósitos em Instituições Financeiras e Caixa</b>	<b>461.265,00</b>	<b>992.392,75</b>	<b>115,15%</b>
<b>Acréscimos e Diferimentos</b>	<b>95.532,20</b>	<b>375.221,42</b>	<b>292,77%</b>
<b>Total do Activo</b>	<b>51.412.661,97</b>	<b>50.090.249,27</b>	<b>-2,57%</b>
<b>Fundos Próprios</b>			
<b>Património</b>	<b>30.014.476,94</b>	<b>30.020.098,34</b>	<b>0,02%</b>
<b>Reservas</b>	<b>399.532,27</b>	<b>399.532,27</b>	<b>0,00%</b>
<b>Resultados Transitados</b>	<b>0,00</b>	<b>0,00</b>	<b>0,00%</b>
<b>Resultado Líquido do Exercício</b>	<b>838.943,34</b>	<b>791.823,76</b>	<b>-5,62%</b>
<b>Total dos Fundos Próprios</b>	<b>31.252.952,55</b>	<b>31.211.454,37</b>	<b>-0,13%</b>
<b>Passivo</b>			
<b>Provisões</b>		<b>250.889,59</b>	
<b>Dívidas a terceiros - Médio e longo prazo</b>	<b>7.394.365,04</b>	<b>7.394.365,04</b>	<b>0,00%</b>
Dívidas a instituições de crédito	7.394.365,04	7.394.365,04	0,00%
<b>Dívidas a terceiros - Curto prazo</b>	<b>987.651,41</b>	<b>2.163.927,85</b>	<b>119,10%</b>
Empréstimos de curto prazo	525.584,89	525.584,89	0,00%
Fornecedores, c/c	88.523,66	267.392,05	202,06%
Fornecedores de imobilizado, c/c	133.000,00	811.899,08	510,45%
Estado e outros entes públicos	37.133,99	59.215,22	59,46%
Administração autárquica	5.000,00	50.835,25	916,71%
Outros credores	198.408,87	449.001,36	126,30%
<b>Acréscimos e Diferimentos</b>	<b>11.777.692,97</b>	<b>9.069.612,42</b>	<b>-22,99%</b>
<b>Total do Passivo</b>	<b>20.159.709,42</b>	<b>18.878.794,90</b>	<b>-6,35%</b>
<b>Fundos Próprios e Passivo</b>	<b>51.412.661,97</b>	<b>50.090.249,27</b>	<b>-2,57%</b>

O Imobilizado Líquido registou um decréscimo de 2,57% face ao inicialmente previsto. Tal deve-se ao facto de determinados investimentos estarem a avançar a um ritmo menos acelerado, em consequência das conjunturas económica e financeira adversas.

No que respeita às dívidas de terceiros de curto prazo, estas verificaram um valor superior ao previsto.

Estas dívidas de curto prazo são, não só as dívidas de clientes, resultantes de atrasos no pagamento de água e outros serviços municipais, mas também dívidas do Estado para com o Município. Neste último caso tratam-se de créditos sobre terceiros – créditos certos, que



sustentaram a despesa pública e custos patrimoniais correspondentes aos investimentos realizados, que foram registados, por contrapartida da conta de proveitos diferidos, obedecendo assim ao Princípio Contabilístico da Especialização dos exercícios.

A rubrica disponibilidades regista uma variação positiva de 115% relativamente ao estimado. Este valor deve-se ao montante disponível em bancos e que serviram para processar pagamentos previstos para Janeiro de 2011.

O Saneamento Financeiro permitiu, para além de solver compromissos de curto prazo, transformar a dívida de curto prazo em dívida de médio e longo prazo, em linha com o estabelecido no artigo 35º da LFL.

O valor de empréstimos de curto prazo reflecte o valor previsto das amortizações a pagar no ano seguinte.

Daqueles montantes em dívida, 25.584,89€ e 94.365,04€ dizem respeito a empréstimos excepcionados, curto e médio e longo prazo, respectivamente.

As dívidas de terceiros de curto prazo apresentam em termos globais um aumento de cerca de 1.100.000,00€ em termos absolutos relativamente ao previsto. Realça-se que neste valor está incluído um aumento de outros credores, na ordem 250.000,00€, que respeitam sobretudo a operações de tesouraria, nomeadamente retenções sobre pagamentos.

Relembra-se que o prazo médio de pagamentos no final do ano de 2010 rondava os 56 dias, cumprindo o programa do governo de pagar a tempo e horas.

A conta passiva de acréscimos e diferimentos apresenta um desvio de 22,99%. Cerca de 95% desta conta diz respeito a "Proveitos Diferidos" que serão movimentados numa base sistemática para a respectiva conta de proveitos, à medida que sejam contabilizadas as amortizações do imobilizado a que respeitam. A outra parte relativa a acréscimo de custos tem por base os encargos com férias, encargos com a segurança social dos funcionários públicos e regime geral, juros a liquidar dos empréstimos bancários, e outros custos de menor peso.

Apresenta-se de seguida o mapa da Demonstração de Resultados que, analisa a evolução dos respectivos custos, proveitos e resultados.

RPALHS

Demonstrações de Resultados

	2010 Previsional (PSF) (1)	2010 Real (2)	Desvios (3)
<b>Custos e Perdas</b>			
Custos das mercadorias vendidas e das matérias consumidas:			
Mercadorias			
Matérias	246.216,47	201.936,53	-17,98%
Fornecimentos e serviços externos	3.195.483,53	2.793.017,73	-12,59%
Custos com o pessoal:	4.248.598,00	3.766.335,21	-11,35%
Transf. e subsídios correntes conc. Prest. sociais	476.000,00	460.754,26	-3,20%
Amortizações do exercício	2.225.313,85	2.198.601,66	-1,20%
Provisões do exercício	0,00	28.226,49	0,00%
Outros custos e perdas operacionais	54.141,33	58.326,07	7,73%
<b>Total dos Custos Operacionais (A)</b>	<b>10.445.753,18</b>	<b>9.507.197,95</b>	<b>-8,99%</b>
Custos e perdas financeiras (C)	137.037,00	129.042,65	-5,83%
Custos e perdas extraordinárias	886.000,00	727.220,19	-17,92%
<b>Total dos Custos (E)</b>	<b>11.468.790,18</b>	<b>10.363.460,79</b>	<b>-9,64%</b>
<b>Proveitos e Ganhos</b>			
Vendas e prestações de serviços:			
Vendas de mercadorias			
Vendas de produtos	387.471,09	363.516,78	-6,18%
Prestações de serviços	375.362,61	349.657,27	-6,85%
Outros Serviços	84.759,30	55.283,12	-34,78%
Reembolsos e Restituições	-932,80	-313,25	-66,42%
Anulações	0,00	-2.854,25	0,00%
Outras Receitas Correntes	27.892,42	22.895,03	-17,92%
Impostos e taxas	1.544.208,00	1.492.431,61	-3,35%
Variação da produção	0,00	0,00	0,00%
Trabalhos para a própria entidade	204.032,31	239.400,16	17,33%
Proveitos suplementares	0,00	0,00	0,00%
Transferências e subsídios obtidos	7.418.103,18	7.125.146,94	-3,95%
Outros proveitos e ganhos operacionais	0,00	0,00	0,00%
<b>Total dos Proveitos Operacionais (B)</b>	<b>10.040.896,11</b>	<b>9.645.163,41</b>	<b>-3,94%</b>
Proveitos e ganhos financeiros (D)	1.138.700,00	927.233,55	-18,57%
Proveitos e ganhos extraordinários	1.128.137,41	582.887,59	-48,33%
<b>Total dos Proveitos (F)</b>	<b>12.307.733,52</b>	<b>11.155.284,55</b>	<b>-9,36%</b>
<b>Resultados Operacionais: (B)- (A)</b>	<b>-404.857,08</b>	<b>137.965,46</b>	
<b>Resultados Financeiros: (D)- (C)</b>	<b>1.001.663,00</b>	<b>798.190,90</b>	
<b>Resultados Correntes: [(B) + (D)] - [(C) + (A)]</b>	<b>596.805,92</b>	<b>936.156,36</b>	
<b>Resultado Líquido do Exercício: (F) - (E)</b>	<b>838.943,34</b>	<b>791.823,76</b>	

Handwritten notes and signatures on the right side of the table, including 'RPALHS' and various initials.

Da análise global da demonstração de resultados, verifica-se que o total dos custos decresceu mais do que o total dos proveitos.

Infelizmente para o Município de Arganil, excepto os trabalhos para a própria entidade, todas as outras rubricas de proveitos registaram uma variação negativa relativamente ao previsto no plano de saneamento.

Em termos de valores onde se verificaram os maiores desvios foram nos impostos e taxas e nas transferências e subsídios obtidos.

A crise económica e financeira e a consequente menor procura no sector da construção civil e um menor número de licenças e transmissões onerosas de imóveis justifica parte da quebra nos impostos.

Já relativamente às transferências, o corte previsto na Lei n.º 12-A/2010, de 30 de Junho que, veio aprovar um conjunto de medidas adicionais de consolidação orçamental que visam reforçar e acelerar a redução do défice excessivo e o controlo do crescimento da dívida pública previstos no Programa de Estabilidade e Crescimento (PEC), e que estipula no seu artigo 13º uma redução das transferências para as autarquias, contribuiu fortemente para esta quebra.

Quanto aos custos também eles, excepto os “outros custos e perdas operacionais” registaram variações negativas relativamente ao previsto.

Os custos com o pessoal e fornecimentos e serviços externos verificaram uma diminuição significativa preconizando as medidas de contenção.

Como se pode ver, os resultados operacionais, ao contrário do que foi previsto, foram positivos contribuindo assim para a diminuição dos resultados financeiros.

O Município de Arganil em 2010 tem um resultado líquido positivo de 791.823,76€.

### **3. Receita/ Despesa**

#### **Receita**

O comportamento da receita como se pode verificar no quadro abaixo, quer relativamente ao valor orçamentado, quer relativamente ao previsto no Plano de Saneamento, garantiu no final do ano de 2010 uma execução de 70,07% e 69,88% respectivamente.

A falha na execução deve-se sobretudo ao comportamento das receitas de capital (taxa de execução de 56,16%), uma vez que as receitas correntes tiveram uma execução na ordem dos 90,04%.

Foram arrecadados 7.826.470,81€ de receita corrente, registando a rubrica de “Taxas, Multas e Outras Penalidades” uma execução superior aos 100%, resultado também da entrada em vigor na nova Tabela de Taxas e Licenças do Município.



**Relatório Execução Acompanhamento da Prestação de Contas**  
**Empréstimo Médio e Longo Prazo para Saneamento Financeiro**

Realça-se o valor do IMT (Imposto sobre Transacções Onerosas de Imóveis) que registou uma diminuição de receita líquida de cerca de 31.000,00€, e que reflecte o já referido anteriormente relativamente à crise e conjuntura económica.

RPAL  
EF  
J  
ED

**Evolução das Receitas Agregadas 2010**

Clas. Designação	Previsto PSF	Orçamentado	Executado	Exec./Prev.	
				PSF	Exec./Orç.
01 Impostos Directos	1.242.731,00	1.242.731,00	1.201.067,17	96,65%	96,65%
02 Impostos Indirectos	57.489,00	57.489,00	23.616,23	41,08%	41,08%
04 Taxas, Multas e Outras Penalidades	243.988,00	243.988,00	299.559,06	122,78%	122,78%
05 Rendimentos de Propriedade	1.138.700,00	1.138.700,00	888.637,67	78,04%	78,04%
06 Transferências Correntes	4.627.646,58	4.689.640,00	4.586.706,09	99,12%	97,81%
07 Venda de Bens e Serviços Correntes	847.593,00	847.593,00	800.028,31	94,39%	94,39%
08 Outras Receitas Correntes	61.601,69	471.657,00	26.856,28	43,60%	5,69%
09 Venda de Bens de Investimento	175.100,34	1.040.000,00	15.750,00	8,99%	1,51%
10 Transferências de Capital	7.120.537,36	9.296.896,00	2.908.202,57	40,84%	31,28%
12 Passivos Financeiros	4.100.000,00	0,00	4.100.000,00	100,00%	
13 Outras Receitas de Capital	1.650.000,00	2.178.504,00	4.153,67	0,25%	0,19%
15 Reposições não Abatidas aos Pagamentos	500,00	500,00	6.150,79	1230,16%	1230,16%
<b>Total Receitas Correntes</b>	<b>8.219.749,26</b>	<b>8.691.798,00</b>	<b>7.826.470,81</b>	<b>95,22%</b>	<b>90,04%</b>
<b>Total Receitas Capital</b>	<b>13.045.637,70</b>	<b>12.515.400,00</b>	<b>7.028.106,24</b>	<b>53,87%</b>	<b>56,16%</b>
<b>Total</b>	<b>21.265.886,97</b>	<b>21.207.698,00</b>	<b>14.860.727,84</b>	<b>69,88%</b>	<b>70,07%</b>

Relativamente às medidas preconizadas no Plano de Saneamento, a maior preocupação do Município centrou-se na parte da despesa, uma vez que, no domínio das receitas, a margem de manobra é muito limitativa, estando mesmo as principais receitas significativamente expostas à actividade e conjuntura económica, como seja o conjunto de taxas e impostos directos cobrados pelo Município, e a medidas do Governo.

**Despesa**



**Despesa Agregada 2010**

Clas. Designação	Orçamentado		Executado	Exec./Prev.	
	Previsto PSF	Final		PSF	Exec./Orç.
01 Assembleia Municipal	31.500,00	31.500,00	18.685,68	59,32%	59,32%
01 Despesa com Pessoal	4.217.098,00	4.009.598,00	3.818.269,71	90,54%	95,23%
02 Aquisição de Bens e Serviços	3.441.700,00	3.717.150,00	3.177.081,10	92,31%	85,47%
03 Encargos Financeiros	137.037,00	143.500,00	118.567,38	86,52%	82,63%
04 Transferências Correntes	476.000,00	513.050,00	445.074,58	93,50%	86,75%
06 Outras Despesas Correntes	440.000,00	533.500,00	489.898,60	111,34%	91,83%
07 Aquisição de Bens de Capital	11.330.900,00	10.979.400,00	5.283.902,18	46,63%	48,13%
08 Transferências Capital	580.000,00	720.000,00	496.822,42	85,66%	69,00%
09 Activos Financeiros	50.000,00	5.000,00	0,00	0,00%	0,00%
10 Passivos Financeiros	550.000,00	550.000,00	532.155,31	96,76%	96,76%
11 Outras Despesas de Capital	5.000,00	5.000,00	0,00	0,00%	0,00%
<b>Total Despesas Correntes</b>	<b>8.743.335,00</b>	<b>8.948.298,00</b>	<b>8.067.577,05</b>	<b>92,27%</b>	<b>90,16%</b>
<b>Total Despesas Capital</b>	<b>12.515.900,00</b>	<b>12.259.400,00</b>	<b>6.312.879,91</b>	<b>50,44%</b>	<b>51,49%</b>
<b>Total</b>	<b>21.259.235,00</b>	<b>21.207.698,00</b>	<b>14.380.456,96</b>	<b>67,64%</b>	<b>67,81%</b>

A despesa total em 2010 registou uma taxa de execução total de 67,81%.

As despesas de capital apresentaram um grau de execução de 51,49%, tendo sido integralmente pagas com receitas de capital.

No capítulo das despesas correntes houve a preocupação de as manter abaixo do nível das receitas correntes, no entanto ao considerar o empréstimo como receita de capital que serviu não só para saldar dívida proveniente de despesas de capital mas, também despesa corrente, não foi possível cumprir o princípio do equilíbrio.

No ano de 2010 foi facturada despesa para investimento na ordem da dos 57% da dotação e paga a importância de 6.312.879,91€, ou seja, cerca 87% da despesa facturada.

A despesa corrente verificou uma taxa de execução de 90,16%, enquanto a despesa de capital atingiu apenas o valor de 51,49%.

Com excepção das despesas com pessoal e aquisição de bens de capital todos os outros capítulos apresentam taxas de execução abaixo das projecções feitas no Plano de Saneamento.

**Saldos**

As contas de disponibilidades apresentaram em 31-12-2010 a importância total de 992.392,75€, sendo 645.086,45€ relativos a operações orçamentais (saldo para a gerência seguinte), e 347.306,30€ a operações de tesouraria.



RPAL  
P. Q.  
J. P.  
P. Q.  
P. Q.

**4. Nota Final**

O presente relatório, de modo a cumprir o disposto no artigo 40º da LFL e artigos 5º e 6º do Decreto-Lei n.º 38/2008, de 7 de Março, será submetido para apreciação aos órgãos municipais nas próximas sessões ordinárias.



## Grandes Opções do Plano do ano 2010

Obj. Prog.	Projecto Ano / Nº Acção	Designação	Código Classificação Orçamental	Forma de Realiz.	Fonte Financiamento (%)			Resp.	Datas (Mês/Ano)	Fases de Exec.	Realizado (a)	Despesas				Total previsto (i) = (a)+(b)+(e)+(f)+(g)+(h)		
					Forma de Realiz.							2010 Financiam. não definido (c)	2011 (e)	2012 (f)	2013 (g)		Outros (h)	
					AC	AA	FC											
<b>FUNÇÕES GERAIS</b>																		
<b>Administração Geral</b>																		
01 001	2010/1	Construção e Recuperação de Edifícios Municipais	0102 07010301	D			03	01/2010	12/2010		12.000	12.000				12.000		
01 001	2010/1	Edifícios Municipais																
01 001	2010/2	Mecânica e Equipamento																
01 001	2010/2	Mecânica e Equipamento Básico																
01 001	2010/2	1/1	0102 07011002	O			03	01/2010	12/2010		25.000	25.000				25.000		
01 001	2010/2	1/2	0102 07011002	O			03	01/2010	12/2010		10.000	10.000				10.000		
01 001	2010/2	1/3	0102 070111	O			03	01/2010	12/2010		20.000	20.000				20.000		
01 001	2010/2	2																
01 001	2010/2	2/1	0102 070107	O			03	01/2010	12/2010		30.000	30.000				30.000		
01 001	2010/2	2/2	0102 070108	O			03	01/2010	12/2012		20.000	20.000			10.000	30.000		
01 001	2010/2	2/3	0102 070109	O			03	01/2010	12/2010		20.000	20.000				40.000		
01 001	2010/3	1														20.000		
01 001	2010/3	2	0102 07010602	O			03	01/2010	12/2010		25.000	25.000				25.000		
01 001	2010/20	Modernização Administrativa	0102 07010602	O			03	01/2010	12/2010		15.000	15.000				15.000		
01 001	2010/20	1	0102 070107	O			03	01/2010	12/2010		15.000	15.000				15.000		
01 001	2010/20	2	0102 070108	O			03	01/2010	12/2010		65.000	65.000				65.000		
01 001	2010/20	2	0102 020220	O			03	01/2010	12/2010		10.000	10.000				10.000		
01 001	2010/5002	Certificação da Qualidade																
<b>Totais do Programa 001:</b>											287.000	287.000	10.000	10.000			287.000	
<b>Protecção Civil e Luta contra Incêndios</b>																		
01 002	2010/4	Apoio a Situações Diversas	0102 07010413	T			03	01/2010	12/2010		10.000	10.000				10.000		
01 002	2010/5003	Apoio às Corporações de Bombeiros																
01 002	2010/5003 1/1	Bombeiros Voluntários de Arganil	0102 040701	T			03	01/2010	12/2010		11.000	11.000				11.000		
01 002	2010/5003 1/2	Bombeiros Voluntários de Coja	0102 040701	T			03	01/2010	12/2010		11.000	11.000				11.000		
01 002	2010/5003 1/3	Apoio B. V. Despesas de Investimento	0102 060701	T			03	01/2010	12/2010		20.000	20.000				20.000		
<b>Totais do Programa 002:</b>											52.000	52.000	0	0	0	0	52.000	
<b>Totais do Objectivo 01:</b>											0	319.000	319.000	0	10.000	10.000	0	339.000

Handwritten signatures and initials are present on the right side of the page, including names like 'PPAL', 'Pedro', 'D. V.', and '24/53'.

# Grandes Opções do Plano do ano 2010

Obj. Prog.	Projecto Ano / Nº Acção	Designação	Código Classificação Orçamental	Forma de Realiz.	Fonte Financiamento (%)			Resp.	Datas (Mês/Ano)		Fases de Exec.	Realizado (e)	Despesas				Total previsto (i) = (a)+(b)+(e)+(f)+(g)+(h)
					AC	AA	FC		Início	Fim			Anos seguintes				
													2010		2011 (e)	2012 (f)	
<b>FUNÇÕES SOCIAIS</b>																	
02 002	02 002 2010/6	Ensino não Superior															
02 002	02 002 2007/51	Centro Educativo de Coja	0102 07010305	E			70 01	01/2008	12/2010	4	586.268	210.000	210.000	34.109,46		776.268	
02 002	02 002 2009/6	Escola EB1 do Sarzedo	0102 07010305	E			70 01	01/2009	12/2010		50.000	50.000	50.000	3,5 000		50.000	
02 002	02 002 2009/7	Escola EB1 de Arganil	0102 07010305	D			70 01	01/2009	12/2010		14.100	2.000.000	2.000.000	1401.161,87		2.014.100	
02 002	02 002 2010/5	Outros Edifícios do Ensino Pré-Escolar e Básico	0102 07010305	D			03	01/2010	12/2010		30.000	30.000	30.000			30.000	
02 002	02 002 2010/6	Equipamento e Mobilário															
02 002	02 002 2010/6 1	Mobilário	0102 07011002	O			03	01/2010	12/2010		1.000	1.000	1.000			1.000	
02 002	02 002 2010/6 2	Equipamento Informático	0102 070107	O			03	01/2010	12/2010		1.500	1.500	1.500			1.500	
02 002	02 002 2010/6 3	Software/ Programas Informáticos	0102 070108	O			03	01/2010	12/2010		1.500	1.500	1.500			1.500	
02 002	02 002 2010/5004	Aquisição de Material Pedagógico para as Escolas	0102 020120	T			03	01/2010	12/2010		5.000	5.000	5.000			5.000	
02 002	02 002 2010/5005	Atribuições e Competências Municipais - Educação															
02 002	02 002 2010/5005 1	Transportes Escolares	0102 020210	O			03	01/2010	12/2010		600.000	600.000	600.000			600.000	
02 002	02 002 2010/5005 2	Actividades de Enriquecimento Curricular - 1.º CEB	0102 020225	O			03	01/2010	12/2010		100.000	100.000	100.000			100.000	
02 002	02 002 2010/5005 3	Fornecimento de Refeições 1.º CEB e Pré-Escolar - Refeições Confeccionadas	0102 020105	O			03	01/2010	12/2010		180.000	180.000	180.000			180.000	
02 002	02 002 2010/5005 4	Fornecimento de Refeições 1.º CEB e Pré-Escolar - Gêneros para Confeccionar	0102 020106	O			03	01/2010	12/2010		25.000	25.000	25.000			25.000	
02 002	02 002 2010/5005 5	Prolongamento de Horário	0102 040701	T			03	01/2010	12/2010		35.000	35.000	35.000			35.000	
02 002	02 002 2010/5005 6	Apoio Económico - Aquisição de Livros e Material Didáctico 1.º CEB	0102 040802	T			03	01/2010	12/2010		7.000	7.000	7.000			7.000	
02 002	02 002 2010/5005 7	Outros Apoios - Área da Educação	0102 040701	T			03	01/2010	12/2010		37.000	37.000	37.000			37.000	
<b>Totais do Programa 002:</b>												<b>580.368</b>	<b>3.283.000</b>	<b>3.283.000</b>	<b>3.863.368</b>		
02 004	02 004 2008/15	Acção Social															
02 004	02 004 2008/15	Extensão de Saúde de S. Martinho da Cortiça	0102 07010301	E			70 03	01/2008	12/2010		50.000	50.000	50.000			50.000	
02 004	02 004 2008/16	Centro de Saúde de Arganil	0102 07010410	D			03	01/2003	12/2010		38.000	38.000	38.000			38.000	
02 004	02 004 2010/5006	Projecto de Desenvolvimento Integrado de Acção Soc	0102 040701	T			03	01/2010	12/2010		3.750	3.750	3.750			3.750	
<b>Totais do Programa 004:</b>												<b>91.750</b>	<b>91.750</b>	<b>91.750</b>	<b>91.750</b>		
02 005	02 005 2008/5	Habituação e Serviços Colectivos															
02 005	02 005 2008/5 1	Desenvolvimento Económico Apoio Act. Empresarial	0102 07010301	E			03	01/2007	12/2010	4	723.707	15.000	15.000			738.707	
02 005	02 005 2008/5 2	Centro Empresarial e Tecnológico	0102 07010301	D			03	01/2008	12/2010	2	416.259	40.000	40.000			456.259	
02 005	02 005 2008/5 2	Restaurante o "Parque"															

25/53

Grandes Opções do Plano do ano 2010

Obj. Prog.	Projeto Ano / Nº Acção	Designação	Código Classificação Orçamental	Forma de Realiz.	Fonte Financiamento (%)			Resp.	Datas (Mês/Ano)		Fases de Exec.	Realizado (a)	Despesas			Total previsto (i) = (a)+(b)+ (e)+(f)+(g)+(h)		
					AC	AA	FC		Início	Fim			2010 Financiam. definido (c)	2011 (e)	2012 (f)		2013 (g)	Otros (h)
02		<b>FUNÇÕES SOCIAIS</b>																
02 005		Habituação e Serviços Colectivos																
02 005	2010/5007	Apoio e Serviços de Radiologia	0102 020225	T			03	03	01/2010	12/2010		10.000	10.000	10.000	10.000			
													Totais do Programa 005:	1.139.966	65.000	65.000		1.204.966
02 007		<b>Ordenamento do Território</b>																
02 007	2008/17	Reabilitação Urbana e Rural	0102 07010401	E			50	03	01/2008	12/2010		352.563	830.000	830.000	1.182.563			
02 007	2008/17	1 Requalificação do Sub - Paço	0102 07010401	D			70	03	01/2008	12/2011	0		200.000	200.000	500.000			
02 007	2008/23	2 Beneficiação do Convento de Santo António - Vila Co do Alva	0102 07010413	E			25	03	01/2008	12/2010	3	92.369	14.000	14.000	106.369			
02 007	2010/21	Programa de Regeneração Urbana	0102 07010413	D			70	03	01/2010	12/2011		335.000	335.000	335.000	670.000			
02 007	2010/301	PROVERE																
02 007	2010/301	1 Parque Estacionamento Benefeita	0102 07010413	D			40	03	01/2010	12/2010		10.000	10.000	10.000	10.000			
02 007	2010/301	2 Praia Fluvial Sarzedo	0102 07010413	D			40	03	01/2010	12/2010		10.000	10.000	10.000	10.000			
02 007	2010/301	3 Elaboração Plano de Aldeia de Vila Cova	0102 070113	T			70	03	01/2010	12/2010		10.000	10.000	10.000	10.000			
02 007	2010/301	4 Recuperação Fachadas e Coberturas na Aldeia Histórica do Piódão	0102 07010413	D			60	03	01/2010	12/2010		10.000	10.000	10.000	10.000			
02 007	2010/301	5 Unidade de Restauração do Piódão	0102 07010301	D			60	03	01/2010	12/2010		10.000	10.000	10.000	10.000			
02 007	2010/301	6 Recuperação de Estruturas Comunitárias no Piódão	0102 07010413	D			60	03	01/2010	12/2010		10.000	10.000	10.000	10.000			
02 007	2010/301	7 Casas das Vivências da Aldeia Histórica do Piódão	0102 07010413	D			60	03	01/2010	12/2010		10.000	10.000	10.000	10.000			
02 007	2010/301	8 Construção da Praia Fluvial na Melhada Chã	0102 07010413	D			40	03	01/2010	12/2010		10.000	10.000	10.000	10.000			
02 007	2010/5008	Manutenção do Sub-Paço	0102 020225	O			03	03	01/2010	12/2010		23.400	23.400	23.400	23.400			
													Totais do Programa 007:	444.932	1.482.400	1.482.400	635.000	2.562.332
02 008		<b>Saneamento</b>																
02 008	2010/7	Sistema Municipal Drenagem e Tratamento de Águas Residuais																
02 008	2010/7	1 Aquisição de Terrenos	0102 070101	T			03	03	01/2010	12/2010		5.000	5.000	5.000	5.000			
02 008	2010/7	2 ETAR's Concelho	0102 07010403	D			03	03	01/2010	12/2010		40.000	40.000	40.000	40.000			
02 008	2010/7	3 Ampliação e Conservação de Redes	0102 07010402	D			03	03	01/2010	12/2010		150.000	150.000	150.000	150.000			
02 008	2010/7	4 Aquisição Equipamento	0102 07011002	T			03	03	01/2010	12/2010		5.000	5.000	5.000	5.000			
02 008	2010/5008	5 Custos Funcionamento - Águas Mondego	0102 020220	T			03	03	01/2010	12/2010		202.000	202.000	202.000	202.000			
													Totais do Programa 008:	402.000	402.000	402.000	402.000	402.000

Handwritten signatures and initials are present on the right side of the page, including names like 'Jedano', 'J. P.', and 'J. P.', along with a date '26/83'.







## Grandes Opções do Plano do ano 2010

Obj. Prog.	Projecto Ano / Nº Acção	Designação	Código Classificação Orçamental	Forma de Realiz.	Fonte Financiamento (%)			Resp.	Datas (Mês/Ano)		Fases de Exec.	Realizado (a)	Despesas				Total previsto (l) = (a)+(b)+(e)+(f)+(g)+(h)		
					%				2010 Financiam. definido (c)	Financiam. não definido (d)			Anos seguintes		Outros (h)				
					AC	AA	FC						2011 (e)	2012 (f)		2013 (g)			
<b>FUNÇÕES ECONÓMICAS</b>																			
03 003	2008/1 2	Transportes Rodoviários	0102 07010408	E	65	01	01/2008 12/2010	3	209.788	715.000	715.000	715.000	191.180,32			924.788			
03 003	2008/1 5	Requalificação de Espaços Exteriores e Redes Viária no Pícdão	0102 07010408	E		01	01/2008 12/2010	0	68.303	115.000	115.000					183.303			
03 003	2008/1 10	Ligação Vinhó/ Casal de S. João	0102 07010408	E		01	01/2008 12/2010	0		50.000	50.000					50.000			
03 003	2008/1 11	Ponte da Baralha	0102 07010408	E	36	01	01/2008 12/2010	0		200.000	200.000					200.000			
03 003	2008/1 12	Beneficção de Acessibilidades ao Pícdão - Parte I	0102 07010408	E		01	01/2008 12/2010	0		200.000	200.000					200.000			
03 003	2008/1 12	Beneficção de estacionamentos e acessos- Frega d'0102 07010408	0102 07010408	E		75	01	01/2008 12/2010		200.000	200.000					200.000			
03 003	2008/1 14	Penal/ Percursos do Carcavão	0102 07010408	E		01	01/2008 12/2010		129.728	50.000	50.000					179.728			
03 003	2008/2	Acessibilidades/ Vias Complementares	0102 07010408	E		01	01/2008 12/2010	0		100.000	100.000					100.000			
03 003	2008/2 1	Avenida da Igreja - Coja	0102 07010401	E		01	01/2008 12/2010	0		100.000	100.000					100.000			
03 003	2009/30	Acessibilidades/ Vias Estruturantes - 2009	0102 07010408	D		03	01/2009 12/2010			100.000	100.000					100.000			
03 003	2009/30 2	Requalificação Estrada do Mosteiro	0102 07010401	D		03	01/2009 12/2010		19.546	150.000	150.000					169.546			
03 003	2009/30 3	Recuperação/ Construção de Calçadas	0102 07010408	E		03	01/2009 12/2010	2	74.878	60.000	60.000					134.878			
03 003	2009/30 4	Acessibilidades ao Pícdão Parte III	0102 07010408	E		01	01/2009 12/2010		89.583	1.350.000	1.350.000					1.439.583			
03 003	2009/30 5	Requalificação Rede Viária Municipal	0102 07010408	D		01	01/2009 12/2010			150.000	150.000					150.000			
03 003	2009/31	Ordenamento de Tráfego e Circulação	0102 07010409	O	70	03	01/2009 12/2010			35.000	35.000					35.000			
03 003	2009/31 2	Remodelação Rede Transportes Públicos	0102 07010409	O		03	01/2010 12/2010			30.000	30.000					30.000			
03 003	2010/18	Acessibilidades/ Vias Estruturantes -2010	0102 07010409	T		03	01/2010 12/2010			30.000	30.000					30.000			
03 003	2010/18 1	Aquisição de Terrenos	0102 07010409	O		03	01/2010 12/2010			30.000	30.000					30.000			
03 003	2010/19	Segurança Rodoviária							591.826	3.305.000	3.305.000					3.896.826			
<b>Totais do Programa 003:</b>												197.000	197.000	197.000	450.000	0	0	5.538.326	
<b>Totais do Objectivo 03:</b>												591.826	4.496.500	4.496.500	0	450.000	0	0	5.538.326
<b>Totais do Programa 005:</b>												197.000	197.000	197.000	0	0	0	0	
<b>Totais do Objectivo 05:</b>												197.000	197.000	197.000	0	0	0	0	
03 005	2010/5014	Turismo	0102 06020305	T		03	01/2010 12/2010			12.000	12.000					12.000			
03 005	2010/5014	Arganil Rock	0102 06020305	T		03	01/2010 12/2010			20.000	20.000					20.000			
03 005	2010/5015	Feira das Freguesias	0102 06020305	T		03	01/2010 12/2010			15.000	15.000					15.000			
03 005	2010/5016	Noites de Verão	0102 06020305	T		03	01/2010 12/2010			150.000	150.000					150.000			
03 005	2010/5017	Ficabeira	0102 06020305	T		03	01/2010 12/2010			150.000	150.000					150.000			

*Handwritten signatures and initials:*  
 - Top right: "RPA" and "RPA" with initials.  
 - Middle right: "RPA" and "RPA" with initials.  
 - Bottom right: "RPA" and "RPA" with initials.  
 - Left side: "RPA" and "RPA" with initials.  
 - Bottom left: "RPA" and "RPA" with initials.

## Grandes Opções do Plano do ano 2010

Obj/Proj.	Projecto Ano / Nº Acção	Designação	Código Classificação Orçamental	Forma de Realiz.	Fonte Financiamento (%)			Resp.	Datas (Mês/Ano)		Fases de Exec.	Realizado (a)	Despesas				Total previsto (l) = (e)+(b)+(e)+(f)+(g)+(h)										
					AC	AA	FC		Início	Fim			2010 Financiam. definido (c)	2011 Financiam. não definido (d)	2012 (f)	2013 (g)		Outros (h)									
<b>OUTRAS FUNÇÕES</b>																											
04 001		Transferências entre administrações																									
04 001	2010/5018	Transferências para as Freguesias	0102 08050102	T			03	03	01/2010	12/2010		203.000	203.000				203.000										
04 001	2010/5018 1	Delegação de Competências	0102 08050102	T			03	03	01/2010	12/2010		300.000	300.000				300.000										
04 001	2010/5018 2	Contratos - Programa	0102 04050102	T			03	03	01/2010	12/2010		70.000	70.000				70.000										
04 001	2010/5018 3	Transferências Correntes																									
04 001	2010/5019	Transferências para Instituições																									
04 001	2010/5019 1	Serra do Açor - Associação de Desenvolvimento Regional																									
04 001	2010/5019 1/1	Correntes	0102 040701	T			03	03	01/2010	12/2010		50.000	50.000				50.000										
04 001	2010/5019 1/2	Capital	0102 080701	T			03	03	01/2010	12/2010		20.000	20.000				20.000										
04 001	2010/5019 2	Associação Municípios Beira Serra	0102 04050104	T			03	03	01/2010	12/2010		20.000	20.000				20.000										
04 001	2010/5019 3	ADXTUR																									
04 001	2010/5019 3/1	Transferências Correntes	0102 040701	T			03	03	01/2010	12/2010		11.200	11.200				11.200										
04 001	2010/5019 3/2	Transferências Capital	0102 080701	T			03	03	01/2010	12/2010		10.000	10.000				10.000										
04 001	2010/5019 4	ADTAHP - Associação Adegas Históricas																									
04 001	2010/5019 4/1	Transferências Correntes	0102 040701	T			03	03	01/2010	12/2010		4.200	4.200				4.200										
04 001	2010/5019 4/2	Transferências Capital	0102 080701	T			03	03	01/2010	12/2010		10.000	10.000				10.000										
04 001	2010/5019 5	CIMPIM																									
04 001	2010/5019 5/1	Transferências Correntes	0102 04050104	T			03	03	01/2010	12/2010		3.000	3.000				3.000										
04 001	2010/5019 7	Outras Instituições	0102 080701	T			03	03	01/2010	12/2010		15.000	15.000				15.000										
<b>Totais do Programa 001:</b>												716.400	716.400					716.400									
04 002		Apoio às Micro e Pequenas Empresas																									
04 002	2010/5020	Fínicia	0102 090601	T			03	03	01/2010	12/2010		50.000	50.000				50.000										
<b>Totais do Programa 002:</b>												50.000	50.000					50.000									
<b>Totais do Objectivo 04:</b>												0	766.400	766.400	0	0	0	0	0	0	0	0	0	0	0	766.400	
<b>Total Geral:</b>												2.949.812	13.886.450	13.886.450	0	3.995.000	2.010.000	0	0	0	0	0	0	0	0	0	22.841.262

afp

ORGÃO EXECUTIVO  
Em ..... de .....

Ricardo Pereira Alay  
Presidente da Câmara Municipal de Arganil

ORGÃO DELIBERATIVO  
Em ..... de .....


30/53  
[Signature]

RPAL [Signature]

## RESUMO DO ORÇAMENTO PARA O ANO 2010

Receitas	Montante (€)	Despesas	Montante (€)
Correntes .....	8.691.798	Correntes .....	8.691.798
Capital .....	12.515.900	Capital .....	12.515.900
<b>Total:</b>	<b>21.207.698</b>	<b>Total:</b>	<b>21.207.698</b>
Serviços Municipalizados	0	Serviços Municipalizados	0
<b>Total Geral:</b>	<b>21.207.698</b>	<b>Total Geral:</b>	<b>21.207.698</b>



ORGÃO EXECUTIVO  
 Em ..... de ..... de .....  
 .....

*Ricardo Pereira Alves*  
 Presidente do Conselho Municipal  


*Adriano [illegible]*  


*Luís Paulo [illegible]*  
 Presidente do Conselho Municipal  


ORGÃO DELIBERATIVO  
 Em ..... de ..... de .....  
 .....

*RPA Alves*  
  
 22/53  




*RPAL*

**ORÇAMENTO PARA O ANO 2010 - Receita**

*RPAL*

*Quem*

*Redim*

*RP*

*RP*

*RP*

*RP*

*RP*

*RP*

<b>Código</b>	<b>Designação</b>	<b>Montante</b>
<small>Class. Económica</small>		€
040299	Multas e penalidades diversas	20.387
	<b>Total do Capítulo Económico 04:</b>	<b>243.988</b>
<b>05</b>	<b>Rendimentos da propriedade</b>	
0502	Juros-Sociedades financeiras	
050201	Bancos e outras instituições financeiras	15.000
0507	Dividend.partic.lucros socied.quase-soc.nãofinanc.	
050702	Empresas públicas municipais e intermunicipais	17.000
0510	Rendas	
051004	Edifícios	106.700
051005	Bens de domínio público	500.000
051099	Outros	500.000
	<b>Total do Capítulo Económico 05:</b>	<b>1.138.700</b>
<b>06</b>	<b>Transferências correntes</b>	
0603	Administração central	
060301	Estado	
06030101	Fundo de Equilíbrio Financeiro	3.808.567
06030102	Fundo Social Municipal	238.000
06030103	Participação fixa no IRS	172.034
06030199	Outras	
0603019901	DGAL	35.000
0603019903	Outros Organismos da Administração Central	10.000
060306	Estado-Particip.comunit.projectos co-financiados	
06030601	FSE	64.539
06030602	Outros Fundos Comunitários - Corrente	5.000
060307	Serviços e fundos autónomos	
06030701	DREC	310.000
060309	Serv.fund.autón.-Subsist.prot.famíl.polit.act.EFP	
06030901	Instituto de Emprego e Formação Profissional	28.000
0606	Segurança social	
060601	Sistemas de solidariedade e segurança social	18.500
	<b>Total do Capítulo Económico 06:</b>	<b>4.689.640</b>
<b>07</b>	<b>Venda de bens e serviços correntes</b>	
0701	Venda de bens	
070103	Publicações e impressos	540
070107	Produtos alimentares e bebidas	7.300
070110	Desperdícios, resíduos e refugos	2.200
070111	Produtos acabados e intermédios	

*RPA Plus*

## ORÇAMENTO PARA O ANO 2010 - Receita

Código	Designação	Montante
Class. Económica		€
07011121	Água	325.365
0702	Serviços	
070201	Aluguer de espaços e equipamentos	13.000
070208	Serv. sociais, recreativos, culturais e de desporto	
07020803	Serviços culturais	11.800
070209	Serviços específicos das autarquias	484
07020901	Saneamento	484
07020902	Resíduos sólidos	143.668
07020903	Transportes colectivos de pessoas e mercadorias	6.173
07020904	Trabalhos por conta de particulares	
0702090401	Reembolso ramais domiciliários de água	16.991
0702090402	Reembolso ramais domiciliários de saneamento	3.723
07020905	Cemitérios	6.307
07020907	Parques de estacionamento	33.670
07020908	Parques de campismo	33.670
07020909	Canil	2.877
07020910	Preço pela construção, cons. e manut. sistema água	105.000
07020999	Outros	
0702099901	Transportes escolares	7.000
0702099902	Reembolso de chamadas telefónicas	1.000
0702099903	Taxa de Ligação/ Interupção Água	6.000
0702099904	Limpeza de fossas e colectores particulares	4.500
0702099905	Cantinas	63.474
0702099906	Prolongamento Horário	2.690
0703	Rendas	
070301	Habitações	10.575
070302	Edifícios	39.086
070399	Outras	
07039902	Diversas (inclui renda Sist.Multi.Baixo Mondego)	500
	<b>Total do Capítulo Económico 07:</b>	<b>847.593</b>
<b>08</b>	<b>Outras receitas correntes</b>	
0801	Outras	
080199	Outras	
08019902	Indem. estrag. prov. outrém viat. outr. equip. aut. local	500
08019999	Diversas	471.157
	<b>Total do Capítulo Económico 08:</b>	<b>471.657</b>
	<b>Total das Receitas Correntes:</b>	<b>8.691.798</b>

*RPA lus*

## ORÇAMENTO PARA O ANO 2010 - Receita

*RPA lus*

Código	Designação	Montante
Class. Económica		€
<b>09</b>	<b>Venda de bens de investimento</b>	
0901	Terrenos	
090101	Sociedades e quase-sociedades não financeiras	470.000
090110	Famílias	20.000
0903	Edifícios	
090301	Sociedades e quase-sociedades não financeiras	550.000
	Total do Capítulo Económico 09:	1.040.000
<b>10</b>	<b>Transferências de capital</b>	
1001	Sociedades e quase-sociedades não financeiras	
100102	Privadas	1.650.000
1003	Administração central	
100301	Estado	
10030101	Fundo de Equilíbrio Financeiro	2.539.045
10030104	Cooperação Técnica e Financeira	274.123
10030199	Outras	108.477
100307	Estado-Particip.comunitária project.co-financiados	
10030701	FEDER	4.608.139
1005	Administração local	
100501	Continente	30.000
1007	Instituições sem fins lucrativos	
100701	Instituições sem fins lucrativos	50.000
1008	Famílias	
100801	Famílias	37.112
	Total do Capítulo Económico 10:	9.296.896
<b>13</b>	<b>Outras receitas de capital</b>	
1301	Outras	
130199	Outras	2.178.504
	Total do Capítulo Económico 13:	2.178.504
<b>15</b>	<b>Reposições não abatidas nos pagamentos</b>	
1501	Reposições não abatidas nos pagamentos	
150101	Reposições não abatidas nos pagamentos	500
	Total do Capítulo Económico 15:	500
	Total das Receitas de Capital:	12.515.900
	Total do Orçamento da Receita:	21.207.698

*[Handwritten signatures and initials in the right margin]*

## ORÇAMENTO PARA O ANO 2010 - Despesa

*PPAL*  
*RP/AS*

Código	Designação	Montante
Class. Orgânica/Económica		€
01	<b>Administração Autárquica</b>	
0101	Assembleia Municipal	
0101 01	Despesas com o pessoal	
0101 0102	Abonos variáveis ou eventuais	
0101 010204	Ajudas de custo	11.500
0101 010213	Outros suplementos e prémios	20.000
	<b>Total do Capítulo Económico 01:</b>	<b>31.500</b>
	<b>Total das Despesas Correntes:</b>	<b>31.500</b>
	<b>Total da Divisão Orgânica 0101:</b>	<b>31.500</b>
0102	Câmara Municipal	
0102 01	Despesas com o pessoal	
0102 0101	Remunerações certas e permanentes	
0102 010101	Titulares órgãos soberania e memb. órgãos autárq.	150.000
0102 010104	Pessoal quadros-Regime contrato individ. trabalho	
0102 01010401	Transitado de anterior nomeação definitiva	1.624.700
0102 01010402	Contrato por tempo indeterminado	216.737
0102 010106	Pessoal contratado a termo	345.980
0102 010107	Pessoal em regime de tarefa ou avença	15.000
0102 010108	Pessoal aguardando aposentação	10.000
0102 010109	Pessoal em qualquer outra situação	42.000
0102 010111	Representação	30.000
0102 010112	Suplementos e prémios	4.240
0102 010113	Subsídio de refeição	
0102 01011301	Pessoal dos quadros	
0102 0101130101	Transitado de anterior nomeação definitiva	180.551
0102 0101130102	Contrato por tempo indeterminado	52.480
0102 01011302	Pessoal em qualquer outra situação	73.130
0102 01011303	Membros dos órgãos autárquicos	6.000
0102 010114	Subsídio de férias e de Natal	
0102 01011401	Pessoal dos quadros	
0102 0101140101	Transitado de anterior nomeação definitiva	302.450
0102 0101140102	Contrato por tempo indeterminado	43.520
0102 01011402	Pessoal em qualquer outra situação	69.260
0102 01011403	Subsídio de férias e Natal - Órgãos Autárquicos	25.000
0102 010115	Remunerações por doença e maternidade/paternidade	80.000
0102 0102	Abonos variáveis ou eventuais	
0102 010201	Gratificações variáveis ou eventuais	1.000



*RPALuz*  
*RPAL*

## ORÇAMENTO PARA O ANO 2010 - Despesa

Código		Designação	Montante €
Class. Orgânica/Económica			
0102	010202	Horas extraordinárias	80.000
0102	010204	Ajudas de custo	65.000
0102	010205	Abono para falhas	5.000
0102	010210	Subsídio de trabalho nocturno	7.450
0102	010211	Subsídio de turno	10.000
0102	010212	Indemnizações por cessação de funções	1.000
0102	010213	Outros suplementos e prémios	10.000
0102	0103	Segurança social	
0102	010302	Outros encargos com a saúde	40.000
0102	010303	Subsídio familiar a criança e jovens	50.000
0102	010304	Outras prestações familiares	8.000
0102	010305	Contribuições para a segurança social	
0102	01030501	Assistência na doença dos funcionários públicos	130.000
0102	01030502	Segurança social dos funcionários públicos	
0102	0103050201	Caixa Geral de Aposentações	332.200
0102	01030503	Segurança social-Regime geral	170.800
0102	010309	Seguros	
0102	01030901	Seguros acidentes trabalho doenças profissionais	35.600
Total do Capítulo Económico 01:			4.217.098
0102	02	Aquisição de bens e serviços	
0102	0201	Aquisição de bens	
0102	020101	Matérias-primas e subsidiárias	35.000
0102	020102	Combustíveis e lubrificantes	
0102	02010201	Gasolina	3.000
0102	02010202	Gasóleo	210.500
0102	02010299	Outros	30.000
0102	020103	Munições, explosivos e artificios	1.000
0102	020104	Limpeza e higiene	10.500
0102	020105	Alimentação-Refeições confeccionadas	185.000
0102	020106	Alimentação-Géneros para confeccionar	25.000
0102	020107	Vestuário e artigos pessoais	10.000
0102	020108	Material de escritório	45.000
0102	020111	Material de consumo clínico	500
0102	020112	Material de transporte-Peças	100.000
0102	020113	Material de consumo hoteleiro	2.500
0102	020114	Outro material-Peças	40.000
0102	020115	Prémios, condecorações e ofertas	18.000

*RPALus*  
*RPAS*

## ORÇAMENTO PARA O ANO 2010 - Despesa

Código	Designação	Montante
Class. Orgânica/Económica		€
0102 020117	Ferramentas e utensílios	6.000
0102 020118	Livros e documentação técnica	2.300
0102 020119	Artigos honoríficos e de decoração	500
0102 020120	Material de educação, cultura e recreio	27.000
0102 020121	Outros bens	70.000
0102 0202	Aquisição de serviços	
0102 020201	Encargos das instalações	600.000
0102 020203	Conservação de bens	62.000
0102 020209	Comunicações	120.000
0102 020210	Transportes	600.000
0102 020211	Representação dos serviços	10.000
0102 020212	Seguros	40.000
0102 020213	Deslocações e estadas	2.000
0102 020214	Estudos, pareceres, projectos e consultadoria	15.000
0102 020215	Formação	100.000
0102 020216	Seminários, exposições e similares	500
0102 020217	Publicidade	45.000
0102 020218	Vigilância e segurança	5.000
0102 020219	Assistência técnica	12.000
0102 020220	Outros trabalhos especializados	600.000
0102 020222	Serviços de saúde	15.000
0102 020224	Encargos de cobrança de receitas	50.000
0102 020225	Outros serviços	343.400
	<b>Total do Capítulo Económico 02:</b>	<b>3.441.700</b>
0102 03	Juros e outros encargos	
0102 0301	Juros da dívida pública	
0102 030103	Socied.financ.-Bancos e outras instit. financeiras	
0102 03010302	Empréstimos de médio e longo prazos	70.000
0102 0305	Outros juros	
0102 030502	Outros	15.000
0102 0306	Outros encargos financeiros	
0102 030601	Outros encargos financeiros	500
	<b>Total do Capítulo Económico 03:</b>	<b>85.500</b>
0102 04	Transferências correntes	
0102 0403	Administração central	
0102 040301	Estado	10.000
0102 0405	Administração local	

*RPA lus f*

**ORÇAMENTO PARA O ANO 2010 - Despesa**

*RPA*  
*SP*  
*SP*  
*Adm*  
*PE*  
*Paulo*

<b>Código</b>	<b>Designação</b>	<b>Montante</b>
<small>Class. Orgânica/Económica</small>		<small>€</small>
0102 040501	Continente	
0102 04050102	Freguesias	70.000
0102 04050104	Associações de municípios	23.000
0102 0407	Instituições sem fins lucrativos	
0102 040701	Instituições sem fins lucrativos	366.000
0102 0408	Famílias	
0102 040802	Outras	7.000
	<b>Total do Capítulo Económico 04:</b>	<b>476.000</b>
0102 06	Outras despesas correntes	
0102 0602	Diversas	
0102 060201	Impostos e taxas	20.000
0102 060203	Outras	
0102 06020301	Outras restituições	50.000
0102 06020304	Serviços bancários	20.000
0102 06020305	Outras	
	<b>Total do Capítulo Económico 06:</b>	<b>440.000</b>
	<b>Total das Despesas Correntes:</b>	<b>8.660.298</b>
0102 07	Aquisição de bens de capital	
0102 0701	Investimentos	
0102 070101	Terrenos	200.000
0102 070103	Edifícios	
0102 07010301	Instalações de serviços	232.000
0102 07010302	Instalações desportivas e recreativas	2.040.000
0102 07010305	Escolas	2.290.000
0102 070104	Construções diversas	
0102 07010401	Viadutos, arruamentos e obras complementares	1.280.000
0102 07010402	Sistemas de drenagem de águas residuais	150.000
0102 07010403	Estações de tratamento de águas residuais	40.000
0102 07010404	Iluminação pública	60.000
0102 07010406	Instalações desportivas e recreativas	40.000
0102 07010407	Captação e distribuição de água	150.000
0102 07010408	Viação rural	3.340.000
0102 07010409	Sinalização e trânsito	182.500
0102 07010410	Infraestrut. para distribuição energia eléctrica	38.000
0102 07010412	Cemitérios	3.000
0102 07010413	Outros	704.000
0102 070106	Material de transporte	

*RPA lus*

**ORÇAMENTO PARA O ANO 2010 - Despesa**

<b>Código</b>	<b>Designação</b>	<b>Montante</b>
<small>Class. Orgânica/Económica</small>		
0102 07010602	Outro	40.000
0102 070107	Equipamento de informática	108.900
0102 070108	Software informático	86.500
0102 070109	Equipamento administrativo	20.000
0102 070110	Equipamento básico	
0102 07011001	Equipamento de recolha de resíduos	20.000
0102 07011002	Outro	276.000
0102 070111	Ferramentas e utensílios	20.000
0102 070113	Investimentos incorpóreos	10.000
	<b>Total do Capítulo Económico 07:</b>	<b>11.330.900</b>
0102 08	Transferências de capital	
0102 0805	Administração local	
0102 080501	Continente	
0102 08050102	Freguesias	505.000
0102 0807	Instituições sem fins lucrativos	
0102 080701	Instituições sem fins lucrativos	75.000
	<b>Total do Capítulo Económico 08:</b>	<b>580.000</b>
0102 09	Activos financeiros	
0102 0906	Empréstimos a médio e longo prazos	
0102 090601	Socied.e quase socied.não financeiras-Privadas	50.000
	<b>Total do Capítulo Económico 09:</b>	<b>50.000</b>
0102 10	Passivos financeiros	
0102 1006	Empréstimos a médio e longo prazos	
0102 100603	Socied.financ.-Bancos e outras instit. financeiras	550.000
	<b>Total do Capítulo Económico 10:</b>	<b>550.000</b>
0102 11	Outras despesas de capital	
0102 1102	Diversas	

**ORÇAMENTO PARA O ANO 2010 - Despesa**

*RPN*  
*578*  
*2010*

Código	Designação	Montante
Class. Orgânica/Económica		€
0102 110299	Outras	5.000
Total do Capítulo Económico 11:		5.000
Total das Despesas de Capital:		12.515.900
Total da Divisão Orgânica 0102:		21.176.198
Total do Capítulo Orgânico 01:		21.207.698
Total do Orçamento da Despesa:		21.207.698

*RPA*

**ORGÃO EXECUTIVO**  
Em ..... de ..... de .....

**ORGÃO DELIBERATIVO**  
Em ..... de ..... de .....

*578*

*João Paulo Costa*  
*Edmundo*  
*Paula Lúcia Jacima Di*  
*António Mendes Bandeira*

*578*  
*578*  
*578*

Controlo Orçamental - Despesa

Município de Arganil

(designação da autarquia local)

Ano: 2010

Código	Classif. Económica Despesa Designação	Compromissos assumidos		Despesas Pagas		Total	Dotação não comprometida	Diferenças Saldo	Compromissos por pagar	Grau de Execução Orçamental da Despesa
		Exercício	Exercícios futuros	Total	Exercício corrente					
01	Administração Autárquica	21.207.698,00	17.637.503,02	17.637.503,02	4.119.524,18	14.380.458,98	3.570.194,98	6.827.241,04	3.257.046,08	67,608
0101	Assembleia Municipal	31.500,00	18.685,68	18.685,68	,00	18.685,68	12.814,32	12.814,32	0,00	59,320
0101 01	Despesas com o pessoal	31.500,00	18.685,68	18.685,68	,00	18.685,68	12.814,32	12.814,32	0,00	59,320
0101 0102	Abonos variáveis ou eventuais	31.500,00	18.685,68	18.685,68	,00	18.685,68	12.814,32	12.814,32	0,00	59,320
0101 010204	Ajudas de custo	11.500,00	6.598,00	6.598,00	,00	6.598,00	4.902,00	4.902,00	0,00	57,374
0101 010213	Outros suplementos e prémios	20.000,00	12.087,68	12.087,68	,00	12.087,68	7.912,32	7.912,32	0,00	60,438
0101 01021302	Outros	20.000,00	12.087,68	12.087,68	,00	12.087,68	7.912,32	7.912,32	0,00	60,438
0101 01021300	Movimentos da Conta 010213 até 14/01/2010	,00	,00	,00	,00	,00	0,00	0,00	0,00	0,000
0102	Câmara Municipal	21.176.198,00	17.618.817,34	17.618.817,34	4.119.524,18	14.381.771,28	3.557.380,86	6.814.426,72	3.257.046,08	67,620
0102 01	Despesas com o pessoal	3.910.798,00	3.650.846,95	3.650.846,95	67.539,20	3.818.266,71	59.951,05	92.528,29	32.577,24	97,634
0102 0101	Remunerações certas e permanentes	2.990.678,00	2.989.503,35	2.989.503,35	,00	2.989.503,35	1.174,65	1.174,65	0,00	99,961
0102 010101	Titulares órgãos soberania e memb. órgãos autárq.	235.100,00	235.062,07	235.062,07	,00	235.062,07	37,93	37,93	0,00	99,984
0102 010104	Pessoal em regime de tarefa ou avença	1.694.993,00	1.694.891,52	1.694.891,52	,00	1.694.891,52	101,48	101,48	0,00	99,994
0102 01010401	Pessoal em Funções	1.694.993,00	1.694.891,52	1.694.891,52	,00	1.694.891,52	101,48	101,48	0,00	99,994
0102 01010402	Alterações Obrigatórias de Posicionamento Remun.	,00	,00	,00	,00	,00	0,00	0,00	0,00	0,000
0102 01010404	Recrutamento de Pessoal para novos Postos Trab.	,00	,00	,00	,00	,00	0,00	0,00	0,00	0,000
0102 010106	Pessoal contratado a termo	233.494,00	233.396,41	233.396,41	,00	233.396,41	97,59	97,59	0,00	99,958
0102 01010601	Pessoal em Funções	233.494,00	233.396,41	233.396,41	,00	233.396,41	97,59	97,59	0,00	99,958
0102 01010604	Recrutamento de Pessoal para Novos Postos Trab.	,00	,00	,00	,00	,00	0,00	0,00	0,00	0,000
0102 01010800	Movimentos da conta 010108 até 13/01/2010	,00	,00	,00	,00	,00	0,00	0,00	0,00	0,000
0102 010107	Pessoal em regime de tarefa ou avença	13.100,00	13.023,00	13.023,00	,00	13.023,00	77,00	77,00	0,00	96,412
0102 010108	Pessoal aguardando aposentação	100,00	,00	,00	,00	,00	100,00	100,00	0,00	0,000
0102 010109	Pessoal em qualquer outra situação	97.000,00	96.762,38	96.762,38	,00	96.762,38	237,62	237,62	0,00	96,755
0102 010111	Representação	24.900,00	24.797,04	24.797,04	,00	24.797,04	102,96	102,96	0,00	99,587
0102 010112	Suplementos e prémios	,00	,00	,00	,00	,00	0,00	0,00	0,00	0,000
0102 010113	Subsídio de refeição	238.261,00	238.154,35	238.154,35	,00	238.154,35	106,65	106,65	0,00	99,955
0102 01011301	Pessoal dos quadros	,00	,00	,00	,00	,00	0,00	0,00	0,00	0,000
0102 0101130101	Transitado de anterior nomeação definitiva	,00	,00	,00	,00	,00	0,00	0,00	0,00	0,000
0102 0101130102	Contrato por tempo indeterminado	,00	,00	,00	,00	,00	0,00	0,00	0,00	0,000
0102 01011302	Pessoal em qualquer outra situação	,00	,00	,00	,00	,00	0,00	0,00	0,00	0,000
0102 01011303	Membros dos órgãos autárquicos	,00	,00	,00	,00	,00	0,00	0,00	0,00	0,000
0102 01011399	Subsídio de Refeição	238.261,00	238.154,35	238.154,35	,00	238.154,35	106,65	106,65	0,00	99,955
0102 010114	Subsídio de férias e de Natal	374.230,00	373.991,78	373.991,78	,00	373.991,78	238,22	238,22	0,00	99,996
0102 01011401	Pessoal dos quadros	,00	,00	,00	,00	,00	0,00	0,00	0,00	0,000
0102 0101140101	Transitado de anterior nomeação definitiva	,00	,00	,00	,00	,00	0,00	0,00	0,00	0,000
0102 0101140102	Contrato por tempo indeterminado	,00	,00	,00	,00	,00	0,00	0,00	0,00	0,000
0102 01011402	Pessoal em qualquer outra situação	,00	,00	,00	,00	,00	0,00	0,00	0,00	0,000
0102 01011403	Subsídio de férias e Natal - Órgãos Autárquicos	,00	,00	,00	,00	,00	0,00	0,00	0,00	0,000
0102 01011499	Subsídio de Férias e de Natal	374.230,00	373.991,78	373.991,78	,00	373.991,78	238,22	238,22	0,00	99,996
0102 010115	Remunerações por doença e maternidade/paternidade	79.500,00	79.424,80	79.424,80	,00	79.424,80	75,20	75,20	0,00	99,905
0102 0102	Abonos variáveis ou eventuais	180.820,00	141.287,81	141.287,81	,00	141.287,81	39.332,19	38.332,19	0,00	78,224
0102 010201	Gratificações variáveis ou eventuais	100,00	,00	,00	,00	,00	100,00	100,00	0,00	0,000
0102 010202	Horas extraordinárias	78.000,00	77.908,27	77.908,27	,00	77.908,27	91,73	91,73	0,00	99,882
0102 010204	Ajudas de custo	40.100,00	40.035,55	40.035,55	,00	40.035,55	64,45	64,45	0,00	99,939
0102 010205	Abono para falhas	4.900,00	4.392,87	4.392,87	,00	4.392,87	107,13	107,13	0,00	97,619
0102 010210	Subsídio de trabalho nocturno	4.750,00	4.709,03	4.709,03	,00	4.709,03	40,97	40,97	0,00	99,137
0102 010211	Subsídio de turno	7.400,00	7.374,09	7.374,09	,00	7.374,09	25,91	25,91	0,00	99,950

30/03/2011

Pág. 1 de 4

RPALWS

*[Handwritten signatures and initials]*

Controle Orçamental - Despesa

Município de Arganil

(designação da autarquia local)

Ano: 2010

Código	Classif. Económica Despesa Designação	Dotações corrigidas		Compromissos assumidos		Despesas Pagas		Total	Dotação não comprometida	Diferenças Saldo	Compromissos por pagar	Grau de Execução Orçamental da Despesa
		Exercício	Exercícios futuros	Exercício	Exercícios anteriores	Exercício corrente	Exercícios anteriores					
0102 010212	Indemnizações por cessação de funções	100,00	,00	,00	,00	,00	,00	100,00	100,00	0,00	0,00	0,000
0102 010213	Outros suplementos e prémios	45.670,00	,00	6.868,00	,00	6.868,00	,00	6.868,00	36.802,00	38.802,00	0,00	15,038
0102 01021301	Prémios de Desemprego	36.870,00	,00	,00	,00	,00	,00	,00	36.870,00	38.870,00	0,00	0,000
0102 01021302	Outros	7.000,00	,00	6.868,00	,00	6.868,00	,00	6.868,00	132,00	132,00	0,00	88,114
0102 01021380	Movimentos da Conta 010213 até 14/01/2010	,00	,00	,00	,00	,00	,00	,00	0,00	0,00	0,00	0,000
0102 0103	Segurança social	739.500,00	,00	720.055,79	,00	720.055,79	67.538,20	67.538,20	19.444,21	52.021,45	32.577,24	62,865
0102 010302	Outros encargos com a saúde	32.000,00	,00	31.548,01	,00	31.548,01	,00	,00	483,99	483,99	0,00	99,581
0102 010303	Subsidio familiar a criança e jovens	35.400,00	,00	35.326,90	,00	35.326,90	,00	,00	73,10	73,10	0,00	99,794
0102 010304	Outras prestações familiares	8.000,00	,00	7.912,40	,00	7.912,40	,00	,00	87,60	87,60	0,00	99,905
0102 010305	Contribuições para a segurança social	639.000,00	,00	620.453,38	,00	620.453,38	67.538,20	67.538,20	16.548,64	49.427,64	30.881,00	92,265
0102 01030501	Assistência na doença dos funcionários públicos	170.000,00	,00	152.200,88	,00	152.200,88	37.584,86	37.584,86	17.799,02	20.065,57	2.266,55	88,197
0102 01030502	Segurança social dos funcionários públicos	300.200,00	,00	299.831,09	,00	299.831,09	20.390,70	20.390,70	368,91	19.898,74	19.499,83	93,381
0102 0103050201	Caixa Geral de Aposentações	300.200,00	,00	299.831,09	,00	299.831,09	20.390,70	20.390,70	368,91	19.898,74	19.499,83	93,381
0102 01030503	Outros	168.800,00	,00	168.421,29	,00	168.421,29	6.582,81	6.582,81	378,71	9.493,33	9.114,62	94,376
0102 010306	Seguros	25.100,00	,00	24.817,12	,00	24.817,12	,00	,00	282,88	1.099,24	1.099,24	92,115
0102 01030601	Seguros acidentes trabalho doenças profissionais	25.100,00	,00	24.817,12	,00	24.817,12	,00	,00	282,88	1.099,24	1.099,24	92,115
0102 02	Aquisição de bens e serviços	3.620.050,00	,00	3.479.099,40	,00	3.479.099,40	810.753,83	810.753,83	140.850,00	442.868,90	302.018,30	97,763
0102 0201	Outros	867.200,00	,00	872.907,62	,00	872.907,62	422.365,99	422.365,99	24.292,38	100.848,53	76.658,15	85,521
0102 020101	Matérias-primas e subsidiárias	30.000,00	,00	24.201,47	,00	24.201,47	11.347,17	11.347,17	5.788,53	7.538,37	1.739,94	74,872
0102 020102	Combustíveis e lubrificantes	230.500,00	,00	225.209,96	,00	225.209,96	176.170,18	176.170,18	5.290,04	21.851,64	16.561,60	90,520
0102 02010201	Gasolina	500,00	,00	,00	,00	,00	,00	,00	500,00	500,00	0,00	0,000
0102 02010202	Outros	188.500,00	,00	184.793,50	,00	184.793,50	151.420,86	151.420,86	3.746,50	14.874,18	11.127,68	92,109
0102 02010299	Outros	41.500,00	,00	40.456,46	,00	40.456,46	24.749,52	24.749,52	1.043,54	6.477,46	5.433,92	84,362
0102 020103	Munições, explosivos e artigos	500,00	,00	,00	,00	,00	,00	,00	500,00	500,00	0,00	0,000
0102 020104	Limpeza e higiene	13.500,00	,00	12.911,52	,00	12.911,52	6.235,20	6.235,20	588,48	2.079,37	1.490,89	84,597
0102 020105	Alimentação-Refeições confeccionadas	198.000,00	,00	196.633,51	,00	196.633,51	43.311,68	43.311,68	1.366,49	33.570,06	32.203,57	83,945
0102 020106	Alimentação-Géneros para confeccionar	5.000,00	,00	4.152,56	,00	4.152,56	7,40	7,40	847,44	2.574,94	1.727,50	48,501
0102 020107	Vestuário e artigos pessoais	3.000,00	,00	1.947,09	,00	1.947,09	1.455,85	1.455,85	1.052,91	1.052,91	0,00	0,000
0102 020108	Material de escritório	38.000,00	,00	37.550,87	,00	37.550,87	25.188,11	25.188,11	449,33	2.632,16	2.182,82	93,073
0102 020111	Material de consumo clínico	500,00	,00	,00	,00	,00	,00	,00	500,00	500,00	0,00	0,000
0102 020112	Material de transporte-Peças	1.000,00	,00	42.415,00	,00	42.415,00	22.140,18	22.140,18	1.965,00	5.989,00	4.104,00	87,070
0102 020113	Outro material-Peças	1.000,00	,00	786,42	,00	786,42	786,42	786,42	213,58	0,00	0,00	78,642
0102 020114	Prémios, concessões e ofertas	28.000,00	,00	22.798,32	,00	22.798,32	12.490,85	12.490,85	3.203,68	6.476,64	3.272,98	75,090
0102 020115	Ferramentas e utensílios	16.000,00	,00	15.703,24	,00	15.703,24	8.851,78	8.851,78	298,78	3.095,72	2.796,86	80,852
0102 020116	Livros e documentação técnica	3.500,00	,00	3.271,78	,00	3.271,78	977,99	977,99	228,22	442,51	214,29	87,357
0102 020117	Artigos honoríficos e de decoração	800,00	,00	532,55	,00	532,55	45,19	45,19	287,45	516,18	248,73	35,478
0102 020118	Material de educação, cultura e recreio	20.400,00	,00	117,48	,00	117,48	,00	,00	382,52	382,52	0,00	23,499
0102 020119	Outros bens	66.000,00	,00	64.821,24	,00	64.821,24	5.160,99	5.160,99	543,19	1.457,74	914,55	92,854
0102 020120	Aquisição de serviços	2.922.850,00	,00	2.806.191,78	,00	2.806.191,78	27.998,95	27.998,95	1.178,78	10.375,20	9.196,44	84,280
0102 020201	Encargos das instalações	745.450,00	,00	744.584,15	,00	744.584,15	647.854,12	647.854,12	116.858,22	342.020,37	225.862,15	86,298
0102 020202	Conservação de bens	63.000,00	,00	62.054,47	,00	62.054,47	35.278,22	35.278,22	895,85	37.852,57	36.966,72	94,922
0102 020203	Comunicações	125.000,00	,00	124.859,05	,00	124.859,05	9.013,08	9.013,08	140,05	5.190,34	5.049,30	96,848
0102 020210	Transportes	829.000,00	,00	778.103,21	,00	778.103,21	438.595,42	438.595,42	50.898,79	81.267,90	30.371,11	90,187
0102 020211	Representação dos serviços	13.000,00	,00	12.675,54	,00	12.675,54	9.162,64	9.162,64	324,46	723,68	399,20	94,433
0102 020212	Seguros	35.000,00	,00	30.292,58	,00	30.292,58	30.192,58	30.192,58	4.707,42	4.707,42	0,00	86,550
0102 020213	Deslocações e estadas	3.000,00	,00	2.417,10	,00	2.417,10	186,12	186,12	582,00	582,00	0,00	80,570

30/03/2011

Pág. 2 de 4

RPAL

# Controlo Orçamental - Despesa

## Município de Arganil

Ano: 2010

Código	Classif. Económica Despesa Designação	Compromissos assumidos		Despesas Pagas		Total	Diferenças		Grau de Execução Orçamental da Despesa
		Exercício	Exercícios futuros	Exercício corrente	Exercícios anteriores		Saldo	Dotação não comprometida	
0102 020214	Estudos, pareceres, projectos e consultadoria	3.000,00	,00	2.256,00	,00	2.256,00	744,00	744,00	0,00
0102 020215	Formação	32.433,70	,00	32.433,70	,00	32.433,70	66,30	8.256,30	8.100,00
0102 020216	Seminários, exposições e similares	500,00	,00	0,00	,00	0,00	500,00	500,00	0,00
0102 020217	Publicidade	37.000,00	,00	36.246,97	,00	36.246,97	750,03	5.047,83	4.297,00
0102 020218	Vigilância e segurança	3.000,00	,00	2.596,34	,00	2.596,34	403,66	400,86	2.605,05
0102 020219	Assistência técnica	11.500,00	,00	11.136,62	,00	11.136,62	363,38	2.965,43	74.214
0102 020220	Outros trabalhos especializados	612.500,00	,00	578.703,30	,00	578.703,30	33.796,70	127.308,24	93.512,54
0102 020222	Serviços de saúde	14.500,00	,00	14.044,90	,00	14.044,90	455,10	3.289,52	2.833,42
0102 020224	Encargos de cobrança de receitas	43.000,00	,00	42.846,52	,00	42.846,52	153,48	153,48	96,643
0102 020225	Outros serviços	351.000,00	,00	330.652,33	,00	330.652,33	20.347,67	51.571,89	65.345
0102 03	Juros e outros encargos	129.500,00	,00	119.089,68	,00	119.089,68	10.410,32	10.862,62	91.558
0102 0301	Juros da dívida pública	92.000,00	,00	84.216,05	,00	84.216,05	7.783,95	7.781,95	0,00
0102 030103	Socied.financ.-Bancos e outras instit. financeiras	92.000,00	,00	84.216,05	,00	84.216,05	7.783,95	7.781,95	0,00
0102 03010302	Empreitadas de médio e longo prazos	92.000,00	,00	84.216,05	,00	84.216,05	7.783,95	7.781,95	0,00
0102 0305	Outros juros	37.000,00	,00	34.871,63	,00	34.871,63	2.128,37	2.650,67	522,30
0102 030602	Outros	37.000,00	,00	34.871,63	,00	34.871,63	2.128,37	2.650,67	522,30
0102 0306	Outros encargos financeiros	500,00	,00	0,00	,00	0,00	500,00	500,00	0,00
0102 030601	Outros encargos financeiros	500,00	,00	0,00	,00	0,00	500,00	500,00	0,00
0102 04	Transferências correntes	475.450,00	,00	467.802,05	,00	467.802,05	7.647,95	30.375,42	22.727,47
0102 0403	Administração central	6.300,00	,00	6.270,00	,00	6.270,00	30,00	30,00	0,00
0102 040301	Estado	6.300,00	,00	6.270,00	,00	6.270,00	30,00	30,00	0,00
0102 0405	Administração local	110.850,00	,00	109.098,20	,00	109.098,20	1.751,80	1.751,80	0,00
0102 040501	Continente	110.850,00	,00	109.098,20	,00	109.098,20	1.751,80	1.751,80	0,00
0102 04050102	Freguesias	63.500,00	,00	63.192,88	,00	63.192,88	307,12	307,12	0,00
0102 04050104	Associações de municípios	47.350,00	,00	45.905,32	,00	45.905,32	1.444,68	1.444,48	0,00
0102 0407	Instituições sem fins lucrativos	352.600,00	,00	347.204,37	,00	347.204,37	5.395,63	28.123,10	22.727,47
0102 040701	Instituições sem fins lucrativos	352.600,00	,00	347.204,37	,00	347.204,37	5.395,63	28.123,10	22.727,47
0102 0408	Famílias	5.700,00	,00	5.229,48	,00	5.229,48	470,52	470,52	0,00
0102 040802	Outras	5.700,00	,00	5.229,48	,00	5.229,48	470,52	470,52	0,00
0102 08	Outras despesas correntes	524.500,00	,00	513.455,66	,00	513.455,66	11.044,34	34.601,40	23.557,06
0102 0802	Diversas	524.500,00	,00	513.455,66	,00	513.455,66	11.044,34	34.601,40	23.557,06
0102 080201	Impostos e taxas	17.500,00	,00	17.211,03	,00	17.211,03	288,97	288,97	0,00
0102 080203	Outras	25.000,00	,00	24.855,23	,00	24.855,23	144,77	206,85	62,08
0102 08020301	Outras restituições	23.500,00	,00	23.142,09	,00	23.142,09	357,91	403,70	45,79
0102 08020304	Serviços bancários	458.500,00	,00	449.247,31	,00	449.247,31	9.252,69	33.701,88	23.446,19
0102 08020305	Outras	11.235.900,00	,00	8.110.429,87	,00	8.110.429,87	5.283.902,18	5.951.997,82	2.626.527,89
0102 07	Investimentos	11.235.900,00	,00	8.110.429,87	,00	8.110.429,87	3.125.470,13	3.125.470,13	2.626.527,89
0102 0701	Aquisição de bens de capital	510.000,00	,00	363.238,15	,00	363.238,15	287.307,15	222.662,85	75.629,00
0102 070101	Terenos	419.000,00	,00	3.657.351,76	,00	3.657.351,76	1.161.648,24	3.140.050,06	1.978.401,82
0102 070103	Edifícios	426.000,00	,00	227.365,61	,00	227.365,61	198.617,48	285.520,76	64.870,37
0102 07010301	Instalações de serviços	2.025.000,00	,00	1.906.576,54	,00	1.906.576,54	1.115.423,48	1.035.466,36	920.044,90
0102 07010302	Instalações desportivas e recreativas	2.966.000,00	,00	1.520.410,61	,00	1.520.410,61	255.841,57	1.839.000,04	963.480,55
0102 07010305	Escolas	5.392.300,00	,00	3.810.214,35	,00	3.810.214,35	2.464.863,35	2.267.592,03	715.467,28
0102 070104	Construções diversas	1.244.000,00	,00	1.033.461,68	,00	1.033.461,68	634.025,74	609.974,26	396.435,64
0102 07010401	Viadutos, arreamentos e obras complementares	106.300,00	,00	46.379,52	,00	46.379,52	56.020,48	60.105,05	3.184,57
0102 07010402	Sistemas de drenagem de águas residuais	35.000,00	,00	0,00	,00	0,00	35.000,00	35.000,00	0,00
0102 07010403	Estações de tratamento de águas residuais	35.000,00	,00	0,00	,00	0,00	35.000,00	35.000,00	0,00

30/03/2011

Página 4

*RP*



Controlo Orçamental - Despesa

Município de Arganil




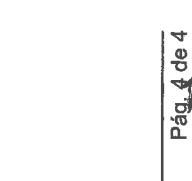
(designação da autarquia local)

Ano: 2010  
(unidade: €)

Código	Classif. Económica Despesa Designação	Dotações corrigidas		Compromissos assumidos		Exercício corrente	Despesas Pagas		Total	Diferenças		Grau de Execução Orçamental da Despesa
		Exercício	Exercícios futuros	Total	Exercícios anteriores		Saldo	Compromissos por pagar				
0102 07010404	Iluminação pública	60.000,00	,00	40.081,42	,00	32.788,71	6.518,10	39.288,61	19.918,58	20.371,19	764,61	65,478
0102 07010406	Instalações desportivas e recreativas	17.000,00	,00	64,50	,00	64,50	,00	64,50	16.935,50	16.935,50	0,00	0,379
0102 07010407	Ceplação e distribuição de água	73.500,00	,00	23.201,98	,00	13.682,51	6.224,43	19.906,94	50.298,04	53.693,06	3.285,02	27,094
0102 07010408	Vição rural	3.030.000,00	,00	2.263.064,79	,00	396.488,85	1.560.740,44	1.960.229,29	766.935,21	1.069.770,71	302.835,50	64,894
0102 07010409	Sinalização e trânsito	182.500,00	,00	111.140,21	,00	1.134,98	108.951,20	110.686,18	51.369,79	51.813,82	454,03	68,115
0102 07010410	Infraestrut. para distribuição energia eléctrica	37.000,00	,00	36.545,30	,00	,00	36.545,30	36.545,30	454,70	454,70	0,00	98,771
0102 07010412	Cemitérios	3.000,00	,00	369,21	,00	128,51	240,70	369,21	2.690,79	2.690,79	0,00	12,307
0102 07010413	Outros	594.000,00	,00	252.905,76	,00	54.208,93	193.196,22	247.408,15	341.064,24	346.591,65	5.487,61	41,651
0102 070106	Material de transporte	25.000,00	,00	8.735,22	,00	1.597,20	6.138,02	9.735,22	15.264,78	15.264,78	0,00	38,941
0102 070107	Equipamento de informática	25.000,00	,00	9.735,22	,00	1.597,20	8.138,02	9.735,22	15.264,78	15.264,78	0,00	38,941
0102 070108	Software informático	64.800,00	,00	42.613,94	,00	18.673,51	10.065,08	29.068,59	22.280,06	35.631,41	13.546,35	44,790
0102 070109	Equipamento administrativo	99.500,00	,00	83.246,05	,00	34.343,30	39.375,81	73.719,21	16.251,95	25.780,79	9.529,84	74,000
0102 070110	Equipamento básico	25.200,00	,00	18.226,80	,00	4.861,74	862,16	5.755,92	6.973,40	19.446,06	12.472,68	22,633
0102 07011001	Equipamento de recolha de resíduos	310.000,00	,00	120.076,49	,00	27.238,00	98.623,77	98.623,77	189.923,51	211.076,23	21.152,72	31,911
0102 07011002	Outro	300.000,00	,00	120.076,49	,00	71.665,77	27.238,00	98.623,77	170.923,51	201.076,23	21.152,72	32,975
0102 070111	Ferramentas e utensílios	10.000,00	,00	5.727,31	,00	2.804,15	2.923,16	5.727,31	4.272,89	4.272,89	0,00	57,273
0102 070113	Investimentos incorpóreos	10.000,00	,00	,00	,00	,00	,00	,00	10.000,00	10.000,00	0,00	0,000
0102 08	Transferências de capital	720.000,00	,00	545.868,42	,00	485.572,42	11.250,00	496.822,42	174.111,58	223.177,68	46.066,00	69,003
0102 0805	Administração local	620.000,00	,00	494.241,54	,00	435.925,54	9.250,00	445.175,54	125.758,46	174.824,46	49.066,00	71,603
0102 080501	Contínente	620.000,00	,00	494.241,54	,00	435.925,54	9.250,00	445.175,54	125.758,46	174.824,46	49.066,00	71,603
0102 08050102	Freguesias	620.000,00	,00	494.241,54	,00	435.925,54	9.250,00	445.175,54	125.758,46	174.824,46	49.066,00	71,603
0102 0807	Instituições sem fins lucrativos	100.000,00	,00	51.646,88	,00	49.646,88	2.000,00	51.646,88	48.353,12	48.353,12	0,00	51,647
0102 080701	Instituições sem fins lucrativos	100.000,00	,00	51.646,88	,00	49.646,88	2.000,00	51.646,88	48.353,12	48.353,12	0,00	51,647
0102 09	Activos financeiros	5.000,00	,00	,00	,00	,00	,00	,00	5.000,00	5.000,00	0,00	0,000
0102 0906	Empréstimos a médio e longo prazos	5.000,00	,00	,00	,00	,00	,00	,00	5.000,00	5.000,00	0,00	0,000
0102 090601	Socied. e quase socied. não financeiras-Privadas	5.000,00	,00	,00	,00	,00	,00	,00	5.000,00	5.000,00	0,00	0,000
0102 10	Passivos financeiros	550.000,00	,00	532.205,31	,00	532.155,31	,00	532.155,31	17.794,69	17.844,69	50,00	96,756
0102 1006	Empréstimos a médio e longo prazos	550.000,00	,00	532.205,31	,00	532.155,31	,00	532.155,31	17.794,69	17.844,69	50,00	96,756
0102 100603	Socied. financ.-Bancas e outras instit. financeiras	550.000,00	,00	532.205,31	,00	532.155,31	,00	532.155,31	17.794,69	17.844,69	50,00	96,756
0102 11	Outras despesas de capital	5.000,00	,00	,00	,00	,00	,00	,00	5.000,00	5.000,00	0,00	0,000
0102 1102	Diversas	5.000,00	,00	,00	,00	,00	,00	,00	5.000,00	5.000,00	0,00	0,000
0102 110208	Outras	5.000,00	,00	,00	,00	,00	,00	,00	5.000,00	5.000,00	0,00	0,000
Total Despesas Correntes		8.691.795,00	0,00	8.448.979,42	0,00	7.007.296,90	1.060.290,15	8.067.577,05	242.816,58	624.220,95	381.022,37	92,918
Total Despesas de Capital		12.515.900,00	0,00	9.188.923,60	0,00	3.253.835,88	3.695.244,03	6.312.979,91	3.327.376,40	6.203.020,09	2.875.643,69	50,439
Total Geral		21.207.695,00	0,00	17.637.903,02	0,00	10.260.932,78	4.119.554,18	14.380.456,96	3.570.194,98	6.827.241,04	3.257.666,06	67,908

ORGÃO EXECUTIVO  
Em ... de ..... de .....

ORGÃO DELIBERATIVO  
Em ... de ..... de .....

30/03/2011  
 António Ricardo Pereira  
 António Pereira  
 António Pereira  
 António Pereira

Controlo Orçamental - Receita

Município de Arganil

Ano: 2010

(designação da autarquia local)

Classif.	Classif. Económica da Receita Designação	Previsões Corrigida	Rec. por Cobrar no início do ano	Receitas Liquidadas	Liquidações Anuladas	Receitas Cobradas Brutas	Reembolsos e Restituições	Receita Cobrada Líquida	Receita p/ Cobrar no final do Ano	Grau Exec. da Receita
01	Impostos directos	1.242.731,00	0,00	1.225.361,87	0,00	1.225.361,87	24.294,70	1.201.067,17	0,00	96,647
0102	Outros	1.242.731,00	0,00	1.225.361,87	0,00	1.225.361,87	24.294,70	1.201.067,17	0,00	96,647
010202	Imposto municipal sobre imóveis	808.130,00	0,00	885.958,47	0,00	885.958,47	10.777,69	875.180,78	0,00	108,297
010203	Imposto único de circulação	125.754,00	0,00	151.045,09	0,00	151.045,09	0,00	151.045,09	0,00	120,112
010204	Imposto municipal sobre transm. onerosas imóveis	308.832,00	0,00	188.098,78	0,00	188.098,78	13.276,88	174.821,88	0,00	56,607
010207	Impostos abolidos	15,00	0,00	259,55	0,00	259,55	240,13	19,42	0,00	129,467
01020701	Contribuição autárquica	5,00	0,00	259,55	0,00	259,55	240,13	19,42	0,00	388,400
01020702	Imposto municipal de sisa	5,00	0,00	0,00	0,00	0,00	0,00	0,00	0,00	0,000
01020703	Imposto municipal sobre veículos	5,00	0,00	0,00	0,00	0,00	0,00	0,00	0,00	0,000
02	Impostos indirectos	5,00	0,00	0,00	0,00	0,00	0,00	0,00	0,00	0,000
0202	Outros	5,00	0,00	0,00	0,00	0,00	0,00	0,00	0,00	0,000
020206	Impostos indirectos específicos das autarquias locais	57.489,00	5.751,78	23.968,85	17,50	23.616,23	0,00	23.616,23	6.086,90	41,080
02020601	Mercados e feiras	57.489,00	5.751,78	23.968,85	17,50	23.616,23	0,00	23.616,23	6.086,90	41,080
02020602	Loteamentos e obras	24.326,00	256,17	2.014,45	0,00	2.014,45	0,00	2.014,45	256,17	8,281
02020603	Ocupação da via pública	10.354,00	0,00	718,55	0,00	718,55	0,00	718,55	0,00	6,940
02020605	Publicidade	5.581,00	4.350,44	4.889,95	0,00	4.700,65	0,00	4.700,65	4.359,74	84,228
02020606	Saneamento	13.168,00	934,02	12.228,50	0,00	12.048,87	0,00	12.048,87	1.113,65	91,501
02020699	Outros	4.010,00	211,15	4.117,40	17,50	4.133,71	0,00	4.133,71	177,34	103,085
0202069902	Taxa de depósito da ficha técnica da habitação	50,00	0,00	0,00	0,00	0,00	0,00	0,00	0,00	0,000
04	Taxas, multas e outras penalidades	50,00	0,00	0,00	0,00	0,00	0,00	0,00	0,00	0,000
0401	Taxas	243.988,00	61.775,12	243.186,86	490,85	299.790,96	231,90	299.559,06	4.680,17	122,776
040123	Taxas específicas das autarquias locais	208.908,00	3.773,77	225.471,85	490,85	224.074,60	231,90	223.842,70	4.680,17	107,149
04012301	Mercados e feiras	208.908,00	3.773,77	225.471,85	490,85	224.074,60	231,90	223.842,70	4.680,17	107,149
04012302	Loteamentos e obras	29.125,00	1.089,99	48.075,02	278,75	47.027,32	0,00	47.027,32	1.856,94	161,467
04012303	Ocupação da via pública	70.163,00	0,00	51.941,83	0,00	51.941,83	221,70	51.720,13	0,00	73,714
04012305	Caça, uso e porte de arma	7.576,00	561,30	8.562,97	33,00	8.312,62	0,00	8.312,62	776,65	109,723
04012306	Saneamento	53,00	0,00	64,29	0,00	64,29	0,00	64,29	0,00	121,302
0401239901	Taxa de depósito da ficha técnica da habitação	77.580,00	1.106,92	90.664,05	179,10	90.531,22	5,20	90.526,02	1.060,65	116,687
0401239903	Aferição Contador	24.411,00	1.015,56	26.163,69	0,00	26.167,32	5,00	26.162,32	981,93	107,297
0401239999	Outras	50,00	0,00	302,10	0,00	302,10	0,00	302,10	0,00	604,200
0402	Multas e outras penalidades	72,00	0,00	72,00	0,00	72,00	0,00	72,00	0,00	100,000
040201	Juros de mora	24.289,00	1.015,56	25.789,59	0,00	25.823,22	5,00	25.818,22	981,93	106,296
040202	Juros compensatórios	35.080,00	58.001,35	17.715,01	0,00	75.716,36	0,00	75.716,36	0,00	215,839
040204	Coimas e penalidades por contra-ordenações	6.745,00	0,00	1.756,48	0,00	1.756,48	0,00	1.756,48	0,00	26,041
040209	Multas e penalidades diversas	606,00	0,00	2.530,03	0,00	2.530,03	0,00	2.530,03	0,00	417,497
05	Rendimentos da propriedade	20.387,00	58.001,35	408,00	0,00	58.409,35	0,00	58.409,35	0,00	286,503
0502	Juros-Sociedades financeiras	1.138.700,00	289,80	888.637,67	0,00	888.637,67	0,00	888.637,67	289,80	78,040
050201	Bancos e outras instituições financeiras	15.000,00	0,00	1.883,88	0,00	1.883,88	0,00	1.883,88	0,00	12,559
0507	Dividend,partic.lucros socied.quase-soc.nãofinanc.	17.000,00	0,00	1.883,88	0,00	1.883,88	0,00	1.883,88	0,00	12,559
0510	Empresas públicas municipais e intermunicipais	17.000,00	0,00	6.491,04	0,00	6.491,04	0,00	6.491,04	0,00	38,183
051004	Rendas	1.106.700,00	289,80	880.262,75	0,00	880.262,75	0,00	880.262,75	289,80	38,183
051005	Edifícios	106.700,00	289,80	115.659,36	0,00	115.659,36	0,00	115.659,36	289,80	79,539
051099	Bens de domínio público	500.000,00	0,00	494.302,78	0,00	494.302,78	0,00	494.302,78	0,00	106,397
06	Transferências correntes	500.000,00	0,00	270.300,61	0,00	270.300,61	0,00	270.300,61	0,00	98,861
0603	Administração central	4.689.640,00	0,00	4.586.706,09	0,00	4.586.706,09	0,00	4.586.706,09	0,00	54,060
		4.671.140,00	0,00	4.567.808,85	0,00	4.567.808,85	0,00	4.567.808,85	0,00	97,788

30/03/2011

Pág. 1 de 4

*Handwritten signatures and initials: RPA, Z, and other illegible marks.*

Controlo Orçamental - Receita

Município de Arganil

(designação da autarquia local)

Ano: 2010

Classif.	Classif. Económica da Receita Designação	Previsões Corrigida	Rec. por Cobrar no Início do ano	Receitas Liquidadas	Liquidações Anuladas	Receitas Cobradas Brutas	Reembolsos e Restituições	Receita Cobrada Líquida	Receita p/ Cobrar no final do Ano	(unidade: € Grau Exec. da Receita
060301	Estado	4.263.601,00	0,00	4.293.693,45	0,00	4.293.693,45	0,00	4.293.693,45	0,00	100,706
06030101	Fundo de Equilíbrio Financeiro	3.808.967,00	0,00	3.765.995,00	0,00	3.765.995,00	0,00	3.765.995,00	0,00	98,882
06030102	Fundo Social Municipal	238.000,00	0,00	222.063,00	0,00	222.063,00	0,00	222.063,00	0,00	93,304
06030103	Participação fixa no IRS	172.034,00	0,00	161.685,00	0,00	161.685,00	0,00	161.685,00	0,00	93,984
06030199	Outras	45.000,00	0,00	143.950,45	0,00	143.950,45	0,00	143.950,45	0,00	319,890
0603019901	DGAL	35.000,00	0,00	64.466,00	0,00	64.466,00	0,00	64.466,00	0,00	184,189
0603019903	Outros Organismos da Administração Central	10.000,00	0,00	79.484,45	0,00	79.484,45	0,00	79.484,45	0,00	794,845
060306	Estado-Particip.comunit.proiectos co-financiados	69.539,00	0,00	57.596,74	0,00	57.596,74	0,00	57.596,74	0,00	82,827
06030601	FSE	64.539,00	0,00	25.645,78	0,00	25.645,78	0,00	25.645,78	0,00	39,737
06030602	Outros Fundos Comunitários - Corrente	5.000,00	0,00	31.950,96	0,00	31.950,96	0,00	31.950,96	0,00	639,019
060307	Serviços e fundos autónomos	310.000,00	0,00	173.932,72	0,00	173.932,72	0,00	173.932,72	0,00	56,107
06030701	DREC	310.000,00	0,00	173.932,72	0,00	173.932,72	0,00	173.932,72	0,00	56,107
060309	Serv.fund.autón.-Subsist.prot.famil.polit.act.EFP	28.000,00	0,00	42.585,94	0,00	42.585,94	0,00	42.585,94	0,00	152,093
06030901	Instituto de Emprego e Formação Profissional	28.000,00	0,00	42.585,94	0,00	42.585,94	0,00	42.585,94	0,00	152,093
0606	Segurança social	18.500,00	0,00	18.897,24	0,00	18.897,24	0,00	18.897,24	0,00	102,147
060601	Sistemas de solidariedade e segurança social	18.500,00	0,00	18.897,24	0,00	18.897,24	0,00	18.897,24	0,00	102,147
07	Venda de bens e serviços correntes	18.500,00	0,00	18.897,24	0,00	18.897,24	0,00	18.897,24	0,00	102,147
0701	Venda de bens	847.993,00	27.341,69	802.441,38	3.985,39	800.283,02	254,71	800.028,31	25.514,66	94,388
070103	Publicações e impressos	335.405,00	22.649,42	383.034,18	3.692,14	381.280,81	217,93	381.062,88	20.720,65	113,613
070103	Publicações e impressos	540,00	0,00	409,25	0,00	409,25	0,00	409,25	0,00	75,787
070107	Produtos alimentares e bebidas	7.300,00	0,00	7.227,99	0,00	7.227,99	0,00	7.227,99	0,00	99,014
070110	Desperdiços, resíduos e refugos	2.200,00	0,00	1.894,20	0,00	1.894,20	0,00	1.894,20	0,00	86,100
07011001	Sucata	2.200,00	0,00	1.894,20	0,00	1.894,20	0,00	1.894,20	0,00	86,100
07011090	Movimentos da conta 070110 até 14/01/2010	,00	0,00	0,00	0,00	0,00	0,00	0,00	0,00	0,000
070111	Produtos acabados e intermédios	325.365,00	22.649,42	373.502,74	3.692,14	371.749,37	217,93	371.531,44	20.720,65	114,189
07011121	Água	325.365,00	22.649,42	373.502,74	3.692,14	371.749,37	217,93	371.531,44	20.720,65	114,189
0702	Serviços	462.027,00	4.692,27	363.669,58	303,25	363.264,59	36,78	363.227,81	4.794,01	78,616
070201	Aluguer de espaços e equipamentos	13.000,00	1.992,00	12.272,36	0,00	12.272,36	0,00	12.272,36	1.902,00	94,403
070208	Serv.sociais,recreativos,culturais e de desporto	11.800,00	0,00	6.504,00	0,00	6.504,00	0,00	6.504,00	0,00	55,119
07020803	Serviços culturais	11.800,00	0,00	6.504,00	0,00	6.504,00	0,00	6.504,00	0,00	55,119
0702080390	Movimentos da conta 07020803 até 14/01/2010	,00	0,00	625,00	0,00	625,00	0,00	625,00	0,00	0,000
0702080399	Outros	11.800,00	0,00	5.879,00	0,00	5.879,00	0,00	5.879,00	0,00	49,822
070209	Serviços específicos das autarquias	437.227,00	2.790,27	344.893,22	303,25	344.488,23	36,78	344.451,45	2.892,01	78,781
07020901	Saneamento	484,00	0,00	498,75	0,00	498,75	0,00	498,75	0,00	103,048
07020902	Resíduos sólidos	143.668,00	2.098,69	148.349,46	283,70	148.116,54	0,00	148.116,54	2.047,91	103,096
07020903	Transportes colectivos de pessoas e mercadorias	13.173,00	0,00	9.097,26	0,00	9.097,26	0,00	9.097,26	0,00	69,060
0702090302	Transportes Escolares	7.000,00	0,00	21,00	0,00	21,00	0,00	21,00	0,00	0,300
0702090303	Transportes de Pessoas e Mercadorias	6.173,00	0,00	8.832,06	0,00	8.832,06	0,00	8.832,06	0,00	143,076
0702090390	Movimentos da conta 07020903 até 14/01/2010	,00	0,00	244,20	0,00	244,20	0,00	244,20	0,00	0,000
07020904	Trabalhos por conta de particulares	20.714,00	0,00	16.068,45	0,00	16.068,45	16,18	16.052,27	0,00	77,495
0702090401	Reembolso ramais domiciliários de água	16.991,00	0,00	12.256,21	0,00	12.256,21	16,18	12.240,03	0,00	72,038
0702090402	Reembolso ramais domiciliários de saneamento	3.723,00	0,00	3.812,24	0,00	3.812,24	0,00	3.812,24	0,00	102,397
07020905	Cemitérios	6.307,00	0,00	8.227,80	0,00	8.227,80	0,00	8.227,80	0,00	130,455
07020907	Parques de estacionamento	33.670,00	0,00	26.018,30	0,00	26.018,30	0,00	26.018,30	0,00	77,274
07020908	Parques de campismo	33.670,00	0,00	31.364,30	0,00	31.364,30	0,00	31.364,30	0,00	93,152
07020910	Canil	2.877,00	0,00	1.095,45	0,00	1.095,45	0,00	1.095,45	0,00	38,076
07020910	Preço pela construção, cons. e manut. sistema água	105.000,00	691,58	25.484,76	19,55	25.312,69	2,50	25.310,19	844,10	24,105
07020999	Outros	77.664,00	0,00	78.688,69	0,00	78.688,69	18,10	78.670,59	0,00	101,296

RPALuz

Handwritten signatures and initials.

Controlo Orçamental - Receita

Município de Arganil

(designação da autarquia local)

Ano: 2010

Classif.	Classif. Económica da Receita Designação	Previsões Corrigida	Rec. por Cobrar no início do ano	Receitas Liquidadas	Liquidações Anuladas	Receitas Cobradas	Reembolsos e Restituições	Receita Cobrada Líquida	Receita p/ Cobrar no final do Ano	Grau Exec. da Receita
0702099901	Transportes escolares	0,00	0,00	6.381,31	0,00	6.381,31	0,00	6.381,31	0,00	0,000
0702099902	Reembolso de chamadas telefónicas	1.000,00	0,00	0,00	0,00	0,00	0,00	0,00	0,00	0,000
0702099903	Taxa de Ligação/ Interrupção Água	6.000,00	0,00	3.451,38	0,00	3.451,38	18,10	3.433,28	0,00	57,221
0702099904	Limpeza de fossas e colectores particulares	4.900,00	0,00	3.998,81	0,00	3.998,81	0,00	3.998,81	0,00	88,862
0702099905	Cantinas	63.474,00	0,00	57.452,41	0,00	57.452,41	0,00	57.452,41	0,00	90,513
0702099906	Prolongamento Horário	2.690,00	0,00	7.404,78	0,00	7.404,78	0,00	7.404,78	0,00	275,271
0703	Rendas	50.161,00	0,00	55.737,62	0,00	55.737,62	0,00	55.737,62	0,00	111,117
070301	Habitções	10.575,00	0,00	1.846,29	0,00	1.846,29	0,00	1.846,29	0,00	17,459
070302	Edifícios	39.066,00	0,00	53.891,33	0,00	53.891,33	0,00	53.891,33	0,00	137,879
070399	Outras	500,00	0,00	0,00	0,00	0,00	0,00	0,00	0,00	0,000
07039902	Diversas (inclui renda Sist.Multi.Baixo Mondego)	500,00	0,00	0,00	0,00	0,00	0,00	0,00	0,00	0,000
08	Outras receitas correntes	500,00	0,00	0,00	0,00	0,00	0,00	0,00	0,00	0,000
0801	Outras	471.657,00	0,00	26.991,13	0,00	26.933,88	77,60	26.856,28	57,25	5,694
080199	Outras	471.657,00	0,00	26.991,13	0,00	26.933,88	77,60	26.856,28	57,25	5,694
08019902	Indem.estrag.prov.outrem.viat.outr.equip.aut.local	500,00	0,00	0,00	0,00	0,00	0,00	0,00	0,00	0,000
08019999	Diversas	440.000,00	35.001,00	26.991,13	0,00	26.933,88	77,60	26.856,28	57,25	5,700
09	Venda de bens de investimento	190.000,00	35.001,00	8.250,00	0,00	15.750,00	0,00	15.750,00	27.501,00	3,580
0901	Terrenos	170.000,00	0,00	8.250,00	0,00	15.750,00	0,00	15.750,00	27.501,00	8,289
090101	Sociedades e quase-sociedades não financeiras	20.000,00	0,00	0,00	0,00	0,00	0,00	0,00	0,00	0,000
090110	Famílias	250.000,00	35.001,00	8.250,00	0,00	15.750,00	0,00	15.750,00	27.501,00	78,750
0903	Edifícios	250.000,00	0,00	0,00	0,00	0,00	0,00	0,00	0,00	0,000
090301	Sociedades e quase-sociedades não financeiras	250.000,00	0,00	0,00	0,00	0,00	0,00	0,00	0,00	0,000
10	Transferências de capital	7.796.896,00	484.368,15	4.105.722,64	202.028,58	2.908.202,57	0,00	2.908.202,57	1.479.859,64	37,299
1001	Sociedades e quase-sociedades não financeiras	150.000,00	0,00	0,00	0,00	0,00	0,00	0,00	0,00	0,000
100102	Privadas	150.000,00	0,00	0,00	0,00	0,00	0,00	0,00	0,00	0,000
1003	Administração central	7.529.784,00	484.368,15	4.081.938,27	202.028,58	2.884.418,20	0,00	2.884.418,20	1.479.859,64	38,307
100301	Estado	2.921.645,00	285.238,41	2.510.662,00	10.548,26	2.720.576,06	0,00	2.720.576,06	64.776,09	93,118
10030101	Fundo de Equilíbrio Financeiro	2.538.045,00	0,00	2.510.662,00	0,00	2.510.662,00	0,00	2.510.662,00	0,00	98,882
10030104	Cooperação Técnica e Financeira	274.123,00	0,00	0,00	0,00	209.347,06	0,00	209.347,06	64.776,09	76,370
10030199	Outras	108.477,00	3.273,34	0,00	0,00	567,00	0,00	567,00	0,00	0,523
100307	Estado-Particip.comunitária project.co-financiados	4.608.139,00	199.129,74	1.571.276,27	191.480,32	163.842,14	0,00	163.842,14	1.415.083,55	3,555
10030701	FEDER	30.000,00	0,00	15.810,92	0,00	15.810,92	0,00	15.810,92	0,00	52,703
1005	Administração local	50.000,00	0,00	15.810,92	0,00	15.810,92	0,00	15.810,92	0,00	52,703
100501	Continente	50.000,00	0,00	0,00	0,00	0,00	0,00	0,00	0,00	0,000
1007	Instituições sem fins lucrativos	37.112,00	0,00	7.973,45	0,00	7.973,45	0,00	7.973,45	0,00	21,485
100701	Instituições sem fins lucrativos	37.112,00	0,00	7.973,45	0,00	7.973,45	0,00	7.973,45	0,00	21,485
1008	Famílias	4.100.000,00	0,00	4.100.000,00	0,00	4.100.000,00	0,00	4.100.000,00	0,00	100,000
100801	Famílias	4.100.000,00	0,00	4.100.000,00	0,00	4.100.000,00	0,00	4.100.000,00	0,00	100,000
12	Passivos financeiros	178.504,00	0,00	4.153,67	0,00	4.153,67	0,00	4.153,67	0,00	2,327
1206	Empréstimos a médio e longo prazos	178.504,00	0,00	4.153,67	0,00	4.153,67	0,00	4.153,67	0,00	2,327
120602	Sociedades financeiras	178.504,00	0,00	4.153,67	0,00	4.153,67	0,00	4.153,67	0,00	2,327
13	Outras receitas de capital	500,00	0,00	6.150,79	0,00	6.150,79	0,00	6.150,79	0,00	1230,158
1301	Outras	500,00	0,00	6.150,79	0,00	6.150,79	0,00	6.150,79	0,00	1230,158
130199	Outras	500,00	0,00	6.150,79	0,00	6.150,79	0,00	6.150,79	0,00	1230,158
15	Reposições não abatidas nos pagamentos	500,00	0,00	0,00	0,00	0,00	0,00	0,00	0,00	0,000
1501	Reposições não abatidas nos pagamentos	500,00	0,00	0,00	0,00	0,00	0,00	0,00	0,00	0,000

REALIZADO

Controlo Orçamental - Receita

Município de Arganil

Ano: 2010

(designação da autarquia local)

Classif.	Classif. Económica da Receita Designação	Previsões Corrigidas	Rec. por Cobrar no Início do ano	Receitas Liquidadas	Liquidações Anuladas	Receitas Cobradas Brutas	Reembolsos e Restituições	Receita Cobrada Líquida	Receita p/ Cobrar no final do Ano	Grau Exec. da Receita
	Total Receitas Correntes	8.691.796,00	95.156,39	7.797.293,85	4.493,74	7.861.329,72	24.858,91	7.826.470,81	36.628,78	90,044
	Total Receitas de Capital	12.515.400,00	519.369,15	8.218.126,31	202.028,56	7.028.106,24	0,00	7.028.106,24	1.507.360,64	56,156
	Total Outras Receitas	500,00	0,00	6.150,79	0,00	6.150,79	0,00	6.150,79	0,00	1230,158
	Total Geral	21.207.696,00	614.527,54	16.021.570,95	206.522,32	14.885.586,75	24.858,91	14.860.727,84	1.543.989,42	70,072

ORGÃO EXECUTIVO  
Em .... de ..... de .....

ORGÃO DELIBERATIVO  
Em .... de ..... de .....

*Amo Paulo Cort*  
*António Pereira Costa*  
*Industria Feitor*  
*Stauka Sal. Pereira*  
*Edmnd. F. P.S.*

Ricardo Pereira Alves

*2*

*2*

# Execução Anual do Plano Plurianual de Investimentos

## Município de Arganil

(designação de autarquia local)

Ano: 2010  
(unidade: €)

Obj. Prog	Projecto	Ano / Nº Acção	Designação	Código Classificação Orçamental	Forma Realiz	Fonte Financiamento (%)			Datas (Mês/Ano)		Montante Previsto			Montante executado		Nível Execução Anual (%)	Nível Execução Global (%)
						AC	AA	FC	Início	Fim	Ano	Anos seguintes	Total	Anos Anteriores	Ano		
01			<b>FUNÇÕES GERAIS</b>														
01 001			Administração Geral														
01 001 2010/1			Construção e Recuperação de Edifícios Municipais	0102 07010301	D				01/2010	12/2010	212.000,00	0,00	0,00	0,00	66.977,22	31,59	31,59
01 001 2010/1 1			Edifícios Municipais	0102 07011002	O				01/2010	12/2010	57.000,00	0,00	0,00	32.599,73	57.174,01	95,74	97,29
01 001 2010/2			Maquinaria e Equipamento	0102 07011002	O				01/2010	12/2010	7.000,00	0,00	0,00	5.351,32	2.274,43	32,49	61,74
01 001 2010/2 1			Maquinaria e Equipamento Básico	0102 070111	O				01/2010	12/2010	10.000,00	0,00	0,00	22.732,73	5.727,31	57,27	86,95
01 001 2010/2 1/1			Aquisição	0102 070107	O				01/2010	12/2010	40.000,00	0,00	0,00	59.550,28	14.576,37	36,44	74,46
01 001 2010/2 1/2			Grandes Reparações	0102 070108	O				01/2010	12/2012	23.000,00	20.000,00	0,00	60.386,16	18.020,76	78,35	75,84
01 001 2010/2 1/3			Ferramentas e Utensílios	0102 070109	O				01/2010	12/2010	25.200,00	0,00	0,00	17.750,36	5.753,92	22,83	54,72
01 001 2010/2 2			Equipamento Informático e Administrativo	0102 070107	O				01/2010	12/2010	10.000,00	0,00	0,00	160.501,19	1.597,20	15,97	95,07
01 001 2010/2 2/1			Equipamento Informático	0102 07010602	O				01/2010	12/2010	15.000,00	0,00	0,00	21.438,26	8.138,02	54,25	81,17
01 001 2010/2 2/2			Software/ Aplicações Informáticas	0102 070107	O				01/2010	12/2010	15.000,00	0,00	0,00	14.492,22	14.492,22	96,61	96,61
01 001 2010/2 2/3			Equipamento Administrativo e Técnico	0102 070108	O				01/2010	12/2010	75.000,00	0,00	0,00	55.631,00	55.631,00	74,17	74,17
01 001 2010/3			Viaturas e Material de Transporte								489.200,00	20.000,00	380.310,03	247.762,73	628.072,76	50,65	70,61
01 001 2010/3 1			Aquisição de Viaturas								5.000,00	0,00	0,00	0,00	0,00	0,00	0,00
01 001 2010/3 2			Grandes Reparações - Viaturas								5.000,00	0,00	0,00	0,00	0,00	0,00	0,00
01 001 2010/20			Modernização Administrativa								484.200,00	20.000,00	380.310,03	247.762,73	628.072,76	50,13	70,21
01 001 2010/20 1			Hardware Informático														
01 001 2010/20 2			Programas Informáticos														
01 002			Protecção Civil e Luta contra Incêndios														
01 002 2010/4			Apoio a Situações Diversas	0102 07010413	T				01/2010	12/2010	5.000,00	0,00	0,00	0,00	0,00	0,00	0,00
			<b>Totais do Programa 001:</b>								509.200,00	20.000,00	380.310,03	247.762,73	628.072,76	50,65	70,61
			<b>Totais do Programa 002:</b>								5.000,00	0,00	0,00	0,00	0,00	0,00	0,00
			<b>Totais do Objectivo 01:</b>								484.200,00	20.000,00	380.310,03	247.762,73	628.072,76	50,13	70,21



# Execução Anual do Plano Plurianual de Investimentos

## Município de Arganil

Ano: 2010  
(unidade: €)

(designação da autarquia local)

Obj. Prog	Projecto	Designação	Código Classificação Orçamental	Forma de Realiz.	Fonte Financiamento (%)			Datas (Mês/Ano)		Montante Previsto			Montante executado		Nível Execução Anual (%)	Nível Execução Global (%)		
					AC	AA	FC	Início	Fim	Ano	Anos seguintes	Total	Anos Anteriores	Ano	Total	Anual (%)	Global (%)	
<b>FUNÇÕES SOCIAIS</b>																		
02	002	Ensino não Superior																
02	002	2007/51 Centro Educativo de Coja	0102 07010305	E			70	01/2008	12/2010	250.000,00	0,00	250.000,00	991.875,13	240.272,92	1.232.148,05	96,11	99,22	
02	002	2009/6 Escola EB1 do Sarzedo	0102 07010305	E			70	01/2008	12/2010	60.000,00	0,00	60.000,00	0,00	423,50	423,50	0,71	0,71	
02	002	2009/7 Escola EB1 de Arganil	0102 07010305	D			70	01/2009	12/2010	2.000.000,00	0,00	2.000.000,00	14.781,07	282.526,76	297.307,83	14,13	14,76	
02	002	2010/5 Outros Edifícios do Ensino Pré-Escolar e Básico	0102 07010305	D				01/2010	12/2010	56.000,00	0,00	56.000,00	32.087,10	3.715,88	35.802,98	6,64	40,64	
02	002	2010/6 Equipamento e Mobiliário																
02	002	2010/6 1 Mobiliário	0102 07011002	O				01/2010	12/2010	1.000,00	0,00	1.000,00	593,57	839,10	1.432,67	83,91	89,90	
02	002	2010/6 2 Equipamento Informático	0102 070107	O				01/2010	12/2010	1.500,00	0,00	1.500,00	1.309,50	0,00	1.309,50	0,00	46,61	
02	002	2010/6 3 Software/ Programas Informáticos	0102 070108	O				01/2010	12/2010	1.500,00	0,00	1.500,00	91,96	67,45	159,41	4,50	10,01	
								Totais do Programa 002:		2.370.000,00	0,00	2.370.000,00	1.040.738,33	527.845,61	1.568.583,94	22,27	45,99	
02	004	Ação Social																
02	004	2008/15 Extensão de Saúde de S. Martinho da Cortiça	0102 07010301	E			70	01/2008	12/2010	35.000,00	0,00	35.000,00	0,00	0,00	0,00	0,00	0,00	
02	004	2008/16 Centro de Saúde de Arganil	0102 07010410	D				01/2003	12/2010	37.000,00	0,00	37.000,00	0,00	36.545,30	36.545,30	98,77	98,77	
								Totais do Programa 004:		72.000,00	0,00	72.000,00	0,00	36.545,30	36.545,30	50,76	50,76	
02	005	Habituação e Serviços Colectivos																
02	005	2008/5 Desenvolvimento Económico Apoio Act. Empresarial	0102 07010301	E				01/2007	12/2010	13.000,00	0,00	13.000,00	721.696,09	12.290,05	733.986,14	94,54	99,90	
02	005	2008/5 1 Centro Empresarial e Tecnológico	0102 07010301	E				01/2008	12/2010	83.000,00	0,00	83.000,00	416.258,63	82.274,96	498.533,59	99,13	99,85	
02	005	2008/5 2 Restaurante o "Parque"		D						96.000,00	0,00	96.000,00	1.137.954,72	94.565,01	1.232.519,73	98,51	98,88	
								Totais do Programa 005:		830.000,00	0,00	830.000,00	369.074,53	443.871,59	802.946,12	53,48	67,53	
02	007	Ordenamento do Território																
02	007	2008/17 Reabilitação Urbana e Rural																
02	007	2008/17 1 Requalificação do Sub - Paço	0102 07010401	E			50	01/2008	12/2010	830.000,00	0,00	830.000,00	369.074,53	443.871,59	802.946,12	53,48	67,53	
02	007	2008/17 2 Requalificação do Parque do Prado/ Coja	0102 07010401	D			70	01/2008	12/2011	164.000,00	300.000,00	464.000,00	12.144,08	11.212,62	23.356,70	6,84	4,91	
02	007	2008/23 Beneficição do Convento de Santo António - Vila Cova do Alva	0102 07010413	E			25	01/2008	12/2010	14.000,00	0,00	14.000,00	94.630,20	13.639,31	108.278,51	97,42	69,67	
02	007	2010/21 Programa de Regeneração Urbana	0102 07010413	D			70	01/2010	12/2011	235.000,00	335.000,00	570.000,00	0,00	0,00	0,00	0,00	0,00	
02	007	2010/301 PROVERE																
02	007	2010/301 1 Parque Estacionamento Benfiteia	0102 07010413	D			40	01/2010	12/2010	10.000,00	0,00	10.000,00	0,00	0,00	0,00	0,00	0,00	
02	007	2010/301 2 Praia Fluvial Sarzedo	0102 07010413	D			40	01/2010	12/2010	10.000,00	0,00	10.000,00	0,00	0,00	0,00	0,00	0,00	
02	007	2010/301 3 Elaboração Plano de Aldeia de Vila Cova	0102 070113	T			70	01/2010	12/2010	10.000,00	0,00	10.000,00	0,00	0,00	0,00	0,00	0,00	
02	007	2010/301 4 Recuperação Fachadas e Coberturas na Aldeia Histórica do Píodão	0102 07010413	D			60	01/2010	12/2010	10.000,00	0,00	10.000,00	0,00	0,00	0,00	0,00	0,00	
02	007	2010/301 5 Unidade de Restauração do Píodão	0102 07010301	D			60	01/2010	12/2010	12.000,00	0,00	12.000,00	0,00	0,00	0,00	0,00	0,00	
02	007	2010/301 6 Recuperação de Estruturas Comunitárias no Píodão	0102 07010413	D			60	01/2010	12/2010	10.000,00	0,00	10.000,00	0,00	0,00	0,00	0,00	0,00	
02	007	2010/301 7 Casa das Vivências da Aldeia Histórica do Píodão	0102 07010413	D			60	01/2010	12/2010	10.000,00	0,00	10.000,00	0,00	0,00	0,00	0,00	0,00	
02	007	2010/301 8 Construção da Praia Fluvial na Malhada Chã	0102 07010413	D			40	01/2010	12/2010	10.000,00	0,00	10.000,00	0,00	0,00	0,00	0,00	0,00	
								Totais do Programa 007:		1.325.000,00	635.000,00	1.960.000,00	465.837,81	466.723,52	934.581,33	36,38	38,53	

30/03/2011

Pág. 2 de 6

# Execução Anual do Plano Plurianual de Investimentos

## Município de Arganil

Ano: 2010  
(unidade: €)

(designação da autarquia local)

Obj Proq	Projecto	Ano / Nº Acção	Designação	Código Classificação Orçamental	Forma de Realiz.	Fonte Financiamento (%)			Datas (Mês/Ano)		Montante Previsto			Montante executado		Nível Execução Anual (%)	Nível Execução Global (%)	
						AC	AA	FC	Início	Fim	Ano	Anos seguintes	Total	Anos Anteriores	Ano			Total
<b>FUNÇÕES SOCIAIS</b>																		
02 008	Saneamento																	
02 008 2010/7	Sistema Municipal Drenagem e Tratamento de Águas Residuais																	
02 008 2010/7 1	Aquisição de Terrenos		0102 070101	T					01/2010	12/2010	5.000,00	0,00	0,00	0,00	0,00	0,00	0,00	0,00
02 008 2010/7 2	ETAR's Conceição		0102 07010403	D					01/2010	12/2010	35.000,00	0,00	2.131,24	0,00	2.131,24	0,00	5,74	
02 008 2010/7 3	Ampliação e Conservação de Redes		0102 07010402	D					01/2010	12/2010	106.300,00	0,00	124.891,67	46.194,95	171.086,62	43,46	74,00	
02 008 2010/7 4	Aquisição Equipamento		0102 07011002	T					01/2010	12/2010	5.000,00	0,00	6.649,19	0,00	6.649,19	0,00	57,08	
			Totais do Programa 008:						151.300,00	0,00	151.300,00	0,00	133.672,10	46.194,95	179.867,05	30,53	63,12	
02 009	Abastecimento de água																	
02 009 2010/8	Sistema Municipal de Abastecimento de Água																	
02 009 2010/8 1	Construção, Ampliação e Conservação das Redes		0102 07010407	D					01/2010	12/2010	73.500,00	0,00	100.967,87	19.906,94	120.874,81	27,08	66,28	
02 009 2010/8 2	Aquisição de Equipamento																	
02 009 2010/8 2/1	Contadores		0102 07011002	O					01/2010	12/2010	160.000,00	0,00	77.412,89	22.796,76	100.209,65	14,25	42,21	
02 009 2010/8 2/2	Outro Equipamento		0102 07011002	O					01/2010	12/2010	25.000,00	0,00	25.373,83	18.439,20	43.813,03	73,76	86,98	
02 009 2010/22	Telegestão		0102 070107	O					01/2010	12/2010	8.400,00	0,00	0,00	0,00	0,00	0,00	0,00	
			Totais do Programa 009:						266.900,00	0,00	266.900,00	0,00	203.754,59	61.142,90	264.897,49	22,91	56,28	
02 010	Resíduos Sólidos																	
02 010 2010/9	Recolha de Resíduos Sólidos																	
02 010 2010/9 1	Aquisição de Contentores		0102 07011001	O					01/2010	12/2010	10.000,00	0,00	41.766,92	0,00	41.766,92	0,00	80,68	
			Totais do Programa 010:						10.000,00	0,00	10.000,00	0,00	41.766,92	0,00	41.766,92	0,00	80,68	
02 011	Protecção do meio ambiente e conserv.da natureza																	
02 011 2010/10	Cemitério de Arganil		0102 07010412	O					01/2010	12/2010	3.000,00	0,00	0,00	369,21	369,21	12,31	12,31	
02 011 2010/11	Sanitários Públicos		0102 07010413	T					01/2010	12/2010	3.000,00	0,00	4.949,21	172,80	5.122,01	5,76	64,43	
			Totais do Programa 011:						6.000,00	0,00	6.000,00	0,00	4.949,21	542,01	5.491,22	9,03	50,15	
02 012	Cultura																	
02 012 2009/40	Teatro Alves Coelho																	
02 012 2009/40 1	Requalificação do Edifício do Teatro Alves Coelho		0102 07010301	D					01/2009	12/2011	70.000,00	700.000,00	0,00	0,00	0,00	0,00	0,00	
02 012 2009/40 2	Aquisição Equipamento		0102 07011002	O					01/2009	12/2011	45.000,00	200.000,00	0,00	0,00	0,00	0,00	0,00	
02 012 2010/12	Bibliotecas e Museus																	
02 012 2010/12 1	Edifícios de Bibliotecas e Museus		0102 07010301	D					01/2010	12/2010	3.000,00	0,00	5.241,16	937,01	6.178,17	31,23	74,97	
			Totais do Programa 012:						118.000,00	900.000,00	1.018.000,00	0,00	5.241,16	937,01	6.178,17	0,79	0,60	
02 013	Desporto, Recreio e Lazer																	
02 013 2008/4	Desporto, Recreio e Lazer																	
02 013 2008/4 1	Requalificação da Antiga Cerâmica																	
02 013 2008/4 1/1	Aquisição de Terrenos - Antiga Cerâmica		0102 070101	O					01/2008	12/2010	10.000,00	0,00	0,00	0,00	0,00	0,00	0,00	
02 013 2008/4 1/2	Requalificação da Antiga Cerâmica		0102 07010302	E					01/2008	12/2013	2.000.000,00	0,00	270.840,10	985.016,64	1.255.856,74	49,25	20,03	
			Totais do Programa 013:						50	0,00	6.000.000,00	0,00	270.840,10	985.016,64	1.255.856,74	49,25	20,03	

30/03/2011

Pág. 3 de 6




# Execução Anual do Plano Plurianual de Investimentos

## Município de Arganil

(designação da autarquia local)

Ano: 2010  
(unidade: €)

Obj	Prog	Projecto	Designação	Código Classificação Orçamental	Forma de Realiz	Fonte Financiamento (%)			Datas (Mês/Ano)		Montante Previsto		Montante executado		Nível Execução Anual (%)	Nível Execução Global (%)			
						AC	AA	FC	Início	Fim	Ano	Anos seguintes	Total	Anos Anteriores			Ano	Total	
<b>FUNÇÕES SOCIAIS</b>																			
02	013		Desporto, Recreio e Lazer																
02	013	2008/4	2	0102 07010302	O			70	01/2008	12/2010	5.000,00	0,00	5.000,00	270.386,73	4.515,00	274.901,73	90,30	99,82	
		2009/26																	
02	013	2009/26	2	0102 07010302	D				01/2009	12/2010	20.000,00	0,00	20.000,00	0,00	0,00	0,00	0,00	0,00	0,00
02	013	2010/13																	
02	013	2010/13	1	0102 07010406	D				01/2010	12/2010	8.000,00	0,00	8.000,00	3.770,44	64,50	3.834,94	0,81	32,58	
02	013	2010/14							01/2010	12/2010	5.000,00	0,00	5.000,00	1.242,89	0,00	1.242,89	0,00	19,91	
02	013	2010/15							01/2010	12/2010	4.000,00	0,00	4.000,00	7.102,75	0,00	7.102,75	0,00	63,97	
									<b>Totais do Programa 013:</b>		2.052.000,00	4.000.000,00	6.052.000,00	553.342,91	989.596,14	1.542.939,05	48,23	23,36	
									<b>Totais do Objectivo 02:</b>		6.467.200,00	5.535.000,00	12.002.200,00	3.587.277,75	2.226.092,45	5.813.370,20	34,42	37,29	



# Execução Anual do Plano Plurianual de Investimentos

## Município de Arganil

(designação da autarquia local)

Ano: 2010  
(unidade: €)

Obj. Prog	Projeto	Designação	Código Classificação Orçamental	Forma de Realiz.	Fonte Financiamento (%)			Datas (Mês/Ano)		Montante Previsto			Montante executado			Nível Execução Anual (%)	Nível Execução Global (%)
					AC	AA	FC	Início	Fim	Ano	Anos seguintes	Total	Anos Anteriores	Ano	Total		
03	001	FUNÇÕES ECONÓMICAS															
03	001	Agricultura															
03	001	PRODER															
03	001	0102 07010408	D	0102 07010408	D	75	01/2010	12/2011	404.000,00	450.000,00	0,00	0,00	0,00	0,00	0,00	0,00	
03	001	0102 07010409	O	0102 07010409	O	70	01/2010	12/2010	2.500,00	0,00	0,00	0,00	0,00	0,00	0,00	0,00	
03	001	0102 07010413	D	0102 07010413	D	70	01/2010	12/2010	27.000,00	0,00	0,00	0,00	0,00	0,00	0,00	0,00	
		Totais do Programa 001:							433.500,00	450.000,00	0,00	0,00	0,00	0,00	0,00	0,00	
03	002	Indústria e energia															
03	002	Zonas Industriais															
03	002	0102 070101	T	0102 070101	T		01/2010	12/2010	480.000,00	0,00	0,00	0,00	600.371,97	280.467,15	880.839,12	58,43	
03	002	0102 07010413	D	0102 07010413	D		01/2010	12/2010	250.000,00	0,00	0,00	0,00	4.395,40	233.596,04	237.991,44	93,44	
03	002	0102 07010404	T	0102 07010404	T		01/2010	12/2010	60.000,00	0,00	0,00	0,00	107.700,92	39.286,81	146.987,73	65,48	
		Totais do Programa 002:							790.000,00	0,00	0,00	0,00	712.468,29	553.350,00	1.265.818,29	70,04	
03	003	Transportes Rodoviários															
03	003	0102 07010408	E	0102 07010408	E	65	01/2008	12/2010	625.000,00	0,00	0,00	0,00	504.373,45	548.013,44	1.052.386,89	87,88	
03	003	0102 07010408	E	0102 07010408	E		01/2008	12/2010	115.000,00	0,00	0,00	0,00	68.303,10	112.399,09	180.702,19	97,74	
03	003	0102 07010408	E	0102 07010408	E		01/2008	12/2010	50.000,00	0,00	0,00	0,00	0,00	0,00	0,00	0,00	
03	003	0102 07010408	E	0102 07010408	E	36	01/2008	12/2010	200.000,00	0,00	0,00	0,00	567.688,26	112.947,02	680.615,28	56,47	
03	003	0102 07010408	E	0102 07010408	E	75	01/2008	12/2010	100.000,00	0,00	0,00	0,00	57.504,56	57.504,56	57.504,56	57,50	
03	003	0102 07010408	E	0102 07010408	E		01/2008	12/2010	50.000,00	0,00	0,00	0,00	129.727,54	48.814,05	178.541,59	97,63	
03	003	0102 07010401	E	0102 07010401	E		01/2008	12/2010	100.000,00	0,00	0,00	0,00	88.227,09	88.227,09	88,23		
03	003	0102 07010408	D	0102 07010408	D		01/2009	12/2010	20.000,00	0,00	0,00	0,00	0,00	0,00	0,00	0,00	
03	003	0102 07010401	D	0102 07010401	D		01/2009	12/2010	150.000,00	0,00	0,00	0,00	69.425,70	90.714,44	160.140,14	60,48	
03	003	0102 07010408	E	0102 07010408	E		01/2009	12/2010	60.000,00	0,00	0,00	0,00	74.878,09	57.449,17	132.327,26	95,75	
03	003	0102 07010408	D	0102 07010408	D		01/2009	12/2010	1.406.000,00	0,00	0,00	0,00	89.583,00	1.023.101,96	1.112.684,96	72,77	
03	003	0102 07010409	O	0102 07010409	O	70	01/2009	12/2010	130.000,00	0,00	0,00	0,00	12.000,00	102.996,00	114.996,00	79,23	
03	003	0102 070101	T	0102 070101	T		01/2010	12/2010	15.000,00	0,00	0,00	0,00	6.840,00	6.840,00	45,60		

*Handwritten signatures and initials:*  
 R.P. (top left)  
 P.P. (middle left)  
 R.P. (middle right)  
 P.P. (bottom right)

# Execução Anual do Plano Plurianual de Investimentos

## Município de Arganil


(designação de autarquia local)

Ano: 2010  
(unidade: €)

Obj. Prog	Projecto	Designação	Código Classificação Orçamental	Forma de Realiz.	Fonte Financiamento (%)			Datas (Mês/Ano)			Montante Previsto			Montante executado			Nível Execução Anual (%)	Nível Execução Global (%)
					AC	AA	FC	Início	Fim	Ano	Anos seguintes	Total	Anos Anteriores	Ano	Total			
03		<b>FUNÇÕES ECONÓMICAS</b>																
03	003	Transportes Rodoviários	0102 07010409	0				01/2010	12/2010	30.000,00	0,00	0,00	30.000,00	54.188,51	7.690,18	61.878,69	25,63	73,50
03	003	Segurança Rodoviária						Totais do Programa 003:		3.051.000,00	0,00	0,00	3.051.000,00	1.570.147,65	2.256.697,00	3.826.844,65	73,97	82,81
								Totais do Objectivo 03:		4.274.500,00	450.000,00	4.724.500,00	2.282.815,94	2.810.047,00	5.092.862,94	65,74	72,68	
Total Geral:										11.235.900,00	6.005.000,00	17.240.900,00	6.250.203,72	5.283.902,18	11.534.105,90	47,03	49,10	

**ORGÃO EXECUTIVO**

Em .... de ..... de .....


  
 António Pereira Soares  
 Ricardo Pereira Alves  
 Ricardo Pereira Alves

**ORGÃO DELIBERATIVO**

Em .... de ..... de .....


# Execução Anual das Actividades mais Relevantes

## Município de Arganil

(designação da autarquia local)

Ano: 2010  
(unidade: €)

Obj./Prog	Projecto Ano / Nº Acção	Designação	Código Classificação Orçamental	Forma de Realiz.	Fonte Financiamento (%)			Datas (Mês/Ano)		Montante Previsto			Montante executado		Nível Execução Anual (%)	Nível Execução Global (%)		
					AC	AA	FC	Início	Fim	Ano	Anos seguintes	Total	Anos Anteriores	Ano	Total			
01		<b>FUNÇÕES GERAIS</b>																
01 001		Administração Geral																
01 001	2010/5002	Certificação de Qualidade	0102 020220	O				01/2010	12/2010	3.000,00	0,00	0,00	3.000,00	5.455,68	1.674,24	7.129,92	55,81	84,32
								Totais do Programa 001:		3.000,00	0,00	0,00	3.000,00	5.455,68	1.674,24	7.129,92	55,81	84,32
01 002		Protecção Civil e Luta contra Incêndios																
01 002	2010/5003	Apoio às Corporações de Bombeiros																
01 002	2010/5003 1/1	Bombeiros Voluntários de Arganil	0102 040701	T				01/2010	12/2010	11.000,00	0,00	0,00	11.000,00	22.000,00	11.000,00	33.000,00	100,00	100,00
01 002	2010/5003 1/2	Bombeiros Voluntários da Coja	0102 040701	T				01/2010	12/2010	11.000,00	0,00	0,00	11.000,00	22.000,00	11.000,00	33.000,00	100,00	100,00
01 002	2010/5003 1/3	Apoio B. V. Despesas de Investimento	0102 080701	T				01/2010	12/2010	20.000,00	0,00	0,00	20.000,00	30.000,00	10.000,00	40.000,00	50,00	80,00
								Totais do Programa 002:		42.000,00	0,00	0,00	42.000,00	74.000,00	32.000,00	106.000,00	76,19	91,38
								Totais do Objectivo 01:		45.000,00	0,00	0,00	45.000,00	79.455,68	33.674,24	113.129,92	74,83	90,90


  
 RPALus

# Execução Anual das Actividades mais Relevantes

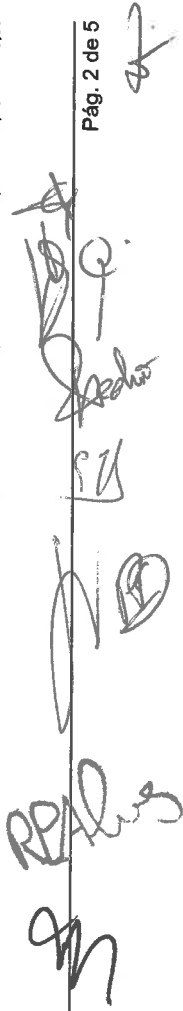
## Município de Arganil

(designação da autarquia local)

Ano: 2010  
(unidade: €)

Obj. Prog	Projecto	Designação	Código Classificação Orçamental	Forma de Realiz.	Fonte Financiamento (%)			Datas (Mês/Ano)		Montante Previsto			Montante executado		Nível Execucad Anual (%)	Nível Execução Global (%)
					AC	AA	FC	Início	Fim	Ano	Anos seguintes	Total	Ano	Anos Anteriores		
02	002	FUNÇÕES SOCIAIS														
02	002	Ensinio não Superior	0102 020120	T				01/2010	12/2010	2.400,00	0,00	2.400,00	2.316,37	6.472,09	98,52	98,72
02	002	Aquisição de Material Pedagógico para as Escolas	0102 020120	T						2.400,00	0,00	2.400,00	2.316,37	6.472,09	98,52	98,72
02	002	Atribuições e Competências Municipais - Educação														
02	002	Transportes Escolares	0102 020210	O				01/2010	12/2010	765.000,00	0,00	765.000,00	713.285,90	1.476.971,16	93,24	96,62
02	002	Actividades de Enriquecimento Curricular - 1.º CEB	0102 020225	O				01/2010	12/2010	75.000,00	0,00	75.000,00	74.629,60	201.937,82	99,51	99,82
02	002	Fornecimento de Refeições 1.CEB e Pré-Escolar - Refeições Confeccionadas	0102 020105	O				01/2010	12/2010	198.000,00	0,00	198.000,00	164.429,94	372.332,24	83,05	91,73
02	002	Fornecimento de Refeições 1.CEB e Pré-Escolar - Gêneros para Confeccionar	0102 020106	O				01/2010	12/2010	5.000,00	0,00	5.000,00	2.425,06	76.286,23	48,50	96,73
02	002	Prolongamento de Horário	0102 040701	T				01/2010	12/2010	27.000,00	0,00	27.000,00	19.122,57	66.576,33	70,82	89,42
02	002	Apoio Económico - Aquisição de Livros e Material Didáctico 1.º CEB	0102 040802	T				01/2010	12/2010	5.700,00	0,00	5.700,00	5.229,48	13.869,92	91,75	96,72
02	002	Outros Apoios - Área da Educação	0102 040701	T				01/2010	12/2010	27.100,00	0,00	27.100,00	19.116,22	64.766,42	70,54	89,03
								Totais do Programa 002:		1.105.200,00	0,00	1.105.200,00	1.278.647,07	2.279.212,21	90,53	95,61
02	004	Ação Social								250,00	0,00	250,00	0,00	0,00	0,00	0,00
02	004	Projecto de Desenvolvimento Integrado de Acção Social	0102 040701	T				01/2010	12/2010	250,00	0,00	250,00	0,00	0,00	0,00	0,00
02	005	Habitação e Serviços Colectivos								250,00	0,00	250,00	0,00	0,00	0,00	0,00
02	005	Apoio a Serviços de Radiologia	0102 020225	T				01/2010	12/2010	10.000,00	0,00	10.000,00	18.705,00	28.431,60	97,27	99,05
								Totais do Programa 005:		10.000,00	0,00	10.000,00	18.705,00	28.431,60	97,27	99,05
02	007	Ordenamento do Território								21.900,00	0,00	21.900,00	0,00	16.245,00	74,18	74,18
02	007	Manutenção do Sub-Paço	0102 020225	O				01/2010	12/2010	21.900,00	0,00	21.900,00	0,00	16.245,00	74,18	74,18
02	008	Saneamento								227.000,00	0,00	227.000,00	189.486,14	325.481,37	83,47	89,67
02	008	Custos Funcionamento - Águas Mondego	0102 020220	T				01/2010	12/2010	227.000,00	0,00	227.000,00	189.486,14	325.481,37	83,47	89,67
02	009	Abastecimento de água								28.500,00	0,00	28.500,00	11.714,16	35.101,31	82,06	87,29
02	009	Análises de Água	0102 020220	O				01/2010	12/2010	28.500,00	0,00	28.500,00	11.714,16	35.101,31	82,06	87,29
02	010	Resíduos Sólidos								165.000,00	0,00	165.000,00	209.575,31	344.797,91	81,95	92,05
02	010	Custos Funcionamento - ERSUC	0102 020220	T				01/2010	12/2010	165.000,00	0,00	165.000,00	209.575,31	344.797,91	81,95	92,05
02	011	Protecção do meio ambiente e conserv.da natureza								2.000,00	0,00	2.000,00	0,00	0,00	0,00	0,00
02	011	Cemitérios Paroquiais	0102 06050102	T				01/2010	12/2010	2.000,00	0,00	2.000,00	0,00	0,00	0,00	0,00

30/03/2011



# Execução Anual das Actividades mais Relevantes

## Município de Arganil

(designação da autarquia local)

Ano: 2010  
(unidade: €)

Obj. Prog	Projecto Ano / Nº / Acção	Designação	Código Classificação Orçamental	Forma de Realiz	Fonte Financiamento (%)				Datas (Mês/Ano)		Montante Previsto			Montante executado			Nível Execucad Anual (%)	Nível Execução Global (%)	
					AC	AA	FC		Início	Fim	Ano	Anos seguintes	Total	Anos Anteriores	Ano	Total			
02	013	<b>FUNÇÕES SOCIAIS</b>																	
02	013	Desporto, Recreio e Lazer																	
02	013	Apelo ao Associativismo																	
			0102 040701	T					01/2010	12/2010	125.000,00	0,00	125.000,00	0,00	121.800,00	121.800,00	121.800,00	97,44	97,44
									Totais do Programa 013:		125.000,00	0,00	125.000,00	0,00	121.800,00	121.800,00	121.800,00	97,44	97,44
									Totais do Objectivo 02:		1.664.850,00	0,00	1.664.850,00	1.654.696,77	1.496.432,63	3.151.069,40	88,82	94,36	

REvisão

28

27

26

25

24

23

22

21

20

19

18

17

16

15

14

13

12

11

10

9

8

7

6

5

4

3

2

1



# Execução Anual das Actividades mais Relevantes

## Município de Arganil

(designação da autarquia local)

Ano: 2010  
(unidade: €)

Obj. Prog	Projecto Ano / Nº Acção	Designação	Código Classificação Orçamental	Forma de Realiz.	Fonte Financiamento (%)			Datas (Mês/Ano)		Montante Previsto			Montante executado			Nível Execução Anual (%)	Nível Execução Global (%)								
					AC	AA	FC	Início	Fim	Ano	Anos seguintes	Total	Anos Anteriores	Ano	Total										
<b>OUTRAS FUNÇÕES</b>																									
04	001	Transferências entre administrações																							
04	001	Transferências para as Freguesias	0102 08050102	T				01/2010	12/2010	203.000,00	0,00	203.000,00	413.417,65	203.000,00	616.417,65	100,00	100,00								
04	001	Delegação de Competências	0102 08050102	T				01/2010	12/2010	415.000,00	0,00	415.000,00	506.917,30	242.175,54	749.092,84	58,36	81,25								
04	001	Contratos - Programa	0102 04050102	T				01/2010	12/2010	63.500,00	0,00	63.500,00	57.680,32	63.192,68	120.873,00	99,52	99,75								
04	001	Transferências Correntes																							
04	001	Transferências para Instituições																							
04	001	Serra do Apor - Associação de Desenvolvimento Regional	0102 040701	T				01/2010	12/2010	65.000,00	0,00	65.000,00	69.000,00	62.207,67	131.207,67	95,70	97,92								
04	001	Correntes	0102 080701	T				01/2010	12/2010	20.000,00	0,00	20.000,00	44.533,54	0,00	44.533,54	0,00	69,01								
04	001	Capital	0102 080701	T				01/2010	12/2010	20.000,00	0,00	20.000,00	44.533,54	0,00	44.533,54	0,00	69,01								
04	001	Associação Municípios Beira Serra	0102 04050104	T				01/2010	12/2010	28.350,00	0,00	28.350,00	17.549,63	28.311,52	45.861,15	99,86	99,92								
04	001	ADXTUR																							
04	001	Transferências Correntes	0102 040701	T				01/2010	12/2010	11.200,00	0,00	11.200,00	0,00	9.303,82	9.303,82	83,07	83,07								
04	001	Transferências Capital	0102 080701	T				01/2010	12/2010	10.000,00	0,00	10.000,00	0,00	2.646,88	2.646,88	26,47	26,47								
04	001	ADTAHP - Associação Aldeias Históricas																							
04	001	Transferências Correntes	0102 040701	T				01/2010	12/2010	7.200,00	0,00	7.200,00	0,00	6.600,00	6.600,00	91,67	91,67								
04	001	Transferências Capital	0102 080701	T				01/2010	12/2010	10.000,00	0,00	10.000,00	0,00	0,00	0,00	0,00	0,00								
04	001	CIMPIM																							
04	001	Transferências Correntes	0102 04050104	T				01/2010	12/2010	13.000,00	0,00	13.000,00	0,00	12.159,00	12.159,00	93,53	93,53								
04	001	Outras Instituições	0102 080701	T				01/2010	12/2010	40.000,00	0,00	40.000,00	12.622,85	39.000,00	51.622,85	97,50	98,10								
04	001	Outras Instituições																							
04	001	Outras Instituições																							
04	002	Apoio às Micro e Pequenas Empresas																							
04	002	Finícia	0102 090601	T				01/2010	12/2010	5.000,00	0,00	5.000,00	0,00	0,00	0,00	0,00	0,00								
										Totais do Programa 001:		886.250,00		1.121.721,29		668.597,11		1.790.318,40		75,44		89,16			
										Totais do Programa 002:		5.000,00		5.000,00		0,00		0,00		0,00		0,00			
										Totais do Objectivo 04:		891.250,00		891.250,00		1.121.721,29		668.597,11		1.790.318,40		75,02		89,94	
										Total Geral:		2.890.600,00		3.274.027,74		2.460.021,76		5.734.049,50		85,10		93,02			

ORGÃO EXECUTIVO  
Em .... de ..... de .....

ORGÃO DELIBERATIVO  
Em .... de ..... de .....

*Américo António Costa*  
*Presidente da Câmara Municipal de Arganil*  
*Ricardo Pereira Alves*  
*Presidente da Assembleia Municipal de Arganil*  
*Paula da Silva*  
*Presidente da Comissão de Execução do Orçamento Municipal de Arganil*

30/03/2011



# Execução Anual das Grandes Opções do Plano

## Município de Arganil

(designação da autarquia local)

Ano: 2010  
(unidade: €)

Obj. Prog	Projecto	Ano / Nº Acção	Designação	Código Classificação Orçamental	Forma de Realiz.	Fonte Financiamento (%)			Datas (Mês/Ano)		Montante Previsto			Montante executado			Nível Execução Global (%)
						AC	AA	FC	Início	Fim	Ano	Anos seguintes	Total	Anos Anteriores	Ano	Total	
01	<b>FUNÇÕES GERAIS</b>																
01 001	Administração Geral																
01 001 2010/1	Construção e Recuperação de Edifícios Municipais																
01 001 2010/1 1	Edifícios Municipais																
01 001 2010/2	Maquinaria e Equipamento																
01 001 2010/2 1	Maquinaria e Equipamento Básico																
01 001 2010/2 1/1	Aquisição																
01 001 2010/2 1/2	Grandes Reparações																
01 001 2010/2 1/3	Ferramentas e Utensílios																
01 001 2010/2 2	Equipamento Informático e Administrativo																
01 001 2010/2 2/1	Equipamento Informático																
01 001 2010/2 2/2	Software/ Aplicações Informáticas																
01 001 2010/2 2/3	Equipamento Administrativo e Técnico																
01 001 2010/3	Viaturas e Material de Transporte																
01 001 2010/3 1	Aquisição de Viaturas																
01 001 2010/3 2	Grandes Reparações - Viaturas																
01 001 2010/20	Modernização Administrativa																
01 001 2010/20 1	Hardware Informático																
01 001 2010/20 2	Programas Informáticos																
01 001 2010/5002	Certificação da Qualidade																
01 002	Protecção Civil e Luta contra Incêndios																
01 002 2010/4	Apoio a Situações Diversas																
01 002 2010/5003	Apoio às Corporações de Bombeiros																
01 002 2010/5003 1/1	Bombeiros Voluntários de Arganil																
01 002 2010/5003 1/2	Bombeiros Voluntários de Coja																
01 002 2010/5003 1/3	Apoio B. V. Despesas de Investimento																
						Totais do Programa 001:			20.000,00			20.000,00					
						Totais do Programa 002:			47.000,00			47.000,00					
						Totais do Objectivo 01:			539.200,00			539.200,00					
									492.200,00			492.200,00					
									10.000,00			10.000,00					
									15.000,00			15.000,00					
									15.000,00			15.000,00					
									15.000,00			15.000,00					
									75.000,00			75.000,00					
									3.000,00			3.000,00					
									3.000,00			3.000,00					
									482.200,00			482.200,00					
									20.000,00			20.000,00					
									5.000,00			5.000,00					
									5.000,00			5.000,00					
									11.000,00			11.000,00					
									11.000,00			11.000,00					
									20.000,00			20.000,00					
									47.000,00			47.000,00					
									539.200,00			539.200,00					
									20.000,00			20.000,00					
									47.000,00			47.000,00					
									539.200,00			539.200,00					
									20.000,00			20.000,00					
									47.000,00			47.000,00					
									539.200,00			539.200,00					
									20.000,00			20.000,00					
									47.000,00			47.000,00					
									539.200,00			539.200,00					
									20.000,00			20.000,00					
									47.000,00			47.000,00					
									539.200,00			539.200,00					
									20.000,00			20.000,00					
									47.000,00			47.000,00					
									539.200,00			539.200,00					
									20.000,00			20.000,00					
									47.000,00			47.000,00					
									539.200,00			539.200,00					
									20.000,00			20.000,00					
									47.000,00			47.000,00					
									539.200,00			539.200,00					
									20.000,00			20.000,00					
									47.000,00			47.000,00					
									539.200,00			539.200,00					
									20.000,00			20.000,00					
									47.000,00			47.000,00					
									539.200,00			539.200,00					
									20.000,00			20.000,00					
									47.000,00			47.000,00					
									539.200,00			539.200,00					
									20.000,00			20.000,00					
									47.000,00			47.000,00					
									539.200,00			539.200,00					
									20.000,00			20.000,00					
									47.000,00			47.000,00					
									539.200,00			539.200,00					
									20.000,00			20.000,00					
									47.000,00			47.000,00					
									539.200,00			539.200,00					
									20.000,00			20.000,00					
									47.000,00			47.000,00					
									539.200,00			539.200,00					
									20.000,00			20.000,00					
									47.000,00			47.000,00					
									539.200,00			539.200,00					
									20.000,00			20.000,00					
									47.000,00			47.000,00					
									539.200,00			539.200,00					
									20.000,00			20.000,00					
									47.000,00			47.000,00					
									539.200,00			539.200,00					
									20.000,00			20.000,00					
									47.000,00			47.000,00					
									539.200,00			539.200,00					
									20.000,00			20.000,00					
									47.000,00			47.000,00					
									539.200,00			539.200,00					
									20.000,00			20.000,00					
									47.000,00			47.000,00					
									539.200,00			539.200,00					
									20.000,00			20.000,00					
									47.000,00			47.000,00					
									539.200,00			539.200,00					
									20.000,00			20.000,00					
									47.000,00			47.000,00					
									539.200,00			539.200,00					
									20.000,00			20.000,00					
									47.000,00			47.000,00					
									539.200,00			539.200,00					
									20.000,00			20.000,00					
									47.000,00			47.000,00					
									539.200,00			539.200,00					
									20.000,00			20.000,00					
									47.000,00			47.000,00					
									539.200,00			539.200,00					
									20.000,00			20.000,00					
									47.000,00			47.000,00					
									539.200,00			539.200,00					
									20.000,00			20.000,00					
									47.000,00			47.000,00					
									539.200,00			539.200,00					
									20.000,00			20.000,00					
									47.000,00			47.000,00					
									539.200,00			539.200,00					
									20.000,00			20.000,00					
									47.000,00			47.000,00					
									539.200,00			539.200,00					
									20.000,00			20.000,00					
									47.000,00			47.000,00					
									539.200,00			539.200,00					
									20.000,00			20.000,00					
									47.000,00			47.000,00					
									539.200,00			539.200,00					
									20.000,00			20.000,00					
									47.000,00			47.000,00					
									539.200,00			539.200,00					
									20.000,00			20.000,00					
									47.000,00			47.000,00					
									539.200,00			539.200,00					
									20.000,00			20.000,00					
									47.000,00			47.000,00					
									539.200,00			539.200,00					
									20.000,00			20.000,00					
									47.000,00			47.000,00					
									539.200,00			539.200,00					
									20.000,00			20.000,00					
									47.000,00			47.000,00					
									539.200,00			539.200,00					
									20.000,00			20.000,00					
									47.000,00			47.000,00					
									539.200,00			539.200,00					
									20.000,00			20.000,00					
									47.000,00			47.000,00					
									539.200,00			539.200,00					
									20.000,00			20.000,00					
									47.000,00			47.000,00					
									539.200,00			539.200,00					
									20.000,00			20.000,00					
									47.000,00			47.000,00					
									539.200,00			539.200,00					
									20.000,00			20.000,00					
									47.000,00			47.000,00					
									539.200,00			539.200,00					
									20.000,00			20.000,00					
									47.000,00			47.000,00					
									539.200,00			539.200,00					
									20.000,00			20.000,00					
									47.000,00			47.000,00					
									539.200,00			539.200,00					
									20.000,00			20.000,00					
									47.000,00			47.000,00					
									539.200,00			539.200,00					
									20.000,00			20.000,00					
									47.000,00			47.000,00					
									539.200,00			539.200,00					
									20.000,00			20.000,00					
									47.000,00			47.000,00					
									539.200,00			539.200,00					
									20.000,								

# Execução Anual das Grandes Opções do Plano

## Município de Arganil

(designação de autarquia local)

Ano: 2010  
(unidade: €)

Obj. Prog	Projecto Ano / Nº Acção	Designação	Código Classificação Orçamental	Forma de Realiz	Fonte Financiamento (%)			Montante Previsto			Montante executado			Nível Execução Global (%)				
					AC	AA	FC	Ano	Anos seguintes	Total	Anos Anteriores	Ano	Total		Nível Execução Anual (%)			
<b>FUNÇÕES SOCIAIS</b>																		
02	002	Ensino não Superior																
02	002	2007/51 Centro Educativo de Coja	0102 07010305	E	70			01/2008	12/2010	250.000,00	0,00	0,00	991.875,13	240.272,92	1.232.148,05	96,11	99,22	
02	002	2009/6 Escola EB1 do Sarzedo	0102 07010305	E	70			01/2009	12/2010	60.000,00	0,00	0,00	0,00	423,50	423,50	0,71	0,71	
02	002	2009/7 Escola EB1 de Arganil	0102 07010305	D	70			01/2009	12/2010	2.000.000,00	0,00	0,00	14.781,07	282.526,76	297.307,83	14,13	14,76	
02	002	2010/5 Outros Edifícios do Ensino Pré-Escolar e Básico	0102 07010305	D				01/2010	12/2010	56.000,00	0,00	0,00	32.087,10	3.715,88	35.802,98	6,64	40,64	
02	002	2010/6 Equipamento e Mobiliário																
02	002	2010/6 1 Mobiliário	0102 07011002	O				01/2010	12/2010	1.000,00	0,00	0,00	593,57	839,10	1.432,67	83,91	89,90	
02	002	2010/6 2 Equipamento Informático	0102 070107	O				01/2010	12/2010	1.500,00	0,00	0,00	1.309,50	0,00	1.309,50	0,00	46,61	
02	002	2010/6 3 Software/ Programas Informáticos	0102 070108	O				01/2010	12/2010	1.500,00	0,00	0,00	91,96	67,45	159,41	4,50	10,01	
02	002	2010/5004 Aquisição de Material Pedagógico para as Escolas	0102 020120	T				01/2010	12/2010	2.400,00	0,00	0,00	4.155,72	2.316,37	6.472,09	96,52	98,72	
02	002	2010/5005 Atribuições e Competências Municipais - Educação																
02	002	2010/5005 1 Transportes Escolares	0102 020210	O				01/2010	12/2010	765.000,00	0,00	0,00	763.675,26	713.295,90	1.476.971,16	93,24	96,82	
02	002	2010/5005 2 Actividades de Enriquecimento Curricular - 1.º CEB	0102 020225	O				01/2010	12/2010	75.000,00	0,00	0,00	127.308,22	74.629,60	201.937,82	99,51	99,82	
02	002	2010/5005 3 Refeições Confeccionadas	0102 020105	O				01/2010	12/2010	198.000,00	0,00	0,00	207.902,30	164.429,94	372.332,24	83,05	91,73	
02	002	2010/5005 4 Fornecedor de Refeições 1.CEB e Pré-Escolar -	0102 020106	O				01/2010	12/2010	5.000,00	0,00	0,00	73.861,17	2.425,06	76.286,23	48,50	96,73	
02	002	2010/5005 5 Prolongamento de Horário	0102 040701	T				01/2010	12/2010	27.000,00	0,00	0,00	47.453,76	19.122,57	66.576,33	70,82	89,42	
02	002	2010/5005 6 Apoio Económico - Aquisição de Livros e Material Didáctico 1.º CEB	0102 040802	T				01/2010	12/2010	5.700,00	0,00	0,00	8.640,44	5.229,48	13.869,92	91,75	96,72	
02	002	2010/5005 7 Outros Apoios - Área da Educação	0102 040701	T				01/2010	12/2010	27.100,00	0,00	0,00	45.650,20	19.116,22	64.766,42	70,54	89,03	
								Totais do Programa 002:			0,00	0,00	3.475.200,00	2.319.385,40	1.528.410,75	3.847.796,15	43,98	66,40
02	004	Ação Social																
02	004	2008/15 Extensão de Saúde de S. Martinho de Cortiça	0102 07010301	E	70			01/2008	12/2010	35.000,00	0,00	0,00	0,00	0,00	0,00	0,00	0,00	0,00
02	004	2008/16 Centro de Saúde de Arganil	0102 07010410	D				01/2003	12/2010	37.000,00	0,00	0,00	0,00	36.545,30	36.545,30	98,77	98,77	
02	004	2010/5006 Projecto de Desenvolvimento Integrado de Acção Social	0102 040701	T				01/2010	12/2010	250,00	0,00	0,00	0,00	0,00	0,00	0,00	0,00	0,00
								Totais do Programa 004:			0,00	0,00	72.250,00	0,00	36.545,30	36.545,30	50,58	50,58
02	005	Habituação e Serviços Colectivos																
02	005	2008/5 Desenvolvimento Económico Apoio Act. Empresarial																
02	005	2008/5 1 Centro Empresarial e Tecnológico	0102 07010301	E				01/2007	12/2010	13.000,00	0,00	0,00	721.696,09	12.290,05	733.986,14	94,54	99,90	
02	005	2008/5 2 Restaurante o "Parque"	0102 07010301	D				01/2008	12/2010	83.000,00	0,00	0,00	416.258,63	82.274,96	498.533,59	99,13	99,85	
02	005	2010/5007 Apoio a Serviços de Radiologia	0102 020225	T				01/2010	12/2010	10.000,00	0,00	0,00	18.705,00	9.726,80	28.431,80	97,27	99,05	
								Totais do Programa 005:			0,00	0,00	106.000,00	1.156.659,72	1.260.951,33	98,39	99,86	
02	007	Ordenamento do Território																
02	007	2008/17 Reabilitação Urbana e Rural																
02	007	2008/17 1 Requalificação do Sub - Paço	0102 07010401	E	50			01/2008	12/2010	830.000,00	0,00	0,00	359.074,53	443.871,59	802.946,12	53,48	67,53	
02	007	2008/17 2 Requalificação do Parque do Prado/ Coja	0102 07010401	D	70			01/2008	12/2011	164.000,00	300.000,00	0,00	12.144,08	11.212,82	23.356,70	6,84	4,91	
02	007	2008/23 Beneficiação do Convento de Santo António - Vila Cova do Alva	0102 07010413	E	25			01/2008	12/2010	14.000,00	0,00	0,00	94.639,20	13.639,31	108.278,51	97,42	99,67	

30/03/2011

Pág. 2 de 7

# Execução Anual das Grandes Opções do Plano

## Município de Arganil

(designação da autarquia local)

Ano: 2010  
(unidade: €)

Obj. Prog	Projecto Ano / Nº Acção	Designação	Código Classificação Orçamental	Forma de Realiz	Fonte Financiamento (%)			Datas (Mês/Ano)			Montante Previsto			Montante executado			Nível Execução Global (%)
					AC	AA	FC	Início	Fim	Ano	Anos seguintes	Total	Anos Anteriores	Ano	Total	Nível Execução Anual (%)	
02	007	<b>FUNÇÕES SOCIAIS</b>															
02	007	Ordenamento do Território	0102 07010413	D	70			01/2010	12/2010	235.000,00	335.000,00	570.000,00	0,00	0,00	0,00	0,00	0,00
02	007	Programa de Regeneração Urbana PROVERE	0102 07010413	D	40			01/2010	12/2010	10.000,00	0,00	10.000,00	0,00	0,00	0,00	0,00	0,00
02	007	Parque Esportivo Benfeita	0102 07010413	D	40			01/2010	12/2010	10.000,00	0,00	10.000,00	0,00	0,00	0,00	0,00	0,00
02	007	Praia Fluvial Sarzedo	0102 070113	T	70			01/2010	12/2010	10.000,00	0,00	10.000,00	0,00	0,00	0,00	0,00	0,00
02	007	Elaboração Plano de Aldeia de Vila Cova	0102 07010413	D	60			01/2010	12/2010	10.000,00	0,00	10.000,00	0,00	0,00	0,00	0,00	0,00
02	007	Recuperação Fachadas e Coberturas na Aldeia Histórica do Piódão	0102 07010301	D	60			01/2010	12/2010	12.000,00	0,00	12.000,00	0,00	0,00	0,00	0,00	0,00
02	007	Unidade de Restauração do Piódão	0102 07010413	D	60			01/2010	12/2010	10.000,00	0,00	10.000,00	0,00	0,00	0,00	0,00	0,00
02	007	Recuperação de Estruturas Comunitárias no Piódão	0102 07010413	D	60			01/2010	12/2010	10.000,00	0,00	10.000,00	0,00	0,00	0,00	0,00	0,00
02	007	Casa das Vivências de Aldeia Histórica do Piódão	0102 07010413	D	40			01/2010	12/2010	10.000,00	0,00	10.000,00	0,00	0,00	0,00	0,00	0,00
02	007	Construção da Praia Fluvial na Malhada Chã	0102 07010413	D	21.900,00			01/2010	12/2010	21.900,00	0,00	21.900,00	0,00	0,00	0,00	0,00	0,00
02	007	Manutenção do Sub-Paço	0102 020225	O	1.346.900,00			01/2010	12/2010	1.346.900,00	635.000,00	1.981.900,00	465.857,81	16.245,00	950.826,33	16.245,00	74,18
		Totais do Programa 007:															
02	008	Saneamento															
02	008	Sistema Municipal Drenagem e Tratamento de Águas Residuais	0102 070101	T	5.000,00			01/2010	12/2010	5.000,00	0,00	5.000,00	0,00	0,00	0,00	0,00	0,00
02	008	Aquisição de Terrenos	0102 07010403	D	35.000,00			01/2010	12/2010	35.000,00	0,00	35.000,00	2.131,24	2.131,24	0,00	5,74	
02	008	ETAR's Concelho	0102 07010402	D	106.300,00			01/2010	12/2010	106.300,00	0,00	106.300,00	124.891,87	46.194,95	171.086,82	74,00	
02	008	Ampliação e Conservação de Redes	0102 07011002	T	5.000,00			01/2010	12/2010	5.000,00	0,00	5.000,00	6.649,19	0,00	6.649,19	57,08	
02	008	Aquisição Equipamento	0102 020220	T	227.000,00			01/2010	12/2010	227.000,00	0,00	227.000,00	135.995,23	189.486,14	325.481,37	89,67	
02	008	Custos Funcionamento - Águas Mondego			378.300,00					378.300,00	0,00	378.300,00	289.667,33	235.681,09	505.348,42	77,99	
		Totais do Programa 008:															
02	009	Abastecimento de água															
02	009	Sistema Municipal de Abastecimento de Água	0102 07010407	D	73.500,00			01/2010	12/2010	73.500,00	0,00	73.500,00	100.967,87	19.906,94	120.874,81	27,08	
02	009	Construção, Ampliação e Conservação das Redes															
02	009	Aquisição de Equipamento	0102 07011002	O	160.000,00			01/2010	12/2010	160.000,00	0,00	160.000,00	77.412,89	22.796,76	100.209,65	42,21	
02	009	Contadores	0102 07011002	O	25.000,00			01/2010	12/2010	25.000,00	0,00	25.000,00	25.373,83	18.439,20	43.813,03	86,98	
02	009	Outro Equipamento	0102 070107	O	8.400,00			01/2010	12/2010	8.400,00	0,00	8.400,00	0,00	0,00	0,00	0,00	
02	009	Telegestão	0102 020220	O	28.500,00			01/2010	12/2010	28.500,00	0,00	28.500,00	11.714,16	23.387,15	35.101,31	87,29	
02	009	Análises de Água			295.400,00					295.400,00	0,00	295.400,00	215.466,75	84.530,05	299.998,80	58,72	
		Totais do Programa 009:															
02	010	Resíduos Sólidos															
02	010	Recolha de Resíduos Sólidos	0102 07011001	O	10.000,00			01/2010	12/2010	10.000,00	0,00	10.000,00	41.766,92	0,00	41.766,92	0,00	
02	010	Aquisição de Contentores	0102 020220	T	165.000,00			01/2010	12/2010	165.000,00	0,00	165.000,00	209.575,31	135.222,80	344.797,91	81,95	
02	010	Custos Funcionamento - ERSUC			175.000,00					175.000,00	0,00	175.000,00	251.342,23	135.222,60	386.564,83	77,27	
		Totais do Programa 010:															

30/03/2011

Pág. 3 de 7

# Execução Anual das Grandes Opções do Plano

## Município de Arganil

(designação de autarquia local)

Ano: 2010  
(unidade: €)

Obj. Prog	Projecto	Ano / Nº Acção	Designação	Código Classificação Orçamental	Forma de Realiz	Fonte Financiamento (%)			Datas (Mês/Ano)		Montante Previsto			Montante executado		Nível Execução Anual (%)	Nível Execução Global (%)		
						AC	AA	FC	Início	Fim	Ano	Anos seguintes	Total	Anos Anteriores	Ano			Total	
<b>FUNÇÕES SOCIAIS</b>																			
02	011		Protecção do meio ambiente e conserv. da natureza																
02	011	2010/10	Cemitério de Arganil	0102 07010412	O				01/2010	12/2010	3.000,00	0,00	3.000,00	0,00	3.000,00	3.000,00	0,00	3.000,00	
02	011	2010/11	Sanitários Públicos	0102 07010413	T				01/2010	12/2010	3.000,00	0,00	3.000,00	4.949,21	3.000,00	3.000,00	5.122,01	5,76	64,43
02	011	2010/5012	Cemitérios Paroquiais	0102 08050102	T				01/2010	12/2010	2.000,00	0,00	2.000,00	0,00	2.000,00	0,00	0,00	0,00	0,00
									Totais do Programa 011:		8.000,00	0,00	8.000,00	4.949,21	8.000,00	5.491,22	6,78	42,41	
02	012		Cultura																
02	012	2009/40	Teatro Alves Coelho																
02	012	2009/40 1	Requalificação do Edifício do Teatro Alves Coelho	0102 07010301	D				01/2009	12/2011	70.000,00	700.000,00	770.000,00	0,00	770.000,00	0,00	0,00	0,00	0,00
02	012	2009/40 2	Aquisição Equipamento Bibliotecas e Museus	0102 07011002	O				01/2009	12/2011	45.000,00	200.000,00	245.000,00	0,00	245.000,00	0,00	0,00	0,00	0,00
02	012	2010/12 1	Edifícios de Bibliotecas e Museus	0102 07010301	D				01/2010	12/2010	3.000,00	0,00	3.000,00	5.241,16	3.000,00	6.178,17	31,23	74,97	
									Totais do Programa 012:		118.000,00	900.000,00	1.018.000,00	5.241,16	1.018.000,00	6.178,17	0,79	0,60	
02	013		Desporto, Recreio e Lazer																
02	013	2008/4	Desporto, Recreio e Lazer																
02	013	2008/4 1	Requalificação de Terrenos - Antiga Cerâmica	0102 070101	O				01/2008	12/2010	10.000,00	0,00	10.000,00	0,00	10.000,00	0,00	0,00	0,00	0,00
02	013	2008/4 1/2	Requalificação da Antiga Cerâmica	0102 07010302	E				01/2008	12/2013	2.000.000,00	4.000.000,00	6.000.000,00	270.840,10	985.016,64	1.255.856,74	49,25	20,03	
02	013	2008/4 2	Campo de Futebol - Relvado Sintético	0102 07010302	O				01/2008	12/2010	5.000,00	0,00	5.000,00	270.386,73	4.515,00	274.901,73	90,30	99,82	
02	013	2009/26	Recintos Polidesportivos do Concelho																
02	013	2009/26 2	Polidesportivo Folques	0102 07010302	D				01/2009	12/2010	20.000,00	0,00	20.000,00	0,00	20.000,00	0,00	0,00	0,00	
02	013	2010/13	Praias Fluviais																
02	013	2010/13 1	Praias Fluviais	0102 07010406	D				01/2010	12/2010	8.000,00	0,00	8.000,00	3.770,44	64,50	3.834,94	0,81	32,58	
02	013	2010/14	Parques Infantis	0102 07010406	D				01/2010	12/2010	5.000,00	0,00	5.000,00	1.242,89	0,00	1.242,89	0,00	19,91	
02	013	2010/15	Recintos Polidesportivos	0102 07010406	D				01/2010	12/2010	4.000,00	0,00	4.000,00	7.102,75	0,00	7.102,75	0,00	63,97	
02	013	2010/5013	Apoio ao Associativismo	0102 040701	T				01/2010	12/2010	125.000,00	0,00	125.000,00	0,00	121.800,00	121.800,00	97,44	97,44	
									Totais do Programa 013:		2.177.000,00	4.000.000,00	6.177.000,00	553.342,91	1.111.395,14	1.864.739,05	51,05	24,73	
									Totais do Objectivo 02:		8.152.050,00	5.535.000,00	13.687.050,00	5.241.914,52	3.722.525,08	8.964.439,60	45,86	47,36	

RPAL

*[Handwritten signatures and initials]*

*[Handwritten signature]*

# Execução Anual das Grandes Opções do Plano

## Município de Arganil

Ano: 2010  
(unidade: €)

(designação da autarquia local)

Obj. Prog	Projecto Ano / Nº Acção	Designação	Código Classificação Orçamental	Forma de Realiz.	Fonte Financiamento (%)			Datas (Mês/Ano)			Montante Previsto			Montante executado			Nível Execução Global (%)		
					AC	AA	FC	Início	Fim	Ano	Anos seguintes	Total	Anos Anteriores	Ano	Total	Nível Execução Anual (%)			
<b>FUNÇÕES ECONÓMICAS</b>																			
03	001	Agricultura																	
03	001	2010/300																	
03	001	2010/300 1	0102 07010408	D	75			01/2010	12/2010	404.000,00	450.000,00	0,00	0,00	0,00	0,00	0,00	0,00	0,00	
03	001	2010/300 2	0102 07010409	O	70			01/2010	12/2010	2.500,00	0,00	0,00	0,00	0,00	0,00	0,00	0,00	0,00	
03	001	2010/300 3	0102 07010413	D	70			01/2010	12/2010	27.000,00	0,00	0,00	0,00	0,00	0,00	0,00	0,00	0,00	
			Totais do Programa 001:							433.500,00	450.000,00	0,00	0,00	0,00	0,00	0,00	0,00	0,00	
03	002	Indústria e energia																	
03	002	2010/16																	
03	002	2010/16 1	0102 070101	T				01/2010	12/2010	480.000,00	0,00	0,00	0,00	0,00	0,00	0,00	0,00	81,53	
03	002	2010/16 2	0102 07010413	D				01/2010	12/2010	250.000,00	0,00	0,00	0,00	0,00	0,00	0,00	0,00	93,55	
03	002	2010/17	0102 07010404	T				01/2010	12/2010	60.000,00	0,00	0,00	0,00	0,00	0,00	0,00	0,00	87,65	
			Totais do Programa 002:							790.000,00	0,00	0,00	0,00	0,00	0,00	0,00	0,00	84,25	
03	003	Transportes Rodoviários																	
03	003	2008/1																	
03	003	2008/1 2	0102 07010408	E	65			01/2008	12/2010	625.000,00	0,00	0,00	0,00	0,00	0,00	0,00	0,00	93,18	
03	003	2008/1 5	0102 07010408	E				01/2008	12/2010	115.000,00	0,00	0,00	0,00	0,00	0,00	0,00	0,00	98,58	
03	003	2008/1 10	0102 07010408	E				01/2008	12/2010	50.000,00	0,00	0,00	0,00	0,00	0,00	0,00	0,00	0,00	
03	003	2008/1 11	0102 07010408	E	36			01/2008	12/2010	200.000,00	0,00	0,00	0,00	0,00	0,00	0,00	0,00	88,66	
03	003	2008/1 12	0102 07010408	E				01/2008	12/2010	100.000,00	0,00	0,00	0,00	0,00	0,00	0,00	0,00	57,50	
03	003	2008/1 14	0102 07010408	E				01/2008	12/2010	50.000,00	0,00	0,00	0,00	0,00	0,00	0,00	0,00	99,34	
03	003	2008/2																	
03	003	2008/2 1	0102 07010401	E				01/2008	12/2010	100.000,00	0,00	0,00	0,00	0,00	0,00	0,00	0,00	88,23	
03	003	2009/30																	
03	003	2009/30 2	0102 07010408	D				01/2009	12/2010	20.000,00	0,00	0,00	0,00	0,00	0,00	0,00	0,00	0,00	
03	003	2009/30 3	0102 07010401	D				01/2009	12/2010	150.000,00	0,00	0,00	0,00	0,00	0,00	0,00	0,00	72,98	
03	003	2009/30 4	0102 07010408	E				01/2009	12/2010	60.000,00	0,00	0,00	0,00	0,00	0,00	0,00	0,00	98,11	
03	003	2009/30 5	0102 07010408	D				01/2009	12/2010	1.406.000,00	0,00	0,00	0,00	0,00	0,00	0,00	0,00	74,40	
03	003	2009/31																	
03	003	2009/31 2	0102 07010409	O	70			01/2009	12/2010	130.000,00	0,00	0,00	0,00	0,00	0,00	0,00	0,00	80,98	
03	003	2010/18																	
03	003	2010/18 1	0102 0701010409	T				01/2010	12/2010	15.000,00	0,00	0,00	0,00	0,00	0,00	0,00	0,00	45,60	
03	003	2010/19																	
03	003	2010/19 1	0102 07010409	O				01/2010	12/2010	30.000,00	0,00	0,00	0,00	0,00	0,00	0,00	0,00	73,50	
			Totais do Programa 003:							3.051.000,00	0,00	0,00	0,00	0,00	0,00	0,00	0,00	0,00	82,81
03	005	Turismo																	
03	005	2010/5014	0102 06020305	T				01/2010	12/2010	14.500,00	0,00	0,00	0,00	0,00	0,00	0,00	0,00	99,79	
03	005	2010/5015	0102 06020305	T				01/2010	12/2010	6.000,00	0,00	0,00	0,00	0,00	0,00	0,00	0,00	99,06	

30/03/2011

Pág. 5 de 7


# Execução Anual das Grandes Opções do Plano

## Município de Arganil

Ano: 2010  
(unidade: €)

(designação da autarquia local)

Obj. Prog	Projecto Ano / Nº Acção	Designação	Código Classificação Orçamental	Forma de Realiz	Forma Fonte Financiamento (%)			Datas (Mês/Ano)		Montante Previsto		Montante executado		Nível Execução Anual (%)	Nível Execução Global (%)		
					AC	AA	FC	Início	Fim	Ano	Anos seguintes	Total	Anos Anteriores			Ano	Total
03	005	Turismo															
03	005	Notas de Verão	0102 06020305	T				01/2010	12/2010	14.000,00	0,00	14.000,00	22.275,57	13.070,75	35.346,32	93,36	97,44
03	005	Ficabeira	0102 06020305	T				01/2010	12/2010	235.000,00	0,00	235.000,00	329.233,67	228.349,79	557.583,46	97,17	98,82
Totais do Programa 005:										289.500,00	0,00	289.500,00	418.214,00	261.317,78	679.531,78	96,96	98,81
Totais do Objectivo 03:										4.544.000,00	450.000,00	4.994.000,00	2.700.829,94	3.071.364,78	5.772.194,72	67,59	75,01


  
 RPALus

# Execução Anual das Grandes Opções do Plano

## Município de Arganil


Ano: 2010  
(unidade: €)

(designação da autarquia local)

Obj/Prog	Projecto	Designação	Código Classificação Orçamental	Forma de Realiz	Fonte Financiamento (%)			Datas (Mês/Ano)		Montante Previsto			Montante executado			Nível Execução Anual (%)	Nível Execução Global (%)
					AC	AA	FC	Início	Fim	Ano	Anos seguintes	Total	Anos Anteriores	Ano	Total		
<b>OUTRAS FUNÇÕES</b>																	
04	001	Transferências entre administrações															
04	001	Transferências para as Freguesias	0102 08050102	T				01/2010	12/2010	0,00	203.000,00	0,00	203.000,00	413.417,65	203.000,00	616.417,65	100,00
04	001	Delegação de Competências	0102 08050102	T				01/2010	12/2010	0,00	415.000,00	0,00	415.000,00	506.917,30	242.175,54	748.092,84	81,25
04	001	Contratos - Programa	0102 04050102	T				01/2010	12/2010	0,00	63.500,00	0,00	63.500,00	57.680,32	63.192,68	120.873,00	99,75
04	001	Transferências Correntes															
04	001	Transferências para Instituições															
04	001	Serra do Açor - Associação de Desenvolvimento Regional	0102 040701	T				01/2010	12/2010	0,00	65.000,00	0,00	65.000,00	69.000,00	62.207,67	131.207,67	95,70
04	001	Capital	0102 080701	T				01/2010	12/2010	0,00	20.000,00	0,00	20.000,00	44.533,54	0,00	44.533,54	0,00
04	001	Associação Municípios Beira Serra	0102 04050104	T				01/2010	12/2010	0,00	28.350,00	0,00	28.350,00	17.549,63	28.311,52	45.861,15	99,92
04	001	ADXTUR															
04	001	Transferências Correntes	0102 040701	T				01/2010	12/2010	0,00	11.200,00	0,00	11.200,00	0,00	9.303,82	9.303,82	83,07
04	001	Transferências Capital	0102 080701	T				01/2010	12/2010	0,00	10.000,00	0,00	10.000,00	0,00	2.646,88	2.646,88	26,47
04	001	ADTAHP - Associação Aldeias Históricas															
04	001	Transferências Correntes	0102 040701	T				01/2010	12/2010	0,00	7.200,00	0,00	7.200,00	0,00	6.600,00	6.600,00	91,67
04	001	Transferências Capital	0102 080701	T				01/2010	12/2010	0,00	10.000,00	0,00	10.000,00	0,00	0,00	0,00	0,00
04	001	CIMPIM															
04	001	Transferências Correntes	0102 04050104	T				01/2010	12/2010	0,00	13.000,00	0,00	13.000,00	0,00	12.159,00	12.159,00	93,53
04	001	Outras Instituições	0102 080701	T				01/2010	12/2010	0,00	40.000,00	0,00	40.000,00	12.622,85	39.000,00	51.622,85	98,10
Totais do Programa 001:										886.250,00	0,00	886.250,00	1.121.721,29	668.597,11	1.790.318,40	75,44	89,16
Totais do Programa 002:										5.000,00	0,00	5.000,00	0,00	0,00	0,00	0,00	0,00
Totais do Objectivo 04:										891.250,00	0,00	891.250,00	1.121.721,29	668.597,11	1.790.318,40	75,02	88,94
Total Geral:										14.126.500,00	6.005.000,00	20.131.500,00	9.524.231,46	7.743.923,94	17.268.155,40	54,82	58,23

ORGÃO EXECUTIVO  
Em ... de ..... de .....

ORGÃO DELIBERATIVO  
Em ... de ..... de .....


  
 30/03/2011





## Fluxos de Caixa

## Município de Arganil

Ano: 2010

(unidade: €)

(designação da autarquia local)

## Recebimentos

## Total das Receitas Orçamentais

14.885.586,75

## Receitas Correntes

7.851.329,72

051099	Outros	270.300,61
06	Transferências correntes	4.586.706,09
0603	Administração central	4.567.808,85
060301	Estado	4.293.693,45
06030101	Fundo de Equilibrio Financeiro	3.765.995,00
06030102	Fundo Social Municipal	222.063,00
06030103	Participação fixa no IRS	161.685,00
06030199	Outras	143.950,45
0603019901	DGAL	64.466,00
0603019903	Outros Organismos da Administração Central	79.484,45
060306	Estado-Particip.comunit.projectos co-financiados	57.596,74
06030601	FSE	25.645,78
06030602	Outros Fundos Comunitários - Corrente	31.950,96
060307	Serviços e fundos autónomos	173.932,72
06030701	DREC	173.932,72
060309	Serv.fund.autón.-Subsist.prot.famil.polít.act.EFP	42.585,94
06030901	Instituto de Emprego e Formação Profissional	42.585,94
0606	Segurança social	18.897,24
060601	Sistemas de solidariedade e segurança social	18.897,24
07	Venda de bens e serviços correntes	800.283,02
0701	Venda de bens	381.280,81
070103	Publicações e impressos	409,25
070107	Produtos alimentares e bebidas	7.227,99
070110	Desperdícios, resíduos e refugos	1.894,20
07011001	Sucata	1.894,20
070111	Produtos acabados e intermédios	371.749,37
07011121	Água	371.749,37
0702	Serviços	363.264,59
070201	Aluguer de espaços e equipamentos	12.272,36
070208	Serv.sociais,recreativos,culturais e de desporto	6.504,00
07020803	Serviços culturais	6.504,00
0702080390	Movimentos da conta 07020803 até 14/01/2010	625,00
0702080399	Outros	5.879,00
070209	Serviços específicos das autarquias	344.488,23
07020901	Saneamento	498,75
07020902	Resíduos sólidos	148.116,54
07020903	Transportes colectivos de pessoas e mercadorias	9.097,26
0702090302	Transportes Escolares	21,00
0702090303	Transportes de Pessoas e Mercadorias	8.832,06
0702090390	Movimentos da conta 07020903 até 14/01/2010	244,20
07020904	Trabalhos por conta de particulares	16.068,45
0702090401	Reembolso ramais domiciliários de água	12.256,21
0702090402	Reembolso ramais domiciliários de saneamento	3.812,24
07020905	Cemitérios	8.227,80
07020907	Parques de estacionamento	26.018,30
07020908	Parques de campismo	31.364,30

RPA lus

M



Fluxos de Caixa

Município de Arganil

Ano: 2010

(designação da autarquia local)

(unidade: €)

Recebimentos

Operações de Tesouraria		608.481,00
	Total ....	15.962.046,81

k

REALIZ

JA  
P. S. S. S. S.

MA

Fluxos de Caixa

Município de Arganil

Ano: 2010

(designação da autarquia local)

(unidade: €)

Pagamentos

**Total das Despesas Orçamentais**

**14.380.456,96**

**Despesas Correntes**

**18.685,68**

0101 01	Despesas com o pessoal	18.685,68
0101 0102	Abonos variáveis ou eventuais	18.685,68
0101 010204	Ajudas de custo	6.598,00
0101 010213	Outros suplementos e prémios	12.087,68
0101 01021302	Outros	12.087,68

**8.048.891,37**

**Despesas Correntes**

0102 01	Despesas com o pessoal	3.818.269,71
0102 0101	Remunerações certas e permanentes	2.989.503,35
0102 010101	Titulares órgãos soberania e memb. órgãos autárq.	235.062,07
0102 010104	Pessoal quadros-Regime contrato individ. trabalho	1.694.891,52
0102 01010401	Pessoal em Funções	1.694.891,52
0102 010106	Pessoal contratado a termo	233.396,41
0102 01010601	Pessoal em Funções	233.396,41
0102 010107	Pessoal em regime de tarefa ou avença	13.023,00
0102 010109	Pessoal em qualquer outra situação	96.762,38
0102 010111	Representação	24.797,04
0102 010113	Subsídio de refeição	238.154,35
0102 01011399	Subsídio de Refeição	238.154,35
0102 010114	Subsídio de férias e de Natal	373.991,78
0102 01011499	Subsídio de Férias e de Natal	373.991,78
0102 010115	Remunerações por doença e maternidade/paternidade	79.424,80
0102 0102	Abonos variáveis ou eventuais	141.287,81
0102 010202	Horas extraordinárias	77.908,27
0102 010204	Ajudas de custo	40.035,55
0102 010205	Abono para falhas	4.392,87
0102 010210	Subsídio de trabalho nocturno	4.709,03
0102 010211	Subsídio de turno	7.374,09
0102 010213	Outros suplementos e prémios	6.868,00
0102 01021302	Outros	6.868,00
0102 0103	Segurança social	687.478,55
0102 010302	Outros encargos com a saúde	31.546,01
0102 010303	Subsídio familiar a criança e jovens	35.326,90
0102 010304	Outras prestações familiares	7.912,40
0102 010305	Contribuições para a segurança social	589.572,36
0102 01030501	Assistência na doença dos funcionários públicos	149.934,43
0102 01030502	Segurança social dos funcionários públicos	280.331,26
0102 0103050201	Caixa Geral de Aposentações	280.331,26
0102 01030503	Outros	159.306,67
0102 010309	Seguros	23.120,88
0102 01030901	Seguros acidentes trabalho doenças profissionais	23.120,88
0102 02	Aquisição de bens e serviços	3.177.081,10
0102 0201	Aquisição de bens	596.251,47
0102 020101	Matérias-primas e subsidiárias	22.461,63
0102 020102	Combustíveis e lubrificantes	208.648,36
0102 02010202	Gasóleo	173.625,82
0102 02010299	Outros	35.022,54

*RPALug*

*[Handwritten signatures and initials]*

Fluxos de Caixa

Município de Arganil

Ano: 2010

(designação da autarquia local)

(unidade: €)

Pagamentos

Total das Despesas Orçamentais

14.380.456,96

Despesas Correntes

8.048.891,37

0102 020104	Limpeza e higiene	11.420,63
0102 020105	Alimentação-Refeições confeccionadas	164.429,94
0102 020106	Alimentação-Géneros para confeccionar	2.425,06
0102 020107	Vestuário e artigos pessoais	1.947,09
0102 020108	Material de escritório	35.367,85
0102 020112	Material de transporte-Peças	38.311,00
0102 020113	Material de consumo hoteleiro	786,42
0102 020114	Outro material-Peças	19.523,36
0102 020115	Prémios, condecorações e ofertas	12.904,28
0102 020117	Ferramentas e utensílios	3.057,49
0102 020118	Livros e documentação técnica	283,82
0102 020119	Artigos honoríficos e de decoração	117,48
0102 020120	Material de educação, cultura e recreio	18.942,26
0102 020121	Outros bens	55.624,80
0102 0202	Aquisição de serviços	2.580.829,63
0102 020201	Encargos das instalações	707.597,43
0102 020203	Conservação de bens	51.541,66
0102 020209	Comunicações	119.809,66
0102 020210	Transportes	747.732,10
0102 020211	Representação dos serviços	12.276,34
0102 020212	Seguros	30.292,58
0102 020213	Deslocações e estadas	2.417,10
0102 020214	Estudos, pareceres, projectos e consultadoria	2.256,00
0102 020215	Formação	24.243,70
0102 020217	Publicidade	31.952,07
0102 020218	Vigilância e segurança	2.599,34
0102 020219	Assistência técnica	8.534,57
0102 020220	Outros trabalhos especializados	485.190,76
0102 020222	Serviços de saúde	11.211,48
0102 020224	Encargos de cobrança de receitas	42.846,52
0102 020225	Outros serviços	300.328,32
0102 03	Juros e outros encargos	118.567,38
0102 0301	Juros da dívida pública	84.218,05
0102 030103	Socied.financ.-Bancos e outras instit. financeiras	84.218,05
0102 03010302	Empréstimos de médio e longo prazos	84.218,05
0102 0305	Outros juros	34.349,33
0102 030502	Outros	34.349,33
0102 04	Transferências correntes	445.074,58
0102 0403	Administração central	6.270,00
0102 040301	Estado	6.270,00
0102 0405	Administração local	109.098,20
0102 040501	Continente	109.098,20
0102 04050102	Freguesias	63.192,68
0102 04050104	Associações de municípios	45.905,52
0102 0407	Instituições sem fins lucrativos	324.476,90
0102 040701	Instituições sem fins lucrativos	324.476,90

RPALWS

M

↓

↓

↓

↓

↓

↓

Fluxos de Caixa

Município de Arganil

Ano: 2010

(designação da autarquia local)

(unidade: €)

Pagamentos

**Total das Despesas Orçamentais**

**14.380.456,96**

**Despesas Correntes**

**8.048.891,37**

0102 0408	Famílias	5.229,48
0102 040802	Outras	5.229,48
0102 06	Outras despesas correntes	489.898,60
0102 0602	Diversas	489.898,60
0102 060201	Impostos e taxas	17.211,03
0102 060203	Outras	472.687,57
0102 06020301	Outras restituições	24.793,15
0102 06020304	Serviços bancários	23.096,30
0102 06020305	Outras	424.798,12

**Despesas Capital**

**6.312.879,91**

0102 07	Aquisição de bens de capital	5.283.902,18
0102 0701	Investimentos	5.283.902,18
0102 070101	Terrenos	287.307,15
0102 070103	Edifícios	1.678.949,94
0102 07010301	Instalações de serviços	162.479,24
0102 07010302	Instalações desportivas e recreativas	989.531,64
0102 07010305	Escolas	526.939,06
0102 070104	Construções diversas	3.094.717,07
0102 07010401	Viadutos, arruamentos e obras complementares	634.025,74
0102 07010402	Sistemas de drenagem de águas residuais	46.194,95
0102 07010404	Iluminação pública	39.286,81
0102 07010406	Instalações desportivas e recreativas	64,50
0102 07010407	Captação e distribuição de água	19.906,94
0102 07010408	Viação rural	1.960.229,29
0102 07010409	Sinalização e trânsito	110.686,18
0102 07010410	Infraestrut. para distribuição energia eléctrica	36.545,30
0102 07010412	Cemitérios	369,21
0102 07010413	Outros	247.408,15
0102 070106	Material de transporte	9.735,22
0102 07010602	Outro	9.735,22
0102 070107	Equipamento de informática	29.068,59
0102 070108	Software informático	73.719,21
0102 070109	Equipamento administrativo	5.753,92
0102 070110	Equipamento básico	98.923,77
0102 07011002	Outro	98.923,77
0102 070111	Ferramentas e utensílios	5.727,31
0102 08	Transferências de capital	496.822,42
0102 0805	Administração local	445.175,54
0102 080501	Continente	445.175,54
0102 08050102	Freguesias	445.175,54
0102 0807	Instituições sem fins lucrativos	51.646,88
0102 080701	Instituições sem fins lucrativos	51.646,88
0102 10	Passivos financeiros	532.155,31
0102 1006	Empréstimos a médio e longo prazos	532.155,31
0102 100603	Socied.financ.-Bancos e outras instit. financeiras	532.155,31

*[Handwritten signatures and initials on the right margin, including 'RPA-lus' and 'RPA']*

Fluxos de Caixa

Município de Arganil

Ano: 2010

(unidade: €)

(designação da autarquia local)

Pagamentos		
Operações de Tesouraria		589.197,10
Saldo para a Gerência Seguinte		992.392,75
Execução Orçamental	645.086,45	
Operações de Tesouraria	347.306,30	
<b>Total ....</b>		<b>15.962.046,81</b>

ORGÃO EXECUTIVO

Em ... de ..... de .....

.....

ORGÃO DELIBERATIVO

Em ... de ..... de .....

.....

Ricardo Pereira Alves  
 para Paulo Luís  
 assinado em 15 de maio de 2010  
 Adunado

*[Handwritten signature]*

*[Handwritten signature]*

Paulo Luís Pereira

Município de Arganil

Ano: 2010

Unidade: Euros

Contas de Ordem





Saldo da Gerência Anterior									
Garantias e Cauções		2.074.231,96	2.111.389,00	Garantias e Cauções Acionadas					62.465,38
Recibos para Cobrança		37.157,04		Garantias e Cauções Devolvidas					160.163,39
Garantias e Cauções Prestadas				Receita Virtual Cobrada	182.737,15				27.958,89
Receita Virtual Liquidada				Receita Virtual Anulada		31.924,37			4.493,74
				Saldo para a Gerência Seguinte					2.070.969,12
				Garantias e Cauções				2.034.340,34	
				Recibos para Cobrança				36.628,78	
<b>TOTAL DOS RECEBIMENTOS</b>			<b>2.326.050,52</b>	<b>TOTAL DOS PAGAMENTOS</b>					<b>2.326.050,52</b>

*PPALves*  
*Frederico*  
*PS*  
*PS*  
*PS*



## 8.2.26 - Contas de Ordem

Contas		SALDO GERÊNCIA ANTERIOR		MOVIMENTO ANUAL		SALDO GERÊNCIA SEGUINTE	
Código	Designação	Devedor	Credor	Devedor	Credor	Devedor	Credor
<b>Garantias e Cauções</b>							
093	Garantias e Cauções de Terceiros						
0932	Garantias e Cauções de Terceiros, Prestadas	2.074.231,96		182.737,15		2.256.969,11	
09321	Prestadas por Fornecedoros de c/c	8.796,53				8.796,53	
09322	Prestadas por Fornecedoros de Imobilizado	2.063.035,43		182.737,15		2.245.772,58	
09323	Prestadas por Outros Credores	2.400,00				2.400,00	
0933	Garantias e Cauções de Terceiros, Devolvidas				160.163,39		160.163,39
09331	Devolvidas a Fornecedoros de c/c						
09332	Devolvidas a Fornecedoros de Imobilizado				157.763,39		157.763,39
09333	Devolvidas a Outros Credores				2.400,00		2.400,00
0934	Garantias e Cauções de Terceiros, Accionadas				62.465,38		62.465,38
09341	Accionadas a Fornecedoros de c/c						
09342	Accionadas a Fornecedoros de Imobilizado				62.465,38		62.465,38
09343	Accionadas a Outros Credores						
	<b>Total de Garantias e Cauções</b>	<b>2.074.231,96</b>		<b>182.737,15</b>	<b>222.628,77</b>	<b>2.034.340,34</b>	
<b>Recibos para Cobrança</b>							
092	Recibos para Cobrança (Receita virtual)						
0921	À responsabilidade do Tesoureiro	37.190,39		31.924,37		36.628,78	
0922	À responsabilidade de Outros Agentes		33,35	33,35			
	<b>Total de Recibos para Cobrança</b>	<b>37.157,04</b>		<b>31.957,72</b>	<b>32.485,98</b>	<b>36.628,78</b>	
	<b>Total</b>	<b>2.111.389,00</b>		<b>214.694,87</b>	<b>255.114,75</b>	<b>2.070.969,12</b>	

Operações de Tesouraria

RPA lus

€

Município de Arganil

(designação da autarquia local)

Ano: 2010  
(unidade: EUR)

CONTAS		SALDO GERÊNCIA ANTERIOR		MOVIMENTO ANUAL		SALDO GERÊNCIA SEGUINTE	
Código	Designação	Devedor	Credor	Devedor	Credor	Devedor	Credor
2421	Trabalho dependente		15.016,13	226.493,74	225.664,48		14.186,87
2422	Trabalho independente		360,00	2.759,20	3.121,60		722,40
2423	Capitais						
2424	Prediais						
2425	Pensões			1.702,00	1.702,00		
2429	Sobre outros rendimentos						
244101	Aquisição Onerosa (01.0.0)			11,00	13,20		2,20
244102	Arrendamento e Subarrendamento (02.0.0.0)						
244103	Outros Contratos (08.0.0.0)		85,00	615,00	530,00		
244104	Outros Estabelecimentos (12.3.2.0)						
24410501	Outras Licenças (12.5.1.0)		37,11	563,80	526,69		
24410502	Outras Licenças (12.5.2.0)		27,75	108,75	81,00		
24410503	Garantias (10.3.0.0)			360,56	424,74		64,18
24410504	Máquinas de Diversão (12.1)			6,00	6,00		
244106	Escrituras (20.1.1)						
244107	Contratos (15.7.0.0)						
244108	Cartazes e Anúncios (19.1.0.0)						
244109	Publicidade em Catálogos (19.2.0.0)						
244110	Autos e Termos (03.0.0)			10,00	10,00		
245101	Retenções dos Funcionários (ADSE)		2.420,47	28.944,54	28.875,38		2.351,31
245201	Retenções dos Funcionários (CGA)		13.638,10	187.229,15	186.591,09		13.000,04
245301	Retenções dos Funcionários TSU		5.170,79	77.412,70	77.108,83		4.866,92
245302	Retenções POC/ Subsidiados TSU						
249010401	Licenças de Caça - Inst. de Conserv. Natureza						
249010501	Fundo de Fiscalização						
249010601	Imposto uso Porte e Detenção Armas						
249010602	Honorários Func. Estado						

Página 1 de 9

Operações de Tesouraria

Município de Arganil

(designação da autarquia local)

Ano: 2010  
(unidade: EUR)

CONTAS		SALDO GERÊNCIA ANTERIOR		MOVIMENTO ANUAL		SALDO GERÊNCIA SEGUINTE	
Código	Designação	Devedor	Credor	Devedor	Credor	Devedor	Credor
249010701	Taxa de Registo cidadãos estrangeiros		3,50	152,00	156,00		7,50
249011115	Renovação Fora de Prazo						
24901112	Concessões						
24901113	Segundas Vias						
24901114	Renovação		77,00	188,51	150,01		38,50
24901116	Outras (repos. Difer. Taxas)						
24901121	Licenças Nacionais de Caça						
24901122	Licenças regionais de Caça						
24901123	Licenças Caça Maior						
24901124	Licença Caça Patos						
24901125	Licenças Não Residentes - 1 Época						
24901126	Licenças Não Residentes - 10 Dias						
24901131	Válida por 1 Ano						
24901132	Válida por 2 Anos						
24901133	Válida por 3 Anos						
24901141	Válida por 1 Ano						
24901142	Válida por 2 Anos						
24901143	Válida por 3 Anos						
24901144	Válida por 4 Anos						
24901145	Válida por 5 Anos						
24901146	Trocas, Vendas/ Credenciais de Armas						
249011501	Multas						
249011502	Coimas						
249011503	Publicações - Leg. da Caça						
249011504	Publicações - Manual da Carta de Caçador						
249011505	Impressos- Cartas de Caçador			3,00	3,00		
249011506	Impressos (Licença de Caça)						

Página 2 de 9

Operações de Tesouraria

RPALus f + \$  
 Ano: 2010  
 (unidade: EUR)

Município de Arganil

(designação de autarquia local)

Código	Designação	SALDO GERÊNCIA ANTERIOR		MOVIMENTO ANUAL		SALDO GERÊNCIA SEGUINTE	
		Devedor	Credor	Devedor	Credor	Devedor	Credor
249011507	Impressos - Inf. Lei da Caça						
249011508	Selagem de Animais						
249011509	Outras						
2490201	CGA - 0,5% Retenção			44,81	44,81		
2490301	Emolumentos de Escrituras						
2490302	PAC						
2490401	Taxas de Aferição		38,70	716,01	763,87		86,56
2490501	Taxa de vistoria			50,00	50,00		
26201	Pensão de Alimentos	205,05		2.460,38	2.460,36		205,03
26202	Sentença Judicial	741,36		11.891,30	11.942,79		792,85
26203	Seguro de Grupo	40,44		457,10	446,49		29,88
26204	Telefone						
26205	Abono de Família (desconto)	36,23		774,20	853,78		115,81
26206	Multas						
2631	STAL	913,31		9.819,84	9.639,00		732,47
2634	ATAM	49,89		548,90	541,10		42,09
2635	Cofre Presidência Ministério das Finanças						
2636	CEFA						
2637	S.I.N.T.A.P.	108,88		1.589,55	1.599,55		118,88
26851100053	Argoconstrutora - Construção Civil, Ld.*		509,10				509,10
26851100094	Construções Santos Nunes						
268511000127	C. A. Construtora do Alva, SA						
268511000159	Isidoro Correia da Silva, Lda						
268511000217	Serlux - Ilumin. Sinal. e Obras Públicas, Ld.*		96,10				96,10
268511000239	Sopovico - Soc. Port. Vias Comunicação, S.A.						
268511000485	Tricivil - Obras Públicas e Construção Civil, S.A.		4.613,21				4.613,21
268511000486	Construções Alfredo Rodrigues José, Ld.*		12.463,67				12.463,67

Operações de Tesouraria

Município de Arganil

(designação de autarquia local)

Ano: 2010  
 (unidade: EUR)

Código	Designação	SALDO GERÊNCIA ANTERIOR		MOVIMENTO ANUAL		SALDO GERÊNCIA SEGUINTE	
		Devedor	Credor	Devedor	Credor	Devedor	Credor
268511000487	Pereira & Fragoso, Ld.*		1.989,47				1.989,47
268511000488	José Ramiro Moreira Dias		1.658,00	253,33			1.404,67
268511000489	Antonino Madeira Gouveia & Filhos, Lda.		17.332,84				17.332,84
268511000490	Energicentro- Energia Renovável, Ld.*		1.282,00				1.282,00
268511000491	José Nogueira Elias, Ld.*		13.490,13				13.490,13
268511000503	Etc - Estudos e Trabalhos de Construção, Ld.*		209,21				209,21
268511000524	Fonseca & Fonseca, Ld.*						
268511000611	Carlos Gil, Lda. - Obras Públicas		122,61				122,61
268511000613	José A. Guardado Carvalho & Filhos, Lda.		1.184,82				1.184,82
268511000615	Rosas Construtores, S.A.						
268511000616	Redevias - Sociedade Construções e Vias, SA		8.981,51				8.981,51
268511000802	Construções J. Ramiro, Lda		22,59				22,59
268511000870	Amadeu Gonçalves Cura & Filhos, Ld.*						
268511001095	Pavicolmbra - Construções, Lda.						
268511001121	Cipriano Pereira de Carvalho & Filhos, Lda.		2.097,71				2.097,71
268511001147	Alor - Instalações Técnicas Especiais, Lda						
268511001195	Construções S. Jorge, S.A.						
268511001208	Construções Eduardo Nunes Ferreira, Lda						
268511001210	Ermoque Empreiteiros, S.A.						
268511001265	Hidrosado Comércio Ind.Equip.Ind.Ag.Lda		488,00				488,00
268511001540	Construções da Urgueira, Lda.		0,37				0,37
268511001595	Socongo-Sociedade Const.Gouveias,Lda						
268511001616	Paulo Jorge Peres Pereira - Loja do Xisto		1.197,11				1.197,11
268511002025	Electrificadora Taveirense, Lda						
268511002115	OMS - Tratamento de águas,Lda						
268511002260	Paulo & Filhos, Lda						
268511002261	Electro Instaladora AM Correia, SA						

Operações de Tesouraria

RPALus k P.

Município de Arganil

(designação da autarquia local)

Ano: 2010

(unidade: EUR)

Código	Designação	SALDO GERÊNCIA ANTERIOR		MOVIMENTO ANUAL		SALDO GERÊNCIA SEGUINTE	
		Devedor	Credor	Devedor	Credor	Devedor	Credor
268511002436	José Agostinho Jesus Nunes, Lda						
268511002682	Terserra		2.063,44				2.063,44
268511002726	Construções Castanheira & Joaquim, Lda						
268511002871	Neves & Martinho, Lda						
268511002880	Construções J.J.R. & Filhos, S.A						
268511003057	GHESA Ingeniería y Tecnología, SA						
268511003161	Joaquim Fernandes Marques & Filho, Lda						
268511003189	A. M. Cacho & Brás						
268511003396	Ramal Pombelo - Construções, Lda						
268511003398	Gabimário - Construções, S.A						
268511003447	ERESERV- Mobiliário Urbano, Lda						
268511003592	Tecnovia						
2685120005301	Argocons.- Construção Pousada Piódão		310,91				310,91
2685120005302	Argocons.- Parque Viaturas B.V. Arganil		518,68				518,68
2685120005303	Argocons.- Centro Escolar S. Martinho Cortiça						
2685120005304	Argocons.- Arranjos Exteriores Cent. Escolar S.Mart						
2685120005305	Argocons.- Remodelação Campo Dr. Eduardo Ralha		914,27	914,27			
2685120005306	Argocons.- Reparação Tanques de Água Aerod. Coja						
2685120005307	Argocons.- Construção Edifício Biblioteca e Museu						
2685120009401	Const. Santos Nunes-Cabeça Rede Posto Transf. Piódão		385,00				385,00
2685120009402	Const. Santos Nunes-Muros Prot. Reposição Linha Ág		172,00				172,00
2685120009403	Const. Santos Nunes-Prolongamento Dreno ETAR Piódão		241,00				241,00
2685120009404	Const. Santos Nunes-Benef. Muros Vedações ETAR Pio		1.014,00				1.014,00
26851200012701	C.A.Construtora Alva-Benef. Gândara/Sobreira/EN17		70.142,25				70.142,25
26851200012702	C.A.Construtora Alva-Benef. Cam.Rural Sarnadela/Al		2.151,20				2.151,20
26851200015901	Isid. Correia Silva-Ben.Lig.S.Mart.Pomb.BeiraVilar		11.464,02				11.464,02
26851200015902	Isid. Correia Silva-Avenida Igreja - 1.ª Fase						

Operações de Tesouraria

Município de Arganil

(designação da autarquia local)

Ano: 2010

(unidade: EUR)

Código	Designação	SALDO GERÊNCIA ANTERIOR		MOVIMENTO ANUAL		SALDO GERÊNCIA SEGUINTE	
		Devedor	Credor	Devedor	Credor	Devedor	Credor
26851200015903	Isid. Correia Silva-Ben.Arrum.Est.Cam.Mun.Partell		5.412,91				5.412,91
26851200015904	Isid. Correia Silva-Caminho das Areias		2.149,13				2.149,13
26851200015905	Isid. Correia Silva-Reab.Est.Access.Sant.Montalto		4.532,66				4.532,66
26851200015906	Isid. Correia Silva-Sinalização Horizontal		180,00				180,00
26851200015907	Isid. Correia Silva-Reab. Lig. Vinhó/ Casal S.João		3.252,53				3.252,53
26851200015908	Isid. Correia Silva-Req.Red. Viária Municipal						
26851200015909	Isid. Correia Silva-Benef. Infraest. Viárias Concelho						
26851200015910	Isid. Correia Silva-Benef. Acessib. Piódão I						
26851200015911	Isid. Correia Silva-Pav. Infraest. Polo Ind. Relvinha				2.557,03		2.557,03
26851200023901	Sopovico-Const. Passeios Variante Sobreira		4.842,99				4.842,99
26851200023902	Sopovico-Reg. Mistura Betuminosa EN342-4		963,31				963,31
26851200023903	Sopovico-Tratamento Superf. EM522 Urqueira e EM 52		147,73				147,73
26851200048501	Tricivil- Praia Fluvial Penada Talhada		292,51	292,51			
26851200048502	Tricivil- Praia Fluvial Cascalheira						
26851200048601	Const. Alf. Rod. José-Arranjos Ext. Esc. Primária Ben		748,17				748,17
26851200048602	Const. Alf. Rod. José-Depósito Circ. Descoberto StQuit		412,63				412,63
26851200048603	Const. Alf. Rod. José-Req. Frentes Fluviais 2.ª Fase		3.481,70				3.481,70
26851200048604	Const. Alf. Rod. José-Calçamento Sarzedo		25,00				25,00
26851200048605	Const. Alf. Rod. José-Depósitos Circul. Esculca Medas		1.962,14				1.962,14
26851200048606	Const. Alf. Rod. José-Reconstrução Muro Anceriz		225,75				225,75
26851200048607	Const. Alf. Rod. José-Reservatórios Água Potável Bice		4.915,96				4.915,96
26851200048608	Const. Alf. Rod. José-Parq. Inf. Fonte Amandos						
26851200048701	Pereira&Fragoso-Água, Saneam Esc. Primária Folques		335,75	335,75			
26851200048702	Pereira&Fragoso-Requalificação Largo Casal S. João		2.362,57	2.362,57			
26851200048703	Pereira&Fragoso-Requalificação Largo da Fonte		972,66	972,66			
26851200048704	Pereira&Fragoso-Req. Largo Igreja Matriz S. Mart.		1.729,42	1.729,42			
26851200048705	Pereira&Fragoso-Arranjos Escola Primária Folques		3.474,25	3.474,25			

Operações de Tesouraria

RPALuz

Município de Arganil

(designação de autarquia local)

Ano: 2010  
(unidade: EUR)

CONTAS		SALDO GERÊNCIA ANTERIOR		MOVIMENTO ANUAL		SALDO GERÊNCIA SEGUINTE	
Código	Designação	Devedor	Credor	Devedor	Credor	Devedor	Credor
26851200048708	Pereira&Fragoso-Arranjos Complem. Igr. Matriz S.Ma		587,82	587,82			
26851200048801	JoséRamiroMoreDias-Habit. Arménio Costa Trindade						
26851200048802	JoséRamiroMoreDias-Átrios entrada/ Salão Nobre						
26851200048901	AntoninoMadGouv-Trab. Complementares Frent.Flúviai		386,00				386,00
26851200048902	AntoninoMadGouv-Calçadas granito Benfeita		145,08				145,08
26851200048903	AntoninoMadGouv-Arranjos Ext. Cent. Activ. Juvenis		3.399,86	3.399,86			
26851200048904	AntoninoMadGouv-Estrada Panorâmica Alto Ceira						
26851200049001	Energicentro - Sistema Ar Condicionado						
26851200050301	ETC-Benef. Lig. EM508 Covanca/Circ. Urbano Fórnea						
26851200050302	ETC-Const. Concepç. Lig. Ribeira Mata a Coja						
26851200052401	Fonseca&Fonseca-Infraest. Electricidade En 342						
26851200052402	Fonseca&Fonseca-Vedação escola 1.º Ciclo Sarzedo						
26851200052403	Fonseca&Fonseca-Vedação Campo Jogos Escola Sarze						
26851200052404	Fonseca&Fonseca-Fonte Cibemética						
26851200052405	Fonseca&Fonseca- Convento S. António Vila Cova				1.286,98		1.286,98
26851200061301	JoséA.Guardado-Mov. Terras Sub-Paço		3.013,53				3.013,53
26851200061302	JoséA.Guardado-Mov. Terras Zona Ind. Relvinha		4.455,42				4.455,42
26851200061601	Redevias- Benef. Estrad. Ac. Arruamentos Freg. Arg		3.846,75				3.846,75
268512000802	Construções J. Ramiro, Lda						
26851200087001	AmadeuGonçalvesCura-Acesso Parq. Est. Piódão		438,65				438,65
26851200087002	AmadeuGonçalvesCura-Escola Pombeiro Beira		469,49				469,49
26851200112101	CiprianoPereiraCarvalho-Etar Cortiça 2.ª Fase		2.901,70				2.901,70
26851200112102	CiprianoPereiraCarvalho-Fom.Mont. Etar CompactNog		760,96				760,96
26851200112103	CiprianoPereiraCarvalho-Acess. Piódão Parte III		3.565,63		2.384,38		5.950,01
26851200120801	Const.EduardoNunesFerreira-Largo Cerejeiras						
26851200120802	Const.EduardoNunesFerreira-Vedação Escola Coja		1.453,50				1.453,50
26851200120803	Const.EduardoNunesFerreira-Praia Flúviai Cascalhei						

Operações de Tesouraria

Município de Arganil

(designação de autarquia local)

Ano: 2010  
(unidade: EUR)

CONTAS		SALDO GERÊNCIA ANTERIOR		MOVIMENTO ANUAL		SALDO GERÊNCIA SEGUINTE	
Código	Designação	Devedor	Credor	Devedor	Credor	Devedor	Credor
26851200154001	ConstruçõesUrguerira-Depósito Aveleira						
26851200154002	ConstruçõesUrguerira-Reparações Esc. Secun. Argan.		1.116,91				1.116,91
26851200202501	ElectrificadoraTaveirense-Capela Póvoa Rainh.Santa		229,88				229,88
26851200211501	OMS-Fom. Concep. ETAR Zona Ind. Vale Fojo		63,62				63,62
26851200211502	OMS-Fom. Montagem ETAR Nogueira		1.648,73				1.648,73
26851200226001	Paulo&Filhos-Calçamento Ruas Vila Cova Alva						
26851200243601	JoséAgosJesusNunes-Imóveis Particulares 5.ª fase		1.317,56				1.317,56
26851200243602	JoséAgosJesusNunes-Imóveis Part. 4.ª fase		1.173,90				1.173,90
26851200243603	JoséAgosJesusNunes-Imóveis Particulares 3.ª Fase		830,50				830,50
26851200268201	Terseira-Arr.EStr.Caminhos Munci. Parte I		2.042,80				2.042,80
26851200268202	Terseira-Benef. Acessibilidades Piódão Parte I		1.140,18				1.140,18
26851200268203	Terseira-Tratamento Superficial Troço CM1333// Cov		24,00				24,00
26851200268204	Terseira-Pav. Centro Social do Sarzedo		915,81				915,81
26851200268205	Terseira-Benef. Acessos Aldeia Piódão						
26851200272601	ConstCastanheira&Joaquim-Reconst Muro Chãs D'Égua		2.289,52				2.289,52
26851200272602	ConstCastanheira&Joaquim-Mini campo Polidesp. Coja		582,20				582,20
26851200272603	ConstCastan&Joaquim-Req.PercursosPedonaisFragaPe				2.738,32		2.738,32
26851200272604	ConstCastan&Joaquim-Escada1ºCEB,creche,préCoja				154,40		154,40
26851200287101	Neves&Martinho-Sede J. Freg. Pomb. Beira		336,08				336,08
26851200288001	Const. J.J.R.&Filhos-Benef.Estr.PortTeixeirRelvCart		487,87				487,87
26851200316101	JoaquimFernandesMarques-Centro Empresarial						
26851200316102	JoaquimFernandesMarques-Sub Paço						
26851200316103	JoaquimFernandesMarques-Escola1CEB/ Creche de Co.				433,76		433,76
26851200318901	A.M.Cacho&Brás-Benef.Lig. Mata Margarça Mont. Frio						
26851200339601	RamalPombeiro-Demolição Imóveis Ruínas		615,00				615,00
26851200339602	RamalPombeiro-Arranj. Exteriores Jardim Inf. Paço		1.536,16				1.536,16
26851200339603	RamalPombeiro-Pavimento Ruas Concelho CubosGranit		2.375,25		4.211,75		6.587,00

Operações de Tesouraria

*RP Aluz*

Município de Arganil

(designação da autarquia local)

Ano: 2010  
(unidade: EUR)

CONTAS		SALDO GERÊNCIA ANTERIOR		MOVIMENTO ANUAL		SALDO GERÊNCIA SEGUINTE	
Código	Designação	Devedor	Credor	Devedor	Credor	Devedor	Credor
26851200339801	Gabimário-Req. Espaç. Ext. Redes Via. Plóvão						
26851200344701	ERESERV- Relva Sintética Jardins Infância		632,50				632,50
26851200359201	Tecnovia-Relva Sintética Campo Futebol Dr. Ed. R.		12.852,28	12.852,28			
26851200374901	Telhabel - Req. Antiga Cerâmica				24.252,76		24.252,76
26851200382101	C.João Cabral - Req.- da EB1 de Arganil				11.713,27		11.713,27
268513	Cauções Diversas		21.471,61		4.003,75		25.475,36
268514	Empreitadas e Fornecimentos - conta de passagem		8.202,35	4.305,39			3.896,96
268521	Licenciamentos						
268522	Loteamentos - Publicidade		170,80	36,00	301,90		436,70
268523	Emolumentos						
268524	Execuções Fiscais						
268525	Galp Frota						
268526	Autuantes e Participantes						
268527	Honorários Peritos/ Vistorias		2.037,80	2.037,80			
268528	Censos						
2685291	Restituição de Imposto						
2685292	Restituição de Quotas						
2685293	Restituição de Caução						
2685294	Restituição de Desconto						
26853	Diferença IVA						
26854	Certas Precatórias						
26855	Fundo Permanente						
26856	Total						
268930	Direcção Geral de Impostos			731,15	1.136,93		405,78
268931	Segurança Social						
<b>TOTAL</b>		<b>0,00</b>	<b>328.022,40</b>	<b>589.197,10</b>	<b>608.481,00</b>	<b>0,00</b>	<b>347.306,30</b>

Município de Arganil

*RP-Plus*

RESUMO DAS MODIFICAÇÕES AO ORÇAMENTO DA RECEITA DE 2010

ALTERAÇÃO Nº 1 DE 04/01/2010

Cód. da Classif. Económica	Designação da Classificação	Previsão Inicial	Previsão Actual	Previsão Modificada		Previsão Corrigida
				Inscr./Reforço	Dimin./Anulação	
	RECEITAS CORRENTES	8.691.798,00	8.691.798,00	0,00	0,00	8.691.798,00
07	Venda de bens e serviços correntes	847.593,00	847.593,00	0,00	0,00	847.593,00
0701	Venda de bens	335.405,00	335.405,00	0,00	0,00	335.405,00
070110	Desperdícios, resíduos e refugos	2.200,00	2.200,00	0,00	0,00	2.200,00
07011001	Sucata	0,00	0,00	2.200,00		2.200,00
07011090	Movimentos da conta 070110 até 14/01/2010	2.200,00	2.200,00		-2.200,00	0,00
0702	Serviços	462.027,00	462.027,00	0,00	0,00	462.027,00
070208	Serv.sociais,recreativos,culturais e de desporto	11.800,00	11.800,00	0,00	0,00	11.800,00
07020803	Serviços culturais	11.800,00	11.800,00	0,00	0,00	11.800,00
0702080390	Movimentos da conta 07020803 até 14/01/2010	11.800,00	11.800,00		-11.800,00	0,00
0702080399	Outros	0,00	0,00	11.800,00		11.800,00
070209	Serviços específicos das autarquias	437.227,00	437.227,00	0,00	0,00	437.227,00
07020903	Transportes colectivos de pessoas e mercadorias	6.173,00	6.173,00	7.000,00		13.173,00
0702090302	Transportes Escolares	0,00	0,00	7.000,00		7.000,00
0702090303	Transportes de Pessoas e Mercadorias	0,00	0,00	6.173,00		6.173,00
0702090390	Movimentos da conta 07020903 até 14/01/2010	6.173,00	6.173,00		-6.173,00	0,00
07020999	Outros	84.664,00	84.664,00		-7.000,00	77.664,00
0702099901	Transportes escolares	7.000,00	7.000,00		-7.000,00	0,00
Totais das receitas correntes:		27.173,00	27.173,00	27.173,00	-27.173,00	27.173,00
Totais da Alteração nº 1		27.173,00	27.173,00	27.173,00	-27.173,00	27.173,00

ALTERAÇÃO Nº 4 DE 06/07/2010

Cód. da Classif. Económica	Designação da Classificação	Previsão Inicial	Previsão Actual	Previsão Modificada		Previsão Corrigida
				Inscr./Reforço	Dimin./Anulação	
	RECEITAS DE CAPITAL	12.515.400,00	12.515.400,00	0,00	0,00	12.515.400,00
09	Venda de bens de investimento	1.040.000,00	1.040.000,00		-600.000,00	440.000,00
0901	Terrenos	490.000,00	490.000,00		-300.000,00	190.000,00
090101	Sociedades e quase-sociedades não financeiras	470.000,00	470.000,00		-300.000,00	170.000,00
0903	Edifícios	550.000,00	550.000,00		-300.000,00	250.000,00
090301	Sociedades e quase-sociedades não financeiras	550.000,00	550.000,00		-300.000,00	250.000,00
10	Transferências de capital	9.296.896,00	9.296.896,00		-1.500.000,00	7.796.896,00
1001	Sociedades e quase-sociedades não financeiras	1.650.000,00	1.650.000,00		-1.500.000,00	150.000,00
100102	Privadas	1.650.000,00	1.650.000,00		-1.500.000,00	150.000,00
12	Passivos financeiros	0,00	0,00	4.100.000,00		4.100.000,00
1206	Empréstimos a médio e longo prazos	0,00	0,00	4.100.000,00		4.100.000,00
120602	Sociedades financeiras	0,00	0,00	4.100.000,00		4.100.000,00
13	Outras receitas de capital	2.178.504,00	2.178.504,00		-2.000.000,00	178.504,00
1301	Outras	2.178.504,00	2.178.504,00		-2.000.000,00	178.504,00
130199	Outras	2.178.504,00	2.178.504,00		-2.000.000,00	178.504,00
Totais das receitas de capital:		4.848.504,00	4.848.504,00	4.100.000,00	-4.100.000,00	4.848.504,00
Totais da Alteração nº 4		4.848.504,00	4.848.504,00	4.100.000,00	-4.100.000,00	4.848.504,00
Totais do resumo:		4.875.677,00	4.875.677,00	4.127.173,00	-4.127.173,00	4.875.677,00

## Município de Arganil

## RESUMO DAS MODIFICAÇÕES AO ORÇAMENTO DA DESPESA DE 2010

## ALTERAÇÃO Nº 1 DE 04/01/2010

Cód. da Classif. Org. Económica	Designação da Classificação	Dotação Inicial	Dotação Actual	Dotação Modificada		Dotação Corrigida
				Inscr./Reforço	Dimin./Anulação	
01	Administração Autárquica	21.207.698,00	21.207.698,00	0,00	0,00	21.207.698,00
0101	Assembleia Municipal	31.500,00	31.500,00	0,00	0,00	31.500,00
0101	DESPESAS CORRENTES	31.500,00	31.500,00	0,00	0,00	31.500,00
010101	Despesas com o pessoal	31.500,00	31.500,00	0,00	0,00	31.500,00
01010102	Abonos variáveis ou eventuais	31.500,00	31.500,00	0,00	0,00	31.500,00
0101010213	Outros suplementos e prémios	20.000,00	20.000,00	0,00	0,00	20.000,00
010101021302	Outros	0,00	0,00	20.000,00		20.000,00
010101021390	Movimentos da Conta 010213 até 14/01/2010	20.000,00	20.000,00		-20.000,00	0,00
0102	Câmara Municipal	21.176.198,00	21.176.198,00	0,00	0,00	21.176.198,00
0102	DESPESAS CORRENTES	8.660.298,00	8.660.298,00	0,00	0,00	8.660.298,00
010201	Despesas com o pessoal	4.217.098,00	4.217.098,00	0,00	0,00	4.217.098,00
01020101	Remunerações certas e permanentes	3.271.048,00	3.271.048,00		-4.240,00	3.266.808,00
0102010104	Pessoal quadros-Regime contrato individ. trabalho	1.841.437,00	1.841.437,00	0,00	0,00	1.841.437,00
010201010401	Pessoal em Funções	1.624.700,00	1.624.700,00	185.293,00		1.809.993,00
010201010402	Alterações Obrigatórias de Posicionamento Remun.	216.737,00	216.737,00		-216.737,00	0,00
010201010404	Recrutamento de Pessoal para novos Postos Trab.	0,00	0,00	31.444,00		31.444,00
0102010106	Pessoal contratado a termo	345.980,00	345.980,00	0,00	0,00	345.980,00
010201010601	Pessoal em Funções	0,00	0,00	319.994,00		319.994,00
010201010604	Recrutamento de Pessoal para Novos Postos Trab.	0,00	0,00	25.986,00		25.986,00
010201010690	Movimentos da conta 010106 até 13/01/2010	345.980,00	345.980,00		-345.980,00	0,00
0102010112	Suplementos e prémios	4.240,00	4.240,00		-4.240,00	0,00
0102010113	Subsídio de refeição	312.161,00	312.161,00	0,00	0,00	312.161,00
010201011301	Pessoal dos quadros	233.031,00	233.031,00		-233.031,00	0,00
01020101130101	Transitado de anterior nomeação definitiva	180.551,00	180.551,00		-180.551,00	0,00
01020101130102	Contrato por tempo indeterminado	52.480,00	52.480,00		-52.480,00	0,00
010201011302	Pessoal em qualquer outra situação	73.130,00	73.130,00		-73.130,00	0,00
010201011303	Membros dos órgãos autárquicos	6.000,00	6.000,00		-6.000,00	0,00
010201011399	Subsídio de Refeição	0,00	0,00	312.161,00		312.161,00
0102010114	Subsídio de férias e de Natal	440.230,00	440.230,00	0,00	0,00	440.230,00
010201011401	Pessoal dos quadros	345.970,00	345.970,00		-345.970,00	0,00
01020101140101	Transitado de anterior nomeação definitiva	302.450,00	302.450,00		-302.450,00	0,00
01020101140102	Contrato por tempo indeterminado	43.520,00	43.520,00		-43.520,00	0,00
010201011402	Pessoal em qualquer outra situação	69.260,00	69.260,00		-69.260,00	0,00
010201011403	Subsídio de férias e Natal - Órgãos Autárquicos	25.000,00	25.000,00		-25.000,00	0,00
010201011499	Subsídio de Férias e de Natal	0,00	0,00	440.230,00		440.230,00
01020102	Abonos variáveis ou eventuais	179.450,00	179.450,00	4.240,00		183.690,00
0102010213	Outros suplementos e prémios	10.000,00	10.000,00	4.240,00		14.240,00
010201021301	Prémios de Desempenho	0,00	0,00	4.240,00		4.240,00
010201021302	Outros	0,00	0,00	10.000,00		10.000,00
010201021390	Movimentos da Conta 010213 até 14/01/2010	10.000,00	10.000,00		-10.000,00	0,00
Totais das despesas correntes :		2.974.048,00	2.974.048,00	1.349.348,00	-1.349.348,00	2.974.048,00
Totais da Alteração nº 1		2.974.048,00	2.974.048,00	1.349.348,00	-1.349.348,00	2.974.048,00

## ALTERAÇÃO Nº 2 DE 24/02/2010

Cód. da Classif. Org. Económica	Designação da Classificação	Dotação Inicial	Dotação Actual	Dotação Modificada		Dotação Corrigida
				Inscr./Reforço	Dimin./Anulação	
01	Administração Autárquica	21.207.698,00	21.207.698,00	0,00	0,00	21.207.698,00
0102	Câmara Municipal	21.176.198,00	21.176.198,00	0,00	0,00	21.176.198,00
0102	DESPESAS CORRENTES	8.660.298,00	8.660.298,00	0,00	0,00	8.660.298,00
010201	Despesas com o pessoal	4.217.098,00	4.217.098,00	90.000,00		4.307.098,00
01020101	Remunerações certas e permanentes	3.271.048,00	3.266.808,00	90.000,00		3.356.808,00
0102010101	Titulares órgãos soberania e memb. órgãos autárq.	150.000,00	150.000,00	90.000,00		240.000,00
010202	Aquisição de bens e serviços	3.441.700,00	3.441.700,00		-132.350,00	3.309.350,00
01020202	Aquisição de serviços	2.619.900,00	2.619.900,00		-132.350,00	2.487.550,00
0102020201	Encargos das instalações	600.000,00	600.000,00		-182.350,00	417.650,00
0102020210	Transportes	600.000,00	600.000,00	50.000,00		650.000,00
010203	Juros e outros encargos	85.500,00	85.500,00	25.000,00		110.500,00



## Município de Arganil

## RESUMO DAS MODIFICAÇÕES AO ORÇAMENTO DA DESPESA DE 2010

## ALTERAÇÃO Nº 2 DE 24/02/2010

Cód. da Classif. Org. Económica	Designação da Classificação	Dotação Inicial	Dotação Actual	Dotação Modificada		Dotação Corrigida
				Inscr./Reforço	Dimin./Anulação	
01020301	Juros da dívida pública	70.000,00	70.000,00	15.000,00		85.000,00
0102030103	Socied.financ.-Bancos e outras instit. financeiras	70.000,00	70.000,00	15.000,00		85.000,00
<b>010203010302</b>	<b>Empréstimos de médio e longo prazos</b>	<b>70.000,00</b>	<b>70.000,00</b>	<b>15.000,00</b>		<b>85.000,00</b>
01020305	Outros juros	15.000,00	15.000,00	10.000,00		25.000,00
<b>0102030502</b>	<b>Outros</b>	<b>15.000,00</b>	<b>15.000,00</b>	<b>10.000,00</b>		<b>25.000,00</b>
010204	Transferências correntes	476.000,00	476.000,00	17.350,00		493.350,00
01020405	Administração local	93.000,00	93.000,00	17.350,00		110.350,00
0102040501	Continente	93.000,00	93.000,00	17.350,00		110.350,00
<b>010204050104</b>	<b>Associações de municípios</b>	<b>23.000,00</b>	<b>23.000,00</b>	<b>17.350,00</b>		<b>40.350,00</b>
<b>Totais das despesas correntes :</b>		<b>1.458.000,00</b>	<b>1.458.000,00</b>	<b>182.350,00</b>	<b>-182.350,00</b>	<b>1.458.000,00</b>
0102	DESPESAS DE CAPITAL	12.515.900,00	12.515.900,00	0,00	0,00	12.515.900,00
010207	Aquisição de bens de capital	11.330.900,00	11.330.900,00	0,00	0,00	11.330.900,00
01020701	Investimentos	11.330.900,00	11.330.900,00	0,00	0,00	11.330.900,00
0102070103	Edifícios	4.562.000,00	4.562.000,00	90.000,00		4.652.000,00
<b>010207010301</b>	<b>Instalações de serviços</b>	<b>232.000,00</b>	<b>232.000,00</b>	<b>50.000,00</b>		<b>282.000,00</b>
<b>010207010305</b>	<b>Escolas</b>	<b>2.290.000,00</b>	<b>2.290.000,00</b>	<b>40.000,00</b>		<b>2.330.000,00</b>
0102070104	Construções diversas	5.987.500,00	5.987.500,00		-90.000,00	5.897.500,00
<b>010207010408</b>	<b>Viação rural</b>	<b>3.340.000,00</b>	<b>3.340.000,00</b>		<b>-40.000,00</b>	<b>3.300.000,00</b>
010207010413	Outros	704.000,00	704.000,00		-50.000,00	654.000,00
<b>Totais das despesas de capital :</b>		<b>6.566.000,00</b>	<b>6.566.000,00</b>	<b>90.000,00</b>	<b>-90.000,00</b>	<b>6.566.000,00</b>
<b>Totais da Alteração nº 2</b>		<b>8.024.000,00</b>	<b>8.024.000,00</b>	<b>272.350,00</b>	<b>-272.350,00</b>	<b>8.024.000,00</b>

## ALTERAÇÃO Nº 3 DE 17/05/2010

Cód. da Classif. Org. Económica	Designação da Classificação	Dotação Inicial	Dotação Actual	Dotação Modificada		Dotação Corrigida
				Inscr./Reforço	Dimin./Anulação	
01	Administração Autárquica	21.207.698,00	21.207.698,00	0,00	0,00	21.207.698,00
0102	Câmara Municipal	21.176.198,00	21.176.198,00	0,00	0,00	21.176.198,00
0102	DESPESAS CORRENTES	8.660.298,00	8.660.298,00	0,00	0,00	8.660.298,00
010201	Despesas com o pessoal	4.217.098,00	4.307.098,00	60.000,00		4.367.098,00
01020101	Remunerações certas e permanentes	3.271.048,00	3.356.808,00	60.000,00		3.416.808,00
<b>0102010109</b>	<b>Pessoal em qualquer outra situação</b>	<b>42.000,00</b>	<b>42.000,00</b>	<b>60.000,00</b>		<b>102.000,00</b>
010202	Aquisição de bens e serviços	3.441.700,00	3.309.350,00		-95.200,00	3.214.150,00
01020201	Aquisição de bens	821.800,00	821.800,00		-22.000,00	799.800,00
0102020102	Combustíveis e lubrificantes	243.500,00	243.500,00	5.000,00		248.500,00
<b>010202010299</b>	<b>Outros</b>	<b>30.000,00</b>	<b>30.000,00</b>	<b>5.000,00</b>		<b>35.000,00</b>
<b>0102020104</b>	<b>Limpeza e higiene</b>	<b>10.500,00</b>	<b>10.500,00</b>	<b>3.000,00</b>		<b>13.500,00</b>
<b>0102020112</b>	<b>Material de transporte-Peças</b>	<b>100.000,00</b>	<b>100.000,00</b>		<b>-30.000,00</b>	<b>70.000,00</b>
01020202	Aquisição de serviços	2.619.900,00	2.487.550,00		-73.200,00	2.414.350,00
<b>0102020201</b>	<b>Encargos das instalações</b>	<b>600.000,00</b>	<b>417.650,00</b>		<b>-33.200,00</b>	<b>384.450,00</b>
<b>0102020215</b>	<b>Formação</b>	<b>100.000,00</b>	<b>100.000,00</b>		<b>-30.000,00</b>	<b>70.000,00</b>
<b>0102020224</b>	<b>Encargos de cobrança de receitas</b>	<b>50.000,00</b>	<b>50.000,00</b>		<b>-10.000,00</b>	<b>40.000,00</b>
010203	Juros e outros encargos	85.500,00	110.500,00	35.000,00		145.500,00
01020301	Juros da dívida pública	70.000,00	85.000,00	35.000,00		120.000,00
0102030103	Socied.financ.-Bancos e outras instit. financeiras	70.000,00	85.000,00	35.000,00		120.000,00
<b>010203010302</b>	<b>Empréstimos de médio e longo prazos</b>	<b>70.000,00</b>	<b>85.000,00</b>	<b>35.000,00</b>		<b>120.000,00</b>
010204	Transferências correntes	476.000,00	493.350,00	200,00		493.550,00
01020408	Famílias	7.000,00	7.000,00	200,00		7.200,00
<b>0102040802</b>	<b>Outras</b>	<b>7.000,00</b>	<b>7.000,00</b>	<b>200,00</b>		<b>7.200,00</b>
<b>Totais das despesas correntes :</b>		<b>1.009.500,00</b>	<b>842.150,00</b>	<b>103.200,00</b>	<b>-103.200,00</b>	<b>842.150,00</b>
0102	DESPESAS DE CAPITAL	12.515.900,00	12.515.900,00	0,00	0,00	12.515.900,00
010207	Aquisição de bens de capital	11.330.900,00	11.330.900,00	0,00	0,00	11.330.900,00
01020701	Investimentos	11.330.900,00	11.330.900,00	0,00	0,00	11.330.900,00
0102070103	Edifícios	4.562.000,00	4.637.000,00		-15.000,00	4.637.000,00
<b>010207010301</b>	<b>Instalações de serviços</b>	<b>232.000,00</b>	<b>282.000,00</b>		<b>-15.000,00</b>	<b>267.000,00</b>
<b>0102070108</b>	<b>Software informático</b>	<b>86.500,00</b>	<b>86.500,00</b>	<b>10.000,00</b>		<b>96.500,00</b>
0102070110	Equipamento básico	296.000,00	296.000,00	5.000,00		301.000,00

## Município de Arganil

## RESUMO DAS MODIFICAÇÕES AO ORÇAMENTO DA DESPESA DE 2010

## ALTERAÇÃO Nº 3 DE 17/05/2010

Cód. da Classif. Org. Económica	Designação da Classificação	Dotação Inicial	Dotação Actual	Dotação Modificada		Dotação Corrigida
				Inscr./Reforço	Dimin./Anulação	
010207011002	Outro	276.000,00	276.000,00	5.000,00		281.000,00
Totais das despesas de capital :		594.500,00	644.500,00	15.000,00	-15.000,00	644.500,00
Totais da Alteração nº 3		1.604.000,00	1.486.650,00	118.200,00	-118.200,00	1.486.650,00

## ALTERAÇÃO Nº 4 DE 06/07/2010

Cód. da Classif. Org. Económica	Designação da Classificação	Dotação Inicial	Dotação Actual	Dotação Modificada		Dotação Corrigida
				Inscr./Reforço	Dimin./Anulação	
01	Administração Autárquica	21.207.698,00	21.207.698,00	0,00	0,00	21.207.698,00
0102	Câmara Municipal	21.176.198,00	21.176.198,00	0,00	0,00	21.176.198,00
0102	DESPESAS CORRENTES	8.660.298,00	8.660.298,00	0,00	0,00	8.660.298,00
010202	Aquisição de bens e serviços	3.441.700,00	3.214.150,00	7.000,00		3.221.150,00
01020201	Aquisição de bens	821.800,00	799.800,00	5.000,00		804.800,00
0102020107	Vestuário e artigos pessoais	10.000,00	10.000,00	5.000,00		15.000,00
01020202	Aquisição de serviços	2.619.900,00	2.414.350,00	2.000,00		2.416.350,00
0102020211	Representação dos serviços	10.000,00	10.000,00	2.000,00		12.000,00
010206	Outras despesas correntes	440.000,00	440.000,00		-7.000,00	433.000,00
01020602	Diversas	440.000,00	440.000,00		-7.000,00	433.000,00
0102060203	Outras	420.000,00	420.000,00		-7.000,00	413.000,00
010206020301	Outras restituições	50.000,00	50.000,00		-7.000,00	43.000,00
Totais das despesas correntes :		70.000,00	70.000,00	7.000,00	-7.000,00	70.000,00
0102	DESPESAS DE CAPITAL	12.515.900,00	12.515.900,00	0,00	0,00	12.515.900,00
010207	Aquisição de bens de capital	11.330.900,00	11.330.900,00	0,00	0,00	11.330.900,00
01020701	Investimentos	11.330.900,00	11.330.900,00	0,00	0,00	11.330.900,00
0102070101	Terrenos	200.000,00	200.000,00		-70.000,00	130.000,00
0102070103	Edifícios	4.562.000,00	4.637.000,00	216.000,00		4.853.000,00
010207010301	Instalações de serviços	232.000,00	267.000,00	190.000,00		457.000,00
010207010305	Escolas	2.290.000,00	2.330.000,00	26.000,00		2.356.000,00
0102070104	Construções diversas	5.987.500,00	5.897.500,00		-146.000,00	5.751.500,00
010207010401	Viadutos, arruamentos e obras complementares	1.280.000,00	1.280.000,00		-40.000,00	1.240.000,00
010207010408	Viação rural	3.340.000,00	3.300.000,00		-56.000,00	3.244.000,00
010207010413	Outros	704.000,00	654.000,00		-50.000,00	604.000,00
Totais das despesas de capital :		8.046.000,00	8.031.000,00	216.000,00	-216.000,00	8.031.000,00
Totais da Alteração nº 4		8.116.000,00	8.101.000,00	223.000,00	-223.000,00	8.101.000,00

## ALTERAÇÃO Nº 5 DE 03/09/2010

Cód. da Classif. Org. Económica	Designação da Classificação	Dotação Inicial	Dotação Actual	Dotação Modificada		Dotação Corrigida
				Inscr./Reforço	Dimin./Anulação	
01	Administração Autárquica	21.207.698,00	21.207.698,00	0,00	0,00	21.207.698,00
0102	Câmara Municipal	21.176.198,00	21.176.198,00	0,00	0,00	21.176.198,00
0102	DESPESAS CORRENTES	8.660.298,00	8.660.298,00	256.500,00		8.916.798,00
010201	Despesas com o pessoal	4.217.098,00	4.367.098,00		-60.000,00	4.307.098,00
01020101	Remunerações certas e permanentes	3.271.048,00	3.416.808,00		-55.000,00	3.361.808,00
0102010104	Pessoal quadros-Regime contrato individ. trabalho	1.841.437,00	1.841.437,00		-30.000,00	1.811.437,00
010201010401	Pessoal em Funções	1.624.700,00	1.809.993,00		-30.000,00	1.779.993,00
0102010106	Pessoal contratado a termo	345.980,00	345.980,00		-15.000,00	330.980,00
010201010601	Pessoal em Funções	0,00	319.994,00		-15.000,00	304.994,00
0102010113	Subsídio de refeição	312.161,00	312.161,00		-10.000,00	302.161,00
010201011399	Subsídio de Refeição	0,00	312.161,00		-10.000,00	302.161,00
01020102	Abonos variáveis ou eventuais	179.450,00	183.690,00		-5.000,00	178.690,00
0102010204	Ajudas de custo	65.000,00	65.000,00		-5.000,00	60.000,00
010202	Aquisição de bens e serviços	3.441.700,00	3.221.150,00	225.000,00		3.446.150,00
01020201	Aquisição de bens	821.800,00	804.800,00		-15.000,00	789.800,00
0102020112	Material de transporte-Peças	100.000,00	70.000,00		-10.000,00	60.000,00
0102020114	Outro material-Peças	40.000,00	40.000,00		-5.000,00	35.000,00
01020202	Aquisição de serviços	2.619.900,00	2.416.350,00	240.000,00		2.656.350,00

## Município de Arganil

## RESUMO DAS MODIFICAÇÕES AO ORÇAMENTO DA DESPESA DE 2010

## ALTERAÇÃO Nº 5 DE 03/09/2010

Cód. da Classif. Org. Económica	Designação da Classificação	Dotação Inicial	Dotação Actual	Dotação Modificada		Dotação Corrigida
				Inscr./Reforço	Dimin./Anulação	
0102020201	Encargos das instalações	600.000,00	384.450,00	250.000,00		634.450,00
0102020225	Outros serviços	343.400,00	343.400,00		-10.000,00	333.400,00
010204	Transferências correntes	476.000,00	493.550,00	9.000,00		502.550,00
01020405	Administração local	93.000,00	110.350,00	1.000,00		111.350,00
0102040501	Continente	93.000,00	110.350,00	1.000,00		111.350,00
010204050104	Associações de municípios	23.000,00	40.350,00	1.000,00		41.350,00
01020407	Instituições sem fins lucrativos	366.000,00	366.000,00	8.000,00		374.000,00
0102040701	Instituições sem fins lucrativos	366.000,00	366.000,00	8.000,00		374.000,00
010206	Outras despesas correntes	440.000,00	433.000,00	82.500,00		515.500,00
01020602	Diversas	440.000,00	433.000,00	82.500,00		515.500,00
0102060203	Outras	420.000,00	413.000,00	82.500,00		495.500,00
010206020305	Outras	350.000,00	350.000,00	82.500,00		432.500,00
Totais das despesas correntes :		3.512.100,00	4.101.348,00	341.500,00	-85.000,00	4.357.848,00
0102	DESPESAS DE CAPITAL	12.515.900,00	12.515.900,00		-256.500,00	12.259.400,00
010207	Aquisição de bens de capital	11.330.900,00	11.330.900,00		-256.500,00	11.074.400,00
01020701	Investimentos	11.330.900,00	11.330.900,00		-256.500,00	11.074.400,00
0102070103	Edifícios	4.562.000,00	4.853.000,00		-74.000,00	4.779.000,00
010207010301	Instalações de serviços	232.000,00	457.000,00		-49.000,00	408.000,00
010207010305	Escolas	2.290.000,00	2.356.000,00		-25.000,00	2.331.000,00
0102070104	Construções diversas	5.987.500,00	5.751.500,00		-162.500,00	5.589.000,00
010207010402	Sistemas de drenagem de águas residuais	150.000,00	150.000,00		-35.000,00	115.000,00
010207010403	Estações de tratamento de águas residuais	40.000,00	40.000,00		-5.000,00	35.000,00
010207010406	Instalações desportivas e recreativas	40.000,00	40.000,00		-6.000,00	34.000,00
010207010407	Captação e distribuição de água	150.000,00	150.000,00		-36.500,00	113.500,00
010207010408	Viação rural	3.340.000,00	3.244.000,00		-50.000,00	3.194.000,00
010207010413	Outros	704.000,00	604.000,00		-30.000,00	574.000,00
0102070107	Equipamento de informática	108.900,00	108.900,00	5.000,00		113.900,00
0102070110	Equipamento básico	296.000,00	301.000,00		-25.000,00	276.000,00
010207011002	Outro	276.000,00	281.000,00		-25.000,00	256.000,00
Totais das despesas de capital :		7.330.900,00	7.430.900,00	5.000,00	-261.500,00	7.174.400,00
Totais da Alteração nº 5		10.843.000,00	11.532.248,00	346.500,00	-346.500,00	11.532.248,00

## ALTERAÇÃO Nº 6 DE 22/10/2010

Cód. da Classif. Org. Económica	Designação da Classificação	Dotação Inicial	Dotação Actual	Dotação Modificada		Dotação Corrigida
				Inscr./Reforço	Dimin./Anulação	
01	Administração Autárquica	21.207.698,00	21.207.698,00	0,00	0,00	21.207.698,00
0102	Câmara Municipal	21.176.198,00	21.176.198,00	0,00	0,00	21.176.198,00
0102	DESPESAS CORRENTES	8.660.298,00	8.916.798,00	0,00	0,00	8.916.798,00
010201	Despesas com o pessoal	4.217.098,00	4.307.098,00		-51.000,00	4.256.098,00
01020101	Remunerações certas e permanentes	3.271.048,00	3.361.808,00		-93.000,00	3.268.808,00
0102010104	Pessoal quadros-Regime contrato individ. trabalho	1.841.437,00	1.811.437,00		-50.000,00	1.761.437,00
010201010401	Pessoal em Funções	1.624.700,00	1.779.993,00		-50.000,00	1.729.993,00
0102010106	Pessoal contratado a termo	345.980,00	330.980,00		-10.000,00	320.980,00
010201010601	Pessoal em Funções	0,00	304.994,00		-10.000,00	294.994,00
0102010111	Representação	30.000,00	30.000,00		-3.000,00	27.000,00
0102010113	Subsídio de refeição	312.161,00	302.161,00		-30.000,00	272.161,00
010201011399	Subsídio de Refeição	0,00	302.161,00		-30.000,00	272.161,00
01020103	Segurança social	766.600,00	766.600,00	42.000,00		808.600,00
0102010302	Outros encargos com a saúde	40.000,00	40.000,00	2.000,00		42.000,00
0102010305	Contribuições para a segurança social	633.000,00	633.000,00	40.000,00		673.000,00
010201030501	Assistência na doença dos funcionários públicos	130.000,00	130.000,00	40.000,00		170.000,00
010202	Aquisição de bens e serviços	3.441.700,00	3.446.150,00	63.000,00		3.509.150,00
01020201	Aquisição de bens	821.800,00	789.800,00		-8.000,00	781.800,00
0102020102	Combustíveis e lubrificantes	243.500,00	248.500,00		-2.000,00	246.500,00
010202010201	Gasolina	3.000,00	3.000,00		-2.000,00	1.000,00
0102020105	Alimentação-Refeições confeccionadas	185.000,00	185.000,00	10.000,00		195.000,00
0102020106	Alimentação-Géneros para confeccionar	25.000,00	25.000,00		-10.000,00	15.000,00

## Município de Arganil

## RESUMO DAS MODIFICAÇÕES AO ORÇAMENTO DA DESPESA DE 2010

## ALTERAÇÃO Nº 6 DE 22/10/2010

Cód. da Classif. Org. Económica	Designação da Classificação	Dotação Inicial	Dotação Actual	Dotação Modificada		Dotação Corrigida
				Inscr./Reforço	Dimin./Anulação	
0102020107	Vestuário e artigos pessoais	10.000,00	15.000,00		-5.000,00	10.000,00
0102020114	Outro material-Peças	40.000,00	35.000,00		-1.000,00	34.000,00
01020202	Aquisição de serviços	2.619.900,00	2.656.350,00	71.000,00		2.727.350,00
0102020201	Encargos das instalações	600.000,00	634.450,00	20.000,00		654.450,00
0102020210	Transportes	600.000,00	650.000,00	80.000,00		730.000,00
0102020213	Deslocações e estadas	2.000,00	2.000,00	1.000,00		3.000,00
0102020215	Formação	100.000,00	70.000,00		-15.000,00	55.000,00
0102020220	Outros trabalhos especializados	600.000,00	600.000,00		-5.000,00	595.000,00
0102020225	Outros serviços	343.400,00	333.400,00		-10.000,00	323.400,00
010203	Juros e outros encargos	85.500,00	145.500,00	5.000,00		150.500,00
01020305	Outros juros	15.000,00	25.000,00	5.000,00		30.000,00
0102030502	Outros	15.000,00	25.000,00	5.000,00		30.000,00
010204	Transferências correntes	476.000,00	502.550,00		-12.000,00	490.550,00
01020405	Administração local	93.000,00	111.350,00	5.000,00		116.350,00
0102040501	Contínente	93.000,00	111.350,00	5.000,00		116.350,00
010204050104	Associações de municípios	23.000,00	41.350,00	5.000,00		46.350,00
01020407	Instituições sem fins lucrativos	366.000,00	374.000,00		-17.000,00	357.000,00
0102040701	Instituições sem fins lucrativos	366.000,00	374.000,00		-17.000,00	357.000,00
010206	Outras despesas correntes	440.000,00	515.500,00		-5.000,00	510.500,00
01020602	Diversas	440.000,00	515.500,00		-5.000,00	510.500,00
0102060203	Outras	420.000,00	495.500,00		-5.000,00	490.500,00
010206020305	Outras	350.000,00	432.500,00		-5.000,00	427.500,00
	<b>Totais das despesas correntes :</b>	<b>5.087.100,00</b>	<b>6.012.848,00</b>	<b>163.000,00</b>	<b>-163.000,00</b>	<b>6.012.848,00</b>
0102	DESPESAS DE CAPITAL	12.515.900,00	12.259.400,00	0,00	0,00	12.259.400,00
010207	Aquisição de bens de capital	11.330.900,00	11.074.400,00	20.000,00		11.094.400,00
01020701	Investimentos	11.330.900,00	11.074.400,00	20.000,00		11.094.400,00
0102070101	Terrenos	200.000,00	130.000,00	380.000,00		510.000,00
0102070103	Edifícios	4.562.000,00	4.779.000,00		-21.000,00	4.758.000,00
010207010301	Instalações de serviços	232.000,00	408.000,00		-16.000,00	392.000,00
010207010302	Instalações desportivas e recreativas	2.040.000,00	2.040.000,00		-15.000,00	2.025.000,00
010207010305	Escolas	2.290.000,00	2.331.000,00	10.000,00		2.341.000,00
0102070104	Construções diversas	5.987.500,00	5.589.000,00		-312.000,00	5.277.000,00
010207010402	Sistemas de drenagem de águas residuais	150.000,00	115.000,00		-20.000,00	95.000,00
010207010403	Estações de tratamento de águas residuais	40.000,00	35.000,00		-15.000,00	20.000,00
010207010406	Instalações desportivas e recreativas	40.000,00	34.000,00		-17.000,00	17.000,00
010207010407	Captação e distribuição de água	150.000,00	113.500,00		-20.000,00	93.500,00
010207010408	Viação rural	3.340.000,00	3.194.000,00		-214.000,00	2.980.000,00
010207010409	Sinalização e trânsito	182.500,00	182.500,00		-20.000,00	162.500,00
010207010410	Infraestrut. para distribuição energia eléctrica	38.000,00	38.000,00		-1.000,00	37.000,00
010207010413	Outros	704.000,00	574.000,00		-5.000,00	569.000,00
0102070106	Material de transporte	40.000,00	40.000,00		-10.000,00	30.000,00
010207010602	Outro	40.000,00	40.000,00		-10.000,00	30.000,00
0102070107	Equipamento de informática	108.900,00	113.900,00	5.000,00		118.900,00
0102070108	Software informático	86.500,00	96.500,00	3.000,00		99.500,00
0102070109	Equipamento administrativo	20.000,00	20.000,00		-5.000,00	15.000,00
0102070110	Equipamento básico	296.000,00	276.000,00		-15.000,00	261.000,00
010207011001	Equipamento de recolha de resíduos	20.000,00	20.000,00		-10.000,00	10.000,00
010207011002	Outro	276.000,00	256.000,00		-5.000,00	251.000,00
0102070111	Ferramentas e utensílios	20.000,00	20.000,00		-5.000,00	15.000,00
010208	Transferências de capital	580.000,00	580.000,00	25.000,00		605.000,00
01020807	Instituições sem fins lucrativos	75.000,00	75.000,00	25.000,00		100.000,00
0102080701	Instituições sem fins lucrativos	75.000,00	75.000,00	25.000,00		100.000,00
010209	Activos financeiros	50.000,00	50.000,00		-45.000,00	5.000,00
01020906	Empréstimos a médio e longo prazos	50.000,00	50.000,00		-45.000,00	5.000,00

## Município de Arganil

## RESUMO DAS MODIFICAÇÕES AO ORÇAMENTO DA DESPESA DE 2010

## ALTERAÇÃO Nº 6 DE 22/10/2010

Cód. da Classif. Org. Económica	Designação da Classificação	Dotação Inicial	Dotação Actual	Dotação Modificada		Dotação Corrigida
				Inscr./Reforço	Dimin./Anulação	
0102090601	Socied.e quase socied.não financeiras-Privadas	50.000,00	50.000,00		-45.000,00	5.000,00
Totais das despesas de capital :		10.102.900,00	9.886.400,00	423.000,00	-423.000,00	9.886.400,00
Totais da Alteração nº 6		15.190.000,00	15.899.248,00	586.000,00	-586.000,00	15.899.248,00

## ALTERAÇÃO Nº 7 DE 17/11/2010

Cód. da Classif. Org. Económica	Designação da Classificação	Dotação Inicial	Dotação Actual	Dotação Modificada		Dotação Corrigida
				Inscr./Reforço	Dimin./Anulação	
01	Administração Autárquica	21.207.698,00	21.207.698,00	0,00	0,00	21.207.698,00
0102	Câmara Municipal	21.176.198,00	21.176.198,00	0,00	0,00	21.176.198,00
0102	DESPESAS CORRENTES	8.660.298,00	8.916.798,00	0,00	0,00	8.916.798,00
010201	Despesas com o pessoal	4.217.098,00	4.256.098,00		-106.000,00	4.150.098,00
01020101	Remunerações certas e permanentes	3.271.048,00	3.268.808,00		-106.000,00	3.162.808,00
0102010104	Pessoal quadros-Regime contrato individ. trabalho	1.841.437,00	1.761.437,00		-15.000,00	1.746.437,00
010201010401	Pessoal em Funções	1.624.700,00	1.729.993,00		-15.000,00	1.714.993,00
0102010106	Pessoal contratado a termo	345.980,00	320.980,00		-15.000,00	305.980,00
010201010601	Pessoal em Funções	0,00	294.994,00		-15.000,00	279.994,00
0102010111	Representação	30.000,00	27.000,00		-1.500,00	25.500,00
0102010113	Subsídio de refeição	312.161,00	272.161,00		-15.000,00	257.161,00
010201011399	Subsídio de Refeição	0,00	272.161,00		-15.000,00	257.161,00
0102010114	Subsídio de férias e de Natal	440.230,00	440.230,00		-60.000,00	380.230,00
010201011499	Subsídio de Férias e de Natal	0,00	440.230,00		-60.000,00	380.230,00
0102010115	Remunerações por doença e maternidade/paternidade	80.000,00	80.000,00	500,00		80.500,00
010202	Aquisição de bens e serviços	3.441.700,00	3.509.150,00	53.000,00		3.562.150,00
01020201	Aquisição de bens	821.800,00	781.800,00	0,00	0,00	781.800,00
0102020102	Combustíveis e lubrificantes	243.500,00	246.500,00	5.000,00		251.500,00
010202010299	Outros	30.000,00	35.000,00	5.000,00		40.000,00
0102020106	Alimentação-Géneros para confeccionar	25.000,00	15.000,00		-5.000,00	10.000,00
01020202	Aquisição de serviços	2.619.900,00	2.727.350,00	53.000,00		2.780.350,00
0102020215	Formação	100.000,00	55.000,00		-15.000,00	40.000,00
0102020220	Outros trabalhos especializados	600.000,00	595.000,00	45.000,00		640.000,00
0102020224	Encargos de cobrança de receitas	50.000,00	40.000,00	3.000,00		43.000,00
0102020225	Outros serviços	343.400,00	323.400,00	20.000,00		343.400,00
010204	Transferências correntes	476.000,00	490.550,00	27.500,00		518.050,00
01020405	Administração local	93.000,00	116.350,00	1.000,00		117.350,00
0102040501	Continente	93.000,00	116.350,00	1.000,00		117.350,00
010204050104	Associações de municípios	23.000,00	46.350,00	1.000,00		47.350,00
01020407	Instituições sem fins lucrativos	366.000,00	357.000,00	26.500,00		383.500,00
0102040701	Instituições sem fins lucrativos	366.000,00	357.000,00	26.500,00		383.500,00
010206	Outras despesas correntes	440.000,00	510.500,00	25.500,00		536.000,00
01020602	Diversas	440.000,00	510.500,00	25.500,00		536.000,00
0102060203	Outras	420.000,00	490.500,00	25.500,00		516.000,00
010206020305	Outras	350.000,00	427.500,00	25.500,00		453.000,00
Totais das despesas correntes :		3.622.100,00	4.738.628,00	126.500,00	-126.500,00	4.738.628,00
0102	DESPESAS DE CAPITAL	12.515.900,00	12.259.400,00	0,00	0,00	12.259.400,00
010207	Aquisição de bens de capital	11.330.900,00	11.094.400,00	0,00	0,00	11.094.400,00
01020701	Investimentos	11.330.900,00	11.094.400,00	0,00	0,00	11.094.400,00
0102070104	Construções diversas	5.987.500,00	5.277.000,00		-15.200,00	5.261.800,00
010207010402	Sistemas de drenagem de águas residuais	150.000,00	95.000,00		-5.200,00	89.800,00
010207010403	Estações de tratamento de águas residuais	40.000,00	20.000,00		-5.000,00	15.000,00
010207010407	Captação e distribuição de água	150.000,00	93.500,00		-5.000,00	88.500,00
0102070109	Equipamento administrativo	20.000,00	15.000,00	10.200,00		25.200,00
0102070110	Equipamento básico	296.000,00	261.000,00	5.000,00		266.000,00
010207011002	Outro	276.000,00	251.000,00	5.000,00		256.000,00
Totais das despesas de capital :		636.000,00	474.500,00	15.200,00	-15.200,00	474.500,00
Totais da Alteração nº 7		4.258.100,00	5.213.128,00	141.700,00	-141.700,00	5.213.128,00



## Município de Arganil

## RESUMO DAS MODIFICAÇÕES AO ORÇAMENTO DA DESPESA DE 2010

## ALTERAÇÃO Nº 8 DE 20/12/2010

Cód. da Classif. Org. Económica	Designação da Classificação	Dotação Inicial	Dotação Actual	Dotação Modificada		Dotação Corrigida
				Inscr./Reforço	Dimin./Anulação	
01	Administração Autárquica	21.207.698,00	21.207.698,00	0,00	0,00	21.207.698,00
0102	Câmara Municipal	21.176.198,00	21.176.198,00	0,00	0,00	21.176.198,00
0102	DESPESAS CORRENTES	8.660.298,00	8.916.798,00	0,00	0,00	8.916.798,00
010201	Despesas com o pessoal	4.217.098,00	4.150.098,00		-124.000,00	4.026.098,00
01020101	Remunerações certas e permanentes	3.271.048,00	3.162.808,00		-76.000,00	3.086.808,00
0102010101	Titulares órgãos soberania e memb. órgãos autárq.	150.000,00	240.000,00		-4.000,00	236.000,00
0102010104	Pessoal quadros-Regime contrato individ. trabalho	1.841.437,00	1.746.437,00		-15.000,00	1.731.437,00
010201010401	Pessoal em Funções	1.624.700,00	1.714.993,00		-15.000,00	1.699.993,00
0102010106	Pessoal contratado a termo	345.980,00	305.980,00		-30.000,00	275.980,00
010201010601	Pessoal em Funções	0,00	279.994,00		-30.000,00	249.994,00
0102010108	Pessoal aguardando aposentação	10.000,00	10.000,00		-9.000,00	1.000,00
0102010109	Pessoal em qualquer outra situação	42.000,00	102.000,00		-3.000,00	99.000,00
0102010113	Subsídio de refeição	312.161,00	257.161,00		-10.000,00	247.161,00
010201011399	Subsídio de Refeição	0,00	257.161,00		-10.000,00	247.161,00
0102010114	Subsídio de férias e de Natal	440.230,00	380.230,00		-5.000,00	375.230,00
010201011499	Subsídio de Férias e de Natal	0,00	380.230,00		-5.000,00	375.230,00
01020102	Abonos variáveis ou eventuais	179.450,00	178.690,00		-25.000,00	153.690,00
0102010202	Horas extraordinárias	80.000,00	80.000,00		-1.000,00	79.000,00
0102010204	Ajudas de custo	65.000,00	60.000,00		-18.000,00	42.000,00
0102010210	Subsídio de trabalho nocturno	7.450,00	7.450,00		-2.000,00	5.450,00
0102010211	Subsídio de turno	10.000,00	10.000,00		-2.000,00	8.000,00
0102010213	Outros suplementos e prémios	10.000,00	14.240,00		-2.000,00	12.240,00
010201021302	Outros	0,00	10.000,00		-2.000,00	8.000,00
01020103	Segurança social	766.600,00	808.600,00		-23.000,00	785.600,00
0102010302	Outros encargos com a saúde	40.000,00	42.000,00		-10.000,00	32.000,00
0102010303	Subsídio familiar a criança e jovens	50.000,00	50.000,00		-13.000,00	37.000,00
010202	Aquisição de bens e serviços	3.441.700,00	3.562.150,00	138.500,00		3.700.650,00
01020201	Aquisição de bens	821.800,00	781.800,00		-21.500,00	760.300,00
0102020104	Limpeza e higiene	10.500,00	13.500,00	500,00		14.000,00
0102020106	Alimentação-Géneros para confeccionar	25.000,00	10.000,00		-5.000,00	5.000,00
0102020112	Material de transporte-Peças	100.000,00	60.000,00		-7.000,00	53.000,00
0102020114	Outro material-Peças	40.000,00	34.000,00		-5.000,00	29.000,00
0102020117	Ferramentas e utensílios	6.000,00	6.000,00		-1.000,00	5.000,00
0102020120	Material de educação, cultura e recreio	27.000,00	27.000,00		-2.000,00	25.000,00
0102020121	Outros bens	70.000,00	70.000,00		-2.000,00	68.000,00
01020202	Aquisição de serviços	2.619.900,00	2.780.350,00	160.000,00		2.940.350,00
0102020201	Encargos das instalações	600.000,00	654.450,00	40.000,00		694.450,00
0102020203	Conservação de bens	62.000,00	62.000,00	1.000,00		63.000,00
0102020210	Transportes	600.000,00	730.000,00	60.000,00		790.000,00
0102020211	Representação dos serviços	10.000,00	12.000,00	3.000,00		15.000,00
0102020215	Formação	100.000,00	40.000,00		-4.000,00	36.000,00
0102020217	Publicidade	45.000,00	45.000,00		-5.000,00	40.000,00
0102020220	Outros trabalhos especializados	600.000,00	640.000,00	40.000,00		680.000,00
0102020225	Outros serviços	343.400,00	343.400,00	25.000,00		368.400,00
010203	Juros e outros encargos	85.500,00	150.500,00		-7.000,00	143.500,00
01020301	Juros da dívida pública	70.000,00	120.000,00		-15.000,00	105.000,00
0102030103	Socied.financ.-Bancos e outras instit. financeiras	70.000,00	120.000,00		-15.000,00	105.000,00
010203010302	Empréstimos de médio e longo prazos	70.000,00	120.000,00		-15.000,00	105.000,00
01020305	Outros juros	15.000,00	30.000,00	8.000,00		38.000,00
0102030502	Outros	15.000,00	30.000,00	8.000,00		38.000,00
010204	Transferências correntes	476.000,00	518.050,00		-5.000,00	513.050,00
01020407	Instituições sem fins lucrativos	366.000,00	383.500,00		-5.000,00	378.500,00
0102040701	Instituições sem fins lucrativos	366.000,00	383.500,00		-5.000,00	378.500,00
010206	Outras despesas correntes	440.000,00	536.000,00		-2.500,00	533.500,00
01020602	Diversas	440.000,00	536.000,00		-2.500,00	533.500,00
0102060201	Impostos e taxas	20.000,00	20.000,00		-2.000,00	18.000,00
0102060203	Outras	420.000,00	516.000,00		-500,00	515.500,00
010206020301	Outras restituições	50.000,00	43.000,00		-10.000,00	33.000,00

## Município de Arganil

## RESUMO DAS MODIFICAÇÕES AO ORÇAMENTO DA DESPESA DE 2010

## ALTERAÇÃO Nº 8 DE 20/12/2010

Cód. da Classif. Org. Económica	Designação da Classificação	Dotação Inicial	Dotação Actual	Dotação Modificada		Dotação Corrigida
				Inscr./Reforço	Dimin./Anulação	
010206020304	Serviços bancários	20.000,00	20.000,00	4.000,00		24.000,00
010206020305	Outras	350.000,00	453.000,00	5.500,00		458.500,00
Totais das despesas correntes :		5.609.050,00	7.060.678,00	187.000,00	-187.000,00	7.060.678,00
0102	DESPESAS DE CAPITAL	12.515.900,00	12.259.400,00	0,00	0,00	12.259.400,00
010207	Aquisição de bens de capital	11.330.900,00	11.094.400,00		-115.000,00	10.979.400,00
01020701	Investimentos	11.330.900,00	11.094.400,00		-115.000,00	10.979.400,00
0102070104	Construções diversas	5.987.500,00	5.261.800,00		-70.000,00	5.191.800,00
010207010402	Sistemas de drenagem de águas residuais	150.000,00	89.800,00		-20.000,00	69.800,00
010207010403	Estações de tratamento de águas residuais	40.000,00	15.000,00		-5.000,00	10.000,00
010207010407	Captação e distribuição de água	150.000,00	88.500,00		-40.000,00	48.500,00
010207010413	Outros	704.000,00	569.000,00		-5.000,00	564.000,00
0102070106	Material de transporte	40.000,00	30.000,00		-5.000,00	25.000,00
010207010602	Outro	40.000,00	30.000,00		-5.000,00	25.000,00
0102070107	Equipamento de informática	108.900,00	118.900,00		-54.000,00	64.900,00
0102070110	Equipamento básico	296.000,00	266.000,00	19.000,00		285.000,00
010207011002	Outro	276.000,00	256.000,00	19.000,00		275.000,00
0102070111	Ferramentas e utensílios	20.000,00	15.000,00		-5.000,00	10.000,00
010208	Transferências de capital	580.000,00	605.000,00	115.000,00		720.000,00
01020805	Administração local	505.000,00	505.000,00	115.000,00		620.000,00
0102080501	Continente	505.000,00	505.000,00	115.000,00		620.000,00
010208050102	Freguesias	505.000,00	505.000,00	115.000,00		620.000,00
Totais das despesas de capital :		1.993.900,00	1.687.200,00	134.000,00	-134.000,00	1.687.200,00
Totais da Alteração nº 8		7.602.950,00	8.747.878,00	321.000,00	-321.000,00	8.747.878,00

## ALTERAÇÃO Nº 9 DE 28/12/2010

Cód. da Classif. Org. Económica	Designação da Classificação	Dotação Inicial	Dotação Actual	Dotação Modificada		Dotação Corrigida
				Inscr./Reforço	Dimin./Anulação	
01	Administração Autárquica	21.207.698,00	21.207.698,00	0,00	0,00	21.207.698,00
0102	Câmara Municipal	21.176.198,00	21.176.198,00	0,00	0,00	21.176.198,00
0102	DESPESAS CORRENTES	8.660.298,00	8.916.798,00	0,00	0,00	8.916.798,00
010201	Despesas com o pessoal	4.217.098,00	4.026.098,00		-16.500,00	4.009.598,00
01020101	Remunerações certas e permanentes	3.271.048,00	3.086.808,00		-16.500,00	3.070.308,00
0102010104	Pessoal quadros-Regime contrato individ. trabalho	1.841.437,00	1.731.437,00		-4.000,00	1.727.437,00
010201010401	Pessoal em Funções	1.624.700,00	1.699.993,00		-4.000,00	1.695.993,00
0102010106	Pessoal contratado a termo	345.980,00	275.980,00		-12.500,00	263.480,00
010201010601	Pessoal em Funções	0,00	249.994,00		-12.500,00	237.494,00
010202	Aquisição de bens e serviços	3.441.700,00	3.700.650,00	16.500,00		3.717.150,00
01020201	Aquisição de bens	821.800,00	760.300,00		-8.500,00	751.800,00
0102020102	Combustíveis e lubrificantes	243.500,00	251.500,00	2.500,00		254.000,00
010202010299	Outros	30.000,00	40.000,00	2.500,00		42.500,00
0102020108	Material de escritório	45.000,00	45.000,00		-4.000,00	41.000,00
0102020112	Material de transporte-Peças	100.000,00	53.000,00		-5.000,00	48.000,00
0102020120	Material de educação, cultura e recreio	27.000,00	25.000,00		-2.000,00	23.000,00
01020202	Aquisição de serviços	2.619.900,00	2.940.350,00	25.000,00		2.965.350,00
0102020201	Encargos das instalações	600.000,00	694.450,00	30.000,00		724.450,00
0102020215	Formação	100.000,00	36.000,00		-3.000,00	33.000,00
0102020217	Publicidade	45.000,00	40.000,00		-2.000,00	38.000,00
Totais das despesas correntes :		2.571.700,00	2.883.437,00	32.500,00	-32.500,00	2.883.437,00
Totais da Alteração nº 9		2.571.700,00	2.883.437,00	32.500,00	-32.500,00	2.883.437,00

## ALTERAÇÃO Nº 10 DE 30/12/2010

Cód. da Classif. Org. Económica	Designação da Classificação	Dotação Inicial	Dotação Actual	Dotação Modificada		Dotação Corrigida
				Inscr./Reforço	Dimin./Anulação	
01	Administração Autárquica	21.207.698,00	21.207.698,00	0,00	0,00	21.207.698,00
0102	Câmara Municipal	21.176.198,00	21.176.198,00	0,00	0,00	21.176.198,00

## RESUMO DAS MODIFICAÇÕES AO ORÇAMENTO DA DESPESA DE 2010

## ALTERAÇÃO Nº 10 DE 30/12/2010

Cód. da Classif. Org. Económica	Designação da Classificação	Dotação Inicial	Dotação Actual	Dotação Modificada		Dotação Corrigida
				Inscr./Reforço	Dimin./Anulação	
0102	DESPESAS CORRENTES	8.660.298,00	8.916.798,00		-256.500,00	8.660.298,00
010201	Despesas com o pessoal	4.217.098,00	4.009.598,00		-98.800,00	3.910.798,00
01020101	Remunerações certas e permanentes	3.271.048,00	3.070.308,00		-79.630,00	2.990.678,00
0102010101	Titulares órgãos soberania e memb. órgãos autárq.	150.000,00	236.000,00		-900,00	235.100,00
0102010104	Pessoal quadros-Regime contrato individ. trabalho	1.841.437,00	1.727.437,00		-32.444,00	1.694.993,00
010201010401	Pessoal em Funções	1.624.700,00	1.695.993,00		-1.000,00	1.694.993,00
010201010404	Recrutamento de Pessoal para novos Postos Trab.	0,00	31.444,00		-31.444,00	0,00
0102010106	Pessoal contratado a termo	345.980,00	263.480,00		-29.986,00	233.494,00
010201010601	Pessoal em Funções	0,00	237.494,00		-4.000,00	233.494,00
010201010604	Recrutamento de Pessoal para Novos Postos Trab.	0,00	25.986,00		-25.986,00	0,00
0102010107	Pessoal em regime de tarefa ou avença	15.000,00	15.000,00		-1.900,00	13.100,00
0102010108	Pessoal aguardando aposentação	10.000,00	1.000,00		-900,00	100,00
0102010109	Pessoal em qualquer outra situação	42.000,00	99.000,00		-2.000,00	97.000,00
0102010111	Representação	30.000,00	25.500,00		-600,00	24.900,00
0102010113	Subsídio de refeição	312.161,00	247.161,00		-8.900,00	238.261,00
010201011399	Subsídio de Refeição	0,00	247.161,00		-8.900,00	238.261,00
0102010114	Subsídio de férias e de Natal	440.230,00	375.230,00		-1.000,00	374.230,00
010201011499	Subsídio de Férias e de Natal	0,00	375.230,00		-1.000,00	374.230,00
0102010115	Remunerações por doença e maternidade/paternidade	80.000,00	80.500,00		-1.000,00	79.500,00
01020102	Abonos variáveis ou eventuais	179.450,00	153.690,00	26.930,00		180.620,00
0102010201	Gratificações variáveis ou eventuais	1.000,00	1.000,00		-900,00	100,00
0102010202	Horas extraordinárias	80.000,00	79.000,00		-1.000,00	78.000,00
0102010204	Ajudas de custo	65.000,00	42.000,00		-1.900,00	40.100,00
0102010205	Abono para falhas	5.000,00	5.000,00		-500,00	4.500,00
0102010210	Subsídio de trabalho nocturno	7.450,00	5.450,00		-700,00	4.750,00
0102010211	Subsídio de turno	10.000,00	8.000,00		-600,00	7.400,00
0102010212	Indemnizações por cessação de funções	1.000,00	1.000,00		-900,00	100,00
0102010213	Outros suplementos e prémios	10.000,00	12.240,00	33.430,00		45.670,00
010201021301	Prémios de Desempenho	0,00	4.240,00	34.430,00		38.670,00
010201021302	Outros	0,00	8.000,00		-1.000,00	7.000,00
01020103	Segurança social	766.600,00	785.600,00		-46.100,00	739.500,00
0102010303	Subsídio familiar a criança e jovens	50.000,00	37.000,00		-1.600,00	35.400,00
0102010305	Contribuições para a segurança social	633.000,00	673.000,00		-34.000,00	639.000,00
010201030502	Segurança social dos funcionários públicos	332.200,00	332.200,00		-32.000,00	300.200,00
01020103050201	Caixa Geral de Aposentações	332.200,00	332.200,00		-32.000,00	300.200,00
010201030503	Outros	170.800,00	170.800,00		-2.000,00	168.800,00
0102010309	Seguros	35.600,00	35.600,00		-10.500,00	25.100,00
010201030901	Seguros acidentes trabalho doenças profissionais	35.600,00	35.600,00		-10.500,00	25.100,00
010202	Aquisição de bens e serviços	3.441.700,00	3.717.150,00		-97.100,00	3.620.050,00
01020201	Aquisição de bens	821.800,00	751.800,00		-54.600,00	697.200,00
0102020101	Matérias-primas e subsidiárias	35.000,00	35.000,00		-5.000,00	30.000,00
0102020102	Combustíveis e lubrificantes	243.500,00	254.000,00		-23.500,00	230.500,00
010202010201	Gasolina	3.000,00	1.000,00		-500,00	500,00
010202010202	Gasóleo	210.500,00	210.500,00		-22.000,00	188.500,00
010202010299	Outros	30.000,00	42.500,00		-1.000,00	41.500,00
0102020103	Munições, explosivos e artificios	1.000,00	1.000,00		-500,00	500,00
0102020104	Limpeza e higiene	10.500,00	14.000,00		-500,00	13.500,00
0102020105	Alimentação-Refeições confeccionadas	185.000,00	195.000,00	3.000,00		198.000,00
0102020107	Vestuário e artigos pessoais	10.000,00	10.000,00		-7.000,00	3.000,00
0102020108	Material de escritório	45.000,00	41.000,00		-3.000,00	38.000,00
0102020112	Material de transporte-Peças	100.000,00	48.000,00		-4.000,00	44.000,00
0102020113	Material de consumo hoteleiro	2.500,00	2.500,00		-1.500,00	1.000,00
0102020114	Outro material-Peças	40.000,00	29.000,00		-3.000,00	26.000,00
0102020115	Prémios, condecorações e ofertas	18.000,00	18.000,00		-2.000,00	16.000,00
0102020117	Ferramentas e utensílios	6.000,00	5.000,00		-1.500,00	3.500,00
0102020118	Livros e documentação técnica	2.300,00	2.300,00		-1.500,00	800,00
0102020120	Material de educação, cultura e recreio	27.000,00	23.000,00		-2.600,00	20.400,00
0102020121	Outros bens	70.000,00	68.000,00		-2.000,00	66.000,00



## RESUMO DAS MODIFICAÇÕES AO ORÇAMENTO DA DESPESA DE 2010

## ALTERAÇÃO Nº 10 DE 30/12/2010

Cód. da Classif. Org. Económica	Designação da Classificação	Dotação Inicial	Dotação Actual	Dotação Modificada		Dotação Corrigida
				Inscr./Reforço	Dimin./Anulação	
01020202	Aquisição de serviços	2.619.900,00	2.965.350,00		-42.500,00	2.922.850,00
0102020201	Encargos das instalações	600.000,00	724.450,00	21.000,00		745.450,00
0102020209	Comunicações	120.000,00	120.000,00	5.000,00		125.000,00
0102020210	Transportes	600.000,00	790.000,00	39.000,00		829.000,00
0102020211	Representação dos serviços	10.000,00	15.000,00		-2.000,00	13.000,00
0102020212	Seguros	40.000,00	40.000,00		-5.000,00	35.000,00
0102020214	Estudos, pareceres, projectos e consultadoria	15.000,00	15.000,00		-12.000,00	3.000,00
0102020215	Formação	100.000,00	33.000,00		-500,00	32.500,00
0102020217	Publicidade	45.000,00	38.000,00		-1.000,00	37.000,00
0102020218	Vigilância e segurança	5.000,00	5.000,00		-2.000,00	3.000,00
0102020219	Assistência técnica	12.000,00	12.000,00		-500,00	11.500,00
0102020220	Outros trabalhos especializados	600.000,00	680.000,00		-67.500,00	612.500,00
0102020222	Serviços de saúde	15.000,00	15.000,00		-500,00	14.500,00
0102020225	Outros serviços	343.400,00	368.400,00		-16.500,00	351.900,00
010203	Juros e outros encargos	85.500,00	143.500,00		-14.000,00	129.500,00
01020301	Juros da dívida pública	70.000,00	105.000,00		-13.000,00	92.000,00
0102030103	Socied.financ.-Bancos e outras instit. financeiras	70.000,00	105.000,00		-13.000,00	92.000,00
010203010302	Empréstimos de médio e longo prazos	70.000,00	105.000,00		-13.000,00	92.000,00
01020305	Outros juros	15.000,00	38.000,00		-1.000,00	37.000,00
0102030502	Outros	15.000,00	38.000,00		-1.000,00	37.000,00
010204	Transferências correntes	476.000,00	513.050,00		-37.600,00	475.450,00
01020403	Administração central	10.000,00	10.000,00		-3.700,00	6.300,00
0102040301	Estado	10.000,00	10.000,00		-3.700,00	6.300,00
01020405	Administração local	93.000,00	117.350,00		-6.500,00	110.850,00
0102040501	Continente	93.000,00	117.350,00		-6.500,00	110.850,00
010204050102	Freguesias	70.000,00	70.000,00		-6.500,00	63.500,00
01020407	Instituições sem fins lucrativos	366.000,00	378.500,00		-25.900,00	352.600,00
0102040701	Instituições sem fins lucrativos	366.000,00	378.500,00		-25.900,00	352.600,00
01020408	Famílias	7.000,00	7.200,00		-1.500,00	5.700,00
0102040802	Outras	7.000,00	7.200,00		-1.500,00	5.700,00
010206	Outras despesas correntes	440.000,00	533.500,00		-9.000,00	524.500,00
01020602	Diversas	440.000,00	533.500,00		-9.000,00	524.500,00
0102060201	Impostos e taxas	20.000,00	18.000,00		-500,00	17.500,00
0102060203	Outras	420.000,00	515.500,00		-8.500,00	507.000,00
010206020301	Outras restituições	50.000,00	33.000,00		-8.000,00	25.000,00
010206020304	Serviços bancários	20.000,00	24.000,00		-500,00	23.500,00
Totais das despesas correntes:		6.638.950,00	8.084.948,00	102.430,00	-358.930,00	7.828.448,00
0102	DESPESAS DE CAPITAL	12.515.900,00	12.259.400,00	256.500,00		12.515.900,00
010207	Aquisição de bens de capital	11.330.900,00	10.979.400,00	256.500,00		11.235.900,00
01020701	Investimentos	11.330.900,00	10.979.400,00	256.500,00		11.235.900,00
0102070103	Edifícios	4.562.000,00	4.758.000,00	61.000,00		4.819.000,00
010207010301	Instalações de serviços	232.000,00	392.000,00	36.000,00		428.000,00
010207010305	Escolas	2.290.000,00	2.341.000,00	25.000,00		2.366.000,00
0102070104	Construções diversas	5.987.500,00	5.191.800,00	170.500,00		5.362.300,00
010207010401	Viadutos, arruamentos e obras complementares	1.280.000,00	1.240.000,00	4.000,00		1.244.000,00
010207010402	Sistemas de drenagem de águas residuais	150.000,00	69.800,00	36.500,00		106.300,00
010207010403	Estações de tratamento de águas residuais	40.000,00	10.000,00	25.000,00		35.000,00
010207010407	Captação e distribuição de água	150.000,00	48.500,00	25.000,00		73.500,00
010207010408	Viação rural	3.340.000,00	2.980.000,00	50.000,00		3.030.000,00
010207010413	Outros	704.000,00	564.000,00	30.000,00		594.000,00
0102070110	Equipamento básico	296.000,00	285.000,00	25.000,00		310.000,00
010207011002	Outro	276.000,00	275.000,00	25.000,00		300.000,00
Totais das despesas de capital:		8.462.000,00	7.920.300,00	256.500,00		8.176.800,00
Totais da Alteração nº 10		15.100.950,00	16.005.248,00	358.930,00	-358.930,00	16.005.248,00
Totais do resumo:		76.284.748,00	80.866.885,00	3.749.528,00	-3.749.528,00	80.866.885,00

## Município de Arganil

## RESUMO DAS MODIFICAÇÕES ÀS GRANDES OPÇÕES DO PLANO (G.O.P.) DE 2010

## ALTERAÇÃO Nº 1 DE 24/02/2010

Obj. Prog.	Projecto	Acção	Sub-Acc.	Designação	Classif. Orçamental	Financiamento Definido				
						Org.	Económica	Inicial	Actual	Modificado
02				FUNÇÕES SOCIAIS			8.304.550,00	8.304.550,00	40.000,00	8.344.550,00
02 002				Ensino não Superior			3.283.000,00	3.283.000,00	40.000,00	3.323.000,00
02 002	2007	51		Centro Educativo de Coja	0102	07010305	210.000,00	210.000,00	40.000,00	250.000,00
02 005				Habitação e Serviços Colectivos			65.000,00	65.000,00	50.000,00	115.000,00
02 005	2008	5		Desenvolvimento Económico Apoio Act. Empresarial			55.000,00	55.000,00	50.000,00	105.000,00
02 005	2008	5	2	Restaurante o "Parque"	0102	07010301	40.000,00	40.000,00	50.000,00	90.000,00
02 007				Ordenamento do Território			1.482.400,00	1.482.400,00	-50.000,00	1.432.400,00
02 007	2010	21		Programa de Regeneração Urbana	0102	07010413	335.000,00	335.000,00	-50.000,00	285.000,00
03				FUNÇÕES ECONÓMICAS			4.496.500,00	4.496.500,00	-40.000,00	4.456.500,00
03 001				Agricultura			534.500,00	534.500,00	-40.000,00	494.500,00
03 001	2010	300		PRODER			534.500,00	534.500,00	-40.000,00	494.500,00
03 001	2010	300	1	Caminhos Agrícolas	0102	07010408	500.000,00	500.000,00	-40.000,00	460.000,00
04				OUTRAS FUNÇÕES			766.400,00	766.400,00	17.350,00	783.750,00
04 001				Transferências entre administrações			716.400,00	716.400,00	17.350,00	733.750,00
04 001	2010	5019		Transferências para Instituições			143.400,00	143.400,00	17.350,00	160.750,00
04 001	2010	5019	2	Associação Municípios Beira Serra	0102	04050104	20.000,00	20.000,00	8.350,00	28.350,00
04 001	2010	5019	5	CIMPIM			3.000,00	3.000,00	9.000,00	12.000,00
04 001	2010	5019	5	1 Transferências Correntes	0102	04050104	3.000,00	3.000,00	9.000,00	12.000,00
Total da Alteração nº 1							1.108.000,00	-1.108.000,00	17.350,00	1.125.350,00

## ALTERAÇÃO Nº 2 DE 17/05/2010

Obj. Prog.	Projecto	Acção	Sub-Acc.	Designação	Classif. Orçamental	Financiamento Definido				
						Org.	Económica	Inicial	Actual	Modificado
01				FUNÇÕES GERAIS			319.000,00	319.000,00	15.000,00	334.000,00
01 001				Administração Geral			267.000,00	267.000,00	15.000,00	282.000,00
01 001	2010	2		Maquinaria e Equipamento			125.000,00	125.000,00	5.000,00	130.000,00
01 001	2010	2	1	Maquinaria e Equipamento Básico			55.000,00	55.000,00	5.000,00	60.000,00
01 001	2010	2	1	1 Aquisição	0102	07011002	25.000,00	25.000,00	5.000,00	30.000,00
01 001	2010	20		Modernização Administrativa			80.000,00	80.000,00	10.000,00	90.000,00
01 001	2010	20	2	Programas Informáticos	0102	070108	65.000,00	65.000,00	10.000,00	75.000,00
02				FUNÇÕES SOCIAIS			8.304.550,00	8.344.550,00	-14.800,00	8.329.750,00

Data de emissão: 30-03-2011 10:04:28

sara.rodrigues

Pág. 1/12

## Município de Arganil

## RESUMO DAS MODIFICAÇÕES ÀS GRANDES OPÇÕES DO PLANO (G.O.P.) DE 2010

## ALTERAÇÃO Nº 2 DE 17/05/2010

Obj. Prog.	Projecto	Acção	Sub-Acc.	Designação	Classif. Orçamental	Financiamento Definido				
						Org.	Económica	Inicial	Actual	Modificado
02 002				Ensino não Superior			3.283.000,00	3.323.000,00	200,00	3.323.200,00
02 002	2010	5005		Atribuições e Competências Municipais - Educação			984.000,00	984.000,00	200,00	984.200,00
02 002	2010	5005	6	Apoio Económico - Aquisição de Livros e Material Didáctico 1.º CEB	0102	040802	7.000,00	7.000,00	200,00	7.200,00
02 012				Cultura			155.000,00	155.000,00	-15.000,00	140.000,00
02 012	2009	40		Teatro Alves Coelho			150.000,00	150.000,00	-15.000,00	135.000,00
02 012	2009	40	1	Requalificação do Edifício do Teatro Alves Coelho	0102	07010301	100.000,00	100.000,00	-15.000,00	85.000,00
Total da Alteração nº 2							197.000,00	197.000,00	200,00	197.200,00

## ALTERAÇÃO Nº 3 DE 08/07/2010

Obj. Prog.	Projecto	Acção	Sub-Acc.	Designação	Classif. Orçamental	Financiamento Definido				
						Org.	Económica	Inicial	Actual	Modificado
01				FUNÇÕES GERAIS			319.000,00	334.000,00	200.000,00	534.000,00
01 001				Administração Geral			267.000,00	282.000,00	200.000,00	482.000,00
01 001	2010	1		Construção e Recuperação de Edifícios Municipais			12.000,00	12.000,00	200.000,00	212.000,00
01 001	2010	1	1	Edifícios Municipais	0102	07010301	12.000,00	12.000,00	200.000,00	212.000,00
02				FUNÇÕES SOCIAIS			8.304.550,00	8.329.750,00	-74.000,00	8.255.750,00
02 002				Ensino não Superior			3.283.000,00	3.323.200,00	26.000,00	3.349.200,00
02 002	2010	5		Outros Edifícios do Ensino Pré-Escolar e Básico	0102	07010305	30.000,00	30.000,00	26.000,00	56.000,00
02 007				Ordenamento do Território			1.482.400,00	1.432.400,00	-90.000,00	1.342.400,00
02 007	2008	17		Reabilitação Urbana e Rural			1.030.000,00	1.030.000,00	-40.000,00	990.000,00
02 007	2008	17	2	Requalificação do Parque do Prado/Coja	0102	07010401	200.000,00	200.000,00	-40.000,00	160.000,00
02 007	2010	21		Programa de Regeneração Urbana	0102	07010413	335.000,00	285.000,00	-50.000,00	235.000,00
02 012				Cultura			155.000,00	140.000,00	-10.000,00	130.000,00
02 012	2009	40		Teatro Alves Coelho			150.000,00	135.000,00	-10.000,00	125.000,00
02 012	2009	40	1	Requalificação do Edifício do Teatro Alves Coelho	0102	07010301	100.000,00	85.000,00	-10.000,00	75.000,00
03				FUNÇÕES ECONÓMICAS			4.496.500,00	4.456.500,00	-126.000,00	4.330.500,00
03 001				Agricultura			534.500,00	494.500,00	-56.000,00	438.500,00
03 001	2010	300		PRODER			534.500,00	494.500,00	-56.000,00	438.500,00
03 001	2010	300	1	Caminhos Agrícolas	0102	07010408	500.000,00	460.000,00	-56.000,00	404.000,00
03 002				Indústria e energia			460.000,00	460.000,00	-70.000,00	390.000,00

Data de emissão: 30-03-2011 10:04:28

sara.rodrigues

Pág. 2/12

## Município de Arganil

## RESUMO DAS MODIFICAÇÕES ÀS GRANDES OPÇÕES DO PLANO (G.O.P.) DE 2010

## ALTERAÇÃO Nº 3 DE 08/07/2010

Obj. Prog.	Ano	Projecto Nº	Acção	Sub-Acc.	Designação	Classif. Orçamental		Financiamento Definido			
						Org.	Económica	Inicial	Actual	Modificado	Corrigido
03	002	2010	16		Zonas Industriais			400.000,00	400.000,00	-70.000,00	330.000,00
03	002	2010	16	1	Aquisição de Terrenos	0102	070101	150.000,00	150.000,00	-70.000,00	80.000,00
Totais da Alteração nº 3								1.327.000,00	1.222.000,00	0,00	1.222.000,00

## ALTERAÇÃO Nº 4 DE 03/09/2010

Obj. Prog.	Ano	Projecto Nº	Acção	Sub-Acc.	Designação	Classif. Orçamental		Financiamento Definido			
						Org.	Económica	Inicial	Actual	Modificado	Corrigido
01					FUNÇÕES GERAIS			319.000,00	534.000,00	5.000,00	539.000,00
01	001				Administração Geral			267.000,00	482.000,00	5.000,00	487.000,00
01	001	2010	2		Maquinaria e Equipamento			125.000,00	130.000,00	5.000,00	135.000,00
01	001	2010	2	2	Equipamento Informático e Administrativo			70.000,00	70.000,00	5.000,00	75.000,00
01	001	2010	2	2	Equipamento Informático	0102	070107	30.000,00	30.000,00	5.000,00	35.000,00
02					FUNÇÕES SOCIAIS			8.304.550,00	8.255.750,00	-221.500,00	8.034.250,00
02	002				Ensino não Superior			3.283.000,00	3.349.200,00	-25.000,00	3.324.200,00
02	002	2009	6		Escola EB1 do Sarzedo	0102	07010305	50.000,00	50.000,00	-25.000,00	25.000,00
02	004				Ação Social			91.750,00	91.750,00	-15.000,00	76.750,00
02	004	2008	15		Extensão de Saúde de S. Martinho da Cortiça	0102	07010301	50.000,00	50.000,00	-15.000,00	35.000,00
02	007				Ordenamento do Território			1.482.400,00	1.342.400,00	-34.000,00	1.308.400,00
02	007	2010	301		PROVERE			80.000,00	80.000,00	-34.000,00	46.000,00
02	007	2010	301	1	Parque Estacionamento Benfelta	0102	07010413	10.000,00	10.000,00	-6.000,00	4.000,00
02	007	2010	301	2	Praia Fluvial Sarzedo	0102	07010413	10.000,00	10.000,00	-6.000,00	4.000,00
02	007	2010	301	4	Recuperação Fachadas e Coberturas na Aldeia Histórica do Plódão	0102	07010413	10.000,00	10.000,00	-4.000,00	6.000,00
02	007	2010	301	5	Unidade de Restauração do Plódão	0102	07010301	10.000,00	10.000,00	-4.000,00	6.000,00
02	007	2010	301	6	Recuperação de Estruturas Comunitárias no Plódão	0102	07010413	10.000,00	10.000,00	-4.000,00	6.000,00
02	007	2010	301	7	Casa das Vivências da Aldeia Histórica do Plódão	0102	07010413	10.000,00	10.000,00	-4.000,00	6.000,00
02	007	2010	301	8	Construção da Praia Fluvial na Malhada Chã	0102	07010413	10.000,00	10.000,00	-6.000,00	4.000,00
02	008				Saneamento			402.000,00	402.000,00	-40.000,00	362.000,00
02	008	2010	7		Sistema Municipal Drenagem e Tratamento de Águas Residuais			200.000,00	200.000,00	-40.000,00	160.000,00
02	008	2010	7	2	ETAR's Concelho	0102	07010403	40.000,00	40.000,00	-5.000,00	35.000,00
02	008	2010	7	3	Ampliação e Conservação de Redes	0102	07010402	150.000,00	150.000,00	-35.000,00	115.000,00

Data de emissão: 30-03-2011 10:04:28

sara.rodrigues

Pág. 3/12

## Município de Arganil

## RESUMO DAS MODIFICAÇÕES ÀS GRANDES OPÇÕES DO PLANO (G.O.P.) DE 2010

## ALTERAÇÃO Nº 4 DE 03/09/2010

Obj. Prog.	Ano	Projecto Nº	Acção	Sub-Acc.	Designação	Classif. Orçamental		Financiamento Definido			
						Org.	Económica	Inicial	Actual	Modificado	Corrigido
02	009				Abastecimento de água			417.400,00	417.400,00	-36.500,00	380.900,00
02	009	2010	8		Sistema Municipal de Abastecimento de Água			335.000,00	335.000,00	-36.500,00	298.500,00
02	009	2010	8	1	Construção, Ampliação e Conservação das Redes	0102	07010407	150.000,00	150.000,00	-36.500,00	113.500,00
02	011				Protecção do meio ambiente e conserv.da natureza			28.000,00	28.000,00	-10.000,00	18.000,00
02	011	2010	5021		Agenda 21	0102	020225	20.000,00	20.000,00	-10.000,00	10.000,00
02	012				Cultura			155.000,00	130.000,00	-55.000,00	75.000,00
02	012	2009	40		Teatro Alves Coelho			150.000,00	125.000,00	-55.000,00	70.000,00
02	012	2009	40	1	Requalificação do Edifício do Teatro Alves Coelho	0102	07010301	100.000,00	75.000,00	-30.000,00	45.000,00
02	012	2009	40	2	Aquisição Equipamento	0102	07011002	50.000,00	50.000,00	-25.000,00	25.000,00
02	013				Desporto, Recreio e Lazer			2.230.000,00	2.230.000,00	-6.000,00	2.224.000,00
02	013	2010	13		Praias Fluviais			25.000,00	25.000,00	-6.000,00	19.000,00
02	013	2010	13	1	Praias Fluviais	0102	07010406	25.000,00	25.000,00	-6.000,00	19.000,00
03					FUNÇÕES ECONÓMICAS			4.496.500,00	4.330.500,00	32.500,00	4.363.000,00
03	001				Agricultura			534.500,00	438.500,00	-25.000,00	413.500,00
03	001	2010	300		PRODER			534.500,00	438.500,00	-25.000,00	413.500,00
03	001	2010	300	1	Caminhos Agrícolas	0102	07010408	500.000,00	404.000,00	-25.000,00	379.000,00
03	003				Transportes Rodoviários			3.305.000,00	3.305.000,00	-25.000,00	3.280.000,00
03	003	2008	1		Acessibilidades/ Vias Estruturantes - 2008			1.330.000,00	1.330.000,00	-25.000,00	1.305.000,00
03	003	2008	1	10	Ponte da Baralha	0102	07010408	50.000,00	50.000,00	-25.000,00	25.000,00
03	005				Turismo			197.000,00	197.000,00	82.500,00	279.500,00
03	005	2010	5014		Arganil Rock	0102	06020305	12.000,00	12.000,00	2.500,00	14.500,00
03	005	2010	5015		Feira das Freguesias	0102	06020305	20.000,00	20.000,00	-10.000,00	10.000,00
03	005	2010	5017		Ficabeira	0102	06020305	150.000,00	150.000,00	90.000,00	240.000,00
04					OUTRAS FUNÇÕES			766.400,00	783.750,00	4.000,00	787.750,00
04	001				Transferências entre administrações			716.400,00	733.750,00	4.000,00	737.750,00
04	001	2010	5019		Transferências para Instituições			143.400,00	160.750,00	4.000,00	164.750,00
04	001	2010	5019	4	ADTAHP - Associação Aldeias Históricas			14.200,00	14.200,00	3.000,00	17.200,00
04	001	2010	5019	4	Transferências Correntes	0102	040701	4.200,00	4.200,00	3.000,00	7.200,00
04	001	2010	5019	5	CIMPIM			3.000,00	12.000,00	1.000,00	13.000,00
04	001	2010	5019	5	Transferências Correntes	0102	04050104	3.000,00	12.000,00	1.000,00	13.000,00
Totais da Alteração nº 4								1.474.200,00	1.362.200,00	-180.000,00	1.182.200,00

Data de emissão: 30-03-2011 10:04:28

sara.rodrigues

Pág. 4/12

## Município de Arganil

## RESUMO DAS MODIFICAÇÕES ÀS GRANDES OPÇÕES DO PLANO (G.O.P.) DE 2010

## ALTERAÇÃO Nº 5 DE 22/10/2010

Obj.	Prog.	Projecto	Acção	Sub-Acc.	Designação	Classif. Orçamental		Financiamento Definido			
						Org.	Económica	Inicial	Actual	Modificado	Corrigido
01					FUNÇÕES GERAIS			319.000,00	539.000,00	-17.000,00	522.000,00
01	001				Administração Geral			267.000,00	487.000,00	-17.000,00	470.000,00
01	001	2010	2		Maquinaria e Equipamento			125.000,00	135.000,00	-2.000,00	133.000,00
01	001	2010	2	1	Maquinaria e Equipamento Básico			55.000,00	60.000,00	-5.000,00	55.000,00
01	001	2010	2	1	Ferramentas e Utensílios	0102	070111	20.000,00	20.000,00	-5.000,00	15.000,00
01	001	2010	2	2	Equipamento Informático e Administrativo			70.000,00	75.000,00	3.000,00	78.000,00
01	001	2010	2	2	Equipamento Informático	0102	070107	30.000,00	35.000,00	5.000,00	40.000,00
01	001	2010	2	2	Software/ Aplicações Informáticas	0102	070108	20.000,00	20.000,00	3.000,00	23.000,00
01	001	2010	2	3	Equipamento Administrativo e Técnico	0102	070109	20.000,00	20.000,00	-5.000,00	15.000,00
01	001	2010	3		Viaturas e Material de Transporte			40.000,00	40.000,00	-10.000,00	30.000,00
01	001	2010	3	1	Aquisição de Viaturas	0102	07010602	25.000,00	25.000,00	-10.000,00	15.000,00
01	001	2010	5002		Certificação da Qualidade	0102	020220	10.000,00	10.000,00	-5.000,00	5.000,00
02					FUNÇÕES SOCIAIS			8.304.550,00	8.034.250,00	-56.000,00	7.978.250,00
02	002				Ensino não Superior			3.283.000,00	3.324.200,00	83.000,00	3.407.200,00
02	002	2009	6		Escola EB1 do Sarzedo	0102	07010305	50.000,00	25.000,00	10.000,00	35.000,00
02	002	2010	5005		Atribuições e Competências Municipais - Educação			984.000,00	984.200,00	73.000,00	1.057.200,00
02	002	2010	5005	1	Transportes Escolares	0102	020210	600.000,00	600.000,00	80.000,00	680.000,00
02	002	2010	5005	3	Fornecimento de Refeições 1.CEB e Pré-Escolar - Refeições Confeccionadas	0102	020105	180.000,00	180.000,00	10.000,00	190.000,00
02	002	2010	5005	4	Fornecimento de Refeições 1.CEB e Pré-Escolar - Gêneros para Confeccionar	0102	020106	25.000,00	25.000,00	-10.000,00	15.000,00
02	002	2010	5005	7	Outros Apolos - Área da Educação	0102	040701	37.000,00	37.000,00	-7.000,00	30.000,00
02	004				Acção Social			91.750,00	76.750,00	-1.000,00	75.750,00
02	004	2008	16		Centro de Saúde de Arganil	0102	07010410	38.000,00	38.000,00	-1.000,00	37.000,00
02	005				Habitação e Serviços Colectivos			65.000,00	115.000,00	-9.000,00	106.000,00
02	005	2008	5		Desenvolvimento Económico Apoio Act. Empresarial			55.000,00	105.000,00	-9.000,00	96.000,00
02	005	2008	5	1	Centro Empresarial e Tecnológico	0102	07010301	15.000,00	15.000,00	-2.000,00	13.000,00
02	005	2008	5	2	Restaurante o "Parque"	0102	07010301	40.000,00	90.000,00	-7.000,00	83.000,00
02	008				Saneamento			402.000,00	362.000,00	-35.000,00	327.000,00
02	008	2010	7		Sistema Municipal Drenagem e Tratamento de Águas Residuais			200.000,00	160.000,00	-35.000,00	125.000,00
02	008	2010	7	2	ETAR's Concelho	0102	07010403	40.000,00	35.000,00	-15.000,00	20.000,00
02	008	2010	7	3	Ampliação e Conservação de Redes	0102	07010402	150.000,00	115.000,00	-20.000,00	95.000,00

Data de emissão: 30-03-2011 10:04:28

sara.rodrigues

Pág. 5/12

## Município de Arganil

## RESUMO DAS MODIFICAÇÕES ÀS GRANDES OPÇÕES DO PLANO (G.O.P.) DE 2010

## ALTERAÇÃO Nº 6 DE 22/10/2010

Obj.	Prog.	Projecto	Acção	Sub-Acc.	Designação	Classif. Orçamental		Financiamento Definido			
						Org.	Económica	Inicial	Actual	Modificado	Corrigido
02	009				Abastecimento de água			417.400,00	380.900,00	-20.000,00	360.900,00
02	009	2010	8		Sistema Municipal de Abastecimento de Água			335.000,00	298.500,00	-20.000,00	278.500,00
02	009	2010	8	1	Construção, Ampliação e Conservação das Redes	0102	07010407	150.000,00	113.500,00	-20.000,00	93.500,00
02	010				Resíduos Sólidos			150.000,00	150.000,00	-10.000,00	140.000,00
02	010	2010	9		Recolha de Resíduos Sólidos			20.000,00	20.000,00	-10.000,00	10.000,00
02	010	2010	9	1	Aquisição de Contentores	0102	07011001	20.000,00	20.000,00	-10.000,00	10.000,00
02	011				Protecção do meio ambiente e conserv.da natureza			28.000,00	18.000,00	-10.000,00	8.000,00
02	011	2010	5021		Agenda 21	0102	020225	20.000,00	10.000,00	-10.000,00	0,00
02	012				Cultura			155.000,00	75.000,00	-12.000,00	63.000,00
02	012	2009	40		Teatro Alves Coelho			150.000,00	70.000,00	-10.000,00	60.000,00
02	012	2009	40	1	Requalificação do Edifício do Teatro Alves Coelho	0102	07010301	100.000,00	45.000,00	-5.000,00	40.000,00
02	012	2009	40	2	Aquisição Equipamento	0102	07011002	50.000,00	25.000,00	-5.000,00	20.000,00
02	012	2010	12		Bibliotecas e Museus			5.000,00	5.000,00	-2.000,00	3.000,00
02	012	2010	12	1	Edifícios de Bibliotecas e Museus	0102	07010301	5.000,00	5.000,00	-2.000,00	3.000,00
02	013				Desporto, Recreio e Lazer			2.230.000,00	2.224.000,00	-42.000,00	2.182.000,00
02	013	2009	26		Recintos Polidesportivos do Concelho			35.000,00	35.000,00	-15.000,00	20.000,00
02	013	2009	26	2	Polidesportivo Folques	0102	07010302	35.000,00	35.000,00	-15.000,00	20.000,00
02	013	2010	13		Praias Fluviais			25.000,00	19.000,00	-11.000,00	8.000,00
02	013	2010	13	1	Praias Fluviais	0102	07010406	25.000,00	19.000,00	-11.000,00	8.000,00
02	013	2010	15		Recintos Polidesportivos	0102	07010406	10.000,00	10.000,00	-6.000,00	4.000,00
02	013	2010	5013		Apoio ao Associativismo	0102	040701	140.000,00	140.000,00	-10.000,00	130.000,00
03					FUNÇÕES ECONÓMICAS			4.496.500,00	4.363.000,00	136.000,00	4.499.000,00
03	001				Agricultura			534.500,00	413.500,00	-5.000,00	408.500,00
03	001	2010	300		PRODER			534.500,00	413.500,00	-5.000,00	408.500,00
03	001	2010	300	3	Pontos Água - Construção/ Manutenção	0102	07010413	32.000,00	32.000,00	-5.000,00	27.000,00
03	002				Indústria e energia			460.000,00	390.000,00	400.000,00	790.000,00
03	002	2010	16		Zonas Industriais			400.000,00	330.000,00	400.000,00	730.000,00
03	002	2010	16	1	Aquisição de Terrenos	0102	070101	150.000,00	80.000,00	400.000,00	480.000,00
03	003				Transportes Rodoviários			3.305.000,00	3.280.000,00	-254.000,00	3.026.000,00
03	003	2008	1		Acessibilidades/ Vias Estruturantes - 2008			1.330.000,00	1.305.000,00	-190.000,00	1.115.000,00

Data de emissão: 30-03-2011 10:04:28

sara.rodrigues

Pág. 6/12

Município de Arganil

RESUMO DAS MODIFICAÇÕES AS GRANDES OPÇÕES DO PLANO (G.O.P.) DE 2010

*RPAL*  
*[Handwritten signatures]*

ALTERAÇÃO Nº 5 DE 22/10/2010

Obj. Prog.	Projecto	Acção	Sub-Acc.	Designação	Classif. Orçamental		Financiamento Definido				
					Org.	Económica	Inicial	Actual	Modificado	Corrigido	
03	003	2008	1	2	Requalificação de Espaços Exteriores e Redes Viárias no Piódão	0102	07010408	715.000,00	715.000,00	-90.000,00	625.000,00
03	003	2008	1	12	Beneficiação de estacionamento e acessos- Fraga da Pena/0102	07010408		200.000,00	200.000,00	-100.000,00	100.000,00
03	003	2009	30		Acessibilidades/ Vias Estruturantes - 2009			1.660.000,00	1.660.000,00	-24.000,00	1.636.000,00
03	003	2009	30	2	Requalificação Estrada do Mosteiro	0102	07010408	100.000,00	100.000,00	-80.000,00	20.000,00
03	003	2009	30	5	Requalificação Rede Viária Municipal	0102	07010408	1.350.000,00	1.350.000,00	56.000,00	1.406.000,00
03	003	2009	31		Ordenamento de Tráfego e Circulação			150.000,00	150.000,00	-20.000,00	130.000,00
03	003	2009	31	2	Remodelação Rede Transportes Públicos	0102	07010409	150.000,00	150.000,00	-20.000,00	130.000,00
03	003	2010	18		Acessibilidades/ Vias Estruturantes -2010			35.000,00	35.000,00	-20.000,00	15.000,00
03	003	2010	18	1	Aquisição de Terrenos	0102	070101	35.000,00	35.000,00	-20.000,00	15.000,00
03	005	2010	5015		Turismo			197.000,00	279.500,00	-5.000,00	274.500,00
03	005	2010	5015		Feira das Freguesias	0102	06020305	20.000,00	10.000,00	-4.000,00	6.000,00
03	005	2010	5016		Noites de Verão	0102	06020305	15.000,00	15.000,00	-1.000,00	14.000,00
04					OUTRAS FUNÇÕES			766.400,00	787.750,00	-20.000,00	767.750,00
04	001				Transferências entre administrações			716.400,00	737.750,00	25.000,00	762.750,00
04	001	2010	5019		Transferências para Instituições			143.400,00	164.750,00	25.000,00	189.750,00
04	001	2010	5019	7	Outras Instituições	0102	080701	15.000,00	15.000,00	25.000,00	40.000,00
04	002				Apoio às Micro e Pequenas Empresas			50.000,00	50.000,00	-45.000,00	5.000,00
04	002	2010	5020		Finlcia	0102	090601	50.000,00	50.000,00	-45.000,00	5.000,00
<b>Total da Alteração nº 5</b>								<b>4.887.000,00</b>	<b>4.484.500,00</b>	<b>-43.000,00</b>	<b>-4.507.500,00</b>

ALTERAÇÃO Nº 6 DE 17/11/2010

Obj. Prog.	Projecto	Acção	Sub-Acc.	Designação	Classif. Orçamental		Financiamento Definido				
					Org.	Económica	Inicial	Actual	Modificado	Corrigido	
01					FUNÇÕES GERAIS						
01	001				Administração Geral			319.000,00	522.000,00	15.200,00	537.200,00
01	001	2010	2		Maquinaria e Equipamento			267.000,00	470.000,00	15.200,00	485.200,00
01	001	2010	2	1	Maquinaria e Equipamento Básico			125.000,00	133.000,00	15.200,00	148.200,00
01	001	2010	2	1	Aquisição	0102	07011002	55.000,00	55.000,00	5.000,00	60.000,00
01	001	2010	2	2	Equipamento Informático e Administrativo			25.000,00	30.000,00	5.000,00	35.000,00
<b>Total da Alteração nº 6</b>								<b>70.000,00</b>	<b>78.000,00</b>	<b>10.200,00</b>	<b>88.200,00</b>

Data de emissão: 30-03-2011 10:04:28

sara.rodrigues

Pág. 7/12

Município de Arganil

RESUMO DAS MODIFICAÇÕES AS GRANDES OPÇÕES DO PLANO (G.O.P.) DE 2010

ALTERAÇÃO Nº 6 DE 17/11/2010

Obj. Prog.	Projecto	Acção	Sub-Acc.	Designação	Classif. Orçamental		Financiamento Definido				
					Org.	Económica	Inicial	Actual	Modificado	Corrigido	
01	001	2010	2	3	Equipamento Administrativo e Técnico	0102	070109	20.000,00	15.000,00	10.200,00	25.200,00
02					FUNÇÕES SOCIAIS						
02	002				Ensino não Superior			8.304.550,00	7.978.250,00	6.300,00	7.984.550,00
02	002	2010	5005		Atribuições e Competências Municipais - Educação			3.283.000,00	3.407.200,00	-5.000,00	3.402.200,00
02	002	2010	5005	4	Fornecimento de Refeições 1.CEB e Pré-Escolar - Géneros para Confeccionar	0102	020106	984.000,00	1.057.200,00	-5.000,00	1.052.200,00
02	004				Acção Social			25.000,00	15.000,00	-5.000,00	10.000,00
02	004	2010	5006		Projecto de Desenvolvimento Integrado de Acção Social	0102	040701	91.750,00	75.750,00	-3.500,00	72.250,00
02	008				Saneamento			3.750,00	3.750,00	-3.500,00	250,00
02	008	2010	7		Sistema Municipal Drenagem e Tratamento de Águas Residuais			402.000,00	327.000,00	-10.200,00	316.800,00
02	008	2010	7	2	ETAR's Concelho	0102	07010403	200.000,00	125.000,00	-10.200,00	114.800,00
02	008	2010	7	3	Ampliação e Conservação de Redes	0102	07010402	40.000,00	20.000,00	-5.000,00	15.000,00
02	009				Abastecimento de água			150.000,00	95.000,00	-5.200,00	89.800,00
02	009	2010	8		Sistema Municipal de Abastecimento de Água			417.400,00	360.900,00	-5.000,00	355.900,00
02	009	2010	8	1	Construção, Ampliação e Conservação das Redes	0102	07010407	335.000,00	278.500,00	-5.000,00	273.500,00
02	010				Resíduos Sólidos			150.000,00	93.500,00	-5.000,00	88.500,00
02	010	2010	5011		Custos Funcionamento - ERSUC	0102	020220	150.000,00	140.000,00	30.000,00	170.000,00
03					FUNÇÕES ECONÓMICAS						
03	005				Turismo			4.496.500,00	4.499.000,00	-5.000,00	4.494.000,00
03	005	2010	5017		Ficabeira	0102	06020305	197.000,00	274.500,00	-5.000,00	269.500,00
04					OUTRAS FUNÇÕES			150.000,00	240.000,00	-5.000,00	235.000,00
04	001				Transferências entre administrações			766.400,00	767.750,00	30.000,00	797.750,00
04	001	2010	5019		Transferências para Instituições			716.400,00	762.750,00	30.000,00	792.750,00
04	001	2010	5019	1	Serra do Açor - Associação de Desenvolvimento Regional			143.400,00	189.750,00	30.000,00	219.750,00
04	001	2010	5019	1	Correntes	0102	040701	70.000,00	70.000,00	30.000,00	100.000,00
<b>Total da Alteração nº 6</b>								<b>50.000,00</b>	<b>50.000,00</b>	<b>30.000,00</b>	<b>80.000,00</b>

ALTERAÇÃO Nº 7 DE 20/12/2010

Obj. Prog.	Projecto	Acção	Sub-Acc.	Designação	Classif. Orçamental		Financiamento Definido				
					Org.	Económica	Inicial	Actual	Modificado	Corrigido	
01					FUNÇÕES GERAIS						
								319.000,00	537.200,00	4.000,00	541.200,00

Data de emissão: 30-03-2011 10:04:28

sara.rodrigues

Pág. 8/12

## Município de Arganil

## RESUMO DAS MODIFICAÇÕES ÀS GRANDES OPÇÕES DO PLANO (G.O.P.) DE 2010

## ALTERAÇÃO Nº 7 DE 20/12/2010

Obj.	Prog.	Projecto Ano Nº	Acção	Sub- Acc.	Designação	Classif. Orçamental		Financiamento Definido			
						Org.	Económica	Inicial	Actual	Modificado	Corrigido
01	001				Administração Geral			267.000,00	485.200,00	9.000,00	894.200,00
01	001	2010	2		Maquinaria e Equipamento			125.000,00	148.200,00	14.000,00	162.200,00
01	001	2010	2	1	Maquinaria e Equipamento Básico			55.000,00	60.000,00	14.000,00	74.000,00
01	001	2010	2	1	Aquisição	0102	07011002	25.000,00	35.000,00	22.000,00	57.000,00
01	001	2010	2	1	Grandes Reparções	0102	07011002	10.000,00	10.000,00	-3.000,00	7.000,00
01	001	2010	2	1	Ferramentas e Utensílios	0102	070111	20.000,00	15.000,00	-5.000,00	10.000,00
01	001	2010	3		Viaturas e Material de Transporte			40.000,00	30.000,00	-5.000,00	25.000,00
01	001	2010	3	1	Aquisição de Viaturas	0102	07010602	25.000,00	15.000,00	-5.000,00	10.000,00
01	002				Protecção Civil e Luta contra Incêndios			52.000,00	52.000,00	-5.000,00	47.000,00
01	002	2010	4		Apoio a Situações Diversas	0102	07010413	10.000,00	10.000,00	-5.000,00	5.000,00
02					FUNÇÕES SOCIAIS			8.304.550,00	7.984.550,00	-55.000,00	7.929.550,00
02	002				Ensino não Superior			3.283.000,00	3.402.200,00	30.000,00	3.432.200,00
02	002	2010	5005		Atribuições e Competências Municipais - Educação			984.000,00	1.052.200,00	30.000,00	1.082.200,00
02	002	2010	5005	1	Transportes Escolares	0102	020210	600.000,00	680.000,00	50.000,00	730.000,00
02	002	2010	5005	2	Actividades de Enriquecimento Curricular - 1.º CEB	0102	020225	100.000,00	100.000,00	-10.000,00	90.000,00
02	002	2010	5005	4	Fornecimento de Refeições 1.CEB e Pré-Escolar - Gêneros para Confeccionar	0102	020106	25.000,00	10.000,00	-5.000,00	5.000,00
02	002	2010	5005	7	Outros Apoios - Área da Educação	0102	040701	37.000,00	30.000,00	-5.000,00	25.000,00
02	008				Saneamento			402.000,00	316.800,00	-12.000,00	304.800,00
02	008	2010	7		Sistema Municipal Drenagem e Tratamento de Águas Residuais			200.000,00	114.800,00	-25.000,00	89.800,00
02	008	2010	7	2	ETAR's Concelho	0102	07010403	40.000,00	15.000,00	-5.000,00	10.000,00
02	008	2010	7	3	Ampliação e Conservação de Redes	0102	07010402	150.000,00	89.800,00	-20.000,00	69.800,00
02	008	2010	5009		Custos Funcionamento - Águas Mondego	0102	020220	202.000,00	202.000,00	13.000,00	215.000,00
02	009				Abastecimento de água			417.400,00	355.900,00	-88.000,00	267.900,00
02	009	2010	8		Sistema Municipal de Abastecimento de Água			335.000,00	273.500,00	-40.000,00	233.500,00
02	009	2010	8	1	Construção, Ampliação e Conservação das Redes	0102	07010407	150.000,00	88.500,00	-40.000,00	48.500,00
02	009	2010	22		Telegestão	0102	070107	62.400,00	62.400,00	-54.000,00	8.400,00
02	009	2010	5010		Análises de Água	0102	020220	20.000,00	20.000,00	6.000,00	26.000,00
02	010				Resíduos Sólidos			150.000,00	170.000,00	15.000,00	185.000,00
02	010	2010	5011		Custos Funcionamento - ERSUC	0102	020220	130.000,00	160.000,00	15.000,00	175.000,00
04					OUTRAS FUNÇÕES			766.400,00	797.750,00	115.000,00	912.750,00

Data de emissão: 30-03-2011 10:04:28

sara.rodrigues

Pág. 9/12

## Município de Arganil

## RESUMO DAS MODIFICAÇÕES ÀS GRANDES OPÇÕES DO PLANO (G.O.P.) DE 2010

## ALTERAÇÃO Nº 7 DE 20/12/2010

Obj.	Prog.	Projecto Ano Nº	Acção	Sub- Acc.	Designação	Classif. Orçamental		Financiamento Definido			
						Org.	Económica	Inicial	Actual	Modificado	Corrigido
04	001				Transferências entre administrações			716.400,00	792.750,00	115.000,00	907.750,00
04	001	2010	5018		Transferências para as Freguesias			573.000,00	573.000,00	115.000,00	688.000,00
04	001	2010	5018	2	Contratos - Programa	0102	08050102	300.000,00	300.000,00	115.000,00	415.000,00
Total da Alteração nº 7								1.806.400,00	1.842.700,00	84.000,00	1.806.700,00

## ALTERAÇÃO Nº 8 DE 30/12/2010

Obj.	Prog.	Projecto Ano Nº	Acção	Sub- Acc.	Designação	Classif. Orçamental		Financiamento Definido			
						Org.	Económica	Inicial	Actual	Modificado	Corrigido
01					FUNÇÕES GERAIS			319.000,00	541.200,00	-2.000,00	539.200,00
01	001				Administração Geral			267.000,00	494.200,00	-2.000,00	492.200,00
01	001	2010	5002		Certificação da Qualidade	0102	020220	10.000,00	5.000,00	-2.000,00	3.000,00
02					FUNÇÕES SOCIAIS			8.304.550,00	7.929.550,00	222.500,00	8.152.050,00
02	002				Ensino não Superior			3.283.000,00	3.432.200,00	43.000,00	3.475.200,00
02	002	2009	6		Escola EB1 do Sarzedo	0102	07010305	50.000,00	35.000,00	25.000,00	60.000,00
02	002	2010	5004		Aquisição de Material Pedagógico para as Escolas	0102	020120	5.000,00	5.000,00	-2.600,00	2.400,00
02	002	2010	5005		Atribuições e Competências Municipais - Educação			984.000,00	1.082.200,00	20.800,00	1.102.800,00
02	002	2010	5005	1	Transportes Escolares	0102	020210	600.000,00	730.000,00	35.000,00	765.000,00
02	002	2010	5005	2	Actividades de Enriquecimento Curricular - 1.º CEB	0102	020225	100.000,00	90.000,00	-15.000,00	75.000,00
02	002	2010	5005	3	Fornecimento de Refeições 1.CEB e Pré-Escolar - Refeições Confeccionadas	0102	020105	180.000,00	190.000,00	8.000,00	198.000,00
02	002	2010	5005	5	Prolongamento de Horário	0102	040701	35.000,00	35.000,00	-8.000,00	27.000,00
02	002	2010	5005	6	Apoio Económico - Aquisição de Livros e Material Didáctico 1.º CEB	0102	040802	7.000,00	7.200,00	-1.500,00	5.700,00
02	002	2010	5005	7	Outros Apoios - Área da Educação	0102	040701	37.000,00	25.000,00	2.100,00	27.100,00
02	007				Ordenamento do Território			1.482.400,00	1.308.400,00	38.500,00	1.346.900,00
02	007	2008	17		Reabilitação Urbana e Rural			1.030.000,00	990.000,00	4.000,00	994.000,00
02	007	2010	301	2	Requalificação do Parque do Prado/ Coja	0102	07010401	200.000,00	160.000,00	4.000,00	164.000,00
02	007	2010	301	1	PROVERE			80.000,00	46.000,00	36.000,00	82.000,00
02	007	2010	301	2	Parque Estacionamento Benfeita	0102	07010413	10.000,00	4.000,00	6.000,00	10.000,00
02	007	2010	301	2	Praia Fluvial Sarzedo	0102	07010413	10.000,00	4.000,00	6.000,00	10.000,00
02	007	2010	301	4	Recuperação Fachadas e Coberturas na Aldeia Histórica do Piódão	0102	07010413	10.000,00	6.000,00	4.000,00	10.000,00

Data de emissão: 30-03-2011 10:04:28

sara.rodrigues

Pág. 10/12



Município de Arganil

RESUMO DAS MODIFICAÇÕES ÀS GRANDES OPÇÕES DO PLANO (G.O.P.) DE 2010

*RP/103*  
*11/12*  
*Sara*

ALTERAÇÃO Nº 8 DE 30/12/2010

Obj. Prog.	Projecto	Acção	Sub-Acc.	Designação	Classif. Orçamental		Financiamento Definido			
					Org.	Económica	Inicial	Actual	Modificado	Corrigido
02	007	2010	301	5	0102	07010301	10.000,00	6.000,00	6.000,00	12.000,00
02	007	2010	301	6	0102	07010413	10.000,00	6.000,00	4.000,00	10.000,00
02	007	2010	301	7	0102	07010413	10.000,00	6.000,00	4.000,00	10.000,00
02	007	2010	301	8	0102	07010413	10.000,00	4.000,00	6.000,00	10.000,00
02	007	2010	5008		0102	020225	23.400,00	23.400,00	-1.500,00	21.900,00
02	008						402.000,00	304.800,00	73.500,00	378.300,00
02	008	2010	7				200.000,00	89.800,00	61.500,00	151.300,00
02	008	2010	7	2	0102	07010403	40.000,00	10.000,00	25.000,00	35.000,00
02	008	2010	7	3	0102	07010402	150.000,00	69.800,00	36.500,00	106.300,00
02	008	2010	5009		0102	020220	202.000,00	215.000,00	12.000,00	227.000,00
02	009						417.400,00	267.900,00	27.500,00	295.400,00
02	009	2010	8				335.000,00	233.500,00	25.000,00	258.500,00
02	009	2010	8	1	0102	07010407	150.000,00	48.500,00	25.000,00	73.500,00
02	009	2010	5010		0102	020220	20.000,00	26.000,00	2.500,00	28.500,00
02	010						150.000,00	185.000,00	-10.000,00	175.000,00
02	010	2010	5011		0102	020220	130.000,00	175.000,00	-10.000,00	165.000,00
02	012						155.000,00	63.000,00	55.000,00	118.000,00
02	012	2009	40				150.000,00	60.000,00	55.000,00	115.000,00
02	012	2009	40	1	0102	07010301	100.000,00	40.000,00	30.000,00	70.000,00
02	012	2009	40	2	0102	07011002	50.000,00	20.000,00	25.000,00	45.000,00
02	013						2.230.000,00	2.182.000,00	-5.000,00	2.177.000,00
02	013	2010	5013		0102	040701	140.000,00	130.000,00	-5.000,00	125.000,00
03							4.496.500,00	4.494.000,00	50.000,00	4.544.000,00
03	001						534.500,00	408.500,00	25.000,00	433.500,00
03	001	2010	300				534.500,00	408.500,00	25.000,00	433.500,00
03	001	2010	300	1	0102	07010408	500.000,00	379.000,00	25.000,00	404.000,00
03	003						3.305.000,00	3.026.000,00	25.000,00	3.051.000,00
03	003	2008	1				1.330.000,00	1.115.000,00	25.000,00	1.140.000,00
03	003	2008	1	10	0102	07010408	50.000,00	25.000,00	25.000,00	50.000,00
04							766.400,00	912.750,00	-21.500,00	891.250,00
04	001						716.400,00	907.750,00	-21.500,00	886.250,00

Data de emissão: 30-03-2011 10:04:28

sara.rodrigues

Pág. 11/12

Município de Arganil

RESUMO DAS MODIFICAÇÕES ÀS GRANDES OPÇÕES DO PLANO (G.O.P.) DE 2010

ALTERAÇÃO Nº 8 DE 30/12/2010

Obj. Prog.	Projecto	Acção	Sub-Acc.	Designação	Classif. Orçamental		Financiamento Definido			
					Org.	Económica	Inicial	Actual	Modificado	Corrigido
04	001	2010	5018				573.000,00	688.000,00	-6.500,00	681.500,00
04	001	2010	5018	3	0102	04050102	70.000,00	70.000,00	-6.500,00	63.500,00
04	001	2010	5019				143.400,00	219.750,00	-15.000,00	204.750,00
04	001	2010	5019	1			70.000,00	100.000,00	-15.000,00	85.000,00
04	001	2010	5019	1	0102	040701	50.000,00	80.000,00	-15.000,00	65.000,00
<b>Totais da Alteração nº 8</b>							<b>2.988.400,00</b>	<b>2.629.800,00</b>	<b>248.000,00</b>	<b>2.878.800,00</b>
<b>Totais do resumo:</b>							<b>14.412.780,00</b>	<b>13.518.860,00</b>	<b>240.080,00</b>	<b>13.758.940,00</b>

Contratação Administrativa  
Situação dos Contratos

Entidade (1)	Objeto (2)	Contrato			Visto do Tribunal de Contas		Pagamentos na Gerência			Pagamentos Acumulados				Observações (17)
		Data (3)	Valor (4)	Modalidades de Adjudicação (5)	Número do Registro (6)	Data (7)	Trabalhos Normais (8)	Revisão de Preços (10)	Trabalhos a Mais (11)	Total (12)=(8)+(10)+(11)	Trabalhos Normais (13)	Revisão de Preços (14)	Trabalhos a Mais (15)	
Telhavel - Construções, SA	Reabilitação de Antiga Cerâmica Argenteira	21-12-09	5.440.698,18	e)	2382/2009	14-10-10	800.200,00			800.200,00			800.200,00	
Joaquim Fernandes Marques & Filhos, Lda	Construção da Escola do 1.º Ciclo e Creche de Coja	08-05-08	1.101.114,62	e)	588/08	07-07-08	112.302,25			112.302,25			1.088.333,17	Obra Concluída
Joaquim Fernandes Marques & Filhos, Lda	Construção da Escola do 1.º Ciclo e Creche de Coja - 1.ª Adicional	30-07-09	8.433,84	e)						0,00			8.433,84	Obra Concluída
Joaquim Fernandes Marques & Filhos, Lda	Construção da Escola do 1.º Ciclo e Creche de Coja - 2.ª Adicional	06-11-09	46.588,45	e)				46.588,45		46.588,45			46.588,45	Obra Concluída
Joaquim Fernandes Marques & Filhos, Lda	Construção da Escola do 1.º Ciclo e Creche de Coja - 3.ª Adicional	08-11-09	19.947,11	e)				19.947,11		19.947,11			19.947,11	Obra Concluída
Joaquim Fernandes Marques & Filhos, Lda	Revisão de Preços	06-05-08	9.108,88	a)				9.108,88		9.108,88			9.108,88	Obra Concluída
Joaquim Fernandes Marques & Filhos, Lda	Centro Empresarial de Arganil - Trabalhos a Mais	08-07-09	12.226,27	e)	1444/07	09-01-08		12.226,27		12.226,27			12.226,27	Obra Concluída
Joaquim Fernandes Marques & Filhos, Lda	Requalificação do Sub-Papo em Arganil	23-01-09	1.066.776,59	e)	252/09	01-04-09	380.666,91			380.666,91			731.794,16	
Joaquim Fernandes Marques & Filhos, Lda	Requalificação do Sub-Papo em Arganil - Trabalhos a mais	21-01-10	60.814,24	a)	252/09	01-04-09				0,00			0,00	
Polvea, Construções Lda	Concepção / Reconstrução da Ponte de Cerenif e Seus Acessos	27-01-09	178.321,27	e)			48.693,73			48.693,73			178.321,27	Obra Concluída
Cipriano Pereira de Carvalho & Filhos, Lda	Beneficiação de Acessibilidades ao Píldão - Parte III - Ligação Foz D'Equa ao Píldão	15-01-09	124.950,00	d)			50.071,92			50.071,92			124.950,01	Obra Concluída
Cipriano Pereira de Carvalho & Filhos, Lda	Beneficiação de Acessibilidades ao Píldão - Parte III - Ligação Foz D'Equa ao Píldão - Trabalhos a mais	30-11-09	7.377,25	d)			7.377,25			7.377,25			7.377,25	Obra Concluída
Fonseca & Fonseca, Lda	Beneficiação do Convento de St. António - Vila Cove Ave - Trabalhos a Mais	29-05-08	13.513,31	d)			13.513,31			13.513,31			13.513,31	Obra Concluída
Isidoro Correia de Silva, Lda	Beneficiação de Infra-estruturas Viárias no Concelho de Arganil	29-04-09	559.375,99	e)	952/09	12-08-09	438.153,76			438.153,76			438.153,76	
Isidoro Correia de Silva, Lda	Requalificação Rede Viária Municipal	29-04-09	566.696,28	e)	953/09	12-08-09	436.508,76			436.508,76			436.508,76	
Ramal da Pombeiro - Construções, Lda	Pavimentação de Ruas no Concelho em Cubos de Granito	23-09-09	146.786,27	g)			88.448,73			88.448,73			138.326,88	
Tecnovia - Sociedade de Empreitadas, SA	Implementação do Pavimento em Relva Sintética no Campo de Futebol, Dr. Eduardo Ralha, Trabalhos a Mais	17-03-09	297.701,85	e)			269.893,03			269.893,03			269.893,03	Obra Concluída
Tecnovia - Sociedade de Empreitadas, SA	Implementação de Pavimento em Relva Sintética no Campo de Futebol, Dr. Eduardo Ralha, Trabalhos a Mais	27-08-09	4.515,00	e)			4.515,00			4.515,00			4.515,00	Obra Concluída
Antonio Madeira Gouveia & Filhos, Lda	Calculamento de Ruas do Concelho em cubos de granito	14-07-08	88.725,00	d)			60.021,50			60.021,50			60.021,50	Obra Concluída
Gabimário - Construções SA	Requalificação de Espaços Exteriores e Redes Viárias no Píldão	01-10-08	1.066.800,00	e)	1364/08	26-12-08	517.675,68			517.675,68			986.046,13	Obra Concluída
Gabimário - Construções SA	Requalificação de Espaços Exteriores e Redes Viárias no Píldão - Trabalhos a Mais	07-07-09	30.259,76	e)	1384/08	26-12-08		30.259,76		30.259,76			30.259,76	Obra Concluída
Isidoro Correia de Silva, Lda	Requalificação de Ligação Vinhos-Casal de S. João	12-09-08	164.982,50	d)			90.771,52			90.771,52			159.074,62	Obra Concluída
Isidoro Correia de Silva, Lda	Requalificação de Ligação Vinhos-Casal de S. João - Trabalhos a Mais	04-08-09	21.827,57	d)			21.827,57			21.827,57			21.827,57	Obra Concluída
Isidoro Correia de Silva, Lda	Fornecimento de 1000 toneladas de massa asfáltica e 100 toneladas de grunho ou sabo 2/8 Emitido ECMZ	03-09-09	42.360,00	g)			36.366,33			36.366,33			42.360,00	Obra Concluída
Isidoro Correia de Silva, Lda	Avanço da Igreja - Coja - 1.ª Fase - Pavimentação e Drenagens na Ligação à EN 342	28-10-08	72.985,50	d)			70.591,50			70.591,50			70.591,50	Obra Concluída
Isidoro Correia de Silva, Lda	Avanço da Igreja - Coja - 1.ª Fase - Pavimentação e Drenagens na Ligação à EN 343 - Trabalhos a mais	28-10-08	17.635,59	d)			17.635,59			17.635,59			17.635,59	Obra Concluída
Isidoro Correia de Silva, Lda	Pavimentação e infra-estruturas no Polo Industrial da Relvina	12-08-09	235.425,41	e)			233.596,04			233.596,04			233.596,04	Obra Concluída
Isidoro Correia de Silva, Lda	Pavimentação e infra-estruturas no Polo Industrial da Relvina - Trabalhos a Mais	03-12-10	3.866,24	e)			0,00			0,00			0,00	
Isidoro Correia de Silva, Lda	Beneficiação de Acessibilidades ao Píldão Parte I	29-04-09	691.610,80	e)	954/09	24-07-08	112.947,02			112.947,02			656.671,80	

*RPAL*

*[Handwritten signatures and initials]*



Entidade (1)	Contrato			Visto do Tribunal de Contas		Pagamentos na Gerência				Pagamentos Acumulados			Observações (17)			
	Objeto (2)	Data (3)	Valor (4)	Municipalidades de Adução (5)	Número do Registro (6)	Data (7)	Data do Primeiro Pagamento (8)	Trabalhos Normais (9)	Revisão de Preços (10)	Trabalhos a Mais (11)	Total (12)=(9)+(10)+(11)	Trabalhos Normais (13)		Revisão de Preços (14)	Trabalhos a Mais (15)	Total (16)=(13)+(14)+(15)
Antônio Oliveira Fernandes & Filhos, Lda	Construção do Edifício de Apoio ao Parque de Campiãno do Sarzedo	30-12-08	425.912,93	e)	9/09	11-03-09	09-04-09				0,00	411.529,23			411.529,23	Obra Concluída
Antônio Oliveira Fernandes & Filhos, Lda	Construção do Edifício de Apoio ao Parque de Campiãno do Sarzedo - Trabalhos a Mais	22-09-09	32.016,73	e)	9/09	11-03-09	09-08-10			32.016,73	32.016,73			32.016,73	32.016,73	Obra Concluída
Antônio Oliveira Fernandes & Filhos, Lda	Reabilitação da Cobertura da Pousada do Pícdão	01-09-10	111.166,50	a)			09-12-10	53.486,32		53.486,32	53.486,32			53.486,32	53.486,32	
Antônio Oliveira Fernandes & Filhos, Lda	Arranjos Exteriores à Unidade de Apoio do Parque de Campiãno	22-01-10	50.258,23	g)			11-08-10	50.258,23		50.258,23	50.258,23			50.258,23	50.258,23	Obra Concluída
Construções Castanheira & Joaquin, Lda	Requalificação e beneficiação de percursos pedestres de Frega de Pena, Ribeira do Sardoal e Carcavelo	09-11-09	60.773,90	g)			25-03-10	57.504,56		57.504,56	57.504,56			57.504,56	57.504,56	Obra Concluída
João Cabral Gonçalves & Filhos, Lda	Empilhadeira de Requalificação de EB 1 de Arganil	02-03-10	1.844.597,18	a)	342/2010	22-06-10	04-08-10	327.027,79		327.027,79	327.027,79			327.027,79	327.027,79	
João Cabral Gonçalves & Filhos, Lda	Empilhadeira de Requalificação de EB 1 de Arganil - Trabalhos a Mais	20-12-10	24.278,82	a)	342/2010	22-06-10				0,00	0,00			0,00	0,00	
Cepas Portuguesa Petróleas, SA	Fornecimento contínuo de combustíveis líquidos	12-01-09	544.147,20	e)	225/09	20-05-09	18-02-09	172.448,70		172.448,70	172.448,70			285.356,24	285.356,24	
Mofasa - Arquitectura e Engenharia, Lda	Concepção, desenvolvimento e implementação do Projeto de Reabilitação da Antiga Cerâmica Arganilense	20-01-09	398.000,00	e)			13-04-09	164.340,00		164.340,00	164.340,00			342.540,00	342.540,00	
Vitor Hugo - Coordenação e Gestão de Projectos, SA	Prestação de Serviços de Fiscalização e Coordenação de Segurança e Saúde da empreitada de "Reabilitação de Anilha Cerâmica Arganilense"	02-03-10	181.137,00	e)			17-09-10	20.385,65		20.385,65	20.385,65			20.385,65	20.385,65	
GSET - Global Serviços e Engenharia Total, Lda	Prestação de Serviços de Fiscalização e Coordenação de Segurança e Saúde da empreitada de "Requalificação de EB1 de Arganil"	12-03-10	44.505,60	a)			02-08-10	20.513,24		20.513,24	20.513,24			20.513,24	20.513,24	
Prioridade - Construção de Vias de Comunicação	Fornecimento de 1500 toneladas de massa asfáltica a frio	10-09-10	67.339,50	e)			30-12-10	19.549,13		19.549,13	19.549,13			19.549,13	19.549,13	
LRP Britas do Centro, SA	Fornecimento de 1000 toneladas de recheio e 500 toneladas de tout venant com transporte	29-12-10	15.276,25	g)				0,00		0,00	0,00			0,00	0,00	
Algeco - Construções Privadas, SA	Aluguer de módulos pré fabricados para a escola EB1 de Arganil	14-05-09	60.000,00	g)			09-06-10	56.917,20		56.917,20	56.917,20			56.917,20	56.917,20	
Algeco - Construções Privadas, SA	Aluguer de módulos pré fabricados para salas e sanitários de EB1 de Arganil	28-10-09	29.700,00	g)			11-08-10	28.048,68		28.048,68	28.048,68			28.048,68	28.048,68	
Jetstand - Montagem de Stands, Feiras e Exposições, Lda	Aluguer, transporte, montagem e desmontagem de stands	02-09-09	48.872,33	g)			30-07-09	27.759,80		27.759,80	27.759,80			48.883,68	48.883,68	Prestação de Serviços Concluída
Jetstand - Montagem de Stands, Feiras e Exposições, Lda	Aluguer de uma solução de tendas para a cobertura de parte de recreio da Escola EB de Arganil e de revista para aplicação no piso	09-11-09	19.843,50	g)			14-07-10	16.843,50		16.843,50	16.843,50			16.843,50	16.843,50	Prestação de Serviços Concluída
BDO Ibc & Associados, Sociedade de Revisores Oficiais de Contas	Aluguer, transporte, montagem e desmontagem de stands, tiquinilhas e wc's no âmbito da XXX Fluxabela e Feira do Montafuto 2010	27-08-10	27.592,59	g)			09-12-10	27.592,59		27.592,59	27.592,59			27.592,59	27.592,59	
António Mário Dias Marques	Fornecimento de pneumáticos para viaturas e máquinas municipais	16-07-09	55.343,28	g)			09-02-10	18.881,97		18.881,97	18.881,97			18.881,97	18.881,97	
BDO Ibc & Associados, Sociedade de Revisores Oficiais de Contas	Auditoria e Certificação Legal de Contas	29-07-09	13.800,00	g)			12-11-09	9.690,00		9.690,00	9.690,00			13.800,00	13.800,00	Prestação de Serviços Concluída
Paulo de Portugal - Patrogl, SA	Auditoria e Certificação Legal de Contas	09-09-10	25.410,00	g)			23-12-10	6.352,50		6.352,50	6.352,50			6.352,50	6.352,50	
Edri - Empresa Distribuidora de Material Informático, Lda	Fornecimento de gás a grelhal	12-08-09	30.636,00	g)			29-01-10	16.477,90		16.477,90	16.477,90			16.477,90	16.477,90	
Humberto Popas, SA	Fornecimento de tubagens e acessórios para águas e saneamento, grelhas sumidouros e tampas de saneamento	25-08-09	66.163,82	g)			08-02-10	20.983,60		20.983,60	20.983,60			20.983,60	20.983,60	
Edri - Empresa Distribuidora de Material Informático, Lda	Fornecimento de equipamento informático	28-09-09	36.090,30	g)			02-03-10	36.090,30		36.090,30	36.090,30			36.090,30	36.090,30	Fornecimento concluído
Edri - Empresa Distribuidora de Material Informático, Lda	Fornecimento de equipamento informático	22-10-10	8.632,61	g)				0,00		0,00	0,00			0,00	0,00	
GISCAD - Geométrica e Engenharia, Lda	Fornecimento de equipamento de GNSS RTK para topografia	23-11-10	11.979,00	g)			04-02-11	11.979,00		11.979,00	11.979,00			11.979,00	11.979,00	Fornecimento concluído
Beira Jardins - Manutenção de Jardins, Lda	Serviços de Jardinagem	24-11-09	21.600,00	g)			04-08-10	19.845,00		19.845,00	19.845,00			19.845,00	19.845,00	

Contratação Administrativa  
Situação dos Contratos

Entidade (1)	Contrato				Visto do Tribunal de Contas			Pagamentos na Gerência				Pagamentos Acumulados				
	Objeto (2)	Data (3)	Valor (4)	Modalidades de Adjudicação (5)	Número do Registro (6)	Data (7)	Data do Primeiro Pagamento (8)	Trabalhos Normais (9)	Revisão de Preços (10)	Trabalhos e Mais (11)	Total (12)=(9)+(10)+(11)	Trabalhos Normais (13)	Revisão de Preços (14)	Trabalhos e Mais (15)	Total (16)=(13)+(14)+(15)	Observações (17)
PHotel - Equipamentos Hoteleiros, Lda	Fornecimento e instalação de equipamento de cozinha para a escola do 1º CEB e Pré-Escolar de Coja	30-11-09	22.800,00	g)			11-08-10	22.800,00			22.800,00	22.800,00		22.800,00	Fornecimento concluído	
Saxos & Simões	Fornecimento de mobiliário escolar para a Escola 1ª CEB e Pré-Escolar de Coja	30-11-09	26.958,00	g)			24-03-10	26.958,00			26.958,00	26.958,00		26.958,00	Fornecimento concluído	
Casa Torres - Iluminações Decorativas, Lda	Serviços de Iluminações decorativas de Natal	04-12-09	16.820,00	g)			02-06-10	16.820,00			16.820,00	16.820,00		16.820,00	Fornecimento concluído	
Avetno Meu Amor, Design, Lda	Prestação de serviços para a concepção do projeto de execução de um stand de promoção de Câmara Municipal	31-03-10	9.660,00	g)			31-05-10	9.660,00			9.660,00	9.660,00		9.660,00	Prestação de Serviços Concluída	
Multilendas - Comércio e aluguer de tendas, Lda	Prestação de serviços para o aluguer, transporte, montagem e desmontagem de uma tenda de 15mx60m e w/c para diversos eventos a desenvolver	27-04-10	10.680,00	g)			22-07-10	9.354,50			9.354,50	9.354,50		9.354,50		
Trenno - Engenharia, SA	Prestação de serviços de Apoio na Gestão e Manutenção da Sinalização de Transportes Rodoviários no Concelho de Aguiar	17-05-10	23.040,00	g)			20-08-10	10.164,00			10.164,00	10.164,00		10.164,00		
Ambição Ambiente e Sistemas de Informação Geográfica, SA	Fornecimento e implementação de uma solução de Business Process Management - Gestão Documental	18-05-10	26.640,00	g)			27-08-10	19.570,70			19.570,70	19.570,70		19.570,70		
Iluminária - Armando Barreira Unipessoal, Lda	Iluminação e decoração de ruas no âmbito de XXX Ficalbeira e Feira do Mont'Alto	28-08-10	5.238,90	g)			28-11-10	5.239,30			5.239,30	5.239,30		5.239,30		
GRASS - Produção e Consultoria Artística	Prestação de serviços para a animação e logística de XXX Ficalbeira	30-08-10	80.658,00	g)			03-09-10	80.658,00			80.658,00	80.658,00		80.658,00		
Músicas do Mundo - serviços musicais, Lda	Prestação de serviços para a acção do artista "Tui Veicose", no dia 8 de Setembro de 2010 no âmbito da Ficalbeira	01-09-10	38.720,00	g)			08-09-10	38.720,00			38.720,00	38.720,00		38.720,00		
Cabana, Cabines de Benavente, Lda	Fornecimento e colocação de abrigos e postais nas paragens de transportes públicos	18-12-09	106.608,00	a)			08-05-10	102.996,00			102.996,00	102.996,00		102.996,00		
Resopre	Fornecimento de contadores	14-08-08	147.840,00	a)			17-11-08	19.108,05			19.108,05	58.880,33		58.880,33		
Armando José Rodrigues, Unipessoal	Prestação de serviços	01-04-08		g)			28-07-08	2.274,75			2.274,75	4.941,45		4.941,45		
Vorcel, Consultoria Electrónica Consultadoria e Multimédia, SA	Prestação de serviços e subscção de plataforma electrónica	04-03-10	8.470,00	g)			04-08-10	8.435,24			8.435,24	8.435,24		8.435,24	Prestação de Serviços Concluída	
Prato & Reis, Lda	Prestação de Serviços de Manutenção de equipamentos de ar condicionado	10-03-10	6.051,60	g)			02-08-10	3.025,80			3.025,80	3.025,80		3.025,80		
Euroyouth Portugal, Unipessoal, Lda	Prestação de Serviços - Gestão e Coordenação para o Projecto Leonardo Da Vinci	15-10-10	10.224,50	g)				0,00			0,00	0,00		0,00		
Gerat - Companhia Geral de Restauração e Alimentação, SA	Prestação de serviços para o fornecimento e transporte de refeições escolares ao 1.º CEB de Coja	02-12-10	15.366,40	g)				0,00			0,00	0,00		0,00		
Apur Associação Portuguesa de Certificação	Prestação de serviços de auditoria no âmbito de certificação do sistema de gestão de qualidade, pelo período de 3 anos	03-12-10	4.537,50	g)				0,00			0,00	0,00		0,00		
Schindler	Contrato de Manutenção						14-04-08	2.863,06			2.863,06	8.652,85		8.652,85		
Otis	Contrato de Manutenção						04-04-08	1.099,95			1.099,95	2.975,24		2.975,24		
SM Portugal, Lda	Contrato de Manutenção						04-04-08	1.789,32			1.789,32	3.734,00		3.734,00		
Cesab	Prestação de serviços						29-01-08	27.018,83			27.018,83	74.864,41		74.864,41		
Avaliador - Medicina no Trabalho	Prestação de serviços						26-01-08	9.072,50			9.072,50	20.837,90		20.837,90		
Jorge Manuel Cove Veigas	Serviços de Advocacia						14-09-09	13.023,00			13.023,00	18.423,00		18.423,00		
<b>Total</b>			<b>16.904.878,80</b>					<b>5.348.090,69</b>	<b>9.108,88</b>	<b>158.673,91</b>	<b>5.516.873,48</b>	<b>9.927.898,51</b>	<b>9.108,88</b>	<b>167.107,75</b>	<b>9.104.115,14</b>	

*Handwritten signatures and initials:*  
 - Top right: "RPA" (likely RPA's logo)  
 - Middle right: "Jorge" (signature)  
 - Bottom right: "SM" (initials)  
 - Far right: "Jorge" (signature)  
 - Far right: "SM" (initials)

Transferências Correntes Concedidas para 2010

Município de Arganil

(designação de autarquia local)

Ano: 2010

(unidade: €)

Disposições Legais	Entidade	Valor	Observações
	Adeia Margarida S.Caramelo Pinto	43,27	
	Adeptoliva-Associação Des. Ensino Profissional	12.000,00	
	Adília Maria Antunes Rosa Torgal	21,64	
	ADXTUR - Agência para o Desenvolvimento Turístico das Aldeias de Xisto	10.903,82	
	Agrupamento 696 do Corpo Nacional de Escutas	1.000,00	
	Agrupamento 874 do Corpo Nacional de Escutas	1.000,00	
	Agrupamento de Escolas de Arganil	5.750,00	
	Agrupamento de Escolas de Coja	2.625,00	
	Aldina Preciosa da Conceição Domingos dos Santos Quaresma	43,27	
	Almerinda Maria Rodrigues Fernandes	21,64	
	Alzira Jesus Viana Correia Alexandre Luís	29,91	
	Ana Cristina Marques Ferreira Neves Castanheira	29,91	
	Ana Cristina Quaresma Alves	20,02	
	Ana Isabel Gomes Figueiredo Costa	94,15	
	Ana Lúcia Miguel Gonçalves	35,58	
	Ana Lúcia Simões Sérgio	20,02	
	Ana Margarida Jesus Dias	78,85	
	Ana Margarida Martinho A. L. Miranda	40,08	
	Ana Maria Dias Castanheira Moreira	40,21	
	Ana Maria Santos Cunha	29,91	
	Ana Maria Tavares Marques	17,79	
	Ana Patrícia Cunha Rodrigues	17,79	
	Ana Patrícia da Fonseca Duarte Carreira	35,58	
	Ana Paula Calinas Abrantes Dias	22,42	
	Ana Rosa Nunes Carvalho Faria	44,83	
	Ana Sofia Santos Duarte Rodrigues	43,27	
	Anabela Correia das Neves Fernandes	78,85	
	Anabela Maria Castanheira C.Fernandes	43,27	
	Anabela Pinto Gonçalves Costa	40,04	
	Anabela Pinto Silva	20,02	
	Anabela Soares Vinagre Costa	14,96	
	Andreia Patrícia Almeida Sérgio	20,02	

30/03/2011

Pág. 1 de 8

Transferências Correntes Concedidas para 2010

Município de Arganil

(designação de autarquia local)

Ano: 2010

(unidade: €)

Disposições Legais	Entidade	Valor	Observações
	Antonio Luis Cardoso Quaresma	21,64	
	António Manuel Antunes Tavares	49,32	
	Arminda da Silva Almeida	29,91	
	Assoc. Humanitária e Social Casa do Povo do Barril do Alva	261,79	
	Associação Atlética de Arganil	37.000,00	
	Associação de Desenvolvimento Turístico "Aldeias Históricas de Portugal"	6.600,00	
	Associação de Municípios da Beira Serra	28.311,52	
	Associação dos Bombeiros Voluntários Argus	22.250,00	
	Associação Filarmónica Bamilense	4.500,00	
	Associação Filarmónica Progresso Pátria Nova de Coja	3.375,00	
	Associação Humanitária Bombeiros Voluntários de Coja	11.500,00	
	Associação Juvenil CUME	1.500,00	
	Associação Moradores-Grupo Folclórico "As Flores" do Casal de S.João	1.637,50	
	Associação Nacional de Municípios Portugueses	6.685,00	
	Associação Rancho Folclórico da Ribeira de Celavisa	1.750,00	
	Beatriz Teixeira Fidalgo Duarte	80,08	
	Carina Alexandra Costa G.Oliveira	17,79	
	Carla Sofia Santos Alvoeiro Silva	21,64	
	Catarina Alexandra Batista Simões	40,04	
	Centro de Ciclismo da Benfeita	850,00	
	Centro Social Paroquial de Coja	11.241,22	
	Centro Social Paroquial do Sarzedo	8.082,66	
	Cláudia Maria Ribeiro Ferreira Marques	36,60	
	Claudia Sofia Gonçalves Mesquita	29,91	
	Clube Arganil BTT Serra do Açor	1.000,00	
	Clube Automóvel do Centro	15.000,00	
	Clube Operário Jardim do Alva	18.000,00	
	Comissão de Melhoramentos de Pardieiros	770,00	
	Comissão de Melhoramentos e Beneficência do Pisão	780,00	
	Comunidade Intermunicipal do Pinhal Interior Norte	12.159,00	
	Confraria do Bucho de Arganil	1.000,00	
	Cristina Maria Almeida Gama	35,58	

30/03/2011

Pág. 2 de 8

Transferências Correntes Concedidas para 2010

RPALus K

Município de Arganil

(designação da autarquia local)

Ano: 2010

(unidade: €)

Disposições Legais	Entidade	Valor	Observações
	Cristina Maria Caldeira Dias	20,02	
	Cristina Maria Fernandes Belão	40,04	
	Cristina Maria Fonseca Ferreira	14,96	
	Cristina Maria Nunes Barroca	21,64	
	Cristina Paula Monteiro Sousa Fernandes	20,02	
	Cristina Paula N.Santos Castanheira	21,64	
	Delvani Marques Brito	43,27	
	Deolinda Maria Batista Matias Duarte	43,27	
	DGCI - Direcção Geral dos Impostos	4.113,59	
	Direcção Geral das Autarquias Locais	6.270,00	
	Dulce Margarida da Conceição Soares Neves	17,79	
	Eduardo Miguel da Rocha Figueiredo	44,83	
	Elisa Rodrigues Neves	43,27	
	Elisabete Cristina Lopes Correia Travassos	43,27	
	Elisabete Tânia Gomes da Silva	29,91	
	Elsa Maria Oliveira Santos	17,79	
	ESA - Escola Secundária de Arganil	1.000,00	
	Fátima Maria Fernandes Carvalho	20,02	
	Fernando Manuel Marques da Costa	40,04	
	Filarmónica Arganilense	3.875,00	
	Florbeia Ferreira Albuquerque Ribeiro	24,66	
	Freguesia da Benfelta	381,60	
	Freguesia de Anseriz	381,60	
	Freguesia de Arganil	1.144,80	
	Freguesia de Barril de Alva	381,60	
	Freguesia de Celavisa	381,60	
	Freguesia de Cepos	4.381,60	
	Freguesia de Cerdeira	381,60	
	Freguesia de Coja	9.139,20	
	Freguesia de Folques	381,60	
	Freguesia de Moura da Serra	381,60	
	Freguesia de Pomares	5.381,60	

*[Handwritten signatures and initials in the right margin of the first table]*

Transferências Correntes Concedidas para 2010

Município de Arganil

(designação da autarquia local)

Ano: 2010

(unidade: €)

Disposições Legais	Entidade	Valor	Observações
	Freguesia de Pombeiro da Beira	9.398,20	
	Freguesia de Secarias	381,60	
	Freguesia de Vila Cova do Alva	381,60	
	Freguesia do Piódão	381,60	
	Freguesia do Sarzedo	10.377,99	
	Glória Sofia N.Baetas	43,27	
	Graça Maria Simões Duarte Martins	21,64	
	Grupo de Caça e Pesca do Concelho de Arganil	1.500,00	
	Grupo de Cantares do Alva e Açor	1.000,00	
	Grupo de Danças e Cantares de Soito da Ruiva	1.400,00	
	Grupo Desportivo de S. Martinho da Cortiça	11.000,00	
	Grupo Desportivo Pomarense	750,00	
	Grupo Desportivo Vilacovense	3.000,00	
	Grupo Etnográfico Raizes de Sobral Gordo	1.400,00	
	Grupo Folclórico da Região de Arganil	1.750,00	
	Grupo Folclórico e Recreativo "Os Malmequeres" da Cerdeira	1.700,00	
	GRUPO MOTARD "S"-Asas da Liberdade"	750,00	
	Gualdina Maria Carvalho Alves	40,08	
	Guida Manuela Anjos Frias	29,91	
	Hannah Margaretta McDonnell	78,85	
	Helena Cristina da Conceição Gonçalves Reis	17,79	
	Helena Maria Almeida Amorim	21,64	
	Helena Maria Santos Cardoso	40,04	
	Helena Maria Simões Costa	49,32	
	Isabel Margarida Moniz Cordeiro	40,04	
	Isabel Maria Antunes Paiva Gouveia	44,83	
	Isabel Maria Gonçalves Agostinho	20,02	
	Isabel Maria Gonçalves Pereira Lopes	75,62	
	Isabel Maria Santos Coimbra Rodrigues	20,02	
	José Jorge Castanheira Gomes	40,04	
	Judith Lynn Salter	24,66	
	Júlio José Fernandes Raimundo	43,27	

Transferências Correntes Concedidas para 2010

RPALus

Município de Arganil

(designação da autarquia local)

Ano: 2010  
(unidade: €)

Disposições Legais	Entidade	Valor	Observações
	Junta de Freguesia de Teixeira	381,60	
	Junta de Freguesia de S. Martinho da Cortiça	20.058,10	
	Laura Maria Carvalho Dias	21,64	
	Liliana Alexandra Simões Carvalho	43,27	
	Liliana Sofia Rodrigues Alves	40,04	
	Lina Maria Marques Antunes	20,04	
	Lisa Marie Smith	40,04	
	Lucília Lopes Dias Martins	14,96	
	Luis Manuel Neves Mendes	17,79	
	Lurdes dos Anjos Silva Almeida	21,64	
	Mais Além - Grupo Sócio Cultural	10.000,00	
	Manuela Dias Luis Rodrigues	14,96	
	Marcia Cristina Almeida Barata Marques	40,04	
	Márcia Teixeira Duarte Manaia	40,04	
	Margarida Manuela da Costa José	20,02	
	Margarida Maria Garcia Oliveira	40,04	
	Margarida Maria Gonçalves Santos Cruz	35,58	
	Maria Adelaide Jorge Ferreira Espírito Santo	35,58	
	Maria Adelina Duarte Nunes Quaresma	14,96	
	Maria Alice Batista Dias Ricardo	14,96	
	Maria Alice Santos Cardoso	40,04	
	Maria Aline Caldeira Agostinho	43,27	
	Maria da Luz Jesus Araujo Carvalho	35,58	
	Maria de Fátima Gomes Pereira	35,58	
	Maria de Fátima Gonçalves Costa	49,32	
	Maria de Fátima Santos D. Gonçalves	21,64	
	Maria de Lurdes Dias Carreira Batista	43,27	
	Maria de Lurdes Paulo Barata	29,91	
	Maria de Lurdes Ribeiro G. Ferreira	20,02	
	Maria Elisabete Veiga de Almeida	14,96	
	Maria Eivira Oliveira de Almeida	29,91	
	Maria Esmeralda Rosa Correia Augusto	29,91	

30/03/2011

Pág. 5 de 8

Transferências Correntes Concedidas para 2010

Município de Arganil

(designação da autarquia local)

Ano: 2010  
(unidade: €)

Disposições Legais	Entidade	Valor	Observações
	Maria Eunice Freitas Baeta	43,28	
	Maria Fernanda S.Fernandes Pereira	21,64	
	Maria Helena Candeias Guerreiro Faustino	24,66	
	Maria Helena da Costa Batista e Moura	17,79	
	Maria Helena Rodrigues Correia	40,04	
	Maria Ivone Oliveira Henriques	14,96	
	Maria José da Soledade dos Santos	17,79	
	Maria José de Oliveira Martins	29,91	
	Maria José Soares Monteiro	43,27	
	Maria Luz Oliveira Alves Pinto	14,96	
	Maria Manuela Conceição Antunes Gaspar	44,83	
	Maria Nunes Afonso Antunes	43,27	
	Maria Olinda Vieira	40,04	
	Maria Teresa da Costa Jose Batista	20,02	
	Mário Jorge Lopes Fernandes	35,58	
	Marisa Alexandra Tomás dos Santos	29,91	
	Marta Botas Godinho Rodrigues	40,04	
	Marta Sofia Pinheiro Cruz Lopes	17,79	
	Matilde Gomes Vicente Antunes	14,96	
	Mónica Sofia Santos Travassos Vasconcelos	35,58	
	Otilia Maria Travassos do Amaral Gonçalves	80,08	
	Patrícia Alexandra S.Lopes Loureiro	35,58	
	Patrícia Isabel S.Castanheira Oliveira	20,02	
	Patrícia Maria Prata Rodrigues	43,27	
	Paula Alexandra Costa O.Ferreira	14,96	
	Paula Cristina Amaral Carlinhos Oliveira	14,96	
	Paula Cristina Correia Duarte Ferreira	14,96	
	Paula Cristina Ferreira Costa	17,79	
	Paula Cristina Filipe Paiva da Silva	40,04	
	Paula Cristina Gonçalves Silva Simões	24,66	
	Paula Cristina Travassos de Carvalho	65,49	
	Paula Maria dos Santos Marques	40,04	

30/03/2011

Pág. 6 de 8

Transferências Correntes Concedidas para 2010

RPALus k

Município de Arganil

(designação de autarquia local)

Ano: 2010  
(unidade: €)

Disposições Legais	Entidade	Valor	Observações
	Paulo Jorge Pimenta Mateus Teixeira	21,64	
	Prazeres Isabel R Duarte Almeida	17,79	
	Projecto Radical - Associação Juvenil	1.250,00	
	Rancho Folclórico das Rosas de Coja	1.675,00	
	Rancho Folclórico Flores do Alva	1.750,00	
	Rancho Infantil e Juvenil de Coja	3.250,00	
	Rancho Juvenil da Casa do Povo de Arganil	4.500,00	
	Rosa Bela Martins da Costa Silva	21,64	
	Rosa Maria Candosa Correia Alves	20,04	
	Rosa Maria Gomes Marques	65,49	
	Rosa Maria Santos Cardoso Dias	113,22	
	Rosalina Travassos Almeida Castanheira	29,91	
	Rui Miguel Dias Alvoeiro Domingos	17,79	
	Sabino Almeida Martins	14,96	
	Sandra Isabel Paiva Rodrigues	35,58	
	Sandra Margarida Rocha Figueiredo	44,83	
	Sandra Maria de Almeida Brisida Carvalho	17,79	
	Sandra Maria Duarte Ferreira	14,96	
	Santa Casa da Misericórdia de Arganil	13.329,74	
	Sara Isabel Ventura Trindade	20,04	
	Serra do Açor - Associação Desenvolvimento Regional	62.207,67	
	Silvina de Jesus Colsinha	49,32	
	Sociedade Filarmónica Flor do Alva	2.000,00	
	Sónia Isabel Simões Barata	43,27	
	Sónia Patrícia Ferreira Neves	35,58	
	Susana Cristina da Costa Carvalho	43,27	
	Susana da Silva	40,04	
	Susana Margarida dos Santos Fidalgo	21,64	
	Susana Margarida Matias Monteiro	40,04	
	Teresa Maria Oliveira Dias	43,28	
	Teresa Maria Ramos Gonçalves	43,27	
	Tuna de Cantares de Coja	1.250,00	

30/03/2011

Pág. 7 de 8

Transferências Correntes Concedidas para 2010

Município de Arganil

(designação de autarquia local)

Ano: 2010  
(unidade: €)

Disposições Legais	Entidade	Valor	Observações
	Tuna Popular de Arganil	3.000,00	
	União recreativa e Cultural da Urqueira	500,00	
	União Recreativa Musical Pomarense	1.887,50	
	União Recreativa Sarzedense	2.125,00	
	Vanda Maria Machado Pereira	40,04	
	Vera Lucia Gama de Sousa Cardoso	17,79	
	Zélia Maria Tavares Rodrigues	17,79	
	<b>Total:</b>	<b>445.074,58</b>	

30/03/2011

Pág. 8 de 8

Transferências Capital Concedidas para 2010

RPALuz

Município de Arganil

(designação da autarquia local)

Ano: 2010

(unidade: €)

Disposições Legais	Entidade	Valor	Observações
	ADXTUR - Agência para o Desenvolvimento Turístico das Aldeias de Xisto	2.646,88	
	Assoc. Humanitária e Social Casa do Povo do Barril do Alva	10.000,00	
	Associação de Freguesias de Direito Público de Arganil	15.359,54	
	Associação Humanitária Bombeiros Voluntários de Coja	10.000,00	
	Centro Social Paroquial de Coja	25.000,00	
	Freguesia da Benfeita	36.382,00	
	Freguesia de Anseriz	24.250,00	
	Freguesia de Arganil	30.250,00	
	Freguesia de Barril de Alva	12.630,00	
	Freguesia de Celavisa	15.283,00	
	Freguesia de Cepos	19.569,00	
	Freguesia de Cerdeira	7.961,00	
	Freguesia de Coja	48.029,00	
	Freguesia de Folques	20.383,00	
	Freguesia de Moura da Serra	6.305,00	
	Freguesia de Pomares	29.117,00	
	Freguesia de Pombeiro da Beira	36.279,00	
	Freguesia de Secarias	19.243,00	
	Freguesia de Vila Cova do Alva	21.850,00	
	Freguesia do Piódão	33.896,00	
	Freguesia do Sarzedo	23.482,00	
	Junta de Freguesia de Teixeira	7.714,00	
	Junta de Freguesia de S. Martinho da Cortiça	39.193,00	
	União Progressiva de Chãs D'Égua	2.000,00	
	<b>Total:</b>	<b>496.822,42</b>	

Handwritten signatures and initials in the Observações column.







Constituição do Empréstimo/Entidade	Data de Aprovação pela AM	Data de Contratação do Empréstimo	Prazo de Contrato	Anos Decorridos	Número de Registro	Visto do TC		Finalidade do Empréstimo	Capital		Taxa de Juro		Encargos do Ano			Encargos do Ano Vencidos e Não Pagos	Divida em 1 de Janeiro	Divida em 31 de Dezembro	Observações
						Data	Diária		Comarcado	Utilizado	Inicial	Actual	Amortização	Juros	Juros de Mora				
CGD	22-02-02	30-08-02	15	7	2665	28-11-02	Benef. Ligações/ Circuito da Fôrma	118.703,02	118.703,02	1,00%	1,44%	8.664,26	965,37	9.629,63	69.314,11	60.649,85	Empréstimos contraiados em 2002, para execução de projectos participados por fundos comunitários (n.º) do art.º 7.º da Lei n.º 16-A/2002, de 31 de Maio - 1.ª alteração à OE/2002		
CGD	22-02-02	05-07-02	12	7	2663	28-11-02	Benef. Ligação Ribeiro-EMS43	72.076,30	72.076,30	1,00%	1,44%	6.855,48	468,19	7.323,67	34.277,59	27.421,91	Empréstimos contraiados em 2002, para execução de projectos participados por fundos comunitários (n.º) do art.º 7.º da Lei n.º 16-A/2002, de 31 de Maio - 1.ª alteração à OE/2002		
CGD	22-02-02	30-08-02	8	7	2664	28-11-02	Rede de Águas Residuais Casal do Frade	17.026,55	17.026,55	1,00%	1,72%	2.737,55	20,53	2.758,08	2.737,55	0,00	Empréstimos contraiados em 2002, para execução de projectos participados por fundos comunitários (n.º) do art.º 7.º da Lei n.º 16-A/2002, de 31 de Maio - 1.ª alteração à OE/2002		
CGD	28-09-02	31-12-02	8	6	374	16-04-03	Revitalizado Urbana de Aguiar - 2.ª Fase	48.030,21	48.030,21	1,00%	1,87%	7.665,72	175,45	7.841,17	11.498,57	3.832,85	Empréstimos contraiados em 2002, para execução de projectos participados por fundos comunitários (n.º) do art.º 7.º da Lei n.º 16-A/2002, de 31 de Maio - 1.ª alteração à OE/2002		
CGD	28-09-02	31-12-02	12	6	375	16-04-03	Zona Industrial de Coja	78.721,27	66.222,85	1,00%	1,87%	6.232,30	596,85	6.829,15	34.277,62	28.045,32	Empréstimos contraiados em 2002, para execução de projectos participados por fundos comunitários (n.º) do art.º 7.º da Lei n.º 16-A/2002, de 31 de Maio - 1.ª alteração à OE/2002		
BCP	17-12-05	29-12-05	12	4	3098	Visto Têctico	Sanamento Financeiro	6.000.000,00	6.000.000,00	2,639	1,287	590.000,00	46.599,93	546.599,93	4.200.000,00	3.700.000,00			
BPI	27-02-10	17-03-10	12	0	423/10	22-06-10	Sanamento Financeiro	4.100.000,00	4.100.000,00	0,96		0,00	35.391,73	35.391,73	344,64	4.100.000,00	4.100.000,00		
<b>Total</b>									<b>10.434.457,35</b>	<b>10.422.058,93</b>		<b>532.155,31</b>	<b>84.218,05</b>	<b>616.373,36</b>	<b>344,64</b>	<b>4.352.105,24</b>	<b>7.919.949,93</b>		
<b>Limite de Endividamento</b>									<b>7.838.267,32</b>										

*Handwritten signatures and initials:*  
 RPA  
 J. P. P.  
 J. P. P.  
 J. P. P.

Mapa 8.3.6.1 - POCAL

## Município de Arganil

## Endividamento - Outras Dívidas a Terceiros

Ano: 2010

Caracterização da Dívida	Dívida em 1 de Janeiro	Dívida em 31 de Dezembro	Observações
221000001	ADSE - D.G.Prot.Func.Agen.Adm.Publica	37.584,69	2.266,55
221000004	3M Portugal- Minnesota(3M) Portugal, Ld.*	884,66	0,00
221000007	Agregor Agregados - Extração de Inertes, S.A.	442,06	1.032,20
221000020	AIRC - Associação Informática da Região Centro	21.489,25	786,00
221000025	Almeidas & Amaral, Ld.*	359,31	74,24
221000028	Foto Brandão	0,00	726,00
221000029	CUNFIL - Indústria de Carroçarias, Lda - Carroçari	1.932,00	0,00
221000032	Diário de Coimbra	422,00	72,60
221000033	Amermaq - Reparação de Máquinas Industriais	0,00	167,46
221000035	Global Notícias	369,84	0,00
221000041	Dieselbeira - Peças Acessórios Auto, Ld.*	105,40	0,00
221000046	Gomape de António Mário Dias Marques	14.391,66	1.758,39
221000047	Gonfil - Armaz. Imp. Material Eléctrico, Lda	1.630,34	469,84
221000048	Gráfica Ideal	865,49	0,00
221000052	Global Notícias	105,58	0,00
221000057	Jornal de Arganil - Francisco C. Carv. & Filhos, L	3.107,21	1.971,80
221000060	Argoquadros - Fáb. de Caixas e Quadros Eléctricos	0,00	78,00
221000070	A.T.A.M. - Associação de Técnicos Administrativos	780,00	0,00
221000071	Deco - Associação Portuguesa de Defesa do Consumid	498,80	249,40
221000074	José Garcia, Ld.*	569,52	0,00
221000078	José Marques Simplicio, Ld.*	198,60	0,00
221000082	Frialva - Equip. Ind. Hoteleiros de Fernando H. Ca	12,00	0,00
221000090	Cooperativa Agro-Pecuária da Beira Central, C.R.L.	1.019,14	30,00
221000091	Auto F. D. F. Acessórios	2.767,20	2.509,83
221000101	Auto Reparadora Ideal da Gândara, Ld.*	84,00	0,00
221000108	Avelino Oliveira Paiva Cestaneira	28,51	28,51
221000120	Hidrocentro - Óleo Hid. Metal. Centro, Ld.*	624,18	1.966,30
221000125	Higiene das Beiras - Esmeralda Adelaide L. C. Mend	451,80	0,00

Pag. 1 de 19

## Município de Arganil

## Endividamento - Outras Dívidas a Terceiros

Ano: 2010

Caracterização da Dívida	Dívida em 1 de Janeiro	Dívida em 31 de Dezembro	Observações
221000126	Hotel de Arganil	937,50	75,00
221000128	Humberto Poças, S.A.	25.618,45	1.631,39
221000134	César Castelhão & Filhos, Lda. - Imprensa Municipal	213,60	105,40
221000136	Sodicentro - Comércio de Veículos, Ld.*	498,18	3,38
221000139	Cabena- Cabinas de Benavente, Lda	0,00	771,48
221000141	Centro de Férias Inatel Piódão	4.625,50	343,00
221000143	Café Argus Pastelaria (Gonçalves & Brandão, Lda.)	309,18	871,87
221000152	Rádio Clube de Arganil	2.596,00	1.510,08
221000159	Isidoro Correia da Silva, Ld.*	11.681,20	0,00
221000165	J. Mendes, Lda.	643,08	0,00
221000169	Cecoral - Centro Comercial Regional de Arganil, Ld	514,15	173,40
221000171	Resopre - Soc. Rev. Aparelhos Precisão, S.A.	1.515,62	384,97
221000174	Centro Social Paroquial de Coja	11.241,22	0,00
221000181	Tipolauto - Sob. e Aces. Automóveis, Ld.*	2.084,18	276,79
221000195	Cercol - Comércio Materiais de Construção de Coja,	4.563,37	245,03
221000200	Utilar- António Alves de Almeida	4,06	0,00
221000203	Vidreira Ideal de Arganil, Ld.*	109,08	0,00
221000214	Sergauto - Máquinas, Lda	405,42	126,73
221000221	Rodoviária da Beira Litoral, S.A.	310.697,33	28.561,26
221000225	Rodríguez & Jacob, Lda.	4.476,46	677,27
221000228	Mário Gonçalves, Lda.	5.771,63	67,52
221000232	Santa Casa da Misericórdia de Arganil	15.881,72	0,00
221000238	Marthas & C. Ld.*	2.852,92	991,41
221000246	Otis, Elevadores, SA	212,83	0,00
221000249	Ourivesaria Costa	290,00	0,00
221000252	Pavicer - Pavimentos Cerâmicos, Ld.*	10.653,12	0,00
221000254	Morgados & C., Lda.	4.893,58	847,70
221000262	Nicrodur- Ac. Equip. Man. Industrial, Ld.*	2.057,41	0,00

Pag. 2 de 19

## Município de Arganil

## Endividamento - Outras Dívidas a Terceiros

Ano:

2010

Caracterização da Dívida	Dívida em 1 de Janeiro	Dívida em 31 de Dezembro	Observações
221000271	Ferreira Morais & Morais	1.651,45	377,52
221000272	Ferrolva - Ferrag. e Mat. Constr. Alva, Ld.ª	100,98	0,00
221000279	Madeljor - Metalúrgica Saraiva Ribeiro, Lda.	4.781,28	2.184,05
221000280	Socialva - Fábrica de Produtos de Cimento, Lda.	774,00	121,00
221000286	Raúl Correia Representações, Ld.ª	1.930,04	642,39
221000288	Cejur - Centro de Estudos Jurídicos Minho	135,00	140,00
221000317	Motobessa, Ld.ª	32,56	0,00
221000320	Restaurante "Charles"	140,00	0,00
221000321	Incm - Imprensa Nacional - Casa da Moeda, S.A.	36,86	0,00
221000324	Jorge dos Santos Costa	0,00	1.500,00
221000327	Moto Arganilense - Com. e Rep. de Veículos, Lda.	338,06	290,30
221000332	Super Matriz - Loja Alimentar/Bernardo & Ventura,	538,20	0,00
221000340	Bp Portugal - Comércio de Combustíveis Lub., S.A.	2.169,50	1.490,34
221000341	Estação de Serviço "A Paragem" Ld.ª	78,00	0,00
221000342	CTT - Correios de Portugal, S.A.	5.600,14	4.269,05
221000348	Schindler - Ascenc./Esc. Rolantes	79,68	99,55
221000363	Desibeira - Emp. Desinfecção das Beiras, Ld.ª	219,46	0,00
221000375	Guilherme Martins Pinheiro	80,48	0,00
221000385	Rivaz Química, Ld.ª	0,00	534,82
221000391	Reauto-Rep. Eléctricas Auto, de: António José dos S	3.023,84	2.089,31
221000396	Spormex - Soc. Port. de Montagem de Exposições, Ld	2.220,00	1.512,50
221000399	Humberto Mendes Marques	387,12	101,59
221000400	Ana Maria Pimenta Mateus Teixeira	520,00	150,00
221000415	Agrupamento de Escolas de Arganil	0,00	7.875,00
221000419	Viasolar - Energia Solar e Aquecimento, Ld.ª	178,42	0,00
221000434	Tribunal de Contas	15,19	15,34
221000482	Petróleos de Portugal - Petrogal, S.A.	4.906,32	4.125,72
221000495	Corceal - Comércio e Distribuição Gás, Lda.	304,30	179,90

Pag. 3 de 19

## Município de Arganil

## Endividamento - Outras Dívidas a Terceiros

Ano:

2010

Caracterização da Dívida	Dívida em 1 de Janeiro	Dívida em 31 de Dezembro	Observações
221000500	Ersuc - Resíduos Sólidos Centro, S.A.	38.143,22	19.643,24
221000505	PT Comunicações, S.A.	3.314,50	699,29
221000525	Esmeralda Adelaide L. C. Mendes Higiene Beiras	480,60	0,00
221000539	PT Prime - Sol. Emp. Telec. Sistemas, S.A.	895,57	437,56
221000541	Bcp - Banco Comercial Português	54,63	0,00
221000545	Direcção Regional do Centro do Ministério da Econo	170,76	0,00
221000548	SCHMITT - ELEVADORES, LDA.	1.276,67	0,00
221000553	António Rodrigues Lagoa	132,00	0,00
221000560	Serra do Açor - Associação Desenvolvimento Regiona	17.207,67	0,00
221000566	Cáritas Diocesanas de Coimbra	11.720,00	13.085,00
221000568	Auto Sueco - (Coimbra), Ld.ª	640,82	0,00
221000576	Otto Multiservi-Soluções Ambientais, S.A.	72,00	0,00
221000587	Centro de Estudos da Beira Serra	420,00	0,00
221000597	Wurth-Portugal: Técnicas Montagem, Lda	0,00	124,51
221000603	Edições Galilvo, SA	82,63	0,00
221000606	Sousa & Martins, Lda	134,40	0,00
221000673	Associação Industrial Portuguesa	1.823,67	0,00
221000680	Lavanderia e Tinturaria "Cinderela" de:Élio Joaqui	323,00	0,00
221000685	LIDL & CIA LOJAS ALIMENTARES	31,32	35,98
221000686	Superarganil - Supermercados, S.A. (Intermarché)	7,50	0,00
221000693	Nuno Jeremias - Autorectificadora Motores, Ld.ª	355,68	0,00
221000702	Tesoureiro Municipal	0,00	1.051,81
221000741	Guarda Nacional Republicana	3.063,52	0,00
221000820	Abal - Areias e Britas de Arganil, Lda	1.396,82	0,00
221000823	Alvalabor- Medicina do Trabalho, Lda.	2.340,00	810,00
221000827	Arménio Fernandes Duarte	0,00	1,65
221000840	Mind - Software Multimédia Industrial, SA	715,20	0,00
221000850	Panificadora Princesa do Alva, Lda	0,00	51,50

Pag. 4 de 19

## Município de Arganil

## Endividamento - Outras Dívidas a Terceiros

Ano: 2010

Caracterização da Dívida	Dívida em 1 de Janeiro	Dívida em 31 de Dezembro	Observações
221000866	O Solar dos Pachecos - Restaurante Snack-Bar, Lda.	825,00	0,00
221000906	Joaquim Marques Fernandes	35,00	0,00
221001088	Argocoja - Comércio de Materiais de Construção, Ld	2.269,57	1.320,98
221001100	Cesab - Centro de Serviços do Ambiente	5.456,98	2.763,72
221001267	Auto Eléctrica Bobinadora de: Marina Vila Nova	606,32	302,14
221001272	Rebeiro & Oliveira, Comércio de Tubos Hidráulicos,	0,00	396,81
221001520	Soltráfego-Soluções de Trânsito,Estac. e Comunicaç	0,00	1.343,10
221001539	Cinov-Indústria e Comercio,SA	567,60	0,00
221001542	Farmácia Moderna	68,00	0,00
221001570	Quimigal Grupo CUF	2.953,03	1.394,71
221001572	Campeão das Províncias	300,00	0,00
221001573	Restaurante "A Grelha"	421,00	33,20
221001583	Propesados - Peças e Acessórios, Lda	110,96	118,46
221001618	PIRÂMIDE - ENERGIAS RENOVÁVEIS, LDA	1.838,71	0,00
221001639	N.F.Pegado-Empresa Sinalização Publicidade Unipess	379,38	0,00
221001659	JMF. Lda - Joaquim Martins da Fonseca,Lda	0,00	700,00
221001660	ALGECO-CONSTRUÇÕES PRÉ-FABRICADAS, S.A.	40.104,40	8.757,39
221001665	EFACEC - Sistemas de Electrónica, SA	1.225,60	1.291,80
221001679	Assoc.Prod. Florestais do Conc. de Arganil	1.381,80	0,00
221001685	Talho Boa Carne de Arganil	200,61	0,00
221001707	O Vaso de: Carlos Manuel Silva Pereira Almeida	531,19	0,00
221001797	LATECMA Lab. Téc.Prod. Man. Segurança, Lda	861,60	0,00
221001968	CP - Caminhos de Ferro de Portugueses	0,00	21,00
221002005	Vodafone Portugal, Comunicações Pessoais, S.A.	60,16	66,08
221002014	Tmn-telecomunicacoes Moveis Nacionais	0,00	24,97
221002019	Maria Teresa Castanheira Carvalho Fernandes	25,00	60,00
221002129	A. Antunes - Comércio M. F. Miudezas, Lda	332,40	0,00
221002136	Zorelor, S.A	467,59	0,00

Pag. 5 de 19

## Município de Arganil

## Endividamento - Outras Dívidas a Terceiros

Ano: 2010

Caracterização da Dívida	Dívida em 1 de Janeiro	Dívida em 31 de Dezembro	Observações
221002348	Águas do Mondego-S.Mult.Abast.Água, San.B.Mondego,	59.797,51	43.895,85
221002367	OXICENTRO - MÁQUINAS, LDA.	727,47	0,00
221002379	Previsama Prevenção de Incêndios	626,32	0,00
221002410	Paulo Teixeira Guerra,Herdeiros	144,10	0,00
221002446	Avalabor-Higiene e Segurança no Trabalho, Lda	584,40	0,00
221002473	Armando José Rodrigues, Unipessoal, Lda	1.128,00	326,70
221002514	António Manuel de Jesus Quaresma	234,00	201,71
221002539	KONICA MINOLTA B.S.PORTUGAL, UNIPESSOAL LDA	2.839,42	1.330,04
221002619	Tipografia Viseense - Marcelino Gonçalves de Lima	2.226,00	698,78
221002642	Consipro-Diagnóstico e Concepção Sistemas Informá	294,00	0,00
221002658	Vipergus - António José Silva Carvalho	345,74	0,00
221002679	Quimitécnica - Comércio e Indústria Química, SA	1.065,60	537,24
221002703	SEILIMP - COMÉRCIO DE PROD.DE HIGIENE E LIMPEZA	3.450,70	791,74
221002738	IMPORSEAL, LDA.	910,25	0,00
221002754	Gonçalves & Filhos, Lda	316,74	0,00
221002775	Centropack - Comércio de Embalagens, Lda	1.737,68	0,00
221002822	Anibal Francisco Carvalho Santos - O Forno da P	43,00	0,00
221002829	Grafibeira Tipografia e Artes Gráficas, Lda	2.382,00	1.389,71
221002836	Sérgio Oliveira Unipessoal, Lda	776,25	0,00
221002849	Restaurante o Manjar-Pérola dos Sabores, Lda	2.962,40	0,00
221002853	EDNI - EMP. DIST.DE MAT. INFORMÁTICO, LDA.	535,68	0,00
221002868	ITS - Ibérica, Lda	0,00	338,43
221002879	Manuel Rui Azinhais Nabeiro,Lda	578,83	474,65
221002884	GIGACENTRO - Comércio e Reparação Equip. Escritór	6,41	0,00
221002900	Henrique Manuel Varandas André	80,00	0,00
221002904	ReciNature	222,00	0,00
221002906	Auto Maran (Coimbra), Lda	0,00	417,59
221002908	Prioridade Construção Vias de Comunicação, Lda	0,00	6.546,91

Pag. 6 de 19

## Município de Arganil

## Endividamento - Outras Dívidas a Terceiros

Ano: 2010

Caracterização da Dívida	Dívida em 1 de Janeiro	Dívida em 31 de Dezembro	Observações
221002909	Trenno	6.480,00	0,00
221002911	Ricardo José Brito Mendes	30,00	0,00
221002922	Bobicentro - Bobinagens do Centro, Lda.	1.386,12	698,91
221002929	Eliseu & Sousa, Lda - ELIARTE	30,90	0,00
221002936	SERI DOIS Publicidade e artes Gráficas, Lda	288,00	0,00
221002938	Síntese, Consultoria em Planeamento, Lda	6.000,00	3.025,00
221003049	Globalvest	285,12	0,00
221003058	Lusavouga - Máquinas e acessórios Industriais, S.A	258,00	0,00
221003060	Altronix - Sistemas electrónicos	147,60	0,00
221003069	ABS - Loja das chaves De: Adelino Brandão Sérgio	62,40	0,00
221003082	Cegasa - Comércio de Pilhas, Lda	115,69	0,00
221003102	Climábitus - Manutenção e Climatização, Lda	145,20	0,00
221003107	Arte & Meios - publicidade	405,00	0,00
221003131	Corbroker Correctores de Seguros, Lda	97,00	1.696,24
221003142	Ecatotalinspe, S.A.	0,00	87,12
221003145	Enkrott Centro - Gestão e Tratamento de Águas, Lda	696,86	319,44
221003173	Nuno Miguel Dias Castanheira	0,00	5,60
221003250	REMSA - Aluguer de Máquinas, Lda	7.647,22	0,00
221003255	Informa D & B Sociedade Unipessoal, Lda	1.690,00	0,00
221003256	P.J. Químicos de Paulo Alexandre Espingarda Jorge	571,12	571,12
221003279	José Manuel Martins Fernandes	3.111,60	922,31
221003313	O Pão Quente 1 Artebolos, Lda	922,10	0,00
221003316	Rui Marques Veloso, Unipessoal, Lda	58,03	0,00
221003330	Farmácia Galvão, Lda	166,20	0,00
221003334	EDP - Serviço Universal, S.A.	59.980,09	35.944,82
221003336	Sojormédia Beiras, S.A	1.138,20	221,16
221003339	Prosegur Activa	156,00	0,00
221003357	Ricoh Portugal, Unipessoal Lda.	1.885,61	690,92

Pag. 7 de 19

## Município de Arganil

## Endividamento - Outras Dívidas a Terceiros

Ano: 2010

Caracterização da Dívida	Dívida em 1 de Janeiro	Dívida em 31 de Dezembro	Observações
221003367	O Sol é Essencial, S.A.	453,60	0,00
221003402	José Álvaro Neves, Unipessoal, Lda.	900,00	169,40
221003418	Leitrónica - Comércio Material Electrónico, Lda	46,01	0,00
221003428	Cepsa Portuguesa de Petróleos, S.A.	22.103,32	10.837,40
221003450	Atrel - Reparadora Agro-Técnica, Lda.	668,21	797,15
221003451	ADXTUR - Agência para o Desenvolvimento Turístico	1.600,00	1.600,00
221003462	ITCEnter, Sousa & Castro, Lda	132,00	0,00
221003475	Prieto & Reis, Lda	441,20	1.525,51
221003489	AGECOP - Associação Gestão Cópia Privada	32,45	0,00
221003502	Instituto de Ciências Sociais da Universidade de	0,00	63,00
221003506	ITeCons Instituto de Invest. e Desenv. Tec. C. da C	2.256,00	0,00
221003509	Care Cleaning de Maria Alice dos Santos Marques P	1.224,00	0,00
221003590	A. Fontes Pereira, Lda	83,05	0,00
221003606	LUXOPRINT - Comércio de Material de Papelaria e Ar	492,00	0,00
221003613	Jetstand - Montagem de Stands, Feiras e Expos., Id	27.759,60	2.662,00
221003627	Tipografia Beira Alta, Lda	396,00	0,00
221003630	Vistas Largas Soluções de Imagem e Publicidade	942,00	0,00
221003647	HR Protecção, SA	15,38	0,00
221003657	Papelaria Campanário de: Andreia Patrícia Marques	148,15	0,00
221003674	BDR - Bandeiras e Mastro, S.A.	155,66	0,00
221003680	Urvínapor	426,24	0,00
221003682	« O Fontinha » de: António Lopes Fontinha	175,00	0,00
221003688	Sandra Maria Babo Moreira	17,50	0,00
221003692	MOTIVO Service, Lda.	0,00	141,26
221003695	Blanche	1.200,00	0,00
221003702	Trans Serrano - Aventuras, Lazer e Turismo, Lda	1.400,00	0,00
221003706	Digirule Lda	204,00	0,00
221003708	Reiva Duvitor Produção, Lda	326,48	0,00

Pag. 8 de 19

## Município de Arganil

## Endividamento - Outras Dívidas a Terceiros

Ano: 2010

Caracterização da Dívida	Dívida em 1 de Janeiro	Dívida em 31 de Dezembro	Observações
221003709	Viduedo Desportos	46,20	0,00
221003711	Restaurante Aroma Parque de: Maria Celestina Silva	1.596,00	0,00
221003719	Biostrument - Consultoria de Desenv. Proj. Bioquím	409,32	0,00
221003722	Beira Jardins - Manutenção de Jardins, Lda	7.466,52	3.630,00
221003728	Instituto Nacional de Administração, I.P.	1.500,00	0,00
221003729	Gotas Reciclagem e Reparações	27,50	0,00
221003733	Inokem Soluções em Químicos, Lda	3.666,00	0,00
221003734	Abel Lourenço Dinis-Unipessoal, Lda	48,80	31,82
221003741	Luis Augusto Amaro	720,00	0,00
221003744	Loja das Máquinas de Costura de Ivone Maria C. Var	13,80	0,00
221003747	Carlos Manuel Santos Mendes	600,00	0,00
221003748	O Bichinho de Conto - Arte e Livros, Lda	189,12	0,00
221003751	Papelaria Campanário de: Fernando M. da Costa Covas	361,95	213,22
221003757	Fics de Lua, Unipessoal, Lda. - Restaurante Aroma	238,70	0,00
221003769	Mário J. Oliveira & Irmão, Lda.	1.684,32	0,00
221003771	ADARTE - Associação Desenvolvimento Musical de Coi	1.200,00	0,00
221003788	PARAMÁQUINAS - Comércio de Máquinas e Ferramentas,	303,62	0,00
221003790	Casa Torres - Iluminações Decorativas, Lda	16.620,00	0,00
221003791	Elevadores Padrão	244,80	0,00
221003836	Peixaria e Frutaria de Côja de: António Júlio Olive	0,00	206,08
221003844	Jumpingkids - de: Carlos Manuel da Silva Ferreira	0,00	590,00
221003920	Ambisig - Ambiente e Sistemas de Informação Geogr	0,00	2.305,05
221003988	Lopes & Reis, Lda.	0,00	580,64
221003996	Decitrel Inovação, S.A.	0,00	60,50
221004000	My Gym - Ana Maria Moura Dinis	0,00	212,00
221004001	Geral - Companhia Geral de Restaurantes e Aliment	0,00	5.191,30
221004005	Cooperativa Agrícola de Mangualde, C.R.L.	0,00	764,55
221004039	Fundação Memória de Beira Serra - A Comarca de Arg	0,00	605,00

Pag. 9 de 19

## Município de Arganil

## Endividamento - Outras Dívidas a Terceiros

Ano: 2010

Caracterização da Dívida	Dívida em 1 de Janeiro	Dívida em 31 de Dezembro	Observações
2421	Trabalho dependente	15.016,13	14.186,87
2422	Trabalho independente	360,00	722,40
24362	IVA a Pagar - a aguardar proc. de despesa	0,00	23.723,01
244101	Aquisição Onerosa (01.0.0)	0,00	2,20
244103	Outros Contratos (08.0.0.0)	85,00	0,00
24410501	Outras Licenças (12.5.1.0)	37,11	0,00
24410502	Outras Licenças (12.5.2.0)	27,75	0,00
24410503	Garantias (10.3.0.0)	0,00	64,18
245101	Retenções dos Funcionários (ADSE)	2.420,47	2.351,31
245201	Retenções dos Funcionários (CGA)	13.638,10	13.000,04
245301	Retenções dos Funcionários TSU	5.170,79	4.866,92
249010701	Taxa de Registo cidadãos estrangeiros	3,50	7,50
24901114	Renovação	77,00	38,50
2490401	Taxas de Aferição	38,70	86,56
2611000007	Agregor Agregados - Extração de Inertes, S.A.	3.597,41	723,06
2611000010	Areia Centro - Construções, SA	177,01	177,01
2611000020	AIRC - Associação Informática da Região Centro	6.098,50	0,00
2611000029	CUNFIL - Indústria de Carroçarias, Lda - Carroçari	3.646,08	0,00
2611000060	Argoquadros - Fáb. de Caixas e Quadros Eléctricos	102,00	102,00
2611000082	Frialva - Equip. Ind. Hoteleiros de Fernando H. Ca	129,60	0,00
2611000091	Auto F. D. F. Acessórios	92,04	0,00
2611000139	Cabena- Cabinas de Benavente, Lda	106.608,00	0,00
2611000144	Público - Comunicação Social, SA.	16,34	0,00
2611000159	Isidoro Correia da Silva, Ld.*	1.093.802,47	0,00
2611000169	Cecoral - Centro Comercial Regional de Arganil, Ld	22,70	0,00
2611000171	Resopre - Soc. Rev. Aparelhos Precisão, S.A.	4.435,20	20.870,08
2611000195	Cercal - Comércio Materiais de Construção de Coja,	849,96	0,00
2611000228	Mário Gonçalves, Lda.	0,00	45,01

Pag. 10 de 19

## Município de Arganil

## Endividamento - Outras Dívidas a Terceiros

Ano: 2010

Caracterização da Dívida	Dívida em 1 de Janeiro	Dívida em 31 de Dezembro	Observações
2611000235	Soinca, SA	0,00	906,52
2611000252	Pavicer - Pavimentos Cerâmicos, Lda	625,68	0,00
2611000279	Madeljor - Metalúrgica Saraiva Ribeiro, Lda.	5.269,20	0,00
2611000280	Socialva - Fábrica de Produtos de Cimento, Lda.	36,00	0,00
2611000286	Raúl Correia Representações, Lda.	6.470,36	0,00
2611000518	EDP - Distribuição Energia, SA	0,00	485,60
2611000524	Fonseca & Fonseca, Lda.	13.513,31	0,00
2611000688	Areal Editores	20.205,66	0,00
2611000820	Abal - Areias e Britas de Arganil, Lda	2.003,45	125,50
2611000840	Mind - Software Multimédia Industrial, SA	120,00	0,00
2611000878	Egilumen - Estudos e Projectos de Engenharia, Lda.	0,00	605,00
2611001088	Argocoja - Comércio de Materiais de Construção, Lda	602,59	0,00
2611001107	Fnac Fórum Coimbra	255,98	0,00
2611001121	Cipriano Pereira de Carvalho & Filhos, Lda.	57.449,17	0,00
2611001145	EDP - Distribuição Energia, SA	646,04	309,01
2611001147	Alor - Instalações Técnicas Especiais, Lda	84.968,19	0,00
2611001185	Secil Prebetão - Prefabricados de Betão, SA	0,00	251,68
2611001198	Seixas & Simões, Lda.	28.446,00	0,00
2611001520	Soltráfego-Soluções de Trânsito, Estac. e Comunicaç	1.464,00	0,00
2611001527	Espectro-Sistemas de Informação, Lda	248,16	241,15
2611001535	António José & Filhos, LDA	960,66	0,00
2611001605	CENTRO DE COMÉRCIO AGRÍCOLA DE SANTARÉM, LDA	443,52	0,00
2611001639	N.F.Pegado-Empresa Sinalização Publicidade Unipess	1.759,52	804,93
2611001665	EFACEC - Sistemas de Electrónica, SA	346,68	0,00
2611001707	O Vaso de: Carlos Manuel Silva Pereira Almeida	1.080,00	0,00
2611002199	Editorial do Ministério da Educação	115,20	0,00
2611002367	OXICENTRO - MÁQUINAS, LDA.	1.292,15	0,00
2611002410	Paulo Teixeira Guerra, Herdeiros	112,50	0,00

Pag. 11 de 19

## Município de Arganil

## Endividamento - Outras Dívidas a Terceiros

Ano: 2010

Caracterização da Dívida	Dívida em 1 de Janeiro	Dívida em 31 de Dezembro	Observações
2611002703	SEILIMP - COMÉRCIO DE PROD.DE HIGIENE E LIMPEZA	383,04	0,00
2611002726	Construções Castanheira & Joaquim, Lda	24.961,97	0,00
2611002734	Lugar à Arquitectura	14.100,00	0,00
2611002754	Gonçalves & Filhos, Lda	80,23	0,00
2611002853	EDNI - EMP. DIST.DE MAT. INFORMÁTICO, LDA.	39.612,83	10.769,49
2611002862	António Oliveira Fernandes & Filhos, Lda	32.016,73	15.928,91
2611002868	ITS - Ibérica, Lda	52,44	0,00
2611002920	Lojas Hello Electrodomésticos de David Rodrigues P	1.729,98	0,00
2611003055	Digicon - Comércio equipamentos de escritório, L	870,00	0,00
2611003057	GHESA Ingeniería y Tecnología, SA	1.012,20	0,00
2611003058	Lusavouge - Máquinas e acessórios industriais, S.A	258,00	0,00
2611003161	Joaquim Fernandes Marques & Filhos, S.A.	580.738,87	0,00
2611003251	Liebherr - Máquinas Construção Portugal, Lda.-	4.258,22	0,00
2611003290	Manutan - Unipessoal Lda	144,60	0,00
2611003339	Prosegur Activa	7.375,19	0,00
2611003396	Ramal Pombeiro - Construções, Lda	42.473,25	0,00
2611003398	Gabimaráo - Construções SA	547.935,44	0,00
2611003429	Pr'Hotel - Equipamentos Hoteleiros, Lda.	24.325,09	0,00
2611003462	ITCEnter, Sousa & Castro, Lda	0,00	493,68
2611003475	Prieto & Reis, Lda	0,00	896,94
2611003484	MOFASE-Gabinete de Obras e Arquitectura, Lda	158.400,00	11.979,00
2611003485	Polave, Construções, Lda	48.593,73	0,00
2611003486	Projecto Alba, Unipessoal, Lda	2.006,40	0,00
2611003590	A. Fontes Pereira, Lda	2.174,27	0,00
2611003592	Tecnovia - Sociedade de Empreitadas, SA	4.515,00	0,00
2611003595	LRP - Britas do Centro, SA	2.707,09	19.962,48
2611003600	Minfo - Comércio de Micro Informática, Lda.	414,92	0,00
2611003661	Luis Coelho Unipessoal, Lda	1.517,37	0,00

Pag. 12 de 19



## Município de Arganil

## Endividamento - Outras Dívidas a Terceiros

Ano: 2010

Caracterização da Dívida	Dívida em 1 de Janeiro	Dívida em 31 de Dezembro	Observações
2611003667	Schröder Iluminação, S.A.	4.846,06	0,00
2611003675	Papelaria Universal, Lda.	204,00	0,00
2611003699	Musicsom - Instrumentos Musicais de Luis Filipe C	456,01	0,00
2611003701	Oferqual, Lda	288,00	0,00
2611003710	O Som e a Fúria	17,50	0,00
2611003713	J. P. Sá Couto, S.A.	950,83	0,00
2611003715	Casa Pinheiro	63,78	0,00
2611003722	Beira Jardins - Manutenção de Jardins, Lda	1.763,68	0,00
2611003727	Gemalusa - Sistemas Inovação A. E. Alternativas, L	2.079,60	0,00
2611003749	Telhabel - Construções, S.A.	0,00	594.687,43
2611003758	RIS 2048 Sistemas Informáticos e Comunicações, Lda	812,47	138,30
2611003781	Matos e Ribeiro, Lda.	394,80	0,00
2611003783	Cerâmica Vale da Gândara, S.A.	7.173,24	0,00
2611003803	K de Livro - Livraria e Papelaria, Lda.	250,78	250,78
2611003821	João Cabral Gonçalves & Filhos, Lda	0,00	107.231,12
2611003822	Vitor Hugo - Coordenação e Gestão de Projectos SA	0,00	5.880,60
2611003835	GSET - Global, Serviços e Engenharia Total, Lda	0,00	3.661,46
2611003931	Trustvision - Equipamentos, Sistemas e Telecomunic	0,00	373,89
2611003955	Aires Manuel Antunes dos Santos	0,00	150,00
2611003996	Decitrel Inovação, S.A.	0,00	1.869,45
2611004021	GISCAD - Geomática & Engenharia, Lda	0,00	11.979,00
26201	Pensão de Alimentos	205,05	205,03
26202	Sentença Judicial	741,36	792,85
26203	Seguro de Grupo	40,44	29,83
26205	Abono de Família (desconto)	36,23	115,81
2631	STAL	913,31	732,47
2634	ATAM	49,89	42,09
2637	S.I.N.T.A.P.	108,88	118,88

Pag. 13 de 19

## Município de Arganil

## Endividamento - Outras Dívidas a Terceiros

Ano: 2010

Caracterização da Dívida	Dívida em 1 de Janeiro	Dívida em 31 de Dezembro	Observações
2642002969	Município de Oliveira do Hospital	524,75	1.174,25
2645002395	Associação de Freguesias de Direito Público de Arg	2.000,00	0,00
2646000019	Freguesia de Folques	0,00	4.735,00
2646000045	Freguesia do Sarzedo	4.509,54	0,00
2646000089	Freguesia de Anseriz	0,00	3.250,00
2646000092	Freguesia de Arganil	0,00	2.750,00
2646000099	Freguesia da Benfelta	3.050,00	2.649,00
2646000100	Freguesia de Cerdeira	0,00	424,00
2646000107	Junta de Freguesia de S. Martinho da Cortiça	907,33	4.750,00
2646000189	Freguesia de Coja	5.000,00	6.000,00
2646000250	Freguesia de Secarias	0,00	3.000,00
2646000274	Freguesia de Celavisa	0,00	1.750,00
2646000302	Freguesia de Pomares	1.250,00	0,00
2646000390	Freguesia de Pombeiro da Beira	4.799,49	5.696,00
2646000571	Freguesia de Barril de Alva	0,00	3.500,00
2646000572	Freguesia de Vila Cova do Alva	0,00	4.000,00
2646000763	Freguesia de Cepos	0,00	4.000,00
2646003112	Freguesia do Plódão	0,00	3.157,00
2681000068	Assistência Folquense	3.256,28	416,91
2681000318	Associação Atlética de Arganil	10.000,00	0,00
2681000619	Rancho Infantil e Juvenil de Coja	1.250,00	0,00
2681001161	Associação Juvenil "Os Columbinos"	0,00	1.750,00
2681001538	Comissão de Melhoramentos de Pardieiros	145,00	0,00
2681001746	Grupo Recreativo "Os Malmequeres"	0,00	364,00
2681001748	Associação Rancho Folclórico da Ribeira de Celavis	2.500,00	2.500,00
2681003918	Grupo de Danças e Cantares de Soito da Ruiva	0,00	945,00
2681004046	Grupo Recreativo de Vinhó	0,00	693,00
26841000232	Santa Casa da Misericórdia de Arganil	21.280,01	3.487,83

Pag. 14 de 19

## Município de Arganil

## Endividamento - Outras Dívidas a Terceiros

Ano: 2010

Caracterização da Dívida	Dívida em 1 de Janeiro	Dívida em 31 de Dezembro	Observações
26841000560	Serra do Açor - Associação Desenvolvimento Regional	3.000,00	0,00
26841000689	Associação dos Bombeiros Voluntários Argus	250,00	0,00
26841000741	Guarda Nacional Republicana	120,00	0,00
26841000785	A. E. M. - Associação Europeia Montanha	1.700,00	1.700,00
26841003469	Associação de Desenvolvimento Turístico "Aldeias H	0,00	300,00
26841003801	K & Batuna - Tuna Académica da Escola Superior de	50,00	0,00
26842000449	Comissão de Melhoramentos e Beneficência do Pisão	780,00	1.064,00
26842004058	Comissão de Festas de Nossa Sra. de Boa Viagem	0,00	511,00
26843000184	Agrupamento de Escolas de Coja	3.830,08	0,00
26843000415	Agrupamento de Escolas de Arganil	5.250,00	0,00
26843000780	Adeptativa-Associação Des. Ensino Profissional	0,00	1.000,00
26843002468	ESA - Escola Secundária de Arganil	15.704,64	4.762,80
26844001771	Condomínio do prédio sito na Av. Forças Armadas, Blo	0,00	60,00
26844002167	António Neves Duarte	4.802,00	4.802,00
26844002290	Cristina Maria Travassos Elias Loureiro	0,00	1.401,17
26844003011	Fernando Manuel Anjos Antunes	0,00	191,28
26844003088	Alberto Almeida Miranda	0,00	12,70
26844003118	António Mário Conceição Soares	0,40	0,00
26844003171	Sofia Catarina Martins da Costa Domingues Ribeiro	70,00	0,00
26844003442	Ana Maria Brito - Produção de Docas e Licores, Lda	70,00	70,00
26844003612	António Alves Pombo	30,00	30,00
26844003735	Augusto Manuel Das Neves Filipe	40,00	40,00
26844003928	Zulmira Maria Martins Costa Scarlett	0,00	39,28
26844003985	Carlos Roio	0,00	40,00
26844004059	Maria Graciete de Paiva Travassos Elias	0,00	5.604,66
26844004060	Nuno Manuel Travassos Elias - Cabeça de Casal da H	0,00	1.401,17
26844004061	António Marques Bento - Cabeça de Casal da Herança	0,00	10.360,00
26844004062	Maria Amélia Ferrão Morgado Fernandes	0,00	17.453,33

Pag. 15 de 19

## Município de Arganil

## Endividamento - Outras Dívidas a Terceiros

Ano: 2010

Caracterização da Dívida	Dívida em 1 de Janeiro	Dívida em 31 de Dezembro	Observações
26844004063	António Carlos Ferrão Morgado	0,00	17.453,33
26844004064	José Alberto Ferrão Morgado	0,00	17.453,34
26845000174	Centro Social Paroquial de Coja	15.615,00	4.177,50
26845000582	Centro Social Paroquial do Sarzedo	6.565,75	6.839,16
26846003423	Confraria do Bucho de Arganil	1.000,00	0,00
268511000053	Argoconstrutora - Construção Civil, Ld.*	509,10	509,10
268511000217	Serlux - Ilumin. Sinal. e Obras Públicas, Ld.*	96,10	96,10
268511000485	Tricivil - Obras Públicas e Construção Civil, S.A.	4.613,21	4.613,21
268511000486	Construções Alfredo Rodrigues José, Ld.*	12.463,67	12.463,67
268511000487	Pereira & Fragoso, Ld.*	1.989,47	1.989,47
268511000488	José Ramiro Moreira Dias	1.658,00	1.404,67
268511000489	Antonino Madeira Gouveia & Filhos, Lda.	17.332,84	17.332,84
268511000490	Energicentro- Energia Renovável, Ld.*	1.282,00	1.282,00
268511000491	José Nogueira Elias, Ld.*	13.490,13	13.490,13
268511000503	Etc - Estudos e Trabalhos de Construção, Ld.*	209,21	209,21
268511000611	Carlos Gil, Lda. - Obras Públicas	122,61	122,61
268511000613	José A. Guardado Carvalho & Filhos, Lda.	1.184,82	1.184,82
268511000616	Redevias - Sociedade Construções e Vias, SA	8.981,51	8.981,51
268511000802	Construções J. Ramiro, Lda	22,59	22,59
268511001121	Cipriano Pereira de Carvalho & Filhos, Lda.	2.097,71	2.097,71
268511001265	Hidrosado Comércio Ind. Equip. Ind. Ag. Lda	488,00	488,00
268511001540	Construções da Urgueira, Lda.	0,37	0,37
268511001616	Paulo Jorge Peres Pereira - Loja do Xisto	1.197,11	1.197,11
268511002682	Terserra	2.063,44	2.063,44
26851200005301	Argocons.- Construção Pousada Piódão	310,91	310,91
26851200005302	Argocons.- Parque Viaturas B.V. Arganil	518,68	518,68
26851200005305	Argocons.- Remodelação Campo Dr. Eduardo Ralha	914,27	0,00
26851200009401	Const. Santos Nunes-Cabeça Rede Posto Transf. Piódã	385,00	385,00

Pag. 16 de 19

## Município de Arganil

## Endividamento - Outras Dívidas a Terceiros

Ano: 2010

RPA lus

Caracterização da Dívida	Dívida em 1 de Janeiro	Dívida em 31 de Dezembro	Observações
2685120009402	Const. Santos Nunes-Muros ProL. Reposição Linha Ág	172,00	172,00
2685120009403	Const. Santos Nunes-Prolongamento Dreno ETAR Piódã	241,00	241,00
2685120009404	Const. Santos Nunes-Benef. Muros Vedações ETAR Pio	1.014,00	1.014,00
26851200012701	C.A.Construtora Alva-Benef. Gândara/Sobreira/EN17	70.142,25	70.142,25
26851200012702	C.A.Construtora Alva-Benef. Cam.Rural Samadela/Al	2.151,20	2.151,20
26851200015901	Isid. Correia Silva-Ben.LigS.Mart.Pomb.BeiraVilari	11.464,02	11.464,02
26851200015903	Isid. Correia Silva-Ben.Arrum.Est.Cam.Mun.Partelll	5.412,91	5.412,91
26851200015904	Isid. Correia Silva-Caminho das Areias	2.149,13	2.149,13
26851200015905	Isid. Correia Silva-Reab.Est.Acess.Sant.Montalto	4.532,66	4.532,66
26851200015906	Isid. Correia Silva-Sinalização Horizontal	180,00	180,00
26851200015907	Isid. Correia Silva-Reab. Lig. Vinho/ Casal S. João	3.252,53	3.252,53
26851200015911	Isid. Correia Silva-Pav. Infraest. Polo Ind. Relvinha	0,00	2.557,03
26851200023901	Sopovico-Const. Passeios Variante Sobreiral	4.842,99	4.842,99
26851200023902	Sopovico-Reg. Mistura Betuminosa EN342-4	963,31	963,31
26851200023903	Sopovico-Tratamento Superf. EM522 Urqueira e EM 52	147,73	147,73
26851200048501	Tricivil- Praia Fluvial Penada Talhada	292,51	0,00
26851200048601	Const.Alf.Rod.José-Arranjos Ext. Esc. Primária Ben	748,17	748,17
26851200048602	Const.Alf.Rod.José-Depósito Circ. Descoberto StQuit	412,63	412,63
26851200048603	Const.Alf.Rod.José-Req. Frentes Fluviais 2.ª Fase	3.481,70	3.481,70
26851200048604	Const.Alf.Rod.José-Calçetamento Sarzedo	25,00	25,00
26851200048605	Const.Alf.Rod.José-Depósitos Circul. Escola Medas	1.962,14	1.962,14
26851200048606	Const.Alf.Rod.José-Reconstrução Muro Anceriz	225,75	225,75
26851200048607	Const.Alf.Rod.José-Reservatórios Água Potável Bice	4.915,96	4.915,96
26851200048701	Pereira&Fragoso-Água, Saneam Esc. Primária Folques	335,75	0,00
26851200048702	Pereira&Fragoso-Requalificação Largo Casal S. João	2.362,57	0,00
26851200048703	Pereira&Fragoso-Requalificação Largo da Fonte	972,66	0,00
26851200048704	Pereira&Fragoso-Req. Largo Igreja Matriz S. Mart.	1.729,42	0,00
26851200048705	Pereira&Fragoso-Arranjos Escola Primária Folques	3.474,25	0,00

Pag. 17 de 19

## Município de Arganil

## Endividamento - Outras Dívidas a Terceiros

Ano: 2010

Caracterização da Dívida	Dívida em 1 de Janeiro	Dívida em 31 de Dezembro	Observações
26851200048706	Pereira&Fragoso-Arranjos Complem. Igr. Matriz S.Ma	587,82	0,00
26851200048901	AntoninoMadGouv-Trab. Complementares Frent.Flúviai	386,00	386,00
26851200048902	AntoninoMadGouv-Calçadas granito Benfelta	145,08	145,08
26851200048903	AntoninoMadGouv-Arranjos Ext. Cent. Activ. Juvenis	3.399,86	0,00
26851200052405	Fonseca&Fonseca- Convento S. António Vila Cova	0,00	1.286,98
26851200061301	JoséA.Guardado-Mov. Terras Sub-Paço	3.013,53	3.013,53
26851200061302	JoséA.Guardado-Mov. Terras Zona Ind. Relvinha	4.455,42	4.455,42
26851200061601	Redevias- Benef. Estrad. Ac. Arruamentos Freg. Arg	3.846,75	3.846,75
26851200087001	AmadeuGonçalvesCura-Acesso Parq. Est. Piódão	438,65	438,65
26851200087002	AmadeuGonçalvesCura-Escola Pombelo Beira	469,49	469,49
26851200112101	CiprianoPereiraCarvalho-Etar Cortiça 2.ª Fase	2.901,70	2.901,70
26851200112102	CiprianoPereiraCarvalho-Fom.Mont. Etar CompactNog	760,96	760,96
26851200112103	CiprianoPereiraCarvalho-Acess. Piódão Parte III	3.565,63	5.950,01
26851200120802	Const.EduardoNunesFerreira-Vedação Escola Coja	1.453,50	1.453,50
26851200154002	ConstruçõesUrguerira-Reparações Esc. Secun. Argan.	1.116,91	1.116,91
26851200202501	ElectrificadoraTaveirense-Capela Póvoa Rainh.Santa	229,88	229,88
26851200211501	OMS-Fom. Concep. ETAR Zona Ind. Vale Fojo	63,62	63,62
26851200211502	OMS-Fom. Montagem ETAR Nogueira	1.648,73	1.648,73
26851200243601	JoséAgosJesusNunes-Imóveis Particulares 5.ª fase	1.317,56	1.317,56
26851200243602	JoséAgosJesusNunes-Imóveis Part. 4.ª fase	1.173,90	1.173,90
26851200243603	JoséAgosJesusNunes-Imóveis Particulares 3.ª Fase	830,50	830,50
26851200268201	Terserra-Arr. Estr.Caminhos Munci. Parte I	2.042,80	2.042,80
26851200268202	Terserra-Benef. Acessibilidades Piódão Parte I	1.140,18	1.140,18
26851200268203	Terserra-Tratamento Superficial Troço CM1333/ Cov	24,00	24,00
26851200268204	Terserra-Pav. Centro Social do Sarzedo	915,81	915,81
26851200272601	ConstCastanheira&Joaquim-Reconst Muro Chãs D'Égua	2.289,52	2.289,52
26851200272602	ConstCastanheira&Joaquim-Mini campo Polidesp. Coja	582,20	582,20
26851200272603	ConstCastan&Joaquim-Req.PercursosPedonaisFragaPena	0,00	2.738,32

Pag. 18 de 19

## Município de Arganil

## Endividamento - Outras Dívidas a Terceiros

Ano: 2010

RPA lus

Caracterização da Dívida	Dívida em 1 de Janeiro	Dívida em 31 de Dezembro	Observações
26851200272604 ConstCastan&Joaquim-Escada1°CEB,creche,préCoja	0,00	154,40	
26851200287101 Neves&Martinho-Sede J. Freg. Pomb. Beira	336,08	336,08	
26851200288001 Const. J.J.R&Filhos-Benef.Estr.PortTeixeirRelvCart	487,87	487,37	
26851200316103 JoaquimFernandesMarques-Escola1CEB/ Creche de Coja	0,00	433,76	
26851200339601 RamalPombreiro-Demolição Imóveis Ruínas	615,00	615,00	
26851200339602 RamalPombreiro-Arranj. Exteriores Jardim Inf. Paço	1.536,16	1.536,16	
26851200339603 RamalPombreiro-Pavimento Ruas Concelho CubosGranito	2.375,25	6.587,00	
26851200344701 ERESERV- Relva Sintética Jardins Infância	632,50	632,50	
26851200359201 Tecnovia-Relva Sintética Campo Futebol Dr. Ed. R.	12.862,28	0,00	
26851200374901 Telhabel - Req. Antiga Cerâmica	0,00	24.252,76	
26851200382101 C.João Cabral - Req.- da EB1 de Arganil	0,00	11.713,27	
268513 Cauções Diversas	21.471,61	25.475,36	
268514 Empreitadas e Fornecimentos - conta de passagem	8.202,35	3.896,96	
268522 Loteamentos - Publicidade	170,80	436,70	
268527 Honorários Peritos/ Vistorias	2.037,80	0,00	
268601000668 Caixa Geral de Depósitos	29.953,51	30.052,29	
268603000541 Bcp - Banco Comercial Português	0,00	45,79	
268930 Direcção Geral de Impostos	0,00	405,78	
21307020910 Preço pela construção, cons. e manut. sistema água	0,00	2,50	
212304012306 Saneamento	0,00	5,20	
21308019999 Diversas	0,00	2,40	
26881002149 Fábrica da Igreja Paroquial da Freguesia de Arganil	283,00	0,00	
26881002814 Argobeiras - Construção Civil, Lda	51,60	0,00	
26881003808 Laura Maria Santos Bento Ventura	32,79	0,00	
26881003691 Construtora Barilense,Lda	2,40	0,00	
	4.458.062,86	1.638.187,33	

## RESUMO DIÁRIO DA TESOURARIA

Data 30/12/2010 N° Pág. 1

Número 248 Ano 2010



## Município de Arganil

Movimentos de Tesouraria	Saldo de 1/1 Anterior	Entrada do Dia	Soma	Saída do Dia	Saldo para o Dia Seguinte
<b>CAIXA</b>	1.964,90	1.188.362,49	1.190.327,39	1.188.208,82	2.118,57
<b>FUNDOS DE MANEIO</b>	750,00	0,00	750,00	750,00	0,00
<b>BANCOS</b>					
<b>À ORDEM</b>					
Banco : CGD - Arganil	119.952,90	88.521,24	208.474,14	73.069,40	135.404,74
Conta : 00350105000000173054					
Banco : CGD - Arganil	341.058,95	3.285,45	344.344,40	2.318,50	342.025,90
Conta : 003501050105012418230					
Banco : CGD - Arganil	66.025,19	0,00	66.025,19	0,00	66.025,19
Conta : 003501050000023464630					
Banco : CGD - Arganil	0,00	0,00	0,00	0,00	0,00
Conta : 003501050002667263035					
Banco : CGD - Arganil	26.296,69	0,00	26.296,69	0,00	26.296,69
Conta : 003501050002759383062					
Banco : CGD - Arganil	0,00	0,00	0,00	0,00	0,00
Conta : 003501050002776633057					
Banco : Banco BPI, SA	635.600,99	7.328,73	642.929,72	552.753,33	90.176,39
Conta : 001000008068256010173					
Banco : BCP - Arganil	550.707,63	397,08	551.104,71	336.327,07	214.777,64
Conta : 001500330000040800508					
Banco : CCA - Arganil	93.859,25	0,00	93.859,25	0,00	93.859,25
Conta : 004534504007345608998					
Banco : Banco Espírito Santo	21.708,38	0,00	21.708,38	0,00	21.708,38
Conta : 00070000080748979023					
<b>Sub-Total :</b>	<b>1.855.209,98</b>	<b>99.532,50</b>	<b>1.954.742,48</b>	<b>964.468,30</b>	<b>990.274,18</b>
<b>APLICAÇÕES DE TESOURARIA</b>					
Títulos Negociáveis	0,00	0,00	0,00	0,00	0,00
Outras	0,00	0,00	0,00	0,00	0,00
<b>Sub-Total :</b>	<b>0,00</b>	<b>0,00</b>	<b>0,00</b>	<b>0,00</b>	<b>0,00</b>
<b>Total de Disponibilidades :</b>	<b>1.857.924,88</b>	<b>1.287.894,99</b>	<b>3.145.819,87</b>	<b>2.153.427,12</b>	<b>992.392,75</b>
<b>DOCUMENTOS</b>					
Banco : Banco Espírito Santo	39.780,35	0,00	39.780,35	2.984,54	36.795,81
Conta : 001500330000040800508					
Banco : Banco Espírito Santo	1.897.705,23	1.287.894,99	3.185.600,22	2.156.411,66	1.029.188,56
Conta : 00070000080748979023					
Banco : Banco Espírito Santo	1.508.324,08	223.120,19	1.731.444,27	1.086.357,82	645.086,45
Conta : 00070000080748979023					
<b>Sub-Total :</b>	<b>349.600,80</b>	<b>24,00</b>	<b>349.624,80</b>	<b>2.318,50</b>	<b>347.306,30</b>
<b>OPERAÇÕES ORÇAMENTAIS</b>					
<b>OPERAÇÕES NÃO ORÇAMENTAIS</b>					

Remis

*[Handwritten signatures and initials]*

Movimentos de Tesouraria		Saldo do dia Anterior	Entrada do Dia	Soma	Saida do Dia	Saldo para o Dia Seguinte
--------------------------	--	-----------------------	----------------	------	--------------	---------------------------

Decomposição do Saldo em Numerário Para o Dia Seguinte						
			Em Dinheiro			
			1.902,19			
			Em Cheques e Vales Postais	216,38		

Conferi

*[Handwritten Signature]*

O Presidente

*[Handwritten Signature]*

Este Documento Contém a Assinatura Digital Qualificada de:  
DULCE DO CARMO DA SILVA PATRÍCIO

A Assistente Técnica  
08-02-2011 14:30:45

Este Documento Contém a Assinatura Digital Qualificada de:  
MARIA FERNANDA GONÇALVES DA PENA FONSECA FEF

A Assistente Técnica  
10-02-2011 16:26:52

*[Handwritten Signature]*

Este Documento Contém a Assinatura Digital Qualificada de:  
MUNICIPIO DE ARGANIL

O Presidente da Câmara  
10-02-2011 16:42:32

*[Handwritten Signatures and Initials]*



# Município de Arganil

## ANEXO IV

*RPA lus d*  
*[Handwritten signatures and initials]*

### SÍNTESE DAS RECONCILIAÇÕES BANCÁRIAS

Designação da entidade: **Município de Arganil**

Gerência: **2010**

Instituição Bancária		Saldo em 31/12/2010 a)	Saldo contabilístico b)	Observações c)
Banco	Nº de conta			
CGD	1/730	69.949,62	135.404,74	(1)
CGD	12418/230	344.174,12	342.025,90	(1)
CGD	23464/630	66.025,19	66.025,19	
CGD	26672/630			
CGD	27593/830	26.296,69	26.296,69	
CGD	27763/330			
CCA	40073456	94.351,19	93.859,25	(1)
Millennium	408005081	524.167,23	214.777,64	(1)
BPI	806825610	727.638,33	90.176,39	(1)
BES	807489790	21.708,38	21.708,38	
<b>Total</b>			<b>990.274,18</b>	

*[Handwritten initials and marks]*

O Dirigente responsável pela área Administrativa e/ou Financeira

Assinatura.....

O Membro do executivo responsável pela área/pelouro financeiro

Assinatura *Juiz Paulo Cust*.....

Na coluna a) indicar o valor do saldo constante do extracto bancário à data de 31/12/n.

Na coluna b) a importância constante do Resumo Diário de Tesouraria.

Na coluna c) indicar para cada conta, consoante a situação, um dos seguintes códigos:

- (1) Reconciliação efectuada e justificadas as divergências
- (2) Reconciliação efectuada mas não justificada a divergência de .....
- (3) Reconciliação não efectuada

**Mapa de Fundos de Maneio**

Designação da Entidade - Município de Arganil  
Gerência - 2010

Titular do Fundo de Maneio - Ana Maria da Costa Rodrigues Luzio

Classificação Orçamental - 0102 Câmara Municipal  
020108 Material de escritório

Dotação Orçamental - \_\_\_\_\_

Valor do Fundo - \_\_\_\_\_

Data da Constituição - \_\_\_\_\_

Ordem de Pagamento		
N.º	Data	Valor
39	13/01/2010	1,22
40	13/01/2010	1,92
81	19/01/2010	0,67
82	19/01/2010	28,20
83	19/01/2010	2,20
84	19/01/2010	3,96
116	22/01/2010	12,90
337	02/02/2010	89,76
339	02/02/2010	5,40
557	26/02/2010	3,70
663	09/03/2010	6,10
703	17/03/2010	13,30
797	25/03/2010	31,70
871	12/04/2010	20,90
912	20/04/2010	10,50
967	30/04/2010	4,00
968	30/04/2010	3,35
1086	14/05/2010	86,63
1087	14/05/2010	4,50
1616	08/06/2010	6,50
1665	15/06/2010	9,00
1758	01/07/2010	10,60
2487	31/08/2010	33,90
2613	10/09/2010	97,31
2620	10/09/2010	6,96
2710	27/09/2010	33,76
2713	27/09/2010	12,70
2714	27/09/2010	7,55
3008	25/10/2010	8,36
3167	18/11/2010	3,00
3169	18/11/2010	10,20
3495	09/12/2010	24,00

**Mapa de Fundos de Maneio**

Designação da Entidade - Município de Arganil  
Gerência - 2010

Titular do Fundo de Maneio - Ana Maria da Costa Rodrigues Luzio

Classificação Orçamental - 0102 Câmara Municipal  
020108 Material de escritório

Dotação Orçamental - \_\_\_\_\_

Valor do Fundo - \_\_\_\_\_

Data da Constituição - \_\_\_\_\_

Ordem de Pagamento		
N.º	Data	Valor
3680	23/12/2010	0,65

Classificação Orçamental - 0102 Câmara Municipal  
020225 Outros serviços

Dotação Orçamental - \_\_\_\_\_

Valor do Fundo - \_\_\_\_\_

Data da Constituição - \_\_\_\_\_

Ordem de Pagamento		
N.º	Data	Valor
36	13/01/2010	34,39
340	02/02/2010	96,27
370	05/02/2010	41,15
383	08/02/2010	27,49
555	26/02/2010	27,49
702	17/03/2010	6,05
704	17/03/2010	96,13
796	25/03/2010	75,54
870	12/04/2010	27,49
911	20/04/2010	54,98
969	30/04/2010	1,25
1089	14/05/2010	82,47
1325	24/05/2010	103,17
1326	24/05/2010	41,15
1617	08/06/2010	2,50
1664	15/06/2010	54,98
1762	01/07/2010	1,25
1894	19/07/2010	5,00
1895	19/07/2010	90,12
1896	19/07/2010	5,78
1897	19/07/2010	4,00

*RPALuz*

*[Handwritten signatures and initials]*



**Mapa de Fundos de Maneio**

Designação da Entidade - Município de Arganil  
Gerência - 2010

Títular do Fundo de Maneio - Ana Maria da Costa Rodrigues Luzio

Classificação Orçamental - 0102 Câmara Municipal  
020225 Outros serviços

Dotação Orçamental - \_\_\_\_\_

Valor do Fundo - \_\_\_\_\_

Data da Constituição - \_\_\_\_\_

Ordem de Pagamento		
N.º	Data	Valor
2422	20/08/2010	41,49
2469	31/08/2010	62,40
2711	27/09/2010	69,21
2720	27/09/2010	15,00
2743	06/10/2010	41,49
3002	25/10/2010	131,61
3168	18/11/2010	1,25
3378	24/11/2010	27,72
3379	24/11/2010	27,72
3494	09/12/2010	76,17
3678	23/12/2010	6,96
3679	23/12/2010	83,16
3681	23/12/2010	30,25

O Dirigente responsável pela área Administrativa e/ou Financeira

Assinatura

O Membro executivo responsável pela área/pelouro financeiro

Assinatura

*Ana Maria da Costa Rodrigues Luzio*

*António Luís Pereira*

*RPALuz*

*[Handwritten signature]*

*[Handwritten signature]*



ANEXO VIII

Relação dos Funcionários em Situação de Acumulação de Funções  
Designação da Entidade : Município de Arganil  
Gerência: 2010

Situação na entidade a que respeita a conta			Cargos Acumulados			
Nome	Cargo ou Função	Data do Provimento	Forma do Provimento	Cargo ou Função	Regime de Acumulação	Data do Despacho de Autorização
Bruno Miguel Madeira Dinis	Técnico Superior	10-02-2004	Contrato de Trabalho por tempo indeterminado	Arquitetura e Acompanhamento de Obras	Privadas	16-09-2008
Bruno Sérgio Palma de Carvalho	Assistente Técnico	01-10-2002	Contrato de trabalho em funções públicas por tempo indeterminado	Topografia	Privadas	04-07-2008
Hélio de Jesus Castanheira André	Assistente Operacional	01-08-2003	Contrato de trabalho em funções públicas por tempo indeterminado	Mecânica	Privadas	04-09-2008
José Luis dos Santos Fernandes	Assistente Operacional	02-05-1986	Contrato de trabalho em funções públicas por tempo indeterminado	Comércio de peças e acessórios de automóveis	Privadas	23-07-2008
António José Moreira Vilhena Nogueira	Assistente Operacional	23-04-1993	Contrato de trabalho em funções públicas por tempo indeterminado	Mediador de Seguros	Privadas	07-08-2008
Pedro Augusto Pais de Faria da Costa Neves	Assistente Técnico	01-12-2008	Integração - Contrato de trabalho em funções públicas por tempo indeterminado	Perito Judicial	Privadas	03-09-2008
Francisco Fernandes Ramos Nogueira	Operário Altamente Qualificado - Mecânico de Automóveis	22-01-1978	Contrato de trabalho em funções públicas por tempo indeterminado	Desenho	Privadas	04-07-2008
Albino Miguel Conceição Domingos	Assistente Operacional	01-05-1982	Contrato de trabalho em funções públicas por tempo indeterminado	Artesanato	Privadas	08-07-2008
José Carlos de Almeida Nunes Mota	Assistente Operacional	17-07-1989	Contrato de trabalho em funções públicas por tempo indeterminado	Motorista de Transportes Colectivos	Privadas	23-07-2008
Gonçalo Nuno Figueiredo Dias	Técnico Superior	27-08-2007	Contrato de trabalho em funções públicas por tempo indeterminado	Motorista de Transportes Colectivos	Privadas	04-07-2008
Gonçalo Nuno Figueiredo Dias	Técnico Superior	27-08-2007	Contrato de trabalho em funções públicas por tempo indeterminado	Animação Musical	Privadas	04-07-2008
José Augusto Gonçalves	Assistente Operacional	16-07-1992	Contrato de trabalho em funções públicas por tempo indeterminado	Docente	Públicas	07-05-2010
José Domingos Lourenço das Neves	Encarregado Operacional	01-09-1978	Contrato de trabalho em funções públicas por tempo indeterminado	Agricultura	Privadas	23-07-2008
Teresa Maria de Jesus Carvalho	Assistente Operacional	16-05-2005	Contrato de trabalho em funções públicas por tempo indeterminado	Silvicultura e exploração florestal	Privadas	23-07-2008
Carlos Manuel Duarte Oliveira	Assistente Operacional	01-11-1979	Contrato de trabalho em funções públicas por tempo indeterminado	Limpeza de edifícios	Privadas	04-08-2008
Paula Cristina Ferreira Santos Bento	Assistente Operacional	20-08-2005	Contrato de trabalho com termo resolutivo certo	Limpeza de edifícios	Privadas	21-09-2008
Ana Maria Moura Dinis	Assistente Técnico	16-07-2007	Contrato de Trabalho por tempo indeterminado	Propriedária Ginásio	Privadas	06-07-2010
Oscar Ezequiel da Cunha Lopes	Assistente Técnico	12-05-1993	Contrato de trabalho em funções públicas por tempo indeterminado	Treinador e director de futebol	Privadas	13-10-2008
Ana Rita Baetas Pinto Martins	Assistente Operacional	26-10-1998	Contrato de trabalho por tempo indeterminado	Animadora	Privadas	21-06-2010
Luís Miguel das Neves Campos Almeida	Técnico Superior	01-03-2007	Contrato de Trabalho por tempo indeterminado	Formador	Privadas	27-11-2008
Carlos Simões Mateus	Assistente Técnico	04-04-1983	Contrato de trabalho em funções públicas por tempo indeterminado	Mediador de Seguros e correspondente de Sociedade Portuguesa de Autores	Privadas	12-02-2008
Maria Eduarda Costa Quaresma Figueiredo	Técnico Superior	13-02-2004	Contrato de trabalho em funções públicas por tempo indeterminado	Monitora de Aeróbica	Privadas	06-10-2010
Margarida Maria Lopes Custódio Fróis	Técnico Superior	22-10-1981	Contrato de trabalho em funções públicas por tempo indeterminado	Formador	Privadas	16-07-2009
Elísio Ferreira Simões	Assistente Operacional	01-01-1988	Contrato de trabalho em funções públicas por tempo indeterminado	Treinador de futebol infantil	Privadas	23-09-2009
Júlio José Fernandes Raimundo	Assistente Operacional	16-08-2006	Contrato de trabalho com termo resolutivo certo	Serralheiro	Privadas	30-09-2009
Paulo Jorge Pimenta Mateus Teixeira	Assistente Técnico	09-07-2007	Contrato de Trabalho por tempo indeterminado	Treinador de futebol infantil	Privadas	08-10-2009



## RELAÇÃO NOMINAL DOS RESPONSÁVEIS

Designação da entidade Município de Arganil

Gerência 01/01/2010 a 31/12/2010



Nome	Situação na entidade	Remuneração líquida Auferida	Senhas Presença (valor líquido)	Ajudas de Custo	Período de responsabilidade	Morada
Ricardo João Barata Pereira Alves	Presidente	39.310,99€			01/01/2010 a 31/12/2010	Rua de Olivença, R/c Esq. 3300-016 Arganil
Avelino Jesus Silva Pedroso	Vice - Presidente		1.538,44€		01/01/2010 a 31/12/2010	Gândara 3300 Arganil
António Gonçalves Cardoso	Vereador em Regime de Permanência	15.993,57€			01/01/2010 a 31/12/2010	Pisão 3305 Coja
Luis Paulo Carreira Fonseca Costa	Vereador em Regime de Permanência	29.670,13€			01/01/2010 a 31/12/2010	Urbanização dos Banhos Secos 3000 Coimbra
Paula Inês Moreira Dinis	Vereadora em Regime de Meio Tempo	16.999,40€			01/01/2010 a 31/12/2010	Coja 3305 - Coja
Rui Miguel Silva	Vereador		1.813,18€		01/01/2010 a 31/12/2010	R. Dr. Fernando Vale s/h 2.º Andar 3300-046 Arganil
Eduardo Miguel Duarte Ventura	Vereador		1.703,28€		01/01/2010 a 31/12/2010	Av. das Forças Armadas 3300-011 Arganil

O Dirigente responsável pela área Administrativa e/ou Financeira

Assinatura.....

Miguel Paulo Costa

Miguel Paulo Costa

Município de Arganil

Ano: 2010

Amortizações e Provisões

Unidade: Euros

Rubricas	Saldo Inicial	Reforço	Regularizações	Saldo Final
De Bens de domínio público	485			
Terrenos e recursos naturais	4851	0,00	0,00	0,00
Edifícios	4852	1.243,71	415,41	1.659,12
Outras construções e infra-estruturas	4853	600.308,98	94.882,07	693.269,24
Bens do património histórico, artístico e cultural	4855	0,00	0,00	0,00
Outros bens de domínio público	4859	7.119.440,01	1.222.024,14	8.340.980,19
		7.720.992,70	1.317.321,62	9.035.908,55
De Imobilizações incorpóreas	483			
Despesas de instalação	4831	243.112,52	108.667,95	351.780,47
Despesas de investigação e desenvolvimento	4832	103.797,81	31.744,75	135.542,56
Propriedade industrial e outros direitos	4833	0,00	0,00	0,00
		346.910,33	140.412,70	487.323,03
De Imobilizações Corpóreas	482			
Terrenos e recursos naturais	4821	0,00	0,00	0,00
Edifícios e outras construções	4822			
Edifícios	48221	1.933.545,91	344.775,27	2.269.480,70
Outras construções	48222	342.918,74	91.348,64	434.267,38
Equipamento básico	4823	2.171.536,04	115.453,33	2.279.166,47
Equipamento de transporte	4824	1.247.410,69	120.725,75	1.352.911,36
Ferramentas e utensílios	4825	36.575,25	10.142,86	46.338,11
Equipamento administrativo	4826	999.122,35	61.655,11	981.216,68
Taras e vasilhame	4827	0,00	0,00	0,00
Outras imobilizações corpóreas	4829	3.279,59	0,34	3.159,86
		6.734.388,57	744.101,30	7.366.540,56
De Investimentos em imóveis	481			
Terrenos e recursos naturais	4811	0,00	0,00	0,00
Edifícios e outras construções:	4812			
Edifícios	48121	0,00	0,00	0,00
Outras construções	48122	0,00	0,00	0,00
		0,00	0,00	0,00
De Investimentos Financeiros	49			
Partes de capital	491	0,00	0,00	0,00
Obrigações e títulos de participação	492	0,00	0,00	0,00
Outras aplicações financeiras:	495			
Depósitos em instituições financeiras	4951	0,00	0,00	0,00
Títulos de dívida pública	4952	0,00	0,00	0,00
Outros títulos	4953	0,00	0,00	0,00
		0,00	0,00	0,00

*RPALug*  
*AS*  
*AS*  
*AS*  
*AS*

Município de Arganil

Ano: 2010

Desdobramento das Contas de Provisões Acumuladas

Unidade: Euros

Contas	Saldo Inicial	Aumento	Reducao	Saldo Final
19 Provisões para Aplicações de Tesouraria	0,00	0,00	0,00	0,00
291 Provisões para Cobranças Duvidosas	0,00	11.226,49	0,00	11.226,49
292 Provisões para Riscos e Encargos	0,00	17.000,00	0,00	17.000,00
39 Provisões para Depreciação de Existências	0,00	0,00	0,00	0,00
49 Provisões para Investimentos Financeiros	0,00	0,00	0,00	0,00

RPALus  
[Handwritten signatures and initials]