

RELS



[Handwritten signatures and initials in blue ink]

Anexo às Demonstrações Financeiras

2011

Índice

1. Preâmbulo	3
2. Ponto 8 do Pocal	
8.1 Caracterização da entidade.....	6
8.2 Notas ao Balanço e à Demonstração de Resultados	9
8.3 Notas sobre o processo orçamental e respectiva execução	35

Preâmbulo:

O Decreto-Lei n.º 54-A/99, de 22 de Fevereiro, aprovou a Plano Oficial das Autarquias Locais – POCAL – o qual consubstancia a reforma da Administração Financeira e das contas Públicas no Sector da Administração Autárquica.

Pela Portaria n.º 378/94, de 16 de Junho, foram publicadas as instruções de inventariação dos móveis do estado, as quais se designaram por CIME – cadastro e inventário dos bens móveis do estado, constituindo um instrumento inovador e impulsionador para a organização do inventário deste tipo de bens. Todavia, tal inovação não se alargou à organização dos demais bens, nomeadamente aos bens imóveis e veículos sujeitos a registo.


Acontece que, pela primeira vez na história da Administração Pública Portuguesa, entrou em vigor um plano de contas específico para as entidades da administração pública – POCP, e também um plano de contas específico para as autarquias locais – POCAL – Plano Oficial das Autarquias Locais – aprovado pelo Decreto-Lei n.º 54-A/99, de 22 de Fevereiro, pelo que é necessário que a metodologia do CIME se torne extensiva aos demais bens do estado (imóveis e veículos).

Assim, considerando que o inventário é um instrumento económico-financeiro de extrema importância no âmbito da gestão e controlo da atividade patrimonial do estado e, considerando a necessidade de alargar a lógica, métodos e critérios aos demais bens do estado, foi publicada a **Portaria n.º 671/2000, de 17 de Abril**, que aprova as instruções regulamentares do cadastro e inventário dos bens do Estado (**CIBE**) e o respetivo classificador geral.

No entanto, apesar de ter sido publicado um diploma específico para as autarquias locais, em relação ao seu regime contabilístico – **O POCAL** –, não foi publicada qualquer legislação específica relativamente ao cadastro e inventário dos bens das autarquias locais (**CIBAL**), pelo que, se aplica aos bens da administração local, em termos de inventariação, de acordo com a alínea b) do n.º2 do artigo 2.º da referida Portaria e da Orientação n.º 2/2000 da CNCAP – (Comissão de Normalização) as instruções da Portaria n.º 671/2000, de 17 de Abril supra referida.

Em relação ao regime de amortizações do imobilizado incorpóreo e, uma vez que a Portaria n.º 671/2000, de 17 de Abril, não trata tal matéria, aplica-se o disposto no Decreto Regulamentar n.º 25/2009, de 14 de Setembro.

O principal objetivo do POCAL, é a criação de condições para a integração consistente da contabilidade orçamental, patrimonial e de custos numa contabilidade pública moderna, que constitua um instrumento fundamental de apoio à gestão das autarquias locais e permita:



- O controlo financeiro e a disponibilização de informação para os órgãos autárquicos;
- O estabelecimento de regras e procedimentos específicos para a execução orçamental e execução dos documentos previsionais de modo a garantir o cumprimento integrado, a nível dos documentos previsionais, dos princípios orçamentais;
- Uma melhor uniformização de critérios de previsão, com o estabelecimento de regras para a elaboração do orçamento, essencialmente no que respeita a à previsão das principais receitas bem como das despesas mais relevantes das autarquias locais;
- A disponibilização de informação sobre a situação patrimonial de cada autarquia local.

O Plano Oficial das autarquias locais, integra os princípios orçamentais e contabilísticos, as regras previsionais, os critérios de valorimetria, o balanço e a demonstração de resultados, bem como os documentos previsionais e os documentos de prestação de contas.

Os documentos previsionais consubstanciam-se nas Grandes Opções e no Orçamento, enquanto os documentos de prestação de contas, englobam os mapas de execução orçamental, a execução anual do plano plurianual de investimentos, a mapa de fluxos de caixa, bem como os anexos às demonstrações financeiras.

Assim, consideram-se como documentos de prestação de contas os baixo indicados, os quais serão enviados ao Tribunal de Contas, dentro do prazo legalmente fixado para o efeito, após a respetiva aprovação pelo órgão executivo, independentemente da sua apreciação pelo órgão deliberativo, nos termos do disposto no D.L. n.º 54-A/99, de 22 de Fevereiro:

- Balanço;
- Demonstração de Resultados;
- Mapas de execução orçamental;
- Anexo às demonstrações financeiras
- Relatório de Gestão.

Os anexos às demonstrações financeiras, visam facultar aos órgãos autárquicos a informação necessária ao exercício das suas competências, permitindo uma adequada compreensão das situações expressas nas demonstrações financeiras ou de outras situações que, não tendo reflexo nessas demonstrações, são úteis para uma melhor avaliação do seu conteúdo.

Nos termos do ponto 2.4 do POCAL, os anexos às demonstrações financeiras compreendem três partes distintas:

- 1) Caracterização da entidade – Ponto 8.1 do POCAL;
- 2) Notas ao Balanço e à demonstração de resultados - Ponto 8.2 do POCAL;
- 3) Notas sobre o processo Orçamental e respetiva execução - Ponto 8.3 do POCAL.

RPAS

Na sequência do exposto, e na estrita observância do estipulado no ponto 8.2 do POCAL, foi elaborado este documento - “Anexos às Demonstrações Financeiras” para o ano económico de 2011 -, destinado a facilitar a compreensão das demonstrações financeiras impostas no ponto 8.2 do POCAL, no art.º 6.º do Decreto Lei n.º 54-A/99, de 22 de Fevereiro, dando também cumprimento à resolução n.º 4/2001, de 12 de Julho de Tribunal de Contas.

A omissão de notas ou valores significa que não existe informação, ou que, existindo, não justifica a sua utilização.

Handwritten signatures and initials in blue ink, including a large signature at the top, initials 'PZ' below it, and a circular stamp or signature below that, followed by another signature and the letter 'R' at the bottom.

8.1 Caracterização da Entidade:

(De harmonia com o ponto 8.1 do POCAL e ponto III da Resolução n.º 4/2001 - 2.ª Secção do Tribunal de Contas - D.R. II Série, n.º 191, de 18 de Agosto de 2001)

a) Município de Arganil	b) 2011
-------------------------	---------

1	Número de Identificação Fiscal: 506833232
---	---

2	Endereço Postal: Praça Simões Dias 3304-954 - Arganil
	Telefone - Telex/ Telefax: 235200150 - 235200158

3	Regime Financeiro e Outros Elementos de Identificação
---	---

4	Número de Eleitores	11.527
	Fonte: STAPE	

5	Legislação (Constituição, Orgânica e Funcionamento, Quando Aplicável)
	Lei n.º 169/99, de 18 de Setembro na redação que lhe foi dada pela Lei n.º 5-A/2002, de 11 de Janeiro e Constituição da República Portuguesa. A Autarquia é dotada de um órgão deliberativo e de um órgão executivo.

6	Estrutura Organizacional Efetiva (Organograma e, quando aplicável, a indicação dos Órgãos de Natureza Consultiva e de Fiscalização):
---	--

	Data de Aprovação	Data de Publicação	Diário da República
Estrutura Orgânica	25-09-2010	27-01-2011	DR, 2ª Série, nº 19, de 27 de Janeiro de 2011
Quadro de Pessoal	25-09-2010	27-01-2011	DR, 2ª Série, nº 19, de 27 de Janeiro de 2011
Reestruturação dos Serviços	25-09-2010	27-01-2011	DR, 2ª Série, nº 19, de 27 de Janeiro de 2011

7	Descrição Sumária das Atividades
	Autarquia Local - Pessoa coletiva territorial dotada de órgãos representativos, que visa a prossecução de interesses próprios das suas populações.

8	Recursos Humanos - Identificação do Presidente e demais Membros do Órgão Executivo e, quando aplicável, dos responsáveis pela direção da Entidade
---	---

Presidente da Câmara: Eng. Ricardo Pereira Alves
 Vice- Presidente da Câmara - Dr. Avelino Jesus Silva Pedroso
 Vereadores: Dr. António Gonçalves Cardoso
 Dr. Luis Paulo Costa
 Dra. Paula Inês Moreira Dinis
 Eng. Rui Miguel da Silva
 Dr. Eduardo Miguel Duarte Ventura

Resumo (n.º de membros do órgão executivo)

Em Regime de Permanência	2
A Meio Tempo	2
Outros	3

Observações	
-------------	--

a) - Identificação da Entidade

b) - Ano a que reporta a gerência em apreciação

9 Organização Contabilística: Breve descrição das principais características do sistema informático utilizado/ existente; demonstrações financeiras intervalares, quando existirem, existência ou não de descentralização contabilística e, em caso afirmativo, breve descrição do sistema utilizado e do modo de articulação com a contabilidade central:

O Sistema informático existente é uma aplicação em ambiente windows, fornecido pela Associação Informática da Região Centro.

10 Indicadores de Gestão

Fundo Equilíbrio Financeiro ©

5.952.214,00€

Fundo Social Municipal ©

210.584,00€

Participação Fixa IRS

164.587,00€

Receitas Correntes no ano anterior ao da gerência em apreciação

7.826.470,81€

Despesas de Investimento no ano anterior ao da gerência em apreciação

6.178.651,35€

Despesas com Pessoal do Quadro ©

2.094.179,80€

Despesas com Pessoal em Qualquer outra Situação ©

515.929,42€

Dividas a Receber de Terceiros ©

1.402.748,45€

11 Ações Inspectivas

Identificação das ações inspetivas levadas a efeito por órgãos de controlo interno (IGF e IGAT), com incidência na Gerência e nos 3 anos anteriores:

Data da Ação	Período	Entidade	IGAL	N.º Proc.
19/07/2011 a 30/09/2011	2009 a 2011	Entidade	IGAL	60100
Data da Ação	Período Abrangido	Entidade		N.º Proc.
Data da Ação	Período Abrangido	Entidade		N.º Proc.

12 Indicação da Quota parte das Amortizações e Encargos Financeiros Resultantes de Empréstimos Contraídos pelas Associações de Municípios em que a Entidade participe e ou Empresas Públicas Municipais

Designação	Un. Euros

13 Serviços Municipalizados

A Entidade tem Serviços Municipalizados?

S

N

Se respondeu sim, especifique quais e indique os respetivos grupos:

X

14 Regulamentos/ Diretivas Internas

A Entidade tem Regulamentos/ Diretivas internas relativos às áreas contabilística, financeira e de controlo interno?

S

N

Se respondeu sim, especifique quais e indique, no caso de recurso a empresas de consultadoria ou auditoria, as áreas de atuação abrangidas:
Norma de Controlo interno - Áreas Financeira e Administrativa

X

15 Documentos de Gestão:


Anexo às Demonstrações Financeiras – 2011

	Data de Aprovação pelo Órgão Executivo	Data de Aprovação pelo Órgão Deliberativo	Observações
Grandes Opções do Plano	07/12/2010	18/12/2010	
Orçamento	07/12/2010	18/12/2010	
Documentos de Prestação de Contas	10/04/2012	21/04/2012 ¹⁾	

16	Outra Informação Considerada Relevante
----	--

Em _____ de _____ de 2012

O Responsável pelos Serviços (d)



e) - No ano da Gerência

d) - Dirigente, dependente do órgão executivo, responsável pela área Administrativa e/ou financeira

1) Será esta a data de apresentação das contas - Assembleia Municipal.

8.2 – Notas ao Balanço e à Demonstração de Resultados:

A exigibilidade destas notas ao balanço e às demonstrações financeiras está expressa no ponto 2, art.º 6.º do Decreto Lei n.º 54-A/99, de 22 de Fevereiro e na resolução n.º4/2001 do Tribunal de contas, tendo como referência a numeração definida no ponto 8 do Plano Oficial de contabilidade das autarquias locais (POCAL).

Os mapas financeiros foram elaborados de acordo com os princípios contabilísticos geralmente aceites e definidos no ponto 3.2 do POCAL.

As demonstrações financeiras foram preparadas no pressuposto de continuidade de operações do Município (entidade contabilística), segundo os princípios do custo histórico, prudência, especialização dos exercícios, materialidade e da não compensação.

Geral

Estão omissas as notas 8.2.1, 8.2.2, 8.2.4, 8.2.5, 8.2.9, 8.2.10, 8.2.11, 8.2.13, 8.2.17, 8.2.18, 8.2.19, 8.2.20, 8.2.21, 8.2.23, 8.2.24 e 8.2.30 por não existir situações em que se apliquem ou não existir informação que justifique a sua divulgação.

8.2.3 – Critérios valorimétricos utilizados relativamente às várias rubricas do balanço e da demonstração de resultados, bem como métodos de cálculo respeitantes aos ajustamentos de valor, designadamente amortizações e provisões:

Os Critérios Valorimétricos utilizados, relativamente ao imobilizado corpóreo e bens de domínio público, foram definidos de acordo com as disposições do POCAL (ponto 4) e do cadastro de inventário dos bens do estado (CIBE).

Imobilizado corpóreo e bens de domínio público


- O Ativo Imobilizado foi valorizado ao custo de aquisição ou ao custo de produção, de acordo com a especificidade do bem em questão;

Considera-se custo de aquisição a soma do respetivo preço de compra com os gastos suportados direta e indiretamente para o colocar no seu estado atual e custo de produção a soma dos custos das matérias-primas e outros materiais diretos consumíveis, da mão-de-obra direta e de outros gastos gerais de fabrico necessariamente suportados para o produzir;

- Nos casos de Ativos do Imobilizado, em que por se tratar de bens já adquiridos há muito tempo, se desconhece o seu valor de aquisição ou de produção, considerou-se o valor resultante da avaliação, a qual foi feita por técnicos da Autarquia, e nos casos em que tal avaliação também não foi possível, foi considerado o seu valor patrimonial, de acordo com o ponto 4.1.5 do POCAL;

- Nos ativos do imobilizado obtidos a título gratuito considerou-se o seu valor de mercado;

- Os bens de domínio público foram incluídos no ativo imobilizado do Município, sendo valorizados pelo seu "custo de produção", nos termos do disposto no ponto 4.1.7 do POCAL.



Relativamente ao processo de amortizações, os bens do ativo imobilizado ficam sujeitas a amortizações técnicas que deverão traduzir a depreciação sofrida durante a sua vida útil estimada, derivada da sua utilização operacional, funcional ou dominial. A amortização técnica decorrente da atividade operacional dos bens é calculada segundo o método quotas constantes e tendo como referência as taxas fixadas no classificador, nos termos do artigo 32.º da Portaria n.º 671/2000, de 17 de Abril, a qual aprova as instruções regulamentadoras do cadastro e inventário dos bens do estado (CIBE) e respetivo classificador geral.

Imobilizado Incorpóreo

As despesas de instalação, bem como as de investigação e de desenvolvimento, são amortizadas no prazo de três anos (33,33%) nos termos do Decreto Regulamentar Nº 25/2009 de 14 de Setembro, uma vez que a portaria n.º 671/2000, de 17 de Abril, nada refere nesta matéria;

Não foram efetuadas reavaliações aos bens do imobilizado, de acordo com o citado no ponto 4.1.11 do POCAL.

Investimentos Financeiros

Os investimentos financeiros (partes de capital) são revelados ao custo de aquisição/histórico, sendo estes expressos na nota 8.2.16.

Existências

As matérias-primas, subsidiárias e de consumo são valorizadas ao custo médio ponderado, que inclui todas as despesas com a compra até à sua entrada em armazém.

Dívidas de e a terceiros

As dívidas de e a terceiros, são expressas pelas importâncias constantes dos documentos que as titulam, de acordo com o ponto 4.3.1 do POCAL;

Não existem dívidas de e a terceiros em moeda estrangeira, pelo que não se aplica o disposto no ponto 4.3.2 do POCAL.

Disponibilidades

As disponibilidades de caixa e em depósitos bancários exprimem os montantes dos meios de pagamento e dos saldos de todas as contas de depósito, de acordo com o ponto 4.4.1 do POCAL.

Não existem disponibilidades em moeda estrangeira pelo que, não se aplica o disposto no ponto 4.4.2 do POCAL;

Não existem títulos negociáveis nem outras aplicações financeiras, pelo que, também não se aplica o disposto no ponto 4.4.3 e seguintes do POCAL.

Acréscimos e Diferimentos

As receitas são reconhecidas nos exercícios a que dizem respeito independentemente do seu recebimento.

As despesas são igualmente reconhecidas quando ocorrem, independentemente do seu pagamento.

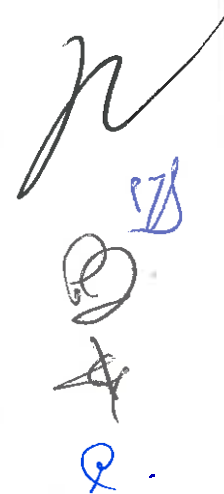
As diferenças resultantes são reveladas nas rubricas de “acréscimos e diferimentos”: Acréscimos de proveitos; custos diferidos; acréscimos de custos e proveitos diferidos.

Incluem-se nestas contas, seguros a liquidar, remunerações a liquidar, consumos de água, eletricidade, telecomunicações, despesas antecipadas de seguros, especialização de custos diversos, juros a receber, especialização de proveitos diversos e subsídios ao investimento (FEDER e outros).

8.2.6 – Comentários às contas 431 “ Despesas de instalação” e 432 “Despesas de investigação e de desenvolvimento”:

A conta 43 “Imobilizações Incorpóreas” integra as imobilizações intangíveis englobando, nomeadamente direitos e despesas de constituição, arranque e expansão da entidade.

A sub - conta 431 “Despesas de instalação”, integra a conta “Imobilizações Incorpóreas” e corresponde às despesas com a constituição e organização da entidade, assim como as relativas à sua expansão, designadamente despesas com aumento de capital, estudos e projetos.



Anexo às Demonstrações Financeiras – 2011

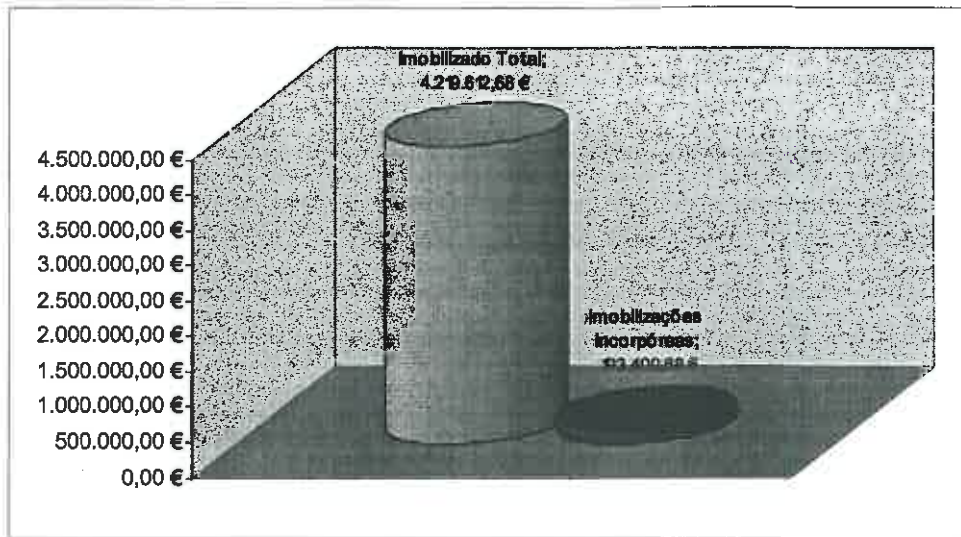
Nesta sub conta registaram-se movimentos no exercício de 2011 no montante de **615,00€**, correspondentes a:

Sub conta:	Descrição	Valor	Entidade
431	Estudo do Logotipo e Imagem Corporativa da Casa Simões Dias	615,00€	Arquiteto J. Jorge Gonçalves – Gabinete de Projetos, Lda
TOTAL		615,00€	

A sub conta 432 “Despesas de investigação e desenvolvimento”, engloba as despesas associadas com a investigação original e planeada, com o objetivo de obter novos conhecimentos científicos ou técnicos, bem como as que resultam da aplicação tecnológica das descobertas, anteriores à fase de produção.

Esta sub conta registaram-se movimentos durante o exercício de 2011 no montante de **192.785,68€**, distribuídos da seguinte forma:

Sub conta:	Descrição	Valor	Entidade
432	Plataforma Eletrónica de Contratação Pública	5.842,50 €	Construlink – Tecnologias de Informação, SA
432	Projeto de Consultoria para a instalação de Museu em Arganil	83.394,00 €	Aventuras no Mundo SIC, Lda
432	Projeto para a Criação de um Parque Verde Urbano, sito em Prado (Coja)	5.969,68 €	VILARGUS – Gabinete de Projetos e Estudos, Lda
432	Projeto de Design do Futuro Museu de Arganil (Antiga Cerâmica)	23.923,50 €	AVM PRO, LDA
432	Projeto de Engenharia do Sistema de Monitorização da rede de Abastecimento de Águas do Concelho de Arganil.	73.656,00 €	ISA Intelligent Sensing Anywhere, SA
TOTAL		192.785,68€	

Representação do imobilizado incorpóreo face à totalidade do imobilizado (movimentos do exercício)

Handwritten signatures and initials in blue ink, including a large signature at the top and several smaller initials below it.

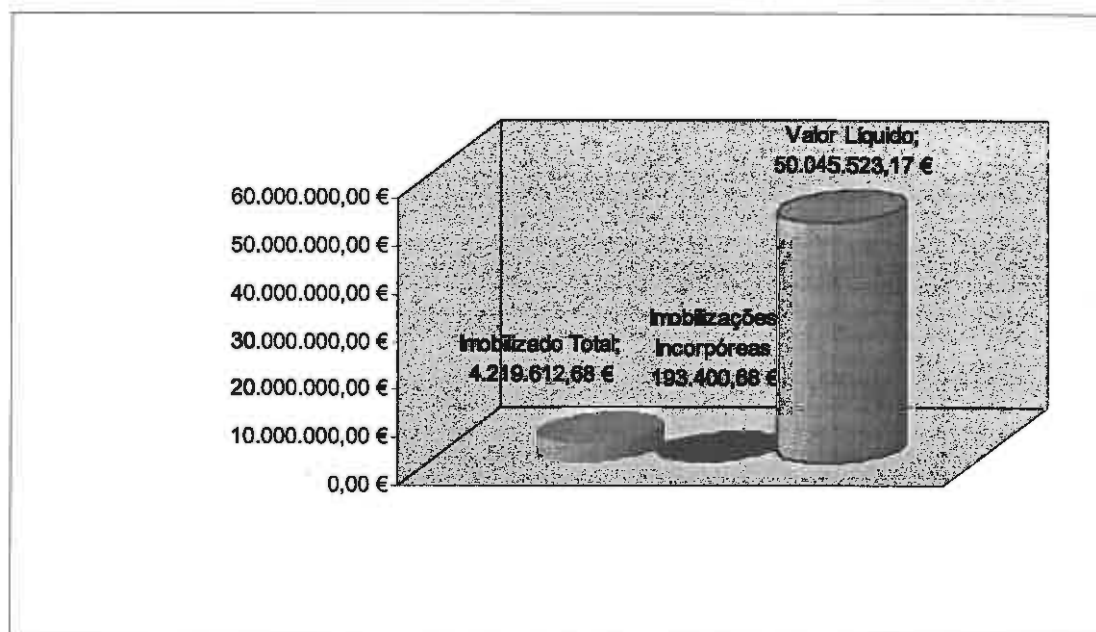
Em relação às amortizações destes bens e, atendendo a que regime de amortização de tais imobilizações não consta da portaria n.º 671/2000, de 17 de Abril, segue-se o regime disposto no Decreto Regulamentar n.º 25/2009, de 14 de Setembro, pelo que, amortizam durante três anos a uma taxa de 33,33%, de acordo com as taxas genéricas, ativos intangíveis, divisão II do referido decreto regulamentar.

8.2.7 – Movimentos ocorridos nas rubricas do ativo imobilizado constantes do balanço e nas respetivas amortizações e provisões:

Junto se anexa mapa do ativo bruto e mapa de amortizações e provisões.

Anexam-se também os "Mapas de movimentos do exercício", nos quais se podem analisar o total dos movimentos do exercício por conta patrimonial.

ACTIVO IMOBILIZADO A 31/12/2011



Amortizações e Provisões:

São objeto de amortizações todos os bens móveis e viaturas que não tenham relevância cultural, bem como as grandes reparações e beneficiações a que os mesmos tenham sido sujeitos, nos termos dos artigos 7.º e 13.º da Portaria 671/2000, de 17 de Abril (CIBE);

São ainda objeto de amortização, todos os imóveis sujeitos a depreciação, como as edificações para fins residenciais, para serviços e indústria, bem como construções diversas e infraestruturas, e ainda as obras de grande reparação, ampliação e remodelação, de acordo com o preceituado no n.º1 do artigo 21.º do referido diploma;

O valor da amortização anual é o que resultar da aplicação dos fatores que determinam a sua vida útil, segundo o método **quotas constantes**, tendo como referencia as taxas fixadas no classificador, nos termos do artigo 32.º da Portaria n.º 671/2000, de 17 de Abril;

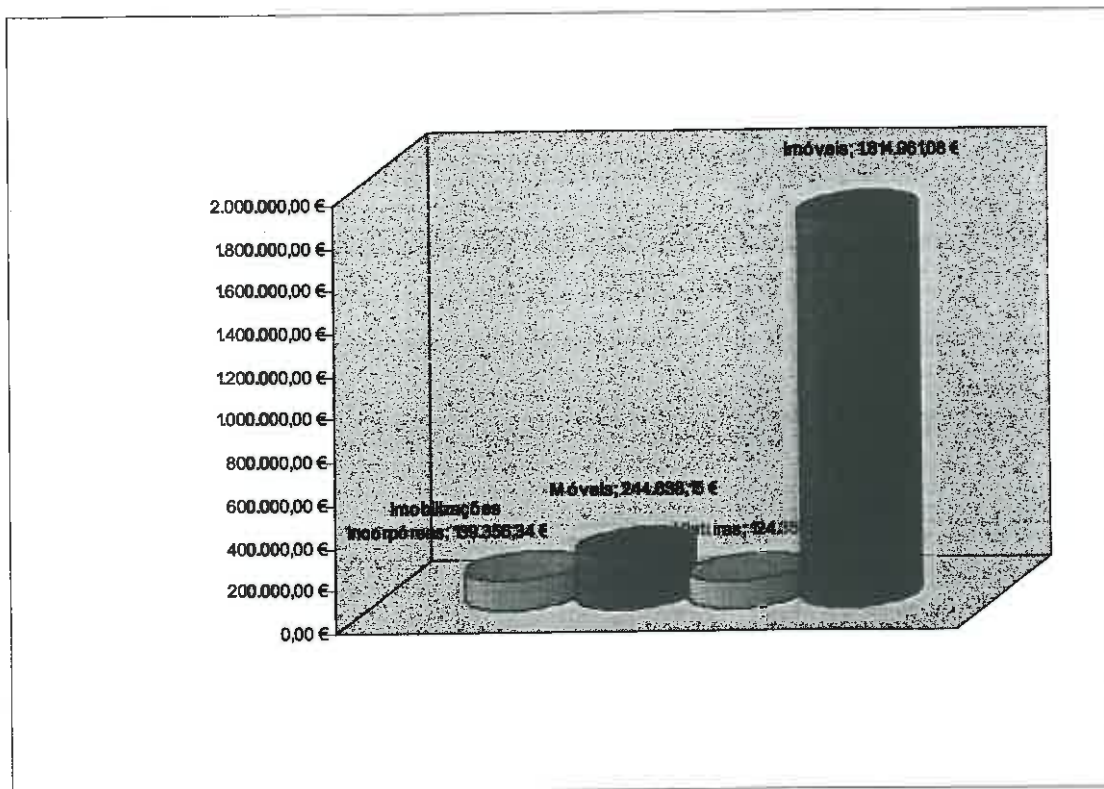
Atendendo ao critério da materialidade definido no artigo 34.º do referido diploma, em regra, são **totalmente amortizados no ano da sua aquisição ou produção**, os bens sujeitos a depreciação, em mais de um ano económico, cujos valores unitários não ultrapassem 80% do salário mínimo nacional, reportado ao ano de aquisição e arredondado para a unidade de euros inferior (em 2011, o valor foi de 380 €);

Estes bens mantêm-se no inventário até à data do seu abate, nos termos do disposto no n.º2 do art.º 34.º da referida Portaria.

Utiliza-se o critério dos duodécimos, ou seja, no ano em que se verificar a sua aquisição aplicar-se-á a taxa anual prevista no classificador geral, correspondente ao número de meses contados a partir **dessa** data, de acordo com o disposto no artigo 35.º da referida Portaria.

RPM

AMORTIZAÇÕES DO EXERCÍCIO



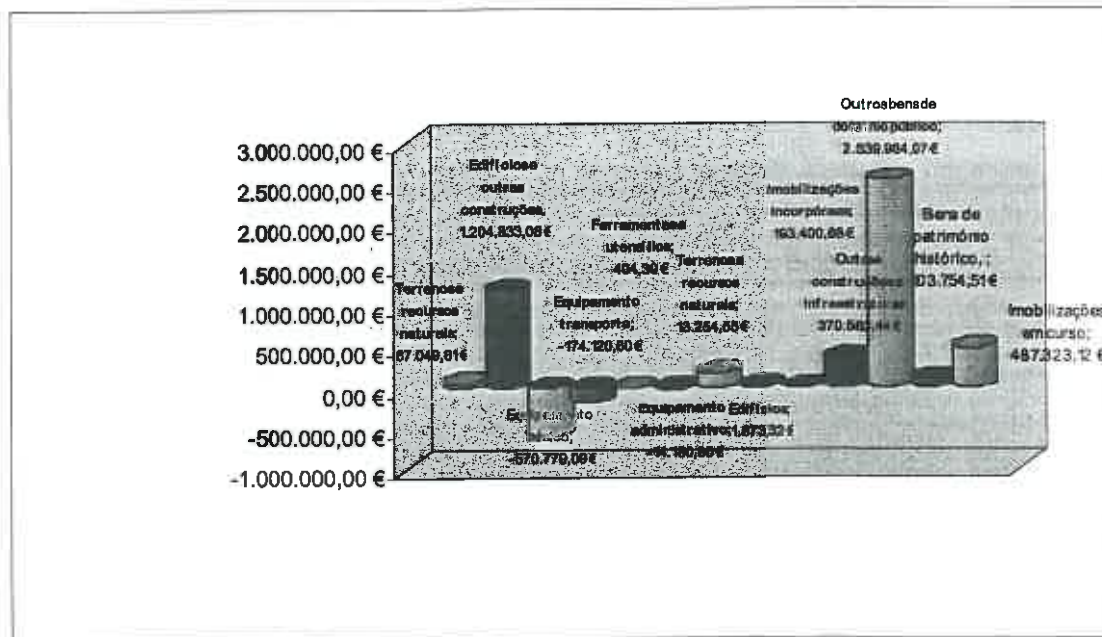
[Handwritten signatures and initials in blue ink]

(As participações de capital, os livros e os terrenos são bens não sujeitos a amortizações nos termos da Portaria n.º 671/2000, de 17 de Abril, tal como consta do ponto 8.2.15)

Os movimentos do exercício ocorridos nas rubricas do ativo imobilizado constantes no balanço totalizaram em 2011 o montante de **4.219.612,68€** (acréscimo de imobilizado (bruto)), divididos pelas contas indicadas no quadro abaixo, cuja desagregação dos movimentos consta dos mapas “Extrato de conta por documento” que se anexam:

Anexo às Demonstrações Financeiras – 2011

Movimentos ocorridos nas contas de imobilizado (contas da classe 4)	Saldo Inicial (Bruto) 01/01/2011	Movimentos do Exercício 2011		Saldo Final (Bruto) 31/12/2011
		Débito	Crédito	
INVESTIMENTOS FINANCEIROS:				
411 – Partes de Capital	230.874,98€	0,00€	0,00€	230.874,98€
IMOBILIZAÇÕES CORPÓREAS:				
421 – Terrenos e recursos naturais	4.303.908,15€	643.976,04€	576.926,23€	4.370.957,96€
422 – Edifícios e outras construções:	18.480.019,44€	1.532.988,66€	328.155,58€	19.684.852,52€
4221 – Edifícios	15.555.191,40€	777.256,19€	328.155,58€	16.004.292,01€
4222 – Outras construções	2.924.828,04€	755.732,47€	0,00€	3.680.560,51€
423 – Equipamento Básico	2.665.176,28€	243.370,79€	814.149,88€	2.094.397,19€
424 – Equipamento de Transporte	1.840.894,57€	99.620,51€	273.741,11€	1.666.773,97€
425 – Ferramentas e utensílios	59.236,00€	1.244,39€	840,00€	59.640,39€
426 – Equipamento Administrativo	1.016.094,16€	18.722,92€	32.903,88€	1.001.913,20€
429 – Outras Imobilizações corpóreas	3.973,28€	0,00€	0,00€	3.973,28€
IMOBILIZAÇÕES INCORPÓREAS:				
431 – Despesas de instalação	589.977,94€	615,00€	0,00€	590.592,94€
432 – Despesas de investigação e desenvolvimento	169.404,02€	209.464,48€	16.678,80€	362.189,70€
IMOBILIZAÇÕES EM CURSO:				
442 e 445 – Imobilizações em curso	4.595.433,12€	3.916.796,09€	3.429.472,97€	5.082.756,24 €
BENS DE DOMÍNIO PÚBLICO:				
451 – Terrenos e Recursos Naturais	601.140,92€	13.552,76€	298,21€	614.395,47€
452 - Edifícios	19.171,23€	0,00€	1.873,32€	17.297,91€
453 – Outras Construções e infra-estruturas:	4.607.088,09€	633.408,64€	262.826,20€	4.977.670,53€
4531 – Praias Fluviais e açudes	539.470,64€	2.152,50€	60.995,25€	480.627,89€
4532 – Zonas industriais	543.716,97€	286.853,93€	0,00€	830.870,90€
4533 – Fontes, Fontanários e jardins	381.772,04€	535,62€	6.268,80€	376.038,86€
4534 – Largos e Pracetas	76.909,38€	0,00€	0,00€	76.909,38€
4535 – Outras construções	575.731,25€	40.653,49€	1.439,46€	614.945,28€
4536 – Sistemas de Saneamento	1.585.457,98€	141.601,82€	61.239,09€	1.665.820,71€
4537 – Sistema de Abastecimento de águas	904.029,83€	161.611,28€	132.883,60€	932.757,51€
455 – Bens património histórico, artístico e cultural	0,00€	103.754,51€	0,00€	103.754,51€
459 – Outros bens de domínio público:	24.820.547,68€	3.754.830,01€	1.214.865,94€	27.360.511,75€
4591- Estradas e caminho municipais	24.653.658,74€	3.731.473,17€	1.214.865,94€	27.170.265,97€
4595 – Redes de Iluminação pública do concelho	166.888,94€	23.356,84€	0,00€	190.245,78€
TOTAL	64.002.939,86€	11.172.344,80€	8.952.732,12€	68.222.552,54€

MOVIMENTOS DO EXERCÍCIO POR CONTA PATRIMONIAL

Handwritten signatures and initials:
 [Signature]
 [Signature]
 [Signature]
 [Signature]

De entre os movimentos do exercício acima referidos, destacam-se os seguintes, atendendo ao seu valor:

- **Conta 421 Terrenos de Domínio Privado (67.049,81€)**

Aumento: 643.976,04€

Este valor corresponde à aquisição de terrenos seja por transmissão onerosa, por permuta e pelos valores apurados nos relatórios da Comissão de Avaliação, dais quais se destacam, atento o seu valor, as seguintes:

- Terreno da antiga Cerâmica Arganilense (23.322,14€);
- Terreno da EB 1 da Sanguinheda (6.452,17€);
- Terreno para Construção Urbana no Sobreiral (90.084,29€);
- Terreno para Ampliação da Zona Industrial Relvinha (405.819,97€);
- Terreno das Residências Masculina/Feminina/edifício contíguo (105.000,00€);
- Terreno para futura ampliação do Parque Campismo do Sarzedo (13.297,47€);

Diminuição de 576.926,23€:

Este valor corresponde ao abate dos seguintes bens (motivo alienação, anexação):

- Terrenos da Zona Industrial da Relvinha (539.986,73€);
- Lote de terreno nº 19 em Sobreiral (26.460,00€);
- Terreno da EB 1 Vilarinho do Alva (4.987,98€);
- Terreno da EB 1 Porto Castanheiro (4.364,48€);
- Lote de terreno em Sobreiral (1.127,04€);

- **Conta 422 Edifícios e outras construções (449.100,61€)**

Aumento de 777.256,19€:

Este valor corresponde a obras que sofreram melhoramentos e também diversas obras que se encontravam em execução durante o ano de 2011 e que no final do exercício se encontram concluídas, das quais se destacam, atento o seu valor, as seguintes:

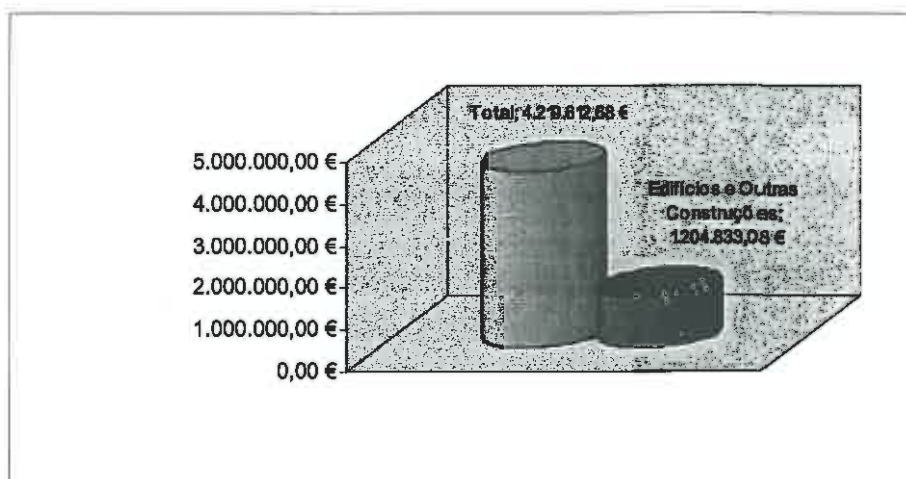
- Edifício do Centro Atividades Juvenis (101.123,78€);
- Edifício da Loja Aldeia - Benfeita (91.179,25€);
- Estalagem do Piódão (190.823,03€)
- Edifício da JI + Cantina Alice Jacob (37.221,41 €);
- Edifício do Centro Educativo de Coja (6.198,55€);
- Edifício do Posto Turismo do Piódão (5.049,15€);
- Edifício da EB 1 Sarzedo (1.543,36€);
- Edifício das Residência Estudantes Masculina/Feminina (270.000€);
- Edifício Contíguo às Residências Estudantes (45.000€);
- Edifício da Antiga EB 1 da Cerdeira (24.982,47€);
- Arranjo urbanístico do Sub-Paço (4.135,19€).

Diminuição de 328.155,58€

Este valor corresponde a alienações e depreciações (anexação de bens) de valor nos seguintes bens:

- Edifício da Loja Aldeia – Benfeita: 26.837,78€
- Edifício da Casa Simões Dias – Benfeita: 64.341,47€;
- Cobertura da Estalagem do Piódão: (99.341,41€);
- Arranjos exteriores do Centro Atividades Juvenis: (71.397,00€);
- Edifício da EB 1 das Pombeiras (11.222,96€);
- Edifício da EB 1 do Porto Castanheiro (13.093,45€);
- Edifício da EB 1 da Sanguinheda (3.397,94€);
- Edifício do Centro Atividades Juvenis (7.576,62€);
- Edifício da EB 1 do Piódão (15.848,01€);
- Edifício do Centro Educativo de Coja (135,00€);
- Edifício da EB 1 Vilarinho Alva (14.963,94€);
- Edifício da EB 1 do Tojo (0,00€);


Representação dos movimentos do exercício da conta 422 face à totalidade dos movimentos do exercício



[Handwritten signatures and initials in blue ink]

BENS MÓVEIS e VIATURAS

Representação dos movimentos do exercício das contas de bens móveis e viaturas (423, 424, 425, 426 e 429) face à totalidade dos movimentos do exercício



Conta 423 – Equipamento Básico (-570.779,09€)

Aumento de 243.370,79€:

Este valor corresponde à aquisição de diverso material e equipamento adquirido para os vários edifícios do Município, destacando-se, pelo seu valor o seguinte material para os seguintes locais:

- Ruas de Arganil:
 - Contentores de Lixo (18.110,52€);
 - Equipamento de Sinalização (7.546,56€).

- Centro Educativo de Arganil:
 - Equipamento Informático (26.356,08€);
 - Mobiliário: (46.130,28€);
 - Alarme: (9.833€);
 - Equipamento desportivo: (1.225,15€);
 - Equipamento Cozinha: (52.215,13€);
 - Equipamento Didático: (28.822,29€).

- Centro Atividades Juvenis:
 - Equipamento desportivo e lúdico (191,15€);
 - Equipamento Informático: (2.132,37€);
 - Equipamento Áudio – TV (374,90€).

- Administração Geral (Paços do Concelho):
 - Equipamento Informático (20.980,13€);
 - Equipamento Hoteleiro: (3.436,43€);
 - Equipamento de Climatização - Ar Condicionado: (1.990,14€);

- Estaleiro Municipal:
 - Ferramentas: (6.809,33€);
 - Máquinas: (1.125,55€);
 - Equipamento de Sinalização Rodoviária: (209,12€);

- Casa da Cultura de Arganil
 - Aquisição de Livros (509,75€);
 - Equipamento Informático: (2.232,97€).

O restante valor (13.139,94€) corresponde a diversas aquisições de valor reduzido, feitas pelos vários setores do Município.

Diminuição de 814.149,88€:

Este valor corresponde ao abate e alienação de diversos bens, tais como:

- Contentores do lixo: (9.344,88);
- Equipamento Informático obsoleto: (4.774,94€);
- Equipamento desportivo obsoleto: (568,38€);
- Mobiliário da Casa da Cultura de Arganil: (799.377,50);
- Equipamento de Cantina: (84,18€);

- **Conta 424 – Equipamento de Transporte (-174.120,60€)**

Aumento de 36.444,12€:

Este valor corresponde à entrada de viaturas e máquinas, seja por aquisição onerosa:

- Mini Escavadora Komatsu: (1.034,06€);
- Mini Carregadora Bob-Cat: (1.168,50€);
- Nissan Cabstar: (1.230,00€);
- Mercedes pesada de mercadorias – 98-77-KC: (6.150,52€);
- Viatura Ford Transit – 53-26-UH: (3.850,00€);
- Viatura Mitsubishi Canter – 02-26-NI: (4.120,50€);
- Viatura marca Toyota – 04-22-DN: (3.750,00€);
- Nissan Interstar – 28-AC-21: (355,96€);
- Viatura Recolha Lixo – 73-HX-04: (3.975,35€);
- Máquina Escavadora rastos: 799,50€;
- Viatura Mitsubishi Canter – 12-86-AI: (2.042,58€);
-

O restante valor (7.967,15€) corresponde a diversas anexações de bens (sejam máquinas, viaturas e ferramentas pesadas), tendo sido contabilizadas novamente como grandes reparações nos bens corretamente.

Diminuição de 210.564,72€:

Este valor corresponde ao abate de várias viaturas, seja por venda para sucata, obsoletos.

- Viatura Mercedes de recolha de lixo: (31.715,98€);
- Viatura de mercadorias Mercedes DR-49-26: (17.370,64€);
- Máquina Caterpillar D6: (38.756,60€);
- Máquina Giratória Poclain: (83.524,96€);
- Trator Massey Ferguson: (5.252,34€);
- Viatura ligeira L200: (4.533,50€);
- Martelo demolidor da giratória caterpillar: (4.500€).

O restante valor (24.910,70€) corresponde a diversas anexações de bens (sejam máquinas, viaturas e ferramentas pesadas), tendo sido contabilizadas novamente na correta classificação patrimonial.

- **Conta 425 – Ferramentas e Utensílios (404,39€)**

Este valor corresponde à aquisição de diversas ferramentas e utensílios, no valor de 1.244,39€ e ao abate de uma máquina – serrote de serra circular (venda como sucata) – 840€.

- **Conta 426 – Equipamento Administrativo (-14.180,96€)**

Aumento de 18.722,92€:

Este valor corresponde à aquisição de diverso material e equipamento para o Centro Educativo de Arganil, destacando-se, pelo seu valor o seguinte material:

- Equipamento para Cozinha: (2.571,39€);
- Equipamento Desportivo: (175,57€);
- Equipamento Informático/alarme: (10.972,33€);
- Mobiliário: (5.003,63€).

Diminuição de 32.903,88€:

Este valor corresponde ao abate de diverso material informáticos descontinuado e obsoleto.

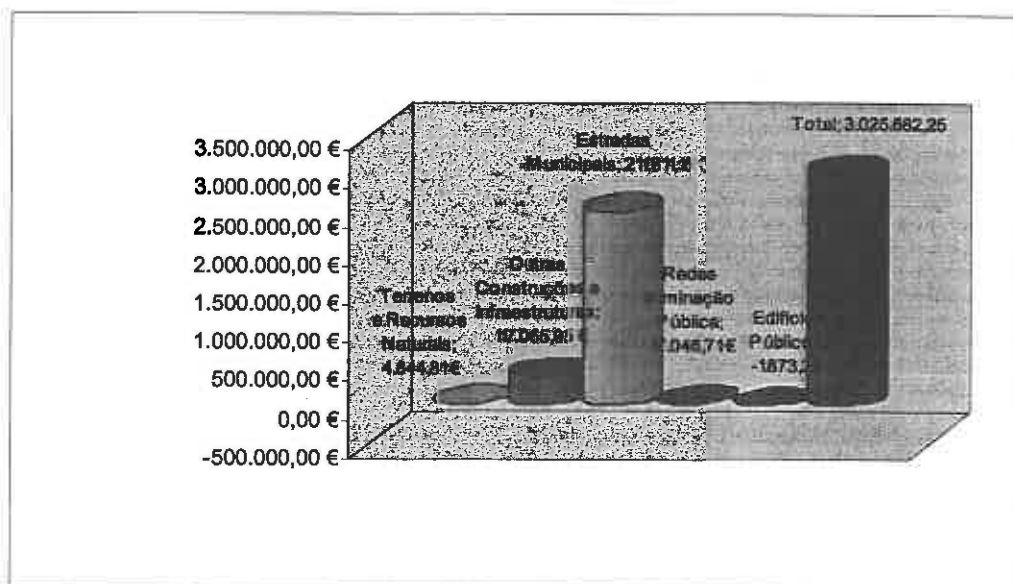
IMOBILIZAÇÕES INCORPÓREAS

- **Conta 431 – Despesas Instalação (615,00€)**
- **Conta 432 – Despesas Investigação e Desenvolvimento (192.785,68€)**

Os movimentos ocorridos nestas contas encontram-se discriminados no ponto 8.2.6

BENS DE DOMÍNIO PÚBLICO

Representação dos movimentos do exercício das contas de bens de domínio Público (451,453, 455, 4591 e 4595) face à totalidade dos movimentos do exercício



- **Conta 451 – Terrenos e recursos naturais (13.254,55€)**

Este valor corresponde a aquisição de Terrenos para o parque verde da Zona do Prado em Coja (13.552,76€) e de uma depreciação no terreno da Praia Fluvial da Cascalheira (298,21€).

- **Conta 452 – Edifício de domínio Público (-1.873,32€)**

Este valor corresponde ao abate do bem dos sanitário públicos de S. Martinho da Cortiça, que pertencem ao património da Freguesia e não do Município.

- **Conta 453 – Outras construções e infra estruturas (370.582,44€)**

Aumento de 633.408,64€:

Este valor corresponde a diversas obras que se encontravam em execução durante o ano de 2011 e que à data do presente documento se encontram concluídas, dais quais se destacam, atento o seu valor, as seguintes:

- Bar da Praia fluvial da Cascalheira (2.152,50€);
- Zona Industrial da Relvinha (286.853,93€);
- Eletrobomba Grundfos KP 25 (535,62€);
- Material Lúdico do Parque Infantil do Sub-Paço (21.546,02€);
- Parque Estacionamento S. Martinho (2.375,31€);
- Luminárias da obra da Paragem Autocarro (1.335,53€);
- Obra da Paragem Autocarro (15.396,63€);
- Rede de Saneamento de Pomares (2.982,73€)
- Rede Saneamento de Coja (966,08€);
- Rede de Saneamento do Sarzedo (508,70€);
- ETAR da Cortiça (61.239,09€);
- ETAR de Arganil - eletrobombas (308,71€)
- Rede Saneamento da Sanguinheda (1.391,06€)
- ETAR do Pisão (68.494,94€)
- Rede de Saneamento da Catraia dos Poços (1.636,48€)
- Aquisição de ferramentas para manuseamento – setor esgotos (4.074,03€)
- ETA Vila Cova Alva (1.922€)
- ETA Alagoa (882,48€)
- ETA Folques (123,42€)
- Sistema águas Feijoal (101.114,37€)
- Sistema Águas Monte Frio (475,97€)
- Outros Sistema Águas Concelho (43.792,20€)
- Sistema Águas Linhares (8.442,36€)
- Sistema Águas do Barril Alva (3.380,97€)
- Contadores para ETAS (658,36€)
- Aquisição de ferramentas para manuseamento – setor águas (819,15€)

Handwritten signature and initials in blue ink, including a large signature at the top and several smaller initials or marks below it.

Importa referir que do valor de 633.408,64€ referenciado, **25.611,06€**, correspondem a Obras por Administração Direta, cujo custo de produção foi apurado pela Contabilidade de Custos, tais como:

- Conduto água de Celavisa (8.442,36€);
- Conduto águas do Barril Alva (3.380,97€);
- Saneamento de Soito da Ruiva (2.982,73€);
- Estacionamento S. Martinho da Cortiça (2.375,31€);
- Saneamento da Catraia dos Poços (1.636,48€);
- ETA Alagoa (6.793,21€);

Diminuições de 262.826,20€:

Este valor corresponde a abates e transferências de contas durante o ano de 2011:

- Praia Fluvial do Valeiro do Barco (57.140,57€);
- Praia Fluvial da Benfeita (3.150,00€);
- Praia Fluvial do Agroal (704,68€);
- Fonte Cibernética da Praça Simões Dias (6.268,80€);
- Requalificação Urbana Arganil (1.439,46€);
- ETAR da Cortiça (61.239,09€);
- Minas e Furos (132.883,60€);

• **Conta 4591 – Estradas e Caminhos Municipais (2.516.607,23€)**

Aumento de 3.731.473,17€:

Este valor corresponde a aquisições por ajuste direto, de obras por administração direta, bem como diversas obras que se encontravam em execução durante o ano de 2011 e que à data do presente documento se encontram concluídas, das quais se destacam, atento o seu valor, as seguintes:

- Rede Viária CM 1240 a EN 522 (373,46€);
- Sinalização Rodoviária – aquisição de sinais (4.733,29€);
- Estradão Sobral Gordo a Penedos Altos (1.787,73€);
- Arruamentos na Cerdeira (12.504,99€);
- Arruamentos em S. Martinho (519.338,22€);
- Arruamentos em Vila Cova Alva (81.282,55€);
- Arruamentos em Pomares (80.152,44€);
- Arruamentos em Coja (106.368,65€);
- Arruamentos em Arganil (299.544,28€);
- Arruamentos em Sarzedo (77.759,57€);
- Arruamentos nos Cepos (37.759,35€);

- Arruamentos em Folques (48.626,11€);
- Arruamentos nas Secarias (26.474,41€);
- Estradas diversas do Concelho (15.174,15€);
- Beneficiação da rede viária em Arganil (401.453,14€);
- Manutenção da rede viária florestal (220.457,13€);
- Requalificação de espaços exteriores do Piódão (698.407,17€);
- Rede Viária EM 508/Malhada Chã/Fórnea (1.283,01€);
- Beneficiação da Estrada de acesso ao CE S. Martinho (741,19€);
- CM 1346-2 a CM 1346 em Salgueiro (1.134,06€);
- Arruamentos no Piódão (3.899,10€);
- Semáforo da Alagoa – reparação (1.642,05€);
- Muro de suporte em Gabiões na EM 517 (70.688,54€);
- CM 1345 a EM 544 em Folques (144.124,03€);
- Arruamentos no Concelho (138.326,88€);
- Arruamentos em Celavisa (4.851,10€);
- Arruamentos nos Covais (1.320,18€);
- Beneficiação de Acessos ao Piódão – parte I (680.615,28€);
- EM 517-1 Barril do Alva (6.497,47€);
- CM 1345-2 a CM 1345 a Portela Alqueve (4.370,59€);
- CM 1352-1 a EM 508 a Soito da Ruiva (2.853,60€);
- CM 1355 Covanca a Fórnea (25.272,10€);
- Arruamentos em Barril de Alva (6.096,13€);
- Rede Viária Coja – Pisão (3.782,85€)
- CM 1240 a EN 522 Murganheira a Vilarinho Alva (1.778,37€).



Importa referir que do valor de 3.731.473,17€ referenciado, **98.969,45€**, correspondem a Obras por Administração Direta, cujo custo de produção foi apurado pela Contabilidade de Custos, tais como:

- Arruamentos na Freguesia de Celavisa (4.851,10€);
- Arruamentos na Freguesia de Arganil (11.084,62€);
- Arruamentos em Coja (11.113,09€)
- Arruamentos de Folques (3.460,28€);
- Rede Viária EM 517 – Barril Alva (6.497,47€);
- Rede Viária CM 1345 (4.370,59€);
- Rede Viária CM 1352 (2.853,60€);
- Arruamentos de Barril Alva (6.096,13€);
- Estradão Soito da Ruiva (6.022,74€);
- Arruamento da Fórnea (25.272,10€);
- Rotunda da Barreira (1.341,33€);
- Arruamentos no Pisão (3.782,85€);
- Arruamentos em Covais (1.320,18€);

- Estradão Porto Silvado (1.716,16€);
- Estradão Sobral Magro (922,42€);
- Estradão dos Pardieiros (1.471,74€);
- Estradão em Vale Espinho (857,10€);
- Estradão em Fronhas (1.172,93€);
- Estradão de Celavisa (4.763,02€);

Diminuições de 1.214.865,94€:

- Construção de Rede Viária Florestal (113.142,63€);
- Arruamentos diversos em Arganil (372.811,77€);
- Beneficiação de Arruamentos e estradas – parte I (109.035,67€);
- Beneficiação de Arruamentos e estradas – parte II (441.644,24€);
- Requalificação da rede viária municipal (15.174,15€);
- Beneficiação acessos ao Piódão (132.327,26€€);
- Parque de máquinas – construção de caminhos florestais (9.524,06€);
- Pavimentação de arruamentos na freguesia de Coja (21.206,16€).

• **Conta 4595 – Redes de iluminação pública (23.356,84€):**

Corresponde à ampliação e colocação de BIPs em diversos locais do concelho.

8.2.8 – Desagregação das rubricas do ativo imobilizado, evidenciando as seguintes informações:

Junto se anexa mapas do ativo imobilizado “Ficha de amortizações por classificação patrimonial”, desagregados elemento a elemento, exceto para os bens móveis que, atendendo à quantidade de bens inventariados, se anexa mapa de bens por grupo homogéneo, dos quais consta a seguinte informação:

Descrição do bem;

Ano e mês de aquisição;

Valor de aquisição ou outro contabilístico e das grandes reparações;

Taxas de amortização;

Valor de amortizações do exercício e acumuladas;

Valor líquido do ativo imobilizado.

Junto se anexa também:

Mapa de “Bens adquiridos em estado de uso”, que inclui bens adquiridos em estado de uso.

“Mapa de bens abatidos por conta patrimonial”, no qual se encontram registadas as alienações, transferências e abates de elementos do ativo imobilizado, no exercício, devidamente justificados.

8.2.12 – Imobilizações corpóreas e em curso:

Imobilizações Municipais em poder de terceiros:

N.º do Bem	Designação	Entidade	Valor (bruto)
335 a 340	Habitações Sociais de Coja	Vários particulares em regime de arrendamento social	108.078,35€
329/332/334	Habitações sociais de Arganil	Vários particulares em regime de arrendamento social e propriedade resolúvel	36.556,06€
175/241	Edifício da Eptoliva	ADEPTOLIVA	68.452,38€
454	Cafetaria do Sub- Paço	Contrato de Exploração – Alfredo Luís Fernandes	80.723,59€
188	Praia Fluvial da Cascalheira	Contrato de Exploração – Quatro Gostos, Lda	161.885,25€
191/240	Quinta do Mosteiro de Folques	Contrato de arrendamento - Instituto de emprego e Formação Profissional	3.938.009,40€
316/213	Estalagem do Piódão	Contrato de Exploração - INATEL	3.497.134,43€
3/244	Edifício escolar de Casal de Frade	Contrato Comodato - Comissão Melhoramentos de Casal Frade	12.469,95€
26/269	Edifício escolar de Linhares	Contrato Comodato – União Progressiva Povos da Ribeira de Celavisa	24.939,89€
727/728/770/ 729/730/731/ 732/322/733/ 734	Estaleiro Vale Zebras – Fração B,C,D,E,F	Contrato Arrendamento – Aquinos, SA	788.279,92€
25/268	Edifício escolar de Casal S. José	Contrato Comodato - Comissão Melhoramentos de Casal S. José	22.445,91€
31/274	Edifício escolar de Covais	Contrato Comodato – Associação de Melhoramentos	17.457,93€
2/243	Edifício escolar de Alqueve	Contrato Comodato – Assistência Folquense	8.313,30€
20/263	Edifício escolar de Anseriz	Contrato Comodato – Junta de Freguesia de Anseriz	22.445,91€
32/275	Edifício escolar de Esculca	Contrato Comodato – Comissão Melhoramentos da Esculca	17.457,93€
51/296	Edifício escolar de Fronhas	Contrato Comodato – Associação de desenvolvimento	17.457,93€
18/257	Edifício escolar de Torrozelas	Contrato Comodato – Assistência Folquense	19.730,59€
27/270	Edifício escolar de Cepos	Contrato Comodato – Junta de Freguesia de Cepos	22.445,91€
28/271	Edifício Escolar Cerdeira	Contrato Comodato – Grupo Recreativo "Os Malmequeres"	47.647,86€
29/272	Edifício do Jardim Infância Cerdeira	Contrato Comodato – Grupo Recreativo "Os Malmequeres"	14.963,94€
58/307	Edifício Escolar da Sobreira	Contrato Comodato – Clube Recreativo da Sobreira	23.171,30€
48/291	Edifício do Jardim Infância S. Martinho (Junto à Igreja)	Contrato Comodato – Fábrica da Igreja S. Martinho da Cortiça	22.746,18€
36/279	Edifício da casa professor de Moura da Serra	Direito Superfície – Junta de freguesia Moura da Serra	
500/602	Centro Arte Rupestre	Direito de superfície – União progressiva Chãs Ègua	117.382,47€
5/246	Edifício escolar de Fórnea	Contrato Comodato - Comissão Melhoramentos recreativa e educativa	
7/247	Edifício escolar de Monte redondo	Contrato Comodato Comissão Melhoramentos	
48/291	Edifício escolar da Portelinha	Contrato Comodato – Projecto Radical – associação juvenil	22.746,18€
49/292	Edifício da cantina de S. M. Cortiça.	Contrato Comodato – Caritas Diocese de Coimbra	
14/253	Edifício escolar de Sobral Gordo	Direito Superfície - Comissão Melhoramentos	
50/295	Edifício Escolar Sail	Contrato Comodato – União Recreativa e Cultural Sailense	17.457,93€
16/255	Edifício escolar de Soito da Ruiva	Direito Superfície - Comissão Melhoramentos	
17/256	Edifício escolar de Sorgaçosa	Direito Superfície - Comissão Melhoramentos	
184/197	Casa dos cantoneiros de Arganil	Contrato comodato – Associação de combatentes do concelho de Arganil	26.934,27€

Anexo às Demonstrações Financeiras – 2011

9/248	Edifício escolar de Celavisa	Contrato Comodato – Junta de freguesia de Celavisa	17.457,93€
605/606/690/ 691	Posto Médico / Centro Dia Samadela	Contrato Comodato – Cáritas Diocesanas de Coimbra	1.180,36€
735/242	Edifício Escolar Adães Bermudes - Paço	Direito de superfície – Santa Casa da Misericórdia	61.806,79€
60/309	Edifício escolar de V. C. de Alva	Contrato Comodato – Junta de freguesia de Vila Cova de Alva	19.896,59€
19/311	Edifício escolar de Vinhó	Contrato Comodato – Grupo Recreativo de Vinhó	
62/312	Cantina escolar de Vinhó	Contrato Comodato – Grupo Recreativo de Vinhó	19.951,92€
294/293	Jardim Infância II	Contrato Comodato – Junta Freguesia S. Martinho da Cortiça	
59/308	Escola da Teixeira	Contrato Comodato – Grupo de Montanhismo e Alpinismo	17.457,93€
705/706	Casa do cantoneiro do Barril Alva	Contrato arrendamento – Abílio Martins	
290/47	Antiga Telescola S. Martinho	Contrato de arrendamento comercial – Casa do Povo S. Martinho Cortiça	181.838,81€
285/42	Escola das Pombeiras	Direito Superfície – Casa do Povo S. Martinho da Cortiça	21.491,73€
15/254	Escola Sobral Magro	Contrato arrendamento – Pascal Monique	
40/283	Escola de Pisão	Contrato de Comodato – Comissão de Melhoramentos e Beneficência do Pisão	22.734,90€
221/222	Parque de Campismo da Peneda Talhada	Direito de superfície – Instituto Português da Juventude (título perpétuo)	41.794,15€

Imobilizações reversíveis:

O Município exerce o direito de superfície sobre os seguintes prédios

Imobilização	Valor	Área (m ²)	Beneficiário	Data de aquisição	Prazo
Teatro Alves Coelho	0,00 €	724	Santa casa Misericórdia	20-12-2008	50 anos
Campo Futebol Eduardo Ralha	810.532,69 €	453	Santa casa Misericórdia	24-07-2008	50 anos

O valor de 810.532,69€ inserido no campo de futebol, corresponde ao valor dispendido pelo Município na sua reformulação, o qual será amortizado no período equivalente ao prazo do direito de superfície (50 anos).

8.2.14- Bens do imobilizado que não foram possível valorizar:

Na data de elaboração do presente documento, e contrariamente ao disposto no n.º2 do artigo 10.º do POCAL, encontram-se por valorizar alguns bens adquiridos ou construídos até 31/12/2001 (redes de saneamento, redes de abastecimento de água, fontes e fontanários, praças, pracetas e jardins, pontes e açudes) sendo bens antigos e, dada a complexidade e dificuldade da sua avaliação, não foi possível ainda avaliar de modo a serem incluídos no património da Autarquia, sendo que brevemente esperamos concluir este processo de avaliação.

Tal facto prende-se essencialmente com a complexidade de avaliação do mesmos e à falta de critérios de avaliação definidos, atendendo a que ainda não foram publicados critérios de valorização dos bens de domínio público, pelo que, ainda não existe legislação que defina os critérios de avaliação destes bens, uma vez que, o CIBE (cadastro e inventário dos bens do estado) é omissivo nesta matéria.

No entanto, os bens desta natureza, que foram construídos após 2002, encontram-se inventariados e refletidos no património, uma vez que se conhece o seu valor de construção ou o valor da sua benfeitoria.

No seguimento do trabalho já realizado desde 2009, o Município durante o exercício de 2011 identificou mais 67 bens que ainda não estavam registados no património Municipal, tendo efetuado o seu registo no Sistema de Inventário e Cadastro do Município a valor zero, conforme mapa anexo.

Ano	Nº Inventário	Designação	Valor
2011	816	Parque Maneio Sanitário dos Covais	0,00 €
2011	820	Terreno do Edifício de Componente à Família e Apoio ao Jardim Infância Secarias	0,00 €
2011	821	Edifício de Componente à Família e Apoio ao Jardim Infância Secarias	0,00 €
2011	840	Lote de terreno na Gândara (resultante do loteamento do Eduardo Ventura), é destinado a área de equipamento.	0,00 €
2011	842	Terreno da Praia Fluvial da Cascalheira.	0,00 €
2011	843	Terreno do Jardim da Roda (Junto ao Hotel).	0,00 €
2011	844	Reservatório da Urgueira (R2) faz parte do Sistema do Feijoa.	0,00 €
2011	845	Reservatório do Saúl (R 3) - Fonte Furada faz parte do Sistema do Feijoa.	0,00 €
2011	846	Reservatório da Catraia dos Poços (R 4) faz parte do Sistema do Feijoa.	0,00 €
2011	847	Reservatório Vale Moinho (R 5) faz parte do Sistema do Feijoa.	0,00 €
2011	848	Reservatório de S. Martinho da Cortiça (R 6) faz parte do Sistema do Feijoa.	0,00 €
2011	849	Reservatório nº 2 da Cortiça (R 8) faz parte do Sistema do Feijoa.	0,00 €
2011	850	Reservatório do Mucelão (R 9) faz parte do Sistema do Feijoa.	0,00 €
2011	851	Reservatório da Ponte Mucela (R 10) faz parte do Sistema do Feijoa.	0,00 €
2011	852	Reservatório nº 1 do Maladão (R 11) faz parte do Sistema do Feijoa.	0,00 €
2011	853	Reservatório nº 2 do Maladão (R 12) faz parte do Sistema do Feijoa.	0,00 €
2011	854	Reservatório Casal Frade (R 13) faz parte do Sistema do Feijoa.	0,00 €
2011	855	Reservatório nº2 Samadela (R 15) faz parte do Sistema do Feijoa.	0,00 €
2011	856	Reservatório do Couços (R 17) faz parte do Sistema do Feijoa.	0,00 €
2011	857	Reservatório de Chãs Grandes (R 18) faz parte do Sistema do Feijoa.	0,00 €
2011	858	Reservatório Salgueiral de Pombeiro (R 19) faz parte do Sistema do Feijoa.	0,00 €
2011	859	Reservatório S. Quitéria (R 20) faz parte do Sistema do Feijoa.	0,00 €
2011	860	Reservatório de Arroça (R 21) faz parte do Sistema do Feijoa.	0,00 €
2011	861	Reservatório do Picadouro (R 22) faz parte do Sistema do Feijoa.	0,00 €
2011	862	Reservatório Vilarinho do Alva (R 23) faz parte do Sistema do Feijoa.	0,00 €
2011	863	Reservatório Pombeiro da Beira (R 54) faz parte do Sistema do Feijoa.	0,00 €
2011	864	Reservatório do Paço (R 24) - faz parte do Sistema da Alagoa.	0,00 €
2011	865	Reservatório das Costeiras (R 25) - faz parte do Sistema da Alagoa.	0,00 €
2011	866	Reservatório nº 1 Casal S. José (R 26) - faz parte do Sistema da Alagoa.	0,00 €
2011	867	Reservatório nº 2 Casal S. José (R 27) - faz parte do Sistema da Alagoa.	0,00 €
2011	868	Reservatório do Rochel (R 28) - faz parte do Sistema da Alagoa.	0,00 €

Anexo às Demonstrações Financeiras – 2011

2011	869	Reservatório da Gândara (R 29) - faz parte do Sistema da Alagoa.	0,00 €
2011	870	Reservatório nº 1 das Secárias (R 30) - faz parte do Sistema da Alagoa.	0,00 €
2011	871	Reservatório da Malhadinha (R 32) - faz parte do Sistema da Alagoa.	0,00 €
2011	872	Reservatório de Barreiros - Sarzedo (R 33). - faz parte do Sistema da Alagoa.	0,00 €
2011	873	Reservatório da Relvinha (R 34) - faz parte do Sistema da Alagoa.	0,00 €
2011	874	Reservatório de Vale Marrondo (R 36) - faz parte do Sistema de Vila Cova Alva.	0,00 €
2011	875	Reservatório de Vinho (R 37) - faz parte do Sistema de Vila Cova Alva.	0,00 €
2011	877	Reservatório Vaie da Fonte (Coja) - R 40 - faz parte do Sistema de Vila Cova Alva.	0,00 €
2011	878	Reservatório Anseriz (R 41) - faz parte do Sistema de Vila Cova Alva.	0,00 €
2011	879	Reservatório Salgueiral de Coja (R 43) - faz parte do Sistema do Alqueve.	0,00 €
2011	880	Reservatório Mancelavisa (R 44) - faz parte do Sistema do Alqueve.	0,00 €
2011	881	Reservatório das Medas (R 45) - faz parte do Sistema do Alqueve.	0,00 €
2011	882	Reservatório Machorro (R 46) - faz parte do Sistema do Alqueve.	0,00 €
2011	883	Reservatório da Lomba (R 50) - faz parte do Sistema da Lomba.	0,00 €
2011	884	Reservatório da Nogueira (R 51) - faz parte do Sistema da Nogueira.	0,00 €
2011	885	Reservatório da Valbona (R 52) - faz parte do Sistema da Valbona.	0,00 €
2011	886	Reservatório do Bocado (R 53) - faz parte do Sistema do Bocado.	0,00 €
2011	887	Reservatório do Bufalhão (R 55) - faz parte do Sistema do Bufalhão.	0,00 €
2011	888	Reservatório do Valado (R 58) - faz parte do Sistema do Valado.	0,00 €
2011	889	Reservatório das Casarias (R 59) - faz parte do Sistema de Casarias.	0,00 €
2011	890	Reservatório da Relva Velha (R 60) - faz parte do Sistema de Relva Velha.	0,00 €
2011	891	Reservatório da Mourisia (R 61) - faz parte do Sistema de Mourisia.	0,00 €
2011	892	Reservatório de Moura da Serra (R 62) - faz parte do Sistema de Moura da Serra.	0,00 €
2011	893	Reservatório de Monte Frio (R 63) - faz parte do Sistema de Monte Frio.	0,00 €
2011	894	Reservatório nº 2 de Barril do Alva (R 39) - faz parte do Sistema de Vila Cova Alva.	0,00 €
2011	895	Reservatório nº 1 do Piódão (R 65) - faz parte do Sistema do Piódão.	0,00 €
2011	896	Reservatório nº 2 Piódão (R 66) - faz parte do Sistema do Piódão.	0,00 €
2011	897	Reservatório das Pracerias (R 69) - faz parte do Sistema de Pracerias.	0,00 €
2011	898	Reservatório nº 1 Celavisa (R 70) - faz parte do Sistema de Celavisa.	0,00 €
2011	899	Reservatório nº 2 Celavisa (R 71) - faz parte do Sistema de Celavisa.	0,00 €
2011	900	Reservatório Celavisa (R 72) - faz parte do Sistema de Celavisa.	0,00 €
2011	901	Reservatório de Travessa (R 73) - faz parte do Sistema das Travessas.	0,00 €
2011	902	Reservatório dos Jurjais (R 74) - faz parte do Sistema de Jurjais.	0,00 €
2011	903	Reservatório de Adcasal (R 75) - faz parte do Sistema de Adcasal.	0,00 €
2011	904	Reservatório de Póvoa de Folques (R 49) - faz parte do Sistema de Folques.	0,00 €
2011	905	Reservatório nº2 de Folques (R 48) - faz parte do Sistema de Folques.	0,00 €

8.2.15 – Bens de domínio Público que não são objeto de amortização

Em conformidade com o disposto no art.º 36.º da Portaria n.º 671/2000, de 17 de Abril, publicada na II Série do Diário da República do dia 17 de Abril de 2007, que regulamenta o Cadastro de Inventário dos bens do Estado (CIBE), não estão sujeitos ao regime de amortizações os bens de domínio público e privado inseridos nas contas 451 e 421 – Terrenos e recursos naturais, os livros e os bens da património histórico, artístico e cultural, pelo que não são objeto de amortização.

8.2.16 – Designação e sede das entidades participadas

A conta Investimentos Financeiros, integra a participações de Capital detidas e tituladas através de ações ou outros títulos, tendo o Município capital nas seguintes entidades societárias:

Denominação Social	N.P.C.	Forma Jurídica	Natureza (Setor Empresarial que Integra)	CAE	Capital Social	Participação (%)	RLE 2010	Participação Aquisição
Ersuc, S.A	503004405	SA	OUT	80020	4.075.000,00€	0,64	1.182.741€	26.105,00€
Coimbra Vita	505073480	SA	OUT	74872	676.145,00€	0,011		7.482,00€
WRC – Web	506053628	ACU	OUT	74842	385.000,00€	1,3	-39.516,51€	5.000,00€
Município S.A.	504475606	SA	OUT	74202	3.236.678,67€	0,15	- 491.754,14€	4.987,98€
Águas do Mondego, SA	506598160	SA	OUT	41000	18.513.586,00€	1,01	962.747,00€	187.300,00€
Total								230.874,00€

Entidades não Societários do Município:

- Serra do Açor, Associação de Desenvolvimento Regional (OUT);
- Associação Nacional de Municípios (OUT);
- Associação de Municípios da Beira Serra – AMBS (OUT);
- Associação de Informática da Região Centro – AIRC (OUT);

8.2.22 – Valor global das dívidas de cobrança duvidosa incluídas em cada uma das rubricas de dívidas de Terceiros constantes no balanço.

O tempo médio de recebimentos recomendado para a constituição de provisões não foi ultrapassado em 2011, pelo que se mantiveram as provisões para clientes de cobranças duvidosas, no valor de 11.226,49€ constituídas em 2010 (conta 2181 do POCAL).

8.2.25 – Discriminação das dívidas incluídas na conta “Estado e Outros Entes Públicos” em situação de mora.

A ADSE reclama o pagamento da dívida no valor de 495.523,82€, sendo que pelo facto de o município não concordar com este valor, encontram-se em fase de negociação.

8.2.26 – Responsabilidade por garantias e cauções prestadas e recibos para cobrança duvidosa:

Junto se anexam os seguintes mapas:

CONTAS DE ORDEM

Contas		Saldo Gerência Anterior		Movimento Anual		Saldo Gerência Seguinte	
Código	Designação	Devedor	Credor	Devedor	Credor	Devedor	Credor
Garantias e Cauções							
093	Garantias e Cauções de Terceiros						
0932	Garantias e Cauções de Terceiros, Prestadas	2.034.340,34 €		182.649,24 €		2.216.989,58 €	
09321	Prestadas por Fornecedores de c/c	8.796,53 €				8.796,53 €	
09322	Prestadas por Fornecedores de Imobilizado	2.025.543,81 €		182.649,24 €		2.208.193,05 €	
09323	Prestadas por Outros Credores	2.400,00 €				2.400,00 €	
0933	Garantias e Cauções de Terceiros, Devolvidas				269.414,39 €		269.414,39 €
09331	Devolvidas a Fornecedores de c/c						
09332	Devolvidas a Fornecedores de Imobilizado				269.414,39 €		269.414,39 €
09333	Devolvidas a Outros Credores						
0934	Garantias e Cauções de Terceiros, Accionadas				31.600,00 €		31.600,00 €
09341	Accionadas a Fornecedores de c/c						
09342	Accionadas a Fornecedores de Imobilizado				31.600,00 €		31.600,00 €
09343	Accionadas a Outros Credores						
Total de Garantias e Cauções		2.034.340,34 €		182.649,24 €	301.014,39 €	1.915.975,19 €	
Recibos para Cobrança							
092	Recibos para Cobrança (Receita virtual)						
0921	À responsabilidade do Tesoureiro	36.628,78 €		63.443,63 €	47.570,36 €	52.502,05 €	
0922	À responsabilidade de Outros Agentes				2,64 €		2,64 €
Total de Recibos para Cobrança		36.628,78 €		63.443,63 €	47.573,00 €	52.499,41 €	
Total		2.070.969,12 €		246.092,87 €	348.587,39 €	1.968.474,60 €	

Garantias prestadas por fornecedores e Credores

Código	Designação	Saldo Inicial	Mov. Exercício	Saldo Final
0921	À responsabilidade do Tesoureiro	36.628,78 €	15.573,27 €	52.202,05 €
0922	À responsabilidade do Outros Agentes	0,00 €	2,64 €	2,64 €
093	Garantias e Cauções de Terceiros	0,00 €	0,00 €	0,00 €
0931	Credores por Garantias e Cauções	2.034.340,34 €	-118.365,15 €	1.915.975,19 €
09311	Fornecedores de c/c	8.796,53 €	0,00 €	8.796,53 €
09311002053	Total Portugal Petróleos, SA	8.796,53 €	0,00 €	8.796,53 €
09312	Fornecedores de imobilizado	2.025.543,81 €	-118.365,15 €	1.907.178,66 €
09312000053	Argoconstrutora - Construção Civil, Lda	77.403,25 €	-518,67 €	76.884,58 €
09312000127	C. A. Construtora do Alva SA	102.507,08 €	0,00 €	102.507,08 €
09312000128	Humberto Poças, Lda	57.388,85 €	-57.388,85 €	0,00 €
09312000159	Isidoro Correia da Silva, Lda	228.445,75 €	15.517,61 €	243.963,36 €
09312000171	Resopre - Soc. Rev. Aparelhos Precisão, S.A	6.160,00 €	0,00 €	6.160,00 €
09312000239	Sopovico- Soc. port. vias comunicação, S.A.	62.552,86 €	0,00 €	62.552,86 €
09312000268	Fabrigimno- fab. mat. desporto, Lda	3.370,84 €	0,00 €	3.370,84 €
09312000486	Construções Alfredo Rodrigues José, Lda	14.628,91 €	0,00 €	14.628,91 €
09312000487	Pereira & Fraçoso, Lda.	35,68 €	0,00 €	35,68 €
09312000488	José Ramiro Moreira Dias	31.380,17 €	0,00 €	31.380,17 €
09312000489	Antonio Madeira Gouveia & Filhos, Lda.	67.924,37 €	0,00 €	67.924,37 €

Anexo às Demonstrações Financeiras – 2011

RPA

09312000503	ETC- Estudos e Trabalhos de Construção, lda	104.680,94 €	-83.997,16 €	20.683,78 €
09312000524	Fonseca & Fonseca, Lda	117.781,14 €	-79.995,21 €	37.785,93 €
09312000611	Carlos Gil, Lda. - Obras Públicas	1.241,60 €	0,00 €	1.241,60 €
09312000613	José A. Guardado Carvalho & Filhos, Lda.	10.099,07 €	-10.099,07 €	0,00 €
09312000616	Redevias- Sociedade Construções e vias, SA	25.427,12 €	-8.598,03 €	16.829,09 €
09312000802	Construções J. Ramiro, Lda	19.069,41 €	-6.951,10 €	12.118,31 €
09312000870	Amadeu Gonçalves Cura & Filhos, Lda	11.472,98 €	0,00 €	11.472,98 €
09312001121	Cipriano Pereira de Carvalho & filhos, Lda.	22.344,93 €	0,00 €	22.344,93 €
09312001147	Alor-Instalações Técnicas Especiais, Lda	34.910,59 €	0,00 €	34.910,59 €
09312001261	ECOREL- Emp de Construção do Resouro, Lda	5.160,82 €	0,00 €	5.160,82 €
09312001595	Socongo - Sociedade Const. Gouveias, lda	17.129,29 €	-3.379,03 €	13.750,26 €
09312001660	Algeco - Construções Pré Fabricados, S.A.	1.237,50 €	-1.237,50 €	0,00 €
09312002115	OMS- Tratamento de águas , Lda	2.921,25 €	0,00 €	2.921,25 €
09312002354	Viamarca- Pintura de Vias Rodoviárias, SA	1.960,55 €	0,00 €	1.960,55 €
09312002436	José Agostinho Jesus Nunes, Lda	830,50 €	-830,50 €	0,00 €
09312002682	Terserra	25.999,90 €	0,00 €	25.999,90 €
09312002726	Construções Castanheira & Joaquim, lda	5.226,50 €	0,00 €	5.226,50 €
09312002734	Lugar à Arquitectura	1.175,00 €	0,00 €	1.175,00 €
09312002862	António Oliveira Fernandes & Filhos, Lda	59.515,48 €	0,00 €	59.515,48 €
09312002880	Construções J.J.R & Filhos, SA	31.150,00 €	0,00 €	31.150,00 €
09312003057	GHESA Ingenieria Y Tecnologia, SA	3.769,50 €	0,00 €	3.769,50 €
09312003070	Mech- Engenheiros Associados, Lda	1.679,64 €	0,00 €	1.679,64 €
09312003161	Joaquim Fernandes Marques & Filho, Lda	287.805,64 €	0,00 €	287.805,64 €
09312003189	A.M. Cacho & Brás, Lda	17.823,83 €	0,00 €	17.823,83 €
09312003292	Movex III-Aluguer e Venda Módulos Pré-fabricados	2.288,50 €	-2.288,50 €	0,00 €
09312003357	RICOH Portugal, Unipessoal, Lda	856,50 €	0,00 €	856,50 €
09312003396	RamalPombeiro Construções, Lda	6.989,92 €	0,00 €	6.989,92 €
09312003398	Gabimarão - Construções S.A.	100.636,60 €	0,00 €	100.636,60 €
09312003484	Mofase - Arquitectura e Engenharia, Lda	16.500,00 €	0,00 €	16.500,00 €
09312003485	Polave - Construções, Lda	16.982,98 €	0,00 €	16.982,98 €
09312003592	Tecnovia - Sociedade de Empreitadas, S.A.	28.352,56 €	0,00 €	28.352,56 €
09312003749	Telhabel - Construções, S.A.	259.074,58 €	128.056,65 €	387.131,23 €
09312003757	Fios de Lua, Unipessoal, Lda	31.600,00 €	-31.600,00 €	0,00 €
09312003786	David José Pereira Almeida	1.800,00 €	0,00 €	1.800,00 €
09312003821	João Cabral Gonçalves & Filhos, Lda	88.983,19 €	563,71 €	89.546,90 €
09312003822	Vitor Hugo-Coordenação Gestão Projectos,SA	7.485,00 €	0,00 €	7.485,00 €
09312003835	GSET, Lda	1.854,40 €	0,00 €	1.854,40 €
0932	Garantias e Cauções de Terceiros, Prestadas	2.034.340,34 €	182.649,24 €	2.216.989,58 €
09321	Prestadas por Fornecedores de c/c	8.796,53 €	0,00 €	8.796,53 €
09321002053	Total Portugal Petróleos, SA	8.796,53 €	0,00 €	8.796,53 €
09322	Prestadas por Fornecedores de imobilizado	2.025.543,81 €	182.649,24 €	2.208.193,05 €
09322000053	Argoconstrutora - Construção Civil, Lda	78.619,25 €	0,00 €	78.619,25 €
09322000127	C. A. Construtora do Alva SA	102.507,08 €	0,00 €	102.507,08 €
09322000128	Humberto Poças, Lda	57.388,85 €	0,00 €	57.388,85 €
09322000159	Isidoro Correia da Silva, Lda	228.445,75 €	15.517,61 €	243.963,36 €
09322000171	Resopre - Soc. Rev. Aparelhos Precisão,S.A	6.160,00 €	0,00 €	6.160,00 €
09322000239	Sopovico- Soc. port. vias comunicação, S.A.	62.552,86 €	0,00 €	62.552,86 €
09322000268	Fabrigimno- fab. mat. desporto, Lda	3.370,84 €	0,00 €	3.370,84 €
09322000486	Construções Alfredo Rodrigues José, Lda	14.628,91 €	0,00 €	14.628,91 €
09322000487	Pereira & Fragoso, Lda.	35,68 €	0,00 €	35,68 €
09322000488	José Ramiro Moreira Dias	31.380,17 €	0,00 €	31.380,17 €
09322000489	Antonio Madeira Gouveira & Filhos, Lda.	66.708,37 €	0,00 €	66.708,37 €

Anexo às Demonstrações Financeiras – 2011

09322000503	ETC- Estudos e Trabalhos de Construção, lda	104.680,94 €	0,00 €	104.680,94 €
09322000524	Fonseca & Fonseca, Lda	117.781,14 €	7.450,39 €	125.231,53 €
09322000611	Carlos Gil, Lda. - Obras Públicas	1.241,60 €	0,00 €	1.241,60 €
09322000613	José A. Guardado Carvalho & Filhos, Lda.	10.099,07 €	0,00 €	10.099,07 €
09322000616	Redevias- Sociedade Construções e vias, SA	25.427,12 €	0,00 €	25.427,12 €
09322000802	Construções J. Ramiro, Lda	19.069,41 €	0,00 €	19.069,41 €
09322000870	Amadeu Gonçalves Cura & Filhos, Lda	11.472,98 €	0,00 €	11.472,98 €
09322001121	Cipriano Pereira de Carvalho & filhos, Lda.	22.344,93 €	0,00 €	22.344,93 €
09322001147	Alor-Instalações Técnicas Especiais, Lda	34.910,59 €	0,00 €	34.910,59 €
09322001261	ECOREL- Emp de Construção do Resouro, Lda	5.160,82 €	0,00 €	5.160,82 €
09322001595	Socongo - Sociedade Const. Gouveias, lda	17.129,29 €	6.680,38 €	23.809,67 €
09322001660	Algeco - Construções Pré Fabricados, S.A.	1.237,50 €	0,00 €	1.237,50 €
09322002115	OMS- Tratamento de águas , Lda	2.921,25 €	0,00 €	2.921,25 €
09322002354	Viamarca- Pintura de Vias Rodoviárias, SA	1.960,55 €	0,00 €	1.960,55 €
09322002436	José Agostinho Jesus Nunes, Lda	830,50 €	0,00 €	830,50 €
09322002682	Terseira	25.999,90 €	0,00 €	25.999,90 €
09322002726	Construções Castanheira & Joaquim, lda	5.226,50 €	0,00 €	5.226,50 €
09322002734	Lugar à Arquitectura	1.175,00 €	0,00 €	1.175,00 €
09322002862	António Oliveira Fernandes & Filhos, Lda	59.515,48 €	0,00 €	59.515,48 €
09322002880	Construções J.J.R & Filhos, SA	31.150,00 €	0,00 €	31.150,00 €
09322003057	GHESA Ingeniería Y Tecnologia, SA	3.769,50 €	0,00 €	3.769,50 €
09322003070	Mech- Engenheiros Associados, Lda	1.679,64 €	0,00 €	1.679,64 €
09322003161	Joaquim Fernandes Marques & Filho, Lda	287.805,64 €	0,00 €	287.805,64 €
09322003189	A.M. Cacho & Brás, Lda	17.823,83 €	0,00 €	17.823,83 €
09322003292	Movex III-Aluguer e Venda Módulos Pré-fabricados	2.288,50 €	0,00 €	2.288,50 €
09322003357	RICOH Portugal, Unipessoal, Lda	856,50 €	0,00 €	856,50 €
09322003396	RamalPombeiro Construções, Lda	6.989,92 €	0,00 €	6.989,92 €
09322003398	Gabimarão - Construções S.A.	100.636,60 €	0,00 €	100.636,60 €
09322003484	Mofase - Arquitectura e Engenharia, Lda	16.500,00 €	0,00 €	16.500,00 €
09322003485	Polave - Construções, Lda	16.982,98 €	0,00 €	16.982,98 €
09322003592	Tecnovia - Sociedade de Empreitadas, S.A.	28.352,56 €	0,00 €	28.352,56 €
09322003749	Telhabel - Construções, S.A.	259.074,58 €	128.056,65 €	387.131,23 €
09322003757	Fios de Lua, Unipessoal, Lda	31.600,00 €	0,00 €	31.600,00 €
09322003786	David José Pereira Almeida	1.800,00 €	0,00 €	1.800,00 €
09322003821	João Cabral Gonçalves & Filhos, Lda	88.983,19 €	563,71 €	89.546,90 €
09322003822	Vitor Hugo-Coordenação Gestão Projectos,SA	7.485,00 €	0,00 €	7.485,00 €
09322003835	GSET, Lda	1.854,40 €	0,00 €	1.854,40 €
09322003997	Jobipiso, Lda	0,00 €	1.006,46 €	1.006,46 €
09322004045	Construções Jacob Ferreira, Lda	0,00 €	3.700,11 €	3.700,11 €
09322004125	Manteivias, SA	0,00 €	334,98 €	334,98 €
09322004248	Brito & Marques, Lda	0,00 €	8.246,23 €	8.246,23 €
09323	Prestadas por outros credores	2.400,00 €	-2.400,00 €	0,00 €
09323003152	Claudio José André Gomes	2.400,00 €	-2.400,00 €	0,00 €
0933	Garantias e Cauções de Terceiros, Devolvidas	0,00 €	269.414,39 €	269.414,39 €
09332	Devolvidas a Fornecedores de imobilizado	0,00 €	269.414,39 €	269.414,39 €
09332000053	Argoconstrutora - Construção Civil, Lda	0,00 €	518,67 €	518,67 €
09332000128	Humberto Poças, Lda	0,00 €	57.388,85 €	57.388,85 €
09332000239	Sopovico, SA	0,00 €	0,00 €	0,00 €
09332000485	Tricivil, Lda	0,00 €	0,00 €	0,00 €
09332000487	Pereira & Fragozo, Lda	0,00 €	0,00 €	0,00 €
09332000489	Antonino Madeira Gouveis & Filhos, Lda	0,00 €	0,00 €	0,00 €
09332000503	ETC- Estudos e Trabalhos de Construção, lda	0,00 €	83.997,16 €	83.997,16 €

09332000524	Fonseca & Fonseca, Lda	0,00 €	87.445,60 €	87.445,60 €
09332000613	José A. Guardado & Filhos, Lda	0,00 €	10.099,07 €	10.099,07 €
09332000616	Redevias, SA	0,00 €	8.598,03 €	8.598,03 €
09332000802	Construções J. Ramiro, Lda	0,00 €	6.951,10 €	6.951,10 €
09332001121	Cipriano Pereira de Carvalho & Filhos, Lda	0,00 €	0,00 €	0,00 €
09332001195	Construções S. Jorge	0,00 €	0,00 €	0,00 €
09332001595	Socongo, Lda	0,00 €	10.059,41 €	10.059,41 €
09332001660	Aigeco - Construções Pré Fabricados, SA	0,00 €	1.237,50 €	1.237,50 €
09332001717	António Martins Fernandes Oliveira	0,00 €	0,00 €	0,00 €
09332002436	José Agostinho Jesus Nunes, Lda	0,00 €	830,50 €	830,50 €
09332003292	Movex III - Aluguer e vendas de Pré Fabricados, Lda	0,00 €	2.288,50 €	2.288,50 €
0934	Garantias e Cauções de terceiros , accionadas	0,00 €	31.600,00 €	31.600,00 €
09342	Accionadas a Fornecedores Imobilizado	0,00 €	31.600,00 €	31.600,00 €
09342003757	Fios de Lua, Unipessoal, Ida	0,00 €	31.600,00 €	31.600,00 €
094	Garantias e Cauções a Terceiros	0,00 €	0,00 €	0,00 €
0941	Devedores por Garantias e Cauções	699.879,78 €	-699.879,78 €	0,00 €
09412	Outros Devedores	699.879,78 €	-699.879,78 €	0,00 €
09412000780	Adeptoliva - Associação Des. Ensino Profissional	650.000,00 €	-650.000,00 €	0,00 €
09412002347	ITP- Instituto de Turismo de Portugal	49.879,78 €	-49.879,78 €	0,00 €
0941200234701	Pousada do Piodão	49.879,78 €	-49.879,78 €	0,00 €
0942	Garantias e Cauções a Terceiros, Prestadas	699.879,78 €	-699.879,78 €	0,00 €
09422	Prestadas a Outros Devedores	699.879,78 €	-699.879,78 €	0,00 €
09422000780	Adeptoliva - Associação Des. Ensino Profissional	650.000,00 €	-650.000,00 €	0,00 €
09422002347	ITP- Instituto de Turismo de Portugal	49.879,78 €	-49.879,78 €	0,00 €
0942200234701	Pousada do Piodão	49.879,78 €	-49.879,78 €	0,00 €

Garantias prestadas a outras entidades

Atualmente o Município não tem nenhuma garantia prestada a qualquer entidade.

8.2.27 – Desdobramento das contas de provisões acumuladas:

Da análise aos processos em contencioso constituíram-se provisões para outros riscos e encargos, no valor de 256.587,09€ (conta 2921 do POCAL), sendo o quadro de desdobramento das contas de provisões o seguinte:

Provisões Processos Judiciais em Curso					
Processo	Autor	Valor	Objeto	Valor de provisão a constituir	Obra Concluída em
Processo Nº 977/2002	Henrique da Piedade, Lda	235.779,18	Terraplanagens Zona Industrial Relvinha	117.889,59	Não registada no SIC
Processo 584/07.2BECBR Proc. n.º 464/10.4BECBR	Rui Manuel Lopes Morgado Alves Joaquim Fernandes Marques & Filhos, Lda	57.395,00	Alargamento de uma rua em Arganil	28.697,50	
	Isidoro Correia da Silva, Lda	567.137,54	Sub-Paço Beneficiação de acessos ao Piodão	110.000,00	2011
		151.051,44		151.051,44	
		1.011.363,16		407.638,53	

8.2.28 – Movimentos ocorridos no exercício 2011 nas contas da classe 5 “Fundo Patrimonial”, constantes do balanço:

Durante o exercício de 2011 ocorreram os seguintes movimentos nas contas da classe 5:

Movimentos ocorridos no exercício nas contas da classe 5	Saldo Inicial (Credor)	Movimentos do Exercício		Saldo Final (Credor)
		Débito	Crédito	
511 – Património - Avaliação	30.020.098,34€	2.970.275,58€	4.336.173,38€	31.385.996,14€
571 – Reservas Legais	397.453,56€	00,00€	39.591,19€	437.044,75€
576 - Doações	2.078,71€	00,00€	0,00€	2.078,71€
591 – Resultados Transitados	0,00€	0,00€	0,00€	0,00€

Os movimentos ocorridos na classe 5, correspondem ao seguinte: na conta 511 (ver mapa anexo), na conta 571 – Reservas Legais, corresponde a 5% do RLE de 2010 (791.823,76€ * 5% = 39.591,19€).

Movimentos da conta 511 – Avaliação:

DATA	DESCRIÇÃO	Nº BEM	DEBITO	CREDITO	SALDO
01/01/2011	Saldo de abertura		0,00	30.020.098,34	30.020.098,34
16/04/2011	Aplic. Res. Líquido		0,00	752.232,57	30.772.330,91
18/04/2011	EB1 Cerdeira	GR BEM Nº 28	0,00	24.982,47	30.797.313,38
18/04/2011	ETAR Plisão e Coja	GR BEM Nº 577	0,00	68.494,94	30.865.808,32
31/05/2011	Arruamentos em Arganil	GR BEM Nº 488	0,00	113,31	30.865.921,63
31/05/2011	Terrenos no Sobreiral	GR BEM Nº 826/827	0,00	90.084,29	30.956.005,92
03/10/2011	Permuta Residências Escolares	BENS Nº 833 A 838	0,00	420.000,00	31.376.005,92
23/10/2011	Obra paragem Autocarro	BENS Nº 839/28092 a 28093	0,00	7.185,09	31.383.191,01
31/10/2011	Terreno praia fluvial cascalheira	BEM Nº 188	298,21	0,00	31.382.892,80
31/10/2011	Arruamentos Secárias	BEM Nº 719	0,00	49,11	31.382.941,91
30/11/2011	Terreno da EB 1 Sanguinheda	BEM Nº 297	0,00	6.452,17	31.389.394,08
30/11/2011	EB 1 Sanguinheda	BEM Nº 52	3.397,94	0,00	31.385.996,14
			3.696,15	1.369.593,95	1.365.897,80

*Aplicação RLE 2010: 752.232,57€ (95% do valor);
 Escritura de permuta com Estado: 420.000€;
 Inventariação de bens realizados antes 2002: 100.662,50€;
 Bens avaliados pela comissão: 93.002,73€

8.2.29 – Demonstração do Custo das Mercadorias Vendidas e das Matérias Consumidas:

Movimentos	Mercadorias	Matérias-primas subsidiárias e de consumo
Existências Iniciais	0	76.548,82 €
Compras	0	227.195,18 €
Regularizações de Existências	0	-1.356,16 €
Existências Finais	0	79.182,98 €
Custo no Exercício	0	223.204,86 €

O valor registado na coluna “Regularizações de Existências” corresponde a correções dos valores decorridas durante o exercício.

8.2.31 – Demonstração de Resultados Financeiros:

Código Contas	Custos e Perdas	Exercícios		Código Contas	Proveitos e Ganhos	Exercícios	
		2011	2010			2011	2010
681	Juros suportados	191.306,11 €	123.875,97 €	781	Juros obtidos	1.593,57 €	1.883,88 €
682	Perdas em entidades participadas	0,00 €	0,00 €	782	Ganhos em entidades participadas	0,00 €	1.673,44 €
683	Amortizações de investimentos em imóveis	0,00 €	0,00 €	783	Rendimentos de imóveis	940.003,91 €	918.858,63 €
684	Provisões para aplicações financeiras	0,00 €	0,00 €	784	Rendimentos de participações de capital	8.260,15 €	6.491,04 €
685	Diferenças de câmbio desfavoráveis	0,00 €	0,00 €	785	Diferenças de câmbio favoráveis	0,00 €	0,00 €
687	Perdas na alienação de aplicações de tesouraria	0,00 €	0,00 €	786	Descontos de pronto pagamento obtidos	0,00 €	0,00 €
688	Outros custos e perdas financeiros	7.488,80 €	5.166,68 €	787	Ganhos na alienação de aplicações de tesouraria	0,00 €	0,00 €
	Resultados Financeiros	751.062,72 €	798.190,90 €	788	Outros proveitos e ganhos financeiros	0,00 €	0,00 €
		949.857,63 €	927.233,55 €			949.857,63 €	927.233,55 €

8.2.32 – Demonstração de Resultados Extraordinários:

Código Contas	Custos e Perdas	Exercícios		Código Contas	Proveitos e Ganhos	Exercícios	
		2011	2010			2011	2010
691	Transferências de capital concedidas	534.658,99 €	519.638,42€	791	Restituições de impostos	0,0€	0,00 €
692	Dívidas incobráveis	0,0€	0,00€	792	Recuperação de dívidas	0,0€	0,00 €
693	Perdas em existências	3.137,08 €	11.395,81€	793	Ganhos em existências	3.019,82 €	9.265,88 €
694	Perdas em imobilizações	226.820,48 €	120.444,75€	794	Ganhos em imobilizações	55.990,34 €	39.280,02 €
695	Multas e Penalidades	21.148,14 €	48.547,94€	795	Benefícios de penalidades contratuais	41.541,20 €	17.390,59 €
696	Aumentos de amortizações e de provisões	0,0€	0,0€	796	Reduções de amortizações e de provisões	0,0€	0,00 €
697	Correções relativas a exercícios anteriores	-1.129,29 €	25.886,67€	797	Correções relativas a exercícios anteriores	22.395,56 €	592,22 €
698	Outros custos e perdas extraordinárias	12.224,20 €	1.306,60€	798	Outros proveitos e ganhos extraordinários	520.189,13 €	516.358,88 €
	Resultados extraordinários	-153.723,55 €	-144.332,60€				
		643.136,05 €	582.887,59€			643.136,05 €	582.887,59€

8.3 Notas sobre o processo orçamental e respetiva execução:

Este ponto encontra-se desenvolvido mais pormenorizadamente no relatório de gestão.

8.3.1 – Modificações do orçamento

Mapa em anexo “modificações do orçamento”.

8.3.2 – Modificações ao plano plurianual de investimentos

Mapa em anexo “modificações ao plano plurianual de investimentos”.

8.3.3 – Contratação Administrativa

Mapa em anexo “situação dos contratos”.

8.3.4 – Transferências e Subsídios

Mapas em anexo “Transferências” e “subsídios”.

8.3.5 – Aplicações em cativos de rendimento fixo e variável

Não se aplica.

8.3.6 – Endividamento

Mapas em anexo “Empréstimos” e “outras dívidas a terceiros”

Município de Arganil

BALANÇO

ANO : 2011

RPA

Código das Contas POCAL	ATIVO	Exercícios			
		2011			2010
		AB	AP	AL	AL
	Imobilizado				
	Bens de domínio público				
451	Terrenos e recursos naturais	614.395,47		614.395,47	601.140,92
452	Edifícios	17.297,91	1.629,58	15.668,33	17.512,11
453	Outras construções e infra-estruturas	4.977.670,53	804.089,58	4.173.580,95	3.913.818,85
455	Bens do património histórico, artístico e cultural	103.754,51		103.754,51	
459	Outros bens de domínio público	27.360.511,75	9.621.870,20	17.738.641,55	16.479.567,49
445	Imobilizações em curso	290.643,48		290.643,48	1.930.497,87
446	Adiantamentos por conta de bens de domínio público				
		33.364.273,65	10.427.589,36	22.936.684,29	22.942.537,24
	Imobilizações incorpóreas				
431	Despesas de instalação	590.592,94	443.342,47	147.250,47	238.197,47
432	Despesas de investigação e desenvolvimento	362.189,70	183.336,90	178.852,80	33.861,46
433	Propriedade industrial e outros direitos				
443	Imobilizações em curso				
449	Adiantamentos por conta de imobilizações incorpóreas				
		952.782,64	626.679,37	326.103,27	272.058,93
	Imobilizações Corpóreas				
421	Terrenos e recursos naturais	4.370.957,96		4.370.957,96	4.303.908,15
422	Edifícios e outras construções	19.684.852,52	3.091.125,98	16.593.726,54	15.806.463,87
423	Equipamento básico	2.094.397,19	1.717.478,83	376.918,36	355.817,30
424	Equipamento de transporte	1.666.773,97	1.287.942,79	378.831,18	487.983,21
425	Ferramentas e utensílios	59.640,39	52.213,91	7.426,48	12.897,89
426	Equipamento administrativo	1.001.913,20	970.839,27	31.073,93	34.877,48
427	Taras e vasilhame				
429	Outras imobilizações corpóreas	3.973,28	3.159,86	813,42	813,42
442	Imobilizações em curso	4.792.112,76		4.792.112,76	2.664.935,25
448	Adiantamentos por conta de imobilizações corpóreas				
		33.674.621,27	7.122.760,64	26.551.860,63	23.667.696,57
	Investimentos Financeiros				
411	Partes de capital	230.874,98		230.874,98	230.874,98
412	Obrigações e títulos de participação				
414	Investimentos em imóveis				
415	Outras aplicações financeiras				
441	Imobilizações em curso				
447	Adiantamentos por conta de investimentos financeiros				
		230.874,98	0,00	230.874,98	230.874,98
	Circulante				
	Existências				
36	Matérias-primas, subsidiárias e de consumo	79.182,98		79.182,98	76.548,82
35	Produtos e trabalhos em curso				
34	Subprodutos, desperdícios, resíduos e refugos				
33	Produto acabados e intermédios				

Município de Arganil

BALANÇO

ANO : 2011

Código das Contas POCAL		Exercícios			
		2011			2010
		AB	AP	AL	AL
32	Mercadorias				
37	Adiantamentos por conta de compras				
		79.182,98	0,00	79.182,98	76.548,82
	Dívidas de terceiros - Médio e longo prazo (a)				
	Dívidas de terceiros - Curto prazo				
28	Empréstimos concedidos				
211	Clientes, c/c	23.064,51		23.064,51	9.501,20
212	Contribuintes, c/c	12.087,83		12.087,83	10.927,60
213	Utentes, c/c	5.985,09		5.985,09	4.839,32
218	Clientes, contribuintes e utentes de cobrança duvidosa	11.226,49	11.226,49		
251	Devedores pela execução do orçamento				
229	Adiantamentos a fornecedores				
2619	Adiantamentos a fornecedores de imobilizado				
24	Estado e outros entes públicos				
264	Administração autárquica				
262 + 263 + 267 + 268	Outros devedores	1.350.384,53		1.350.384,53	1.507.650,44
		1.402.748,45	11.226,49	1.391.521,96	1.532.918,58
	Titulos negociáveis				
151	Ações				
152	Obrigações e títulos de participação				
153	Títulos de dívida pública				
159	Outros títulos				
18	Outras aplicações de tesouraria				
		0,00		0,00	0,00
	Depósitos em instituições financeiras e caixa				
12	Depósitos em instituições financeiras	856.539,15		856.539,15	990.274,18
11	Caixa	2.665,30		2.665,30	2.118,57
		859.204,45		859.204,45	992.392,75
	Acréscimos e diferimentos				
271	Acréscimos de proveitos	183.614,15		183.614,15	135.677,11
272	Custos diferidos	381.173,25		381.173,25	239.544,31
		564.787,40		564.787,40	375.221,42
	Total de amortizações		18.177.029,37		
	Total de provisões		11.226,49		
	Total do activo	71.128.475,82	18.188.255,86	52.940.219,96	50.090.249,27

Município de Arganil

BALANÇO

ANO : 2011

Código das Contas POCAL	FUNDOS PRÓPRIOS E PASSIVO	Exercícios	
		2011	2010
274	Proveitos diferidos	10.641.189,69	8.622.379,20
		10.933.646,74	9.069.612,42
	Total dos fundos próprios e do passivo	52.940.219,96	50.090.249,27

ORGÃO EXECUTIVO	ORGÃO DELIBERATIVO
Em ... de de <i>R. Carlos Pereira M</i>	Em ... de de



Paula Lúcia Pereira

Edmundo Pereira

Alexandre Soares

João Paulo Cortes

Município de Arganil

BALANÇO

ANO : 2011

Código das Contas POCAL	FUNDOS PRÓPRIOS E PASSIVO	Exercícios	
		2011	2010
	Fundos próprios		
51	Património	31.385.996,14	30.020.098,34
55	Ajustamento de partes de capital em empresas		
56	Reservas de reavaliação		
	Reservas		
571	Reservas legais	437.044,75	397.453,56
572	Reservas estatutárias		
573	Reservas contratuais		
574	Reservas livres		
575	Subsídios		
576	Doações	2.078,71	2.078,71
577	Reservas decorrentes de transferência de activos		
59	Resultado transitados		
88	Resultado líquido do exercício	718.530,68	791.823,76
		32.543.650,28	31.211.454,37
	Passivo		
292	Provisões para riscos e encargos	407.638,53	250.889,59
		407.638,53	250.889,59
	Dívidas a terceiros - Médio e longo prazo (a)		
2312	Dívidas a instituições de crédito	6.872.613,01	7.394.365,04
2612	Fomec. Imob. em Sist. Locação Financeira		
		6.872.613,01	7.394.365,04
	Dívidas a terceiros - Curto prazo		
2311	Empréstimos de curto prazo	521.752,03	525.584,89
269	Adiantamentos por conta de vendas		
221	Fornecedores, c/c	417.683,21	267.392,05
228	Fornecedores - Facturas em recepção e conferência	12.314,15	
252	Credores pela execução do orçamento		
217	Clientes e utentes c/ cauções		
219	Adiantamentos de clientes, contribuintes e utentes		
2611	Fornecedores de imobilizado, c/c	686.942,51	811.899,08
24	Estado e outros entes públicos	55.863,53	59.215,22
264	Administração autárquica	38.914,37	50.835,25
262 + 263 + 267 + 268	Outros credores	449.201,60	449.001,36
216	Consumidores de Água		
		2.182.671,40	2.163.927,85
	Acréscimos e diferimentos		
273	Acréscimos de custos	292.457,05	447.233,22

Município de Arganil
Demonstração de resultados

ANO : 2011

Código das Contas POCAL		Exercícios			
		2011		2010	
	Custos e Perdas				
61	Custos das mercadorias vendidas e das matérias consumidas:				
	Mercadorias	0,00		0,00	
	Matérias	223.204,86	223.204,86	201.936,53	201.936,53
62	Fornecimentos e serviços externos	2.866.316,88		2.793.017,73	
	Custos com o pessoal:				
641+642	Remunerações	2.892.729,30		3.136.493,36	
643 a 648	Encargos sociais	543.274,24	6.302.320,42	629.841,85	6.559.352,94
63	Transf. e subsídios correntes concedidos e prestações sociais	385.378,91	385.378,91	460.754,26	460.754,26
66	Amortizações do exercício	2.323.313,43		2.198.601,66	
67	Provisões do exercício	19.563,51	2.342.876,94	28.226,49	2.226.828,15
65	Outros custos e perdas operacionais	63.949,41	63.949,41	58.326,07	58.326,07
	(A)		9.317.730,54		9.507.197,95
68	Custos e perdas financeiras	198.794,91	198.794,91	129.042,65	129.042,65
	(C)		9.516.525,45		9.636.240,60
69	Custos e perdas extraordinárias	796.859,60	796.859,60	727.220,19	727.220,19
	(E)		10.313.385,05		10.363.460,79
88	Resultado líquido do exercício	0,00	718.530,68	0,00	791.823,76
			11.031.915,73		11.155.284,55
	Proveitos e Ganhos				
	Vendas e prestações de serviços:				
7111	Vendas de mercadorias	0,00		0,00	
7112+7113	Vendas de produtos	436.808,73		363.516,78	
712	Prestações de serviços	397.519,92		349.657,27	
713	Outros Serviços	77.233,52		55.283,12	
715	Reembolsos e Restituições	-2.233,78		-313,25	
716	Anulações	-512,02		-2.854,25	
714	Outras Receitas Correntes	83.740,36	992.556,73	22.895,03	788.184,70
72	Impostos e taxas	1.584.688,67		1.492.431,61	
	Variação da produção	0,00		0,00	
75	Trabalhos para a própria entidade	253.308,17		239.400,16	
73	Proveitos suplementares	0,00		0,00	
74	Transferências e subsídios obtidos	6.608.368,48		7.125.146,94	
76	Outros proveitos e ganhos operacionais	0,00	8.446.365,32	0,00	8.856.978,71
	(B)		9.438.922,05		9.645.163,41
78	Proveitos e ganhos financeiros	949.857,63	949.857,63	927.233,55	927.233,55
	(D)		10.388.779,68		10.572.396,96
79	Proveitos e ganhos extraordinários	643.136,05	643.136,05	582.887,59	582.887,59
	(F)		11.031.915,73		11.155.284,55

Resumo:

Resultados operacionais: (B)-(A);	121.191,51	137.965,46
Resultados financeiros: (D)-(C-A);	751.062,72	798.190,90
Resultados correntes: (D)-(C);	872.254,23	936.156,36
Resultados líquido do exercício: (F)-(E).	718.530,68	791.823,76

Orgão executivo
Em ... de ...
Ricardo Pereira

Orgão deliberativo
Em ... de ... de ...
Paula Tereza Lourenço

Município de Arganil



PLANO DE SANEAMENTO FINANCEIRO

3.º RELATÓRIO SEMESTRAL DE ACOMPANHAMENTO DA EXECUÇÃO

RPK
[Handwritten signature]
[Handwritten initials]
[Handwritten initials]
[Handwritten symbol]
[Handwritten symbol]



Introdução

No sentido de dar devido cumprimento ao disposto no Artigo 5.º do Decreto-Lei n.º 38/2008, de 07 de Março – Obrigações dos municípios – dispõe a alínea c) do n.º 4 do Artigo 40º da Lei n.º 2/2007, de 15 de Janeiro que, “Os órgãos executivos, durante o período do empréstimo, ficam obrigados a “ Elaborar relatórios semestrais sobre a execução do plano financeiro mencionado no número anterior e remetê-los, para apreciação, aos órgãos deliberativos”.

O presente Relatório de Execução Semestral compreende o período compreendido entre 01 de Julho e 31 de Dezembro de 2011.

A crise económica e financeira que o país atravessa contribuiu em grande parte para uma execução mais lenta do que o inicialmente previsto.

A redução das transferências para as Autarquias Locais, o aumento do IVA e ainda retração do sector privado e público, tendo como consequência a redução da receita e o aumento da despesa, impõem uma diminuição significativa da capacidade de intervenção por parte do município de Arganil.

Análise Económica e Financeira

Os valores apresentados terão como referência 31-12-2011 e são os valores constantes da prestação de contas.

A análise efetuada será complementada com a apresentação de mapas e quadros para permitir uma melhor compreensão do exposto.

1. Níveis de endividamento

O Orçamento de Estado para 2011 no seu artigo 53º, veio introduzir um novo limite do endividamento municipal, diferente da prevista na Lei das Finanças Locais. Refere este artigo que *“Em 31 de Dezembro de 2011, o valor do endividamento líquido, calculado nos termos da Lei n.º 2/2007, de 15 de Janeiro, alterada pelas Leis n.º 22 -A/2007, de 29 de Junho, 67 -A/2007, de 31 de Dezembro, e 3 -B/2010, de 28 de Abril, de cada município não pode exceder o que existia em 30 de Setembro de 2010”*.

Quanto ao endividamento de médio e longo prazo o número 2 referido artigo dispõe que: *“No ano de 2011, a contração de novos empréstimo de médio e longo prazos está limitada ao valor resultante do rateio do montante global das amortizações efetuadas pelos municípios em 2009, proporcional à capacidade de endividamento disponível para cada município, sem prejuízo do disposto nos n.os 1 e 5 a 7 do artigo 39.º da Lei n.º 2/2007 (Lei das Finanças Locais), de 15 de Janeiro, alterada pelas Leis n.os 22 -A/2007, de 29 de Junho, 67 -A/2007, de 31 de Dezembro, e 3 -B/2010, de 28 de Abril”*.

Do exposto conclui-se que o limite de endividamento de médio e longo prazo para o Município de Arganil no ano de 2011 será o valor que existia a 31 de Dezembro de 2010 acrescido do valor do rateio.

No que respeita ao valor do endividamento líquido o seu conceito foi alterado pela Lei n.º 60-A/2011, de 30 de Novembro, estando agora definido como limite de endividamento líquido para 2011 o valor que existia a 31 de Dezembro de 2010.

Nos termos do artigo 65º do Decreto de Lei n.º 29-A/2011, de 1 de Março – Lei de Execução do Orçamento do Estado para 2011, a Direcção-Geral das Autarquias Locais (DGAL) deve comunicar aos Municípios, até de 15 de Junho, os montantes máximos de endividamento.

Dado que a 2.ª alteração à LEO para 2011 foi posterior a esta data a comunicação da DGAL para o limite em questão ficou sem efeito.

Desta forma, e não existindo nova comunicação da DGAL, iremos considerar como limite do endividamento líquido o valor do endividamento líquido considerado no relatório de gestão de 2010, ou seja 6.874.118,40€.

Handwritten signatures and initials in blue ink, including a large signature and the letters 'RPMS' and 'R'.

Assim os limites de endividamento para 2011, são os seguintes:

- Limite ao endividamento de médio e longo prazo – 8.030.715,00€ (7.800.000,00 Endividamento de médio e longo prazo em 31-12-2010 (não considerando os empréstimos excecionados + 230.715,00€ de rateio);
- Limite ao endividamento líquido – 6.874.118,40€.

Considerando os limites definidos a situação do Município de Arganil no que respeita ao seu cumprimento, é a indicada no quadro seguinte:

Ano	Limite ao endividamento		Endividamento		Capital em Dívida Excepcionado	Endividamento a considerar		Margem	
	Médio e Longo Prazo	Endividamento Líquido	Médio e Longo Prazo	Endividamento Líquido		Médio e Longo Prazo	Endividamento Líquido	Médio e Longo Prazo	Endividamento Líquido
	1	2	3	4	5	6	7	8=1-6	9=2-7
2011	8.030.715,00	6.874.118,40	7.394.365,04	6.301.966,82	94.365,04	7.300.000,00	6.207.601,78	730.715,00	666.516,62

Da análise do quadro anterior é possível verificar que com a imposição das novas regras de cálculo do limite do endividamento, o Município de Arganil consegue, à data de 31-12-2011, cumprir os limites estabelecidos para ambos os tipos de endividamento tendo assim margem nos dois tipos de endividamento.

O quadro seguinte, da evolução do endividamento relativa aos quatro últimos semestres, evidencia o supra referido mostrando que, relativamente ao final de 2010 o endividamento líquido sofreu um decréscimo de 8,09%, correspondente a cerca de quinhentos e quarenta e seis mil euros, resultado da mencionada política de contenção de custos da Autarquia.

Endividamento	31-12-2009	30-06-2010	31-12-2010	30-06-2011	31-12-2011
MLP	4.200.000,00	3.950.000,00	7.800.000,00	7.550.000,00	7.300.000,00
Líquido	7.638.306,12	6.298.642,25	6.754.168,47	6.095.700,10	6.207.601,78

Prazo Médio de Pagamentos

Analisando a evolução do Prazo Médio de Pagamentos nos anos de 2009, 2010 e 2011 verifica-se um aumento relativamente ao final do ano de 2010.

Tal aumento deve-se sobretudo pelo registo de algumas faturas, em 31-12-2011, que até à data se encontravam para validação.

Prazo Médio de Pagamentos			
	2009	2010	2011
Aquisições de Bens de Capital	4.641.643,16	5.283.902,18	4.984.118,23
Saldo de Fornecedores de Imobilizado	3.009.938,94	539.013,32	686.942,51
Prazo Médio de Pagamentos	236,69	37,23	50,31
Período Referencial (Actividade CMA - dias)	365	365	365

2. Balanço e Demonstração de Resultados

O quadro que a seguir se apresenta procura estabelecer a comparação de Balanços. De um dos lados valores previstos no Plano de Saneamento e do outro os valores à data de 31-12-2011.

Balanços			
	2011 Previsional (PSF) (1)	2011 Real (2)	Desvios (3)
Activo			
Imobilizado Bruto	70.872.014,52	68.222.552,54	-3,74%
Bens do Domínio Público	32.422.644,29	33.073.630,17	2,01%
Imobilizações Incorpóreas	882.723,18	952.782,64	7,94%
Imobilizações Corpóreas	31.012.283,70	28.882.508,51	-6,87%
Investimentos Financeiros	230.874,98	230.874,98	0,00%
Imobilizações em curso	6.323.488,37	5.082.756,24	-19,62%
Amortizações e Provisões Acumuladas	19.285.369,74	18.188.255,86	-5,69%
Existências	111.346,56	79.182,98	-28,89%
Matérias Primas, Subsidiárias e de Consumo	111.346,56	79.182,98	-28,89%
Dívidas de Terceiros - Médio e Longo Prazo	0,00	0,00	0,00%
Dívidas de Terceiros - Curto prazo	655.440,01	1.402.748,45	114,02%
Depósitos em Instituições Financeiras e Caixa	436.125,00	859.204,45	97,01%
Acréscimos e Diferimentos	95.532,20	564.787,40	491,20%
Total do Activo	52.885.088,55	52.940.219,96	0,10%
Fundos Próprios			
Património	30.811.473,11	31.385.996,14	1,86%
Reservas	441.479,44	439.123,46	-0,53%
Resultados Transitados	0,00	0,00	0,00%
Resultado Líquido do Exercício	708.246,43	718.530,68	1,45%
Total dos Fundos Próprios	31.961.198,98	32.543.650,28	1,82%
Passivo			
Provisões para Riscos e Encargos	0,00	407.638,53	-
Dívidas a terceiros - Médio e longo prazo	6.872.613,00	6.872.613,01	0,00%
Dívidas a instituições de crédito	6.872.613,00	6.872.613,01	0,00%
Dívidas a terceiros - Curto prazo	1.208.214,58	2.182.671,40	80,65%
Empréstimos de curto prazo	521.752,04	521.752,03	0,00%
Fornecedores, c/c	148.581,80	429.997,36	189,40%
Fornecedores de imobilizado, c/c	297.163,61	686.942,51	131,17%
Estado e outros entes públicos	37.208,26	55.863,53	50,14%
Administração autárquica	5.100,00	38.914,37	663,03%
Outros credores	198.408,87	449.201,60	126,40%
Acréscimos e Diferimentos	12.843.061,99	10.933.646,74	-14,87%
Total do Passivo	20.923.889,57	20.396.569,68	-2,52%
Fundos Próprios e Passivo	52.885.088,55	52.940.219,96	0,10%

O Imobilizado Líquido registou um decréscimo de 3,01% face ao inicialmente previsto. Tal deve-se ao facto de determinados investimentos estarem a avançar a um ritmo menos acelerado, em consequência da conjuntura económica e financeira adversas, já anteriormente referidas.

No que respeita às dívidas de terceiros de curto prazo, estas verificaram um valor superior ao previsto.

Estas dívidas de curto prazo são, não só as dívidas de clientes, resultantes de atrasos no pagamento de água e outros serviços municipais, mas também dívidas do Estado para com o Município. Neste último caso trata-se de créditos sobre terceiros – créditos certos, que sustentaram a despesa pública e custos patrimoniais correspondentes aos investimentos realizados, que foram registados, por contrapartida da conta de proveitos diferidos, obedecendo assim ao Princípio Contabilístico da Especialização dos exercícios.

A rubrica disponibilidades regista uma variação positiva de 97% relativamente ao estimado. Este valor deve-se ao montante disponível em bancos e que servem para processar pagamentos previstos para o mês de Janeiro de 2012.

O Saneamento Financeiro permitiu, para além de solver compromissos de curto prazo, transformar a dívida de curto prazo em dívida de médio e longo prazo, em linha com o estabelecido no artigo 35º da LFL.

O valor de empréstimos de curto prazo reflecte o montante das amortizações a pagar durante o ano corrente.

Dos montantes em dívida dos empréstimos de médio e longo prazo e de curto prazo, 72.613,01€ e 21.752,03€ dizem respeito a empréstimos excepcionados, médio e longo prazo e curto prazo, respectivamente.

Do lado do passivo, exceto os acréscimos e diferimentos, todas as outras rubricas apresentam variações positivas relativamente ao previsto no plano de saneamento financeiro.

Relembra-se que o prazo médio de pagamentos a fornecedores de imobilizado no final do 2011 rondava os 50 dias, cumprindo o programa do governo de pagar a tempo e horas.

A conta passiva de acréscimos e diferimentos apresenta um desvio de -15%. A maior parte desta conta diz respeito a “Proveitos Diferidos” que serão movimentados numa base sistemática para a respectiva conta de proveitos, à medida que sejam contabilizadas as amortizações do imobilizado a que respeitam.

Apresenta-se de seguida o mapa da Demonstração de Resultados que, analisa a evolução dos respectivos custos, proveitos e resultados.

Demonstrações de Resultados			
	2011 Previsional (PSF) (1)	2011 Real (2)	Desvios (3)
Custos e Perdas			
Custos das mercadorias vendidas e das matérias consumidas:			
Mercadorias			
Matérias	251.140,80	223.204,86	-11,12%
Fornecimentos e serviços externos	3.510.534,00	2.866.316,88	-18,35%
Custos com o pessoal:	4.333.569,96	3.436.003,54	-20,71%
Transf. e subsídios correntes conc. Prest. sociais	485.520,00	385.378,91	-20,63%
Amortizações do exercício	2.257.764,30	2.323.313,43	2,90%
Provisões do exercício	0,00	19.563,51	0,00%
Outros custos e perdas operacionais	55.224,16	63.949,41	15,80%
Total dos Custos Operacionais (A)	10.893.753,22	9.317.730,54	-14,47%
Custos e perdas financeiras (C)	170.734,83	198.794,91	16,43%
Custos e perdas extraordinárias	897.600,00	796.859,60	-11,22%
Total dos Custos (E)	11.962.088,05	10.313.385,05	-13,78%
Proveitos e Ganhos			
Vendas e prestações de serviços:			
Vendas de mercadorias			
Vendas de produtos	395.220,51	436.808,73	10,52%
Prestações de serviços	382.869,87	397.519,92	3,83%
Outros Serviços	86.454,49	77.233,52	-10,67%
Reembolsos e Restituições	-951,46	-2.233,78	134,77%
Anulações	0,00	-512,02	0,00%
Outras Receitas Correntes	28.450,27	83.740,36	194,34%
Impostos e taxas	1.575.092,16	1.584.688,67	0,61%
Variação da produção	0,00	0,00	0,00%
Trabalhos para a própria entidade	102.016,16	253.308,17	148,30%
Proveitos suplementares	0,00	0,00	0,00%
Transferências e subsídios obtidos	7.789.008,34	6.608.368,48	-15,16%
Outros proveitos e ganhos operacionais	0,00	0,00	0,00%
Total dos Proveitos Operacionais (B)	10.358.160,34	9.438.922,05	-8,87%
Proveitos e ganhos financeiros (D)	1.161.474,00	949.857,63	-18,22%
Proveitos e ganhos extraordinários	1.150.700,16	643.136,05	-44,11%
Total dos Proveitos (F)	12.670.334,50	11.031.915,73	-12,93%
Resultados Operacionais: (B)- (A)	-535.592,88	121.191,51	
Resultados Financeiros: (D)- (C)	990.739,17	751.062,72	
Resultados Correntes: [(B) + (D)] - [(C) + (A)]	455.146,29	872.254,23	
Resultado Líquido do Exercício: (F) - (E)	708.246,45	718.530,68	

[Handwritten signatures and initials in blue ink, including 'RPAS', 'S', 'P', and a large signature]

Da análise global da demonstração de resultados, verifica-se que o total dos custos decresceu mais do que o total dos proveitos.

Relativamente aos proveitos destaca-se o aumento de 10,52% e 3,83% relativamente ao previsto da venda de produtos e prestação de serviços.

Nas transferências, os cortes sucessivos das transferências de Orçamento de Estado para as autarquias, previstos nas Leis de Orçamento de Estado, contribuiu para a quebra da rubrica de transferências e subsídios obtidos e dos proveitos da Autarquia no geral.

Quanto aos custos também eles registaram variações negativas relativamente ao previsto.

Os custos com o pessoal e fornecimentos e serviços externos verificaram uma diminuição significativa preconizando as medidas de contenção.

Como se pode ver, os resultados operacionais, ao contrário do que foi previsto, foram positivos contribuindo assim para a diminuição dos resultados financeiros.

O Município de Arganil registou no ano de 2011 tem um resultado líquido positivo, no montante 718.530,68€.

3. Receita/ Despesa

Receita

O comportamento da receita como se pode verificar no quadro abaixo, quer relativamente ao valor orçamentado, quer relativamente ao previsto no Plano de Saneamento, garantiu em 2011 uma execução de e 72,50% e 88,62% respetivamente.

As receitas correntes apresentam uma execução muito próxima dos 95%.

Já a execução das receitas de capital está aquém do previsto, principalmente relativamente ao valor orçamentado para 2011, mas quanto a estas há a referir que existem pedidos de pagamento, de obras comparticipadas na ordem dos 1.300.000,00€.

Foram arrecadados 7.761.962,00€ de receita corrente. Destaca-se pela sua execução o valor cobrado de IMI – Imposto Municipal sobre Imóveis (104,6%) e o Imposto Municipal sobre Transações Onerosas de Imóveis (147,17%), contrariando um pouco a situação económica do país.

Relativamente às receitas provenientes das transferências do Orçamento de Estado houve uma nova redução o que limita e estrangula o Município de Arganil, para o qual esta receita representa 48,74% das receitas totais arrecadadas.

Evolução das Receitas Agregadas 2011

Cl. Designação	Previsto PSF	Orçamentado	Executado	Exec./Previsto PSF	Exec./Orçamentado
01 Impostos Directos	1.267.585,62	1.194.446,00	1.342.262,31	105,89%	112,35%
02 Impostos Indirectos	58.638,78	27.169,00	14.530,19	24,78%	53,48%
04 Taxas, Multas e Outras Penalidades	248.867,76	297.702,00	264.126,44	106,13%	88,72%
05 Rendimentos de Propriedade	1.161.474,00	1.318.412,00	933.953,33	80,41%	70,84%
06 Transferências Correntes	5.134.122,00	4.315.350,00	4.216.773,19	82,13%	97,72%
07 Venda de Bens e Serviços Correntes	864.544,86	836.628,00	899.432,97	104,04%	107,51%
08 Outras Receitas Correntes	62.833,72	206.282,00	90.883,57	144,64%	44,06%
09 Venda de Bens de Investimento	175.100,34	1.150.500,00	111.809,94	63,85%	9,72%
10 Transferências de Capital	5.626.471,14	7.679.774,00	5.082.609,27	90,33%	66,18%
12 Passivos Financeiros	0,00	0,00	0,00	-	-
13 Outras Receitas de Capital	51.000,00	881.126,00	4.395,50	8,62%	0,50%
15 Reposições não Abatidas aos Pagamentos	500,00	500,00	22.395,56	4479,11%	4479,11%
Total Receitas Correntes	8.798.066,74	8.195.989,00	7.761.962,00	88,22%	94,70%
Total Receitas Capital	5.853.071,48	9.711.900,00	5.221.210,27	89,20%	53,76%
Total	14.651.138,22	17.907.889,00	12.983.172,27	88,62%	72,50%

Relativamente às medidas preconizadas no Plano de Saneamento, a maior preocupação do Município centrou-se na parte da despesa, uma vez que, no domínio das receitas, a margem de manobra é muito limitativa, estando mesmo as principais receitas significativamente expostas à actividade e conjuntura económica, como seja o conjunto de taxas e impostos directos cobrados pelo Município, e a medidas do Governo.

Despesa

A despesa total no final de 2011 registou uma taxa de execução de 73,94%.

Evolução da Despesa Agregada 2011

Cl. Designação	Previsto PSF	Orçamentado Final	Executado	Exec./Previsto PSF	Exec./Orçamentado
01 Assembleia Municipal	32.130,00	31.500,00	16.344,66	50,87%	51,89%
01 Despesa com Pessoal	4.301.439,96	3.881.138,00	3.588.717,62	83,43%	92,47%
02 Aquisição de Bens e Serviços	3.510.534,00	3.065.101,00	2.600.346,91	74,07%	84,84%
03 Encargos Financeiros	170.734,83	190.500,00	189.789,94	111,16%	99,63%
04 Transferências Correntes	485.520,00	582.750,00	394.759,70	81,31%	67,74%
06 Outras Despesas Correntes	142.800,00	445.000,00	386.885,78	270,93%	86,94%
07 Aquisição de Bens de Capital	4.557.518,00	8.560.900,00	4.984.118,23	109,36%	58,22%
08 Transferências Capital	591.600,00	596.000,00	554.560,62	93,74%	93,05%
09 Activos Financeiros	50.000,00	25.000,00	0,00	0,00%	0,00%
10 Passivos Financeiros	525.584,89	530.000,00	525.584,89	100,00%	99,17%
11 Outras Despesas de Capital	311.100,00	0,00	0,00	0,00%	-
Total Despesas Correntes	8.643.158,79	8.195.989,00	7.176.844,61	83,03%	87,57%
Total Despesas Capital	6.035.802,89	9.711.900,00	6.064.263,74	100,47%	62,44%
Total	14.678.961,68	17.907.889,00	13.241.108,35	90,20%	73,94%

As despesas de capital apresentaram um grau de execução de 62,44%, tendo sido em parte pagas com receitas correntes.



No capítulo das despesas correntes houve a preocupação de as manter abaixo do nível das receitas correntes de modo a cumprir o Princípio do Equilíbrio.

No ano de 2011 foi facturada despesa para investimento na ordem dos 67% da dotação e paga a importância de 4.984.118,23€, ou seja, cerca 87% da despesa faturada.

A despesa corrente verificou uma taxa de execução de 87,57%, superior à verificada nas despesas de capital.

A contenção de despesas, preconizada pelo Município de Arganil, está reflectida na redução dos custos esperados com pessoal e aquisição de bens e serviços relativamente ao valor já estimado no plano de saneamento.

Saldos

As contas de disponibilidades apresentaram em 31-12-2011 a importância total de 859.204,45€, sendo 424.329,86€ relativos a operações orçamentais, e 434.874,59€ a operações de tesouraria.



4. Nota Final

O presente relatório, de modo a cumprir o disposto no artigo 40º da LFL e artigos 5º e 6º do Decreto-Lei n.º 38/2008, de 7 de Março, será submetido para apreciação aos órgãos municipais nas próximas sessões ordinárias e enviado aos membros do Governo responsáveis pelas áreas das finanças e das autarquias locais.

Handwritten notes and signatures in blue ink, including the acronym "RPM" and several illegible signatures.

Grandes Opções do Plano do ano 2011

Obj. Prog.	Projecto	Ano / Nº Acção	Designação	Código Classificação Orçamental	Formas Fontes Financiamento de Realiz.			Resp.	Datas (Mês/Ano)		Fases de Exec.	Realizado (a)	Despesas				Total previsto (f) = (a)+(b)+(e)+(f)+(g)+(h)			
					AC	AA	FC		Início	Fim			2011	Anos seguintes						
													(b)=(c)+(d)	2012 (e)	2013 (f)	2014 (g)	Outros (h)			
FUNÇÕES GERAIS																				
01 001	Administração Geral																			
01 001	Construção e Recuperação de Edifícios Municipais																			
01 001	Edifícios Municipais	1		0102 07010301	D	100	03	01/2010	12/2011	3		170.000	170.000				170.000			
01 001	Móveis e Equipamento																			
01 001	Móveis e Equipamento Básico	1																		
01 001	Aquisição	1/1		0102 07011002	O	100	03	01/2011	12/2011	0		15.000	15.000				15.000			
01 001	Grandes Reparações	1/2		0102 07011002	O	100	03	01/2011	12/2011	0		10.000	10.000				10.000			
01 001	Ferramentas e Utensílios	1/3		0102 070111	O	100	03	01/2011	12/2011	0		10.000	10.000				10.000			
01 001	Equipamento Informático e Administrativo	2																		
01 001	Equipamento Informático	2/1		0102 070107	O	100	03	01/2011	12/2011	0		30.000	30.000				30.000			
01 001	Software/ Aplicações Informáticas	2/2		0102 070108	O	100	03	01/2011	12/2011	0		30.000	30.000				30.000			
01 001	Equipamento Administrativo e Técnico	2/3		0102 070109	O	100	03	01/2011	12/2011	0		15.000	15.000				15.000			
01 001	Viaturas e Material de Transporte																			
01 001	Aquisição de Viaturas	1		0102 07010602	O	100	03	01/2011	12/2011	0		20.000	20.000				20.000			
01 001	Grandes Reparações - Viaturas	2		0102 07010602	O	100	03	01/2011	12/2011	0		15.000	15.000				15.000			
01 001	Certificação de Qualidade			0102 020220	O	100	03	01/2011	12/2011	2		5.000	5.000				5.000			
Totais do Programa 001:													320.000	320.000			320.000			
01 002	Protecção Civil e Luta contra Incêndios																			
01 002	Apoio e Situações Diversas			0102 07010413	T	100	03	01/2011	12/2011			10.000	10.000				10.000			
01 002	Bombeiros Voluntários de Arganil																			
01 002	Bombeiros Voluntários de Coje			0102 040701	T	100	03	01/2011	12/2011	0		11.000	11.000				11.000			
01 002	Apoio B. V. Despesas de investimento			0102 080701	T	100	03	01/2011	12/2011	0		11.000	11.000				11.000			
Totais do Programa 002:													52.000	52.000			52.000			
Totais do Objectivo 01:													0	372.000	372.000	0	0	0	0	372.000
02 002	Ensino não Superior																			
02 002	Escola EB1 do Serzedo			0102 07010305	E	30	70	01	01/2008	12/2011	0		10.000	10.000			10.000			
02 002	Escola EB1 de Arganil			0102 07010305	D	20	80	01	01/2008	12/2011	4	60.508	1.900.000	1.900.000			1.960.508			
02 002	Outros Edifícios do Ensino Pré-Escolar e Básico			0102 07010305	D	100	03	01/2010	12/2011	3		3.716	60.000	60.000			63.716			

Handwritten signatures and initials in blue ink, including 'RPAK', 'PPK', and '26/58'.



Grandes Opções do Plano e Orçamento – 2011

Grandes Opções do Plano do ano 2011

Obj. Prog.	Projecto	Designação	Código Classificação Orçamental	Forma de Realiz.	Fonte Financiamento (%)			Resp.	Datas (Mês/Ano)		Fases de Exec.	Realizado (e)	Despesas				Total previsto (l) = (b)+(b)+(c)+(d)+(e)+(f)+(g)+(h)		
					AC	AA	FC		Início	Fim			2011	Anos seguintes					
														2011	2012	2013		2014	
FUNÇÕES SOCIAIS																			
02 002		Ensino não Superior	0102 0701002	O	100	03	03	01/2011	12/2011	0		1.000	1.000					1.000	
02 002	2011/4	Equipamento e Mobiliário	0102 070107	O	100	03	03	01/2011	12/2011	0		1.500	1.500					1.500	
02 002	2011/4	Mobiliário	0102 070103	O	100	03	03	01/2011	12/2011	0		1.500	1.500					1.500	
02 002	2011/4	Equipamento Informático	0102 0701002	O	20	60	03	01/2011	12/2011	0		15.000	15.000					15.000	
02 002	2011/19	Software/ Programas Informáticos	0102 0701002	O	100	03	03	01/2011	12/2011	0		5.000	5.000					5.000	
02 002	2011/5003	Aquisição de Equipamento - EB1 de Arganil	0102 020120	O	100	03	03	01/2011	12/2011	0		400.000	400.000					400.000	
02 002	2011/5004	Aquisição de Material Pedagógico para as Escolas	0102 020105	O	100	03	03	01/2011	12/2011	2		150.000	150.000					150.000	
02 002	2011/5004	Atribuições e Competências Municipais - Educação	0102 020106	O	100	03	03	01/2011	12/2011	0		50.000	50.000					50.000	
02 002	2011/5004	Transportes Escolares	0102 040701	O	100	03	03	01/2011	12/2011	2		25.000	25.000					25.000	
02 002	2011/5004	Fornecimento de Refeições 1.CEB e Pré-Escolar - Refeições Confeccionadas	0102 040802	T	100	03	03	01/2011	12/2011	0		6.000	6.000					6.000	
02 002	2011/5004	Fornecimento de Refeições 1.CEB e Pré-Escolar - Gêneros para Confeccionar	0102 040701	T	100	03	03	01/2011	12/2011	0		25.000	25.000					25.000	
02 002	2011/5004	Fornecimento de Refeições 1.CEB e Pré-Escolar - Prolongamento de Horário	0102 040802	T	100	03	03	01/2011	12/2011	0		25.000	25.000					25.000	
02 002	2011/5004	Apoio Económico - Aquisição de Livros e Material Didáctico 1.º CEB	0102 040701	T	100	03	03	01/2011	12/2011	0		25.000	25.000					25.000	
02 002	2011/5004	Outros Apólos - Área de Educação																	
												64.222	2.652.000	2.652.000					2.716.222
Totais do Programa 002:												10.500	10.500	10.500					10.500
Totais do Programa 003:												10.500	10.500	10.500					10.500
Totais do Programa 004:												51.000	51.000	250.000	150.000	100.000	175.000	70.000	301.000
02 003		Serviços Individuais de Saúde	0102 07010301	E	100	03	03	01/2008	12/2012	0		50.000	50.000					200.000	
02 003	2011/5005	Apoio a Serviços de Radiologia	0102 07010401	D	100	03	03	01/2011	12/2012	0		1.000	1.000					101.000	
												51.000	51.000	250.000	150.000	100.000	175.000	70.000	301.000
02 004		Ação Social	0102 07010401	E	100	03	03	01/2008	12/2011	4		10.000	10.000					806.213	
02 004	2008/15	Extensão de Saúde de S. Martinho da Cortiça	0102 07010401	D	100	03	03	01/2008	12/2012	0		250.000	250.000					250.000	
02 004	2011/22	Acessibilidades Centro Saúde Arganil	0102 07010413	D	30	70	03	01/2010	12/2013			10.000	10.000					335.000	
												51.000	51.000	250.000	150.000	100.000	175.000	70.000	301.000
02 007		Ordenamento do Território	0102 07010401	E	100	03	03	01/2008	12/2011	4		10.000	10.000					806.213	
02 007	2008/17	Reabilitação Urbana e Rural	0102 07010401	D	100	03	03	01/2008	12/2012	0		250.000	250.000					250.000	
02 007	2008/17	Requalificação do Sub - Paço	0102 07010413	D	30	70	03	01/2010	12/2013			10.000	10.000					335.000	
02 007	2010/21	Programa de Regeneração Urbana																	
02 007	2010/301	PROVERE																	
02 007	2010/301	Parque Estacionamento Benfialta	0102 07010413	D	30	70	03	01/2010	12/2012	0		10.000	10.000					80.000	

Handwritten signatures and initials on the right side of the page, including a date stamp '27/5/11'.

Grandes Opções do Plano do ano 2011

Obj. Prog.	Projecto	Ano / Nº Acção	Designação	Código Classificação Orçamental	Formal de Realiz.	Fonte Financiamento (%)			Resp.	Datas (Mês/Ano)		Fases de Exec.	Despesas					Total previsto (j) = (a)+(b)+(c)+(d)+(e)+(f)+(g)+(h)	
						AC	AA	FC		Início	Fim		Realizado (a)	2011		Anos seguintes			
														Financiam. definido (b)	Financiam. não definido (c)	2012 (e)	2013 (f)		2014 (g)
FUNÇÕES SOCIAIS																			
02 007			Ordenamento do Território																
02 007	2010/301 3		Elaboração Plano de Aldeia de Vila Nova	0102 070113	T	30	70	03	03	01/2010	12/2012	0			50.000	50.000	150.000	200.000	
02 007	2011/20		Projectos Ancora Públicos - Plano de Comunicação e 0102 07010413		T	100		03	03	01/2011	12/2012	2			163.000	163.000	163.000	326.000	
02 007	2011/23		Marketing e Plano de Animação		D	40	60	03	03	01/2011	12/2012	0			20.000	20.000	180.000	200.000	
02 007	2011/5007		Raquetização Ribeira de Folques	0102 07010413	O	100		03	03	01/2011	12/2011	2			27.000	27.000		27.000	
			Maintenance do Sub-Peço	0102 020225	O	100		03	03	01/2011	12/2011	2			27.000	27.000		27.000	
															798.213	840.000	713.000	175.000	2.224.213
															Totais do Programa 007:				
02 008			Saneamento																
02 008	2011/5		Sistema Municipal Drenagem e Tratamento de Águas Residuais																
02 008	2011/5 1		Aquisição de Terrenos	0102 070101	T	100		03	03	01/2011	12/2011	2			5.000	5.000			5.000
02 008	2011/5 2		ETAR's/ Estações Elevatórias Concelho	0102 07010403	D	100		03	03	01/2011	12/2011	0			150.000	150.000			150.000
02 008	2011/5 3		Ampliação e Conservação de Redes	0102 07010402	D	100		03	03	01/2011	12/2011	0			100.000	100.000			100.000
02 008	2011/5 4		Aquisição Equipamento	0102 07011002	O	100		03	03	01/2011	12/2011	0			5.000	5.000			5.000
02 008	2011/5008		Costos Funcionamento - Águas Mendego	0102 020220	T	100		03	03	01/2011	12/2011	2			300.000	300.000			300.000
															560.000	560.000			560.000
															Totais do Programa 008:				
02 009			Abastecimento de Água																
02 009	2010/22		Telegestão	0102 070107	O	100		03	03	01/2010	12/2011				62.400	62.400			62.400
02 009	2011/6		Sistema Municipal de Abastecimento de Água																
02 009	2011/6 1		Construção, Ampliação e Conservação das Redes	0102 07010407	D	100		03	03	01/2011	12/2011				100.000	100.000			100.000
02 009	2011/6 2		Aquisição de Equipamento																
02 009	2011/6 2/1		Contentores	0102 07011002	O	100		03	03	01/2011	12/2011				10.000	10.000			10.000
02 009	2011/6 2/2		Outro Equipamento	0102 07011002	O	100		03	03	01/2011	12/2011				25.000	25.000			25.000
02 009	2011/5009		Análises de Água	0102 020220	T	100		03	03	01/2011	12/2011				25.000	25.000			25.000
															222.400	222.400			222.400
															Totais do Programa 009:				
02 010			Resíduos Sólidos																
02 010	2011/7		Reciclagem de Resíduos Sólidos	0102 07011001	O	100		03	03	01/2011	12/2011				20.000	20.000			20.000
02 010	2011/7 1		Aquisição de Contentores	0102 020220	T	100		03	03	01/2011	12/2011				150.000	150.000			150.000
02 010	2011/5010		Costos Funcionamento - ERSUC												170.000	170.000			170.000
															170.000	170.000			170.000
															Totais do Programa 010:				

RPAS

Handwritten signatures and initials, including "RPAS" and "28/58".

Grandes Opções do Plano do ano 2011

Obj. Prog.	Projecto	Ano / Nº Acção	Designação	Código Classificação Orçamental	Formal de Realiz.	Fonte Financiamento (%)			Resp.	Datas (Mês/Ano)		Fases de Exec.	Realização (a)	Despesas				Total previsto (f) = (e)+(b)+(e)+(f)+(g)+(h)
						AC	AA	FC		Início	Fim			2011		Anos seguintes		
														Financiam. definido (c)	Financiam. não definido (d)	2012 (e)	2013 (f)	
02 FUNÇÕES SOCIAIS																		
02 011 Protecção do meio ambiente e conservação da natureza																		
02 011 2011/8	Comitêrio de Arganil			0102 07010412	O	100		03	03	01/2011	12/2011			3.000	3.000		3.000	
02 011 2011/9	Santários Públicos			0102 07010413	D	100		03	03	01/2011	12/2011			3.000	3.000		3.000	
02 011 2011/5011	Comitêrios Paroquiais			0102 08050102	T	100		03	03	01/2011	12/2011			2.000	2.000		2.000	
Totais do Programa 011:														8.000	8.000			8.000
02 012 Cultura																		
02 012 2009/40	Teatro Alves Coelho			0102 07010301	D	60	40	03	03	01/2009	12/2013			5.000	5.000	420.000	350.000	775.000
02 012 2009/40 1	Requalificação do Edifício do Teatro Alves Coelho			0102 07010301	D	60	40	03	03	01/2009	12/2013			5.000	5.000	420.000	350.000	775.000
02 012 2009/40 2	Aquisição Equipamento			0102 07011002	O	60	40	03	03	01/2009	12/2013			5.000	5.000	420.000	350.000	775.000
02 012 2011/10	Bibliotecas e Museus			0102 07010301	D	100		03	03	01/2011	12/2011			25.000	25.000			25.000
02 012 2011/16	Edifícios de Bibliotecas e Museus			0102 07010301	D	100		03	03	01/2011	12/2011			25.000	25.000			25.000
02 012 2011/18 1	Aquisição de Espaço "Comarca de Arganil"			0102 070112	T	100		03	03	01/2011	12/2011			62.000	62.000			62.000
02 012 2011/18 2	Digitalização e Disponibilização do Espaço de "A Comarca de Arganil"			0102 070112	T	100		03	03	01/2011	12/2011			69.000	69.000			69.000
Totais do Programa 012:														161.000	161.000	420.000	600.000	1.181.000
02 013 Desporto, Recreio e Lazer																		
02 013 2008/4	Desporto, Recreio e Lazer			0102 07010302	E	56	44	01	01	01/2008	12/2013			3.300.000	3.300.000	2.000.000		5.863.198
02 013 2008/4 1	Requalificação da Antiga Cerâmica			0102 07010406	D	100		03	03	01/2011	12/2011			5.000	5.000	30.000		35.000
02 013 2008/4 1/2	Requalificação da Antiga Cerâmica			0102 07010406	D	100		03	03	01/2011	12/2011			10.000	10.000			10.000
02 013 2008/26	Recintos Polidesportivos do Concelho			0102 07010408	D	100		03	03	01/2011	12/2011			5.000	5.000			5.000
02 013 2008/26 2	Polidesportivo Fozes			0102 07010408	D	100		03	03	01/2011	12/2011			5.000	5.000			5.000
02 013 2011/11	Praças Fluviais			0102 07010301	E	100		03	03	01/2011	12/2011			30.000	30.000			30.000
02 013 2011/12	Parques Infantis			0102 07010413	D	100		03	03	01/2011	12/2012			90.000	90.000			90.000
02 013 2011/13	Recintos Polidesportivos			0102 07010408	D	100		03	03	01/2011	12/2011			140.000	140.000			140.000
02 013 2011/21	Instalação de um Espaço Jovem			0102 07010413	D	100		03	03	01/2011	12/2012			190.000	190.000			190.000
02 013 2011/24	Criação de Zona Beiramar das Fronhas			0102 07010413	D	100		03	03	01/2011	12/2012			140.000	140.000			140.000
02 013 2011/5013	Apoio ao Associativismo			0102 040701	T	100		03	03	01/2011	12/2011			2.190.000	2.190.000			2.190.000
Totais do Programa 013:														363.198	3.545.000	3.545.000	2.190.000	6.083.198
Totais do Objectivo 02:														7.229.633	7.819.900	7.819.900	0	13.481.533

Totais do Objectivo 02:

13.481.533

0

0

775.000

0

3.583.000

0

7.819.900

0

7.819.900

0

3.583.000

0

775.000

0

13.481.533

Handwritten signatures and initials

Handwritten signatures and initials



Grandes Opções do Plano do ano 2011

Obj.Prog.	Projecto	Designação	Código Classificação Orçamental	Formal de Realiz.	Fonte Financiamento (%)			Resp.	Datas (Mês/Ano)		Fases de Exec.	Realizado (e)	Despesas				Total previsto (f) = (a)+(b)+(e)+(f)+(g)+(h)		
					AC	AA	FC		Início	Fim			2011		2012 (e)	2013 (f)		2014 (g)	Outros (h)
													Financiam. definido (c)	Financiam. não definido (d)					
FUNÇÕES ECONÓMICAS																			
03 001		Agricultura																	
03 001	2010/300	PRODER																	
03 001	2010/300 1	Caminhos Agrícolas	0102 07010408	D	25	75	03	01/2010	12/2013										
03 001	2010/300 2	Signalização Estruturas de Defesa Contra Incêndios	0102 07010408	D	30	70	03	01/2010	12/2013										
03 001	2010/300 3	Pontões Água - Construção/ Manutenção	0102 07010413	D	30	70	03	01/2010	12/2013										
Totais do Programa 001:													40.500	40.500	445.000	500.000	950.000		
03 002		Indústria e energia																	
03 002	2010/16	Zonas Industriais																	
03 002	2010/16 1	Aquisição de Terrenos	0102 0701041	T	100	03	03	01/2010	12/2011										
03 002	2010/16 2	Infra-estruturas	0102 07010413	D	100	03	03	01/2010	12/2011										
03 002	2011/14	Iluminação Pública - Ampliação de Redes	0102 07010404	T	100	03	03	01/2011	12/2011										
03 002	2011/15	Infraestruturas Eléctricas na Requalificação dos Espaços Exteriores e Redes Viárias no Pólo	0102 07010410	D	100	03	03	01/2011	12/2011										
Totais do Programa 002:													179.387	410.000	445.000	500.000	985.500		
03 003		Transportes Rodoviários																	
03 003	2008/1	Accesibilidades/ Vias Estruturantes - 2008																	
03 003	2008/1 10	Ponte da Barreira	0102 07010408	E	100	01	01	01/2008	12/2011	0									
03 003	2008/1 12	Beneficiação de estacionamento e escassos-Fraga da Pena/ Recursos do Curvado	0102 07010408	E	25	75	01	01/2008	12/2011										
03 003	2009/30	Accesibilidades/ Vias Estruturantes - 2009																	
03 003	2009/30 2	Requalificação Estrada do Monteiro	0102 07010408	D	100	03	03	01/2008	12/2011										
03 003	2009/30 3	Recuperação/ Construção de Calçadas	0102 07010401	D	100	03	03	01/2009	12/2011										
03 003	2009/30 5	Requalificação Rede Viária Municipal	0102 07010408	D	100	01	01	01/2008	12/2011										
03 003	2009/31	Ordenamento de Tráfego e Circulação																	
03 003	2009/31 2	Remodelação Rede Transportes Públicos	0102 07010409	D	100	03	03	01/2009	12/2011										
03 003	2011/16	Accesibilidades/ Vias Estruturantes -2011																	
03 003	2011/16 1	Aquisição de Terrenos	0102 070101	T	100	03	03	01/2011	12/2011										
03 003	2011/16 2	Construção de Muro de Gabião - Estrada Cojar Barril do Alva	0102 07010408	E	100	03	03	01/2011	12/2011										
03 003	2011/17	Segurança Rodoviária	0102 07010409	D	100	03	03	01/2011	12/2011										
Totais do Programa 003:													1.276.263	1.184.000	1.194.000	1.194.000	2.470.263		

RPAS

30/58

Handwritten signatures and initials, including a large signature on the right side of the page.

Grandes Opções do Plano do ano 2011

Obj. Prog.	Projecto Ano / Nº Acção	Designação	Código Classificação Orçamental	Forma de Realiz.	Fonte Financiamento (%)			Resp.	Datas (Mês/Ano)		Realizado (a)	Despesas				Total previsto (i) = (e)+(b)+(c)+(d)+(e)+(f)+(g)+(h)				
					AC	AA	FG		Início	Fim		Anos seguintes								
												2011		2012	2013		2014	Outros		
												(b)	(c)	(d)	(e)	(f)	(g)	(h)		
FUNÇÕES ECONÓMICAS																				
03	005	Turismo																		
03	005	Arganil Rock	0102 06020305	T	100		03	03	01/2011	12/2011		12.000	12.000						12.000	
03	005	Féira das Freguesias	0102 06020305	T	100		03	03	01/2011	12/2011		20.000	20.000						20.000	
03	005	Noites de Verão	0102 06020305	T	100		03	03	01/2011	12/2011		15.000	15.000						15.000	
03	005	Ficobéirs	0102 06020305	T	100		03	03	01/2011	12/2011		150.000	150.000						150.000	
											Totale do Programa 005:		197.000	197.000						197.000
											1.455.870	1.841.500	1.841.500	0	445.000	500.000	0	0	0	4.242.170
Totais do Objectivo 03:																				
04	001	Transferências entre administrações																		
04	001	Transferências para as Freguesias																		
04	001	Delegação de Competências	0102 06050102	T	100		03	03	01/2011	12/2011		203.000	203.000						203.000	
04	001	Contratos - Programa	0102 06050102	T	100		03	03	01/2011	12/2011		300.000	300.000						300.000	
04	001	Transferências Correntes	0102 04050102	T	100		03	03	01/2011	12/2011		70.000	70.000						70.000	
04	001	Serra do Apor - Associação de Desenvolvimento Regional																		
04	001	Comentés	0102 040701	T	100		03	03	01/2011	12/2011		120.000	120.000						120.000	
04	001	Capital	0102 080701	T	100		03	03	01/2011	12/2011		20.000	20.000						20.000	
04	001	ADXTUR																		
04	001	Transferências Correntes	0102 040701	T	100		03	03	01/2011	12/2011		11.200	11.200						11.200	
04	001	Transferências Capital	0102 080701	T	100		03	03	01/2011	12/2011		10.000	10.000						10.000	
04	001	ADTAHP - Associação Aídeias Históricas																		
04	001	Transferências Correntes	0102 040701	T	100		03	03	01/2011	12/2011		10.000	10.000						10.000	
04	001	Transferências Capital	0102 080701	T	100		03	03	01/2011	12/2011		10.000	10.000						10.000	
04	001	CLMPIN																		
04	001	Transferências Correntes	0102 04050104	T	100		03	03	01/2011	12/2011		1.500	1.500						1.500	
04	001	Transferências Capital	0102 08050104	T	100		03	03	01/2011	12/2011		5.000	5.000						5.000	
04	001	Outras Instituições	0102 080701	T	100		03	03	01/2011	12/2011		15.000	15.000						15.000	
											Totais do Programa 001:		775.700	775.700						775.700

Handwritten signatures and initials, including a date stamp "31/58".

Grandes Opções do Plano do ano 2011

Obj. Prog.	Projecto	Designação	Código Classificação Orçamental	Forma de Realiz.	Fonte Financiamento (%)			Resp.	Datas (Mês/Ano)		Fases de Exec.	Realizado (a)	Despesas				Total previsto (i) = (a)+(b)+(e)+(f)+(g)+(h)						
					AC	AA	FC		Início	Fim			2011	Anos seguintes									
Área / Nº Acção													2011	2012	2013	2014	Outras (h)						
													Financiam. definido (c)	Financiam. não definido (d)	(f)	(g)	(h)						
04	002	0102 060601	T	100	03	01/2011	12/2011					25.000	25.000					25.000					
													Totais do Programa 002:				25.000	25.000					
													Totais do Objectivo 04:		0	800.700	800.700	0	0	0	0	0	800.700
													Total Geral:		2.679.303	10.934.100	10.934.100	0	4.008.000	1.275.000	0	0	18.896.403

ORGÃO EXECUTIVO

Em _____ de _____

ORGÃO DELIBERATIVO

Em _____ de _____

Handwritten signatures and notes:

PPAS

32/58

PPAS

PPAS

PPAS

RESUMO DO ORÇAMENTO PARA O ANO 2011

Receltas	Montante (€)		Despesas	Montante (€)	
Correntes	8.195.989		Correntes	8.195.989	
Capital	9.711.900		Capital	9.711.900	
Total:		17.907.889	Total:		17.907.889
Serviços Municipalizados		0	Serviços Municipalizados		0
Total Geral:		17.907.889	Total Geral:		17.907.889

ORGÃO EXECUTIVO

Em de de

*alguma junção local em
Júlio Faria*

João Paulo Costa

Edmundo...

ORGÃO DELIBERATIVO

Em de de

[Handwritten signatures and initials]

RP 15

24/588

RAMS & PPAIS
(Handwritten signatures and initials)

ORÇAMENTO PARA O ANO 2011 - Receita

Código	Designação	Montante
<small>Class. Económica</small>		<small>€</small>
01	Impostos directos	
0102	Outros	
010202	Imposto municipal sobre imóveis	861.166
010203	Imposto único de circulação	145.484
010204	Imposto municipal sobre transm. onerosas imóveis	187.795
010207	Impostos abolidos	
01020799	Outros impostos abolidos	
	Total do Capítulo Económico 01:	1.194.446
02	Impostos indirectos	
0202	Outros	
020206	Impostos indirectos especificos das autarquias locais	
02020601	Mercados e feiras	2.223
02020602	Loteamentos e obras	275
02020603	Ocupação da via pública	4.774
02020605	Publicidade	13.362
02020606	Saneamento	4.995
02020607	Utilização da rede viária municipal	1
02020699	Outros	
0202069901	Taxa municipal de direitos de passagem	1
0202069902	Taxa de depósito da ficha técnica da habitação	50
0202069903	TRH Saneamento	478
0202069904	TRH Água	1.010
	Total do Capítulo Económico 02:	27.169
04	Taxas, multas e outras penalidades	
0401	Taxas	
040123	Taxas específicas das autarquias locais	
04012301	Mercados e feiras	48.926
04012302	Loteamentos e obras	65.931
04012303	Ocupação da via pública	7.949
04012305	Caça, uso e porte de arma	60
04012306	Saneamento	86.335
04012399	Outras	
0401239901	Taxa de depósito da ficha técnica da habitação	72
0401239902	Taxa pela emissão do certificado de registo	100
0401239903	Aferição Contador	162
0401239904	TRH Saneamento	7.270
0401239905	TRH Água	5.262

+ RPS
 João
 Luís
 (initials)
 (initials)

ORÇAMENTO PARA O ANO 2011 - Receita

Código	Designação	Montante
Class. Económica		€
0401239999	Outras	15.000
0402	Multas e outras penalidades	
040201	Juros de mora	2.637
040202	Juros compensatórios	1.994
040204	Coimas e penalidades por contra-ordenações	14.633
040299	Multas e penalidades diversas	41.371
	Total do Capítulo Económico 04:	297.702
05	Rendimentos da propriedade	
0502	Juros-Sociedades financeiras	
050201	Bancos e outras instituições financeiras	6.271
0507	Dividend.partic.lucros socied.quase-soc.nãofinanc.	
050702	Empresas públicas municipais e intermunicipais	12.141
0510	Rendas	
051004	Edifícios	100.000
051005	Bens de domínio público	600.000
051099	Outros	600.000
	Total do Capítulo Económico 05:	1.318.412
06	Transferências correntes	
0603	Administração central	
060301	Estado	
06030101	Fundo de Equilíbrio Financeiro	3.571.328
06030102	Fundo Social Municipal	210.584
06030103	Participação fixa no IRS	164.587
06030199	Outras	
0603019901	DGAL	64.000
060306	Estado-Particip.comunit.projectos co-financiados	
06030601	FSE	62.082
06030602	Outros Fundos Comunitários - Corrente	56.269
060307	Serviços e fundos autónomos	
06030701	DREC	140.000
060309	Serv.fund.autón.-Subsist.prot.famII.polit.act.EFP	
06030901	Instituto de Emprego e Formação Profissional	28.000
0606	Segurança social	
060601	Sistemas de solidariedade e segurança social	18.500
	Total do Capítulo Económico 06:	4.315.350
07	Venda de bens e serviços correntes	
0701	Venda de bens	

ORÇAMENTO PARA O ANO 2011 - Receita

Código	Designação	Montante
Class. Económica		€
070103	Publicações e impressos	421
070107	Produtos alimentares e bebidas	6.784
070110	Desperdícios, resíduos e refugos	
07011001	Sucata	1.000
070111	Produtos acabados e intermédios	
07011121	Água	357.063
070199	Outros	100
0702	Serviços	
070201	Aluguer de espaços e equipamentos	12.141
070208	Serv.sociais,recreativos,culturais e de desporto	
07020803	Serviços culturais	
0702080399	Outros	9.622
070209	Serviços específicos das autarquias	
07020901	Saneamento	546
07020902	Resíduos sólidos	147.670
07020903	Transportes colectivos de pessoas e mercadorias	
0702090302	Transportes Escolares	7.000
0702090303	Transportes de Pessoas e Mercadorias	8.162
07020904	Trabalhos por conta de particulares	
0702090401	Reembolso ramais domiciliários de água	15.180
0702090402	Reembolso ramais domiciliários de saneamento	4.257
07020905	Cemitérios	7.466
07020907	Parques de estacionamento	29.878
07020908	Parques de campismo	34.111
07020909	Canil	2.085
07020910	Preço pela construção, cons. e manut. sistema água	57.400
07020999	Outros	
0702099902	Comparticipações de utilização de energia	500
0702099903	Taxa de Ligação/ Interupção Água	4.438
0702099904	Limpeza de fossas e colectores particulares	4.000
0702099905	Cantinas	61.212
0702099906	Prolongamento Horário	6.780
0702099907	Taxa de detecção de avarias	1
0703	Rendas	
070301	Habitações	4.611
070302	Edifícios	53.700
070399	Outras	

ORÇAMENTO PARA O ANO 2011 - Receita

Código	Designação	Montante
<small>Class. Económica</small>		<small>€</small>
07039902	Diversas (inclui renda Sist.Multi.Baixo Mondego)	500
	Total do Capítulo Económico 07:	836.628
08	Outras receltas correntes	
0801	Outras	
080199	Outras	
08019902	Indem.estrag.prov.outrem viat.outr.equip.aut.local	500
08019999	Diversas	205.782
	Total do Capítulo Económico 08:	206.282
	Total das Receitas Correntes:	8.195.989
09	Venda de bens de investimento	
0901	Terrenos	
090101	Sociedades e quase-sociedades não financeiras	400.000
0903	Edifícios	
090301	Sociedades e quase-sociedades não financeiras	750.000
0904	Outros bens de investimento	
090410	Famílias	
09041002	Maquinaria e equipamento	500
	Total do Capítulo Económico 09:	1.150.500
10	Transferências de capital	
1001	Sociedades e quase-sociedades não financeiras	
100102	Privadas	1.850.000
1003	Administração central	
100301	Estado	
10030101	Fundo de Equilíbrio Financeiro	2.380.886
10030104	Cooperação Técnica e Financeira	64.776
100307	Estado-Particip.comunitária project.co-financiados	
10030701	FEDER	3.364.112
1005	Administração local	
100501	Continente	20.000
	Total do Capítulo Económico 10:	7.679.774
13	Outras receltas de capital	
1301	Outras	
130199	Outras	881.126
	Total do Capítulo Económico 13:	881.126
15	Reposições não abatidas nos pagamentos	
1501	Reposições não abatidas nos pagamentos	

RPAS / RPAS

ORÇAMENTO PARA O ANO 2011 - Receita

Código Class. Económica	Designação	Montante €
150101	Reposições não abatidas nos pagamentos	500
	Total do Capítulo Económico 15:	500
	Total das Receitas de Capital:	9.711.900
	Total do Orçamento da Receita:	17.907.889

Handwritten signatures and initials in blue ink, including 'RPAS', 'J. Silva', and 'P. Silva'.

ORÇAMENTO PARA O ANO 2011 - Despesa

Código	Designação	Montante €
Class. Orgânica/Económica		
01	Administração Autárquica	
0101	Assembleia Municipal	
0101 01	Despesas com o pessoal	
0101 0102	Abonos variáveis ou eventuais	
0101 010204	Ajudas de custo	11.500
0101 010213	Outros suplementos e prémios	
0101 01021302	Outros	20.000
	Total do Capítulo Económico 01:	31.500
	Total das Despesas Correntes:	31.500
	Total da Divisão Orgânica 0101:	31.500
0102	Câmara Municipal	
0102 01	Despesas com o pessoal	
0102 0101	Remunerações certas e permanentes	
0102 010101	Titulares órgãos soberania e memb. órgãos autárq.	138.211
0102 010104	Pessoal quadros-Regime contrato individ. trabalho	
0102 01010401	Pessoal em Funções	1.692.562
0102 01010404	Recrutamento de Pessoal para novos Postos Trab.	47.121
0102 010106	Pessoal contratado a termo	
0102 01010601	Pessoal em Funções	291.605
0102 01010604	Recrutamento de Pessoal para Novos Postos Trab.	20.410
0102 010107	Pessoal em regime de tarefa ou avença	20.000
0102 010108	Pessoal aguardando aposentação	10.000
0102 010109	Pessoal em qualquer outra situação	77.000
0102 010111	Representação	26.423
0102 010113	Subsidio de refeição	225.384
0102 010114	Subsidio de férias e de Natal	415.165
0102 010115	Remunerações por doença e maternidade/paternidade	85.034
0102 0102	Abonos variáveis ou eventuais	
0102 010201	Gratificações variáveis ou eventuais	1.000
0102 010202	Horas extraordinárias	95.686
0102 010204	Ajudas de custo	42.308
0102 010205	Abono para falhas	4.133
0102 010210	Subsidio de trabalho nocturno	4.813
0102 010211	Subsidio de turno	7.404
0102 010212	Indemnizações por cessação de funções	1.000
0102 010213	Outros suplementos e prémios	
0102 01021301	Prémios de Desempenho	4.240

ORÇAMENTO PARA O ANO 2011 - Despesa

Código	Designação	Montante
Class. Orgânica/Económica		€
0102 01021302	Outros	10.000
0102 0103	Segurança social	
0102 010301	Encargos com a saúde	90.000
0102 010302	Outros encargos com a saúde	27.067
0102 010303	Subsídio familiar a criança e jovens	36.252
0102 010304	Outras prestações familiares	4.854
0102 010305	Contribuições para a segurança social	
0102 01030501	Assistência na doença dos funcionários públicos	18.792
0102 01030502	Segurança social do pessoal em reg. cont.FP RCTFP	
0102 0103050201	Caixa Geral de Aposentações	283.892
0102 0103050202	Segurança Social - Regime Geral	152.911
0102 010309	Seguros	
0102 01030901	Seguros acidentes trabalho doenças profissionais	48.071
	Total do Capítulo Económico 01:	3.881.138
0102 02	Aquisição de bens e serviços	
0102 0201	Aquisição de bens	
0102 020101	Matérias-primas e subsidiárias	12.082
0102 020102	Combustíveis e lubrificantes	
0102 02010201	Gasolina	2.000
0102 02010202	Gasóleo	148.265
0102 02010299	Outros	28.152
0102 020103	Munições, explosivos e artificios	1.000
0102 020104	Limpeza e higiene	8.351
0102 020105	Alimentação-Refeições confeccionadas	170.000
0102 020106	Alimentação-Géneros para confeccionar	60.000
0102 020107	Vestuário e artigos pessoais	15.000
0102 020108	Material de escritório	30.851
0102 020111	Material de consumo clínico	500
0102 020112	Material de transporte-Peças	30.000
0102 020113	Material de consumo hoteleiro	2.500
0102 020114	Outro material-Peças	24.000
0102 020115	Prémios, condecorações e ofertas	8.400
0102 020117	Ferramentas e utensílios	2.000
0102 020118	Livros e documentação técnica	2.000
0102 020119	Artigos honoríficos e de decoração	500
0102 020120	Material de educação, cultura e recreio	20.000
0102 020121	Outros bens	40.000

b RPS
 fuchs
 Rany

ORÇAMENTO PARA O ANO 2011 - Despesa

Código	Designação	Montante
<small>Class. Orgânica/Económica</small>		<small>€</small>
0102 0202	Aquisição de serviços	
0102 020201	Encargos das instalações	
0102 02020101	Electricidade	650.000
0102 02020102	Água	15.000
0102 020203	Conservação de bens	40.000
0102 020209	Comunicações	120.000
0102 020210	Transportes	600.000
0102 020211	Representação dos serviços	10.000
0102 020212	Seguros	40.000
0102 020213	Deslocações e estadas	3.000
0102 020214	Estudos, pareceres, projectos e consultadoria	10.000
0102 020215	Formação	5.000
0102 020216	Seminários, exposições e similares	500
0102 020217	Publicidade	30.000
0102 020218	Vigilância e segurança	5.000
0102 020219	Assistência técnica	12.000
0102 020220	Outros trabalhos especializados	600.000
0102 020222	Serviços de saúde	15.000
0102 020224	Encargos de cobrança de receitas	54.000
0102 020225	Outros serviços	250.000
	Total do Capítulo Económico 02:	3.065.101
0102 03	Juros e outros encargos	
0102 0301	Juros da dívida pública	
0102 030103	Socied.financ.-Bancos e outras instit. financeiras	
0102 03010302	Empréstimos de médio e longo prazos	170.000
0102 0305	Outros juros	
0102 030502	Outros	20.000
0102 0306	Outros encargos financeiros	
0102 030601	Outros encargos financeiros	500
	Total do Capítulo Económico 03:	190.500
0102 04	Transferências correntes	
0102 0403	Administração central	
0102 040301	Estado	10.000
0102 0405	Administração local	
0102 040501	Continente	
0102 04050102	Freguesias	90.000
0102 04050104	Associações de municípios	11.500

 (10)
 (11)
 (12)
 (13)
 (14)
 (15)
 (16)
 (17)
 (18)
 (19)
 (20)

RPAS / RPAS
Johannes

ORÇAMENTO PARA O ANO 2011 - Despesa

Código	Designação	Montante
Class. Orgânica/Económica		€
0102 0407	Instituições sem fins lucrativos	
0102 040701	Instituições sem fins lucrativos	
0102 0408	Famílias	
0102 040802	Outras	
	Total do Capítulo Económico 04:	406.250
0102 06	Outras despesas correntes	
0102 0602	Diversas	
0102 060201	Impostos e taxas	
0102 060203	Outras	
0102 06020301	Outras restituições	
0102 06020304	Serviços bancários	
0102 06020305	Outras	
	Total do Capítulo Económico 06:	65.000
	Total das Despesas Correntes:	582.750
0102 07	Aquisição de bens de capital	
0102 0701	Investimentos	
0102 070101	Terrenos	
0102 070103	Edifícios	
0102 07010301	Instalações de serviços	
0102 07010302	Instalações desportivas e recreativas	
0102 07010305	Escolas	
0102 070104	Construções diversas	
0102 07010401	Viadutos, arruamentos e obras complementares	
0102 07010402	Sistemas de drenagem de águas residuais	
0102 07010403	Estações de tratamento de águas residuais	
0102 07010404	Iluminação pública	
0102 07010406	Instalações desportivas e recreativas	
0102 07010407	Captação e distribuição de água	
0102 07010408	Viação rural	
0102 07010409	Sinalização e trânsito	
0102 07010410	Infraestrut. para distribuição energia eléctrica	
0102 07010412	Cemitérios	
0102 07010413	Outros	
0102 070106	Material de transporte	
0102 07010602	Outro	
0102 070107	Equipamento de informática	
0102 070108	Software informático	
		240.000
		280.000
		3.305.000
		1.970.000
		270.000
		100.000
		150.000
		40.000
		20.000
		100.000
		1.130.000
		27.500
		70.000
		3.000
		399.000
		35.000
		93.900
		31.500

ORÇAMENTO PARA O ANO 2011 - Despesa

Código	Designação	Montante
Class. Orgânica/Económica		€
0102 070109	Equipamento administrativo	15.000
0102 070110	Equipamento básico	
0102 07011001	Equipamento de recolha de resíduos	20.000
0102 07011002	Outro	81.000
0102 070111	Ferramentas e utensílios	10.000
0102 070112	Artigos e objectos de valor	131.000
0102 070113	Investimentos incorpóreos	50.000
Total do Capítulo Económico 07:		8.571.900
0102 08	Transferências de capital	
0102 0805	Administração local	
0102 080501	Continente	
0102 08050102	Freguesias	505.000
0102 08050104	Associações de municípios	5.000
0102 0807	Instituições sem fins lucrativos	
0102 080701	Instituições sem fins lucrativos	75.000
Total do Capítulo Económico 08:		585.000
0102 09	Activos financeiros	
0102 0906	Empréstimos a médio e longo prazos	
0102 090601	Socied.e quase socied.não financeiras-Privadas	25.000
Total do Capítulo Económico 09:		25.000
0102 10	Passivos financeiros	
0102 1006	Empréstimos a médio e longo prazos	
0102 100603	Socied.financ.-Bancos e outras Instit. financeiras	530.000
Total do Capítulo Económico 10:		530.000
Total das Despesas de Capital:		9.711.900
Total da Divisão Orgânica 0102:		17.876.389
Total do Capítulo Orgânico 01:		17.907.889
Total do Orçamento da Despesa:		17.907.889

ORGÃO EXECUTIVO

Em de de
Ricardo Pereira

ORGÃO DELIBERATIVO

Em de de

Paula Di

António Paulo Costa
Adriano

Controlo Orçamental - Despesa

Município de Arganil

Ano: 2011

Código	Classif. Económica Despesa	Designação	Compromissos assumidos		Despesas Pagas		Total	Dotação não comprometida	Diferenças		Grau de Execução Orçamental da Despesa	
			Exercício	Exercícios futuros	Exercício corrente	Exercícios anteriores			Saldo	Compromissos por pagar		
01		Administração Autárquica	17.807.899,00	11.397.064,40	27.416.772,09	11.983.771,55	1.257.336,80	13.241.108,35	1.888.181,31	4.866.780,05	2.776.590,34	73,940
0101		Assembleia Municipal	31.500,00	16.344,66	16.344,66	16.344,66	,00	10.344,66	15.155,34	15.155,34	0,00	51,888
0101 01		Despesas com o pessoal	31.500,00	16.344,66	16.344,66	16.344,66	,00	10.344,66	15.155,34	15.155,34	0,00	51,888
0101 0102		Abonos variáveis ou eventuais	31.500,00	16.344,66	16.344,66	16.344,66	,00	10.344,66	15.155,34	15.155,34	0,00	51,888
0101 010204		Ajuda de custo	11.500,00	4.909,44	4.909,44	4.909,44	,00	4.909,44	6.590,56	6.590,56	0,00	42,661
0101 010213		Outros suplementos e prémios	20.000,00	11.435,22	11.435,22	11.435,22	,00	11.435,22	8.564,78	8.564,78	0,00	57,176
0101 01021302		Outros	20.000,00	11.435,22	11.435,22	11.435,22	,00	11.435,22	8.564,78	8.564,78	0,00	57,176
0102		Câmara Municipal	17.876.399,00	11.397.064,40	27.400.427,43	11.987.426,89	1.257.336,80	13.224.763,69	1.873.025,07	4.851.625,31	2.776.590,34	73,979
0102 01		Despesas com o pessoal	3.700.988,00	8.856,00	3.693.711,54	3.566.140,38	32.577,24	3.588.717,62	79.132,66	112.270,38	33.137,72	96,966
0102 0101		Remunerações certas e permanentes	2.985.501,92	8.856,00	2.877.357,92	2.867.394,92	,00	2.867.394,92	61.413,08	62.520,08	1.107,00	97,666
0102 010101		Titulares órgãos soberania e memb. órgãos autárq.	135.711,00	135.699,00	135.699,00	135.699,00	,00	135.699,00	12,00	12,00	0,00	99,991
0102 010104		Pessoal em Funções	1.733.693,00	1.685.838,79	1.685.838,79	1.685.838,79	,00	1.685.838,79	41.054,21	41.054,21	0,00	97,632
0102 01010401		Pessoal aguardando apresentação	47.121,00	6.700,00	6.700,00	6.700,00	,00	6.700,00	723,21	723,21	0,00	99,857
0102 01010404		Recrutamento de Pessoal para novos Postos Trab.	254.015,00	248.153,58	248.153,58	248.153,58	,00	248.153,58	5.861,42	5.861,42	0,00	14,410
0102 010106		Pessoal contratado a termo	233.605,00	233.143,91	233.143,91	233.143,91	,00	233.143,91	481,09	481,09	0,00	97,992
0102 01010601		Pessoal em Funções	20.410,00	15.009,67	15.009,67	15.009,67	,00	15.009,67	5.400,33	5.400,33	0,00	99,603
0102 01010604		Recrutamento de Pessoal para Novos Postos Trab.	24.000,00	11.070,00	19.928,00	9.663,00	,00	9.663,00	13.390,00	14.437,00	1.107,00	73,541
0102 010108		Pessoal aguardando apresentação	100,00	,00	0,00	,00	,00	0,00	100,00	100,00	0,00	40,832
0102 010109		Pessoal em qualquer outra situação	66.200,00	86.121,75	86.121,75	86.121,75	,00	86.121,75	78,25	78,25	0,00	0,000
0102 010111		Representação	16.823,00	16.780,32	16.780,32	16.780,32	,00	16.780,32	42,68	42,68	0,00	99,746
0102 010113		Subsídio de refeição	228.384,00	228.001,63	228.001,63	228.001,63	,00	228.001,63	382,47	382,47	0,00	99,633
0102 010114		Subsídio de férias e de Natal	379.185,00	375.838,05	375.838,05	375.838,05	,00	375.838,05	326,95	326,95	0,00	99,613
0102 010115		Remunerações por doença e maternidade/paternidade	71.434,00	71.208,90	71.208,90	71.208,90	,00	71.208,90	225,10	225,10	0,00	98,085
0102 0102		Abonos variáveis ou eventuais	139.594,00	131.656,68	131.656,68	131.656,68	,00	131.656,68	7.927,32	7.927,32	0,00	94,321
0102 010201		Gratificações variáveis ou eventuais	1.000,00	,00	0,00	,00	,00	0,00	1.000,00	1.000,00	0,00	0,000
0102 010202		Horas extraordinárias	62.188,00	62.052,68	62.052,68	62.052,68	,00	62.052,68	133,02	133,02	0,00	99,798
0102 010204		Ajuda de custo	29.806,00	29.786,36	29.786,36	29.786,36	,00	29.786,36	41,64	41,64	0,00	99,880
0102 010205		Abono para faltas	20.333,00	20.282,58	20.282,58	20.282,58	,00	20.282,58	50,44	50,44	0,00	98,752
0102 010210		Subsídio de trabalho noturno	6.313,00	6.020,01	6.020,01	6.020,01	,00	6.020,01	292,99	292,99	0,00	96,359
0102 010211		Subsídio de turno	7.704,00	7.422,25	7.422,25	7.422,25	,00	7.422,25	281,75	281,75	0,00	96,343
0102 010212		Indemnizações por cessação de funções	1.000,00	,00	0,00	,00	,00	0,00	1.000,00	1.000,00	0,00	0,000
0102 010213		Outros suplementos e prémios	11.240,00	6.112,52	6.112,52	6.112,52	,00	6.112,52	5.127,48	5.127,48	0,00	54,382
0102 01021301		Prémios de Desemprego	4.240,00	,00	0,00	,00	,00	0,00	4.240,00	4.240,00	0,00	0,000
0102 01021302		Outros	7.000,00	6.112,52	6.112,52	6.112,52	,00	6.112,52	887,48	887,48	0,00	87,322
0102 0103		Segurança social	631.499,00	621.666,74	621.666,74	557.066,78	32.577,24	558.868,02	9.792,28	41.822,98	32.030,72	93,377
0102 010301		Encargos com a saúde	70.000,00	69.919,00	69.919,00	69.919,00	,00	69.919,00	81,00	81,00	0,00	99,884
0102 010303		Outros encargos com a saúde	27.067,00	28.772,18	28.772,18	28.772,18	,00	28.772,18	284,82	284,82	0,00	98,911
0102 010304		Subsídio familiar a crianças e jovens	27.252,00	26.538,36	26.538,36	26.538,36	,00	26.538,36	713,64	713,64	0,00	97,381
0102 010305		Outras prestações familiares	8.654,00	6.366,05	6.366,05	6.366,05	,00	6.366,05	284,95	284,95	0,00	96,018
0102 01030502		Contribuições para a segurança social	467.445,00	467.382,05	467.382,05	406.214,83	30.881,00	436.095,83	82,95	82,95	0,00	93,284
0102 01030501		Assistência na doença dos funcionários públicos	20.192,00	20.190,00	20.190,00	16.113,88	2.206,55	18.380,43	12,00	1.811,39	1.769,57	68,294
0102 01030502		Segurança social do pessoal em reg. cont.FP RCTFP	447.253,00	447.182,05	447.182,05	389.100,95	28.614,45	417.715,40	70,95	29.557,00	28.496,85	93,389
0102 0103050201		Caixa Geral de Aposentações	289.342,00	289.320,30	289.320,30	250.580,19	14.460,83	270.069,02	21,70	10.272,08	10.061,28	93,339
0102 0103050202		Segurança Social - Regime Geral	157.911,00	157.861,75	157.861,75	138.531,76	9.114,82	147.646,38	49,25	10.284,92	10.215,37	93,500
0102 010309		Seguros	33.071,00	24.716,10	24.716,10	22.255,38	1.696,24	23.051,80	8.354,00	9.119,40	764,50	72,425
0102 01030901		Seguros acidentes trabalho doenças profissionais	33.071,00	24.716,10	24.716,10	22.255,38	1.696,24	23.051,80	8.354,00	9.119,40	764,50	72,425

Controlo Orçamental - Despesa

Município de Arganil

Ano: 2011

(Designação da rubrica local)

Código	Classif. Económica Despesa Designação	Dotações corrigidas		Compromissos assumidos		Despesas Pagas		Diferenças		Grau de Execução Orçamental da Despesa	
		Exercício	Exercícios futuros	Total	Exercício corrente	Exercícios anteriores	Total	Dotação não comprometida	Saldo		Compromissos por pagar
0102 0701001	Equipamento de recolha de resíduos	20.000,00	,00	18.648,02	18.110,52	,00	18.110,52	351,98	1.889,48	1.537,50	90,553
0102 0701002	Outro	263.000,00	,00	221.908,92	162.908,99	20.870,08	203.778,64	41.069,08	59.221,36	18.128,28	77.482
0102 070111	Ferramentas e utensílios	10.000,00	,00	4.204,98	1.228,12	,00	1.228,12	6.795,04	8.773,88	2.978,84	12,261
0102 070112	Artigos e objectos de valor	131.000,00	,00	122.868,95	96.016,88	,00	96.016,88	8.043,05	34.983,12	26.940,07	73,205
0102 070113	Investimentos incorpóreos	50.000,00	167.948,20	162.783,53	,00	,00	0,00	45.184,97	50.000,00	4.815,39	0,000
0102 08	Transferências de capital	635.000,00	,00	593.474,99	505.494,82	49.068,00	554.560,82	41.925,01	80.439,38	38.914,37	87,332
0102 0805	Administração local	552.000,00	,00	541.074,99	463.094,82	49.068,00	502.160,82	10.825,01	49.839,38	38.914,37	90,871
0102 080501	Continente	552.000,00	,00	541.074,99	463.094,82	49.068,00	502.160,82	10.825,01	49.839,38	38.914,37	90,871
0102 08050102	Freguesias	547.000,00	,00	541.074,99	463.094,82	49.068,00	502.160,82	5.925,01	44.839,38	38.914,37	91,803
0102 08050104	Associações de municípios	5.000,00	,00	0,00	,00	,00	0,00	5.000,00	5.000,00	0,00	0,000
0102 0807	Instituições sem fins lucrativos	83.000,00	,00	52.400,00	52.400,00	,00	52.400,00	30.600,00	30.600,00	0,00	83,133
0102 080701	Instituições sem fins lucrativos	83.000,00	,00	52.400,00	52.400,00	,00	52.400,00	30.600,00	30.600,00	0,00	83,133
0102 09	Activos financeiros	25.000,00	,00	0,00	,00	,00	0,00	25.000,00	25.000,00	0,00	0,000
0102 0906	Emprestitos a médio e longo prazos	25.000,00	,00	0,00	,00	,00	0,00	25.000,00	25.000,00	0,00	0,000
0102 090601	Societ e outras sociedades financeiras-Privadas	25.000,00	,00	0,00	,00	,00	0,00	25.000,00	25.000,00	0,00	0,000
0102 10	Passivos financeiros	530.000,00	7.394.365,43	7.919.850,32	525.584,89	,00	525.584,89	4.415,11	4.415,11	0,00	99,187
0102 1006	Emprestitos a médio e longo prazos	530.000,00	7.394.365,43	7.919.850,32	525.584,89	,00	525.584,89	4.415,11	4.415,11	0,00	99,187
0102 100603	Societ.financ.-Bancos e outras instit. financeiras	530.000,00	7.394.365,43	7.919.850,32	525.584,89	,00	525.584,89	4.415,11	4.415,11	0,00	99,187
Total Despesas Correntes		9.185.989,00	1.670.878,98	9.343.299,23	8.853.322,98	313.521,83	7.176.844,81	462.789,75	1.019.144,39	658.375,64	87,565
Total Despesas de Capital		9.711.900,00	9.788.985,42	18.073.472,86	5.126.448,57	943.815,17	6.064.263,74	1.425.412,56	3.647.638,25	2.222.223,70	82,442
Total Geral		17.907.889,00	11.397.964,40	27.416.772,09	11.983.771,55	1.257.336,99	13.241.108,55	1.888.181,31	4.668.782,65	2.778.599,34	73,940

ORGÃO EXECUTIVO

Em ... de ... de ... de ...

Ricardo Pereira

ORGÃO DELIBERATIVO

Em ... de ... de ... de ...

[Handwritten signature]

Paula Luísa Pereira D.

[Handwritten signature]

[Handwritten signature]

Controlo Orçamental - Receita

Município de Arganil

(designação da autarquia local)

Ano: 2011

(unidade: €)

Classif.	Classif. Económica da Receita	Previsões Corrigidas	Rec. por Cobrar no início do ano	Receitas Liquidadas	Liquidações Anuladas	Rec.Cobradas. Brutas	Reembolsos e Rest. Emitidos	Reembolsos e Rest. Pagos	Receita Cobrada Líquida	Rec. p/ Cobrar no final do Ano	Grau Exec. da Receita
01	Impostos directos	1.194.446,00	0,00	1.376.886,39	0,00	1.376.886,39	34.624,08	34.624,08	1.342.262,31	0,00	112,375
0102	Outros	1.194.446,00	0,00	1.376.886,39	0,00	1.376.886,39	34.624,08	34.624,08	1.342.262,31	0,00	112,375
010202	Imposto municipal sobre imóveis	861.166,00	0,00	917.117,86	0,00	917.117,86	16.320,21	16.320,21	900.797,65	0,00	104,602
010203	Imposto único de circulação	145.484,00	0,00	164.662,18	0,00	164.662,18	0,00	0,00	164.662,18	0,00	113,182
010204	Imposto municipal sobre transm. onerosas imóveis	187.795,00	0,00	294.641,16	0,00	294.641,16	18.267,53	18.267,53	276.373,63	0,00	147,168
010207	Impostos abolidos	1,00	0,00	465,19	0,00	465,19	36,34	36,34	428,85	0,00	42885,000
01020799	Outros impostos abolidos	1,00	0,00	465,19	0,00	465,19	36,34	36,34	428,85	0,00	42885,000
02	Impostos indirectos	27.189,00	6.094,55	14.696,50	0,00	14.543,02	12,83	12,83	14.530,19	6.248,03	53,481
0202	Outros	27.189,00	6.094,55	14.696,50	0,00	14.543,02	12,83	12,83	14.530,19	6.248,03	53,481
020206	Impostos indirectos específicos das autarquias locais	27.189,00	6.094,55	14.696,50	0,00	14.543,02	12,83	12,83	14.530,19	6.248,03	53,481
02020601	Mercados e feiras	2.223,00	256,17	918,16	0,00	918,16	0,00	0,00	918,16	256,17	41,303
02020602	Loteamentos e obras	275,00	0,00	377,02	0,00	377,02	0,00	0,00	377,02	0,00	137,098
02020603	Ocupação da via pública	4.774,00	4.539,74	4.458,05	0,00	4.366,35	0,00	0,00	4.366,35	4.628,44	91,461
02020605	Publicidade	13.362,00	1.113,65	2.764,60	0,00	2.755,55	0,00	0,00	2.755,55	1.122,70	20,622
02020606	Saneamento	4.995,00	172,64	4.500,45	0,00	4.466,98	0,00	0,00	4.466,98	206,11	89,429
02020607	Utilização da rede viária municipal	1,00	0,00	0,00	0,00	0,00	0,00	0,00	0,00	0,00	0,000
02020699	Douros	1.539,00	12,35	1.680,22	0,00	1.658,98	12,83	12,83	1.646,13	33,61	106,961
0202069901	Taxa municipal de direitos de passagem	1,00	0,00	0,00	0,00	0,00	0,00	0,00	0,00	0,00	0,000
0202069902	Taxa de depósito da ficha técnica de habitação	50,00	0,00	143,10	0,00	143,10	0,00	0,00	143,10	0,00	286,200
0202069903	TRH Saneamento	478,00	4,70	503,18	0,00	495,54	11,65	11,65	483,89	12,34	101,232
0202069904	TRH Água	1.010,00	7,65	1.033,94	0,00	1.020,32	1,18	1,18	1.019,14	21,27	100,905
04	Taxas, multas e outras penalidades	297.702,00	4.672,52	265.718,59	554,50	264.151,12	24,68	24,68	264.126,44	5.685,49	88,722
0401	Taxas	237.067,00	4.672,52	225.413,25	554,50	223.845,78	24,68	24,68	223.821,10	5.685,49	94,413
040123	Taxas específicas das autarquias locais	237.067,00	4.672,52	225.413,25	554,50	223.845,78	24,68	24,68	223.821,10	5.685,49	94,413
04012301	Mercados e feiras	48.926,00	1.858,34	50.440,66	532,10	49.317,15	0,00	0,00	49.317,15	2.450,35	100,799
04012302	Loteamentos e obras	65.931,00	0,00	38.212,97	0,00	38.212,97	0,00	0,00	38.212,97	0,00	57,959
04012303	Ocupação da via pública	7.949,00	778,65	9.895,95	0,00	9.765,15	0,00	0,00	9.765,15	909,45	122,848
04012305	Caça, uso e porte de arma	60,00	0,00	19,77	0,00	19,77	0,00	0,00	19,77	0,00	32,950
04012306	Saneamento	86.335,00	1.060,65	88.756,76	13,75	88.494,64	18,75	18,75	88.475,89	1.309,02	102,480
04012399	Outras	27.866,00	974,28	38.087,14	8,65	38.036,10	5,93	5,93	38.030,17	1.016,67	136,475
0401239901	Taxa de depósito da ficha técnica de habitação	72,00	0,00	79,50	0,00	79,50	0,00	0,00	79,50	0,00	110,417
0401239902	Taxa pela emissão do certificado de registo	100,00	0,00	236,25	0,00	236,25	0,00	0,00	236,25	0,00	236,250
0401239903	Atenção Contador	162,00	0,00	72,00	0,00	72,00	0,00	0,00	72,00	0,00	44,444
0401239904	TRH Saneamento	7.270,00	101,14	9.259,78	5,52	9.234,96	2,00	2,00	9.232,96	120,44	127,001
0401239905	TRH Água	5.262,00	509,30	7.160,53	3,13	7.069,38	0,00	0,00	7.069,38	597,32	134,348
0402	Multas e outras penalidades	15.000,00	363,84	21.279,08	0,00	21.344,01	3,93	3,93	21.340,08	298,91	142,267
040201	Juros de mora	60.635,00	0,00	40.305,34	0,00	40.305,34	0,00	0,00	40.305,34	0,00	66,472
040202	Juros compensatórios	2.637,00	0,00	2.084,65	0,00	2.084,65	0,00	0,00	2.084,65	0,00	79,054
040204	Coimas e penalidades por contra-ordenações	1.994,00	0,00	4.021,63	0,00	4.021,63	0,00	0,00	4.021,63	0,00	201,687
040299	Multas e penalidades diversas	14.633,00	0,00	9.184,55	0,00	9.184,55	0,00	0,00	9.184,55	0,00	62,766
05	Rendimentos da propriedade	41.371,00	0,00	25.014,51	0,00	25.014,51	0,00	0,00	25.014,51	0,00	60,464
0502	Juros-Sociedades financeiras	1.318.412,00	289,80	933.953,33	0,00	933.953,33	0,00	0,00	933.953,33	289,80	70,839
050201	Bancos e outras instituições financeiras	6.271,00	0,00	1.593,57	0,00	1.593,57	0,00	0,00	1.593,57	0,00	25,412
0507	Dividend.partic.lucros socied.quase-soc.nãofinanc.	12.141,00	0,00	8.260,15	0,00	8.260,15	0,00	0,00	8.260,15	0,00	68,035
050702	Empresas públicas municipais e intermunicipais	12.141,00	0,00	8.260,15	0,00	8.260,15	0,00	0,00	8.260,15	0,00	68,035
0510	Rendas	1.300.000,00	289,80	924.099,61	0,00	924.099,61	0,00	0,00	924.099,61	289,80	71,085

Pág. 1 de 4

Controlo Orçamental - Receita

Município de Arganil

Ano: 2011

(designação da autarquia local)

Classif.	Classif. Económica da Receita	Designação	Previsões Corrigidas	Rec. por Cobrar no início do ano	Recultas Liquidadas	Liquidações Anuladas	Rec. Cobradas Brutas	Reembolsos e Rest. Emitidos	Reembolsos e Rest. Pagos	Receita Cobrada Líquida	Rec. p/ Cobrar no final do Ano	Ano: 2011	
												(unidade: €)	Grau Exec. da Receita
051004		Edifícios	100.000,00	289,80	99,76	0,00	99,76	0,00	0,00	99,76	289,80	0,100	0,100
051005		Bens de domínio público	600.000,00	0,00	500.464,29	0,00	500.464,29	0,00	0,00	500.464,29	0,00	83,411	83,411
051099		Outros	600.000,00	0,00	423.535,56	0,00	423.535,56	0,00	0,00	423.535,56	0,00	70,589	70,589
06		Transferências correntes	4.315.350,00	0,00	4.216.908,09	0,00	4.216.908,09	134,90	134,90	4.216.773,19	0,00	97,716	97,716
0603		Administração central	4.296.850,00	0,00	4.207.081,53	0,00	4.207.081,53	134,90	134,90	4.206.946,63	0,00	97,908	97,908
060301		Estado	4.010.499,00	0,00	4.012.383,00	0,00	4.012.383,00	0,00	0,00	4.012.383,00	0,00	100,047	100,047
06030101		Fundo de Equilíbrio Financeiro	3.571.328,00	0,00	3.571.328,00	0,00	3.571.328,00	0,00	0,00	3.571.328,00	0,00	100,000	100,000
06030102		Fundo Social Municipal	210.584,00	0,00	210.584,00	0,00	210.584,00	0,00	0,00	210.584,00	0,00	100,000	100,000
06030103		Participação fixa no IRS	164.587,00	0,00	164.587,00	0,00	164.587,00	0,00	0,00	164.587,00	0,00	100,000	100,000
06030199		Outras	64.000,00	0,00	65.884,00	0,00	65.884,00	0,00	0,00	65.884,00	0,00	102,944	102,944
0603019901		DGAL	64.000,00	0,00	65.884,00	0,00	65.884,00	0,00	0,00	65.884,00	0,00	102,944	102,944
060306		Estacio-Particip.comunit.proyectos co-financiados	118.351,00	0,00	54.928,80	0,00	54.928,80	0,00	0,00	54.928,80	0,00	46,412	46,412
06030601		FSE	62.082,00	0,00	38.852,43	0,00	38.852,43	0,00	0,00	38.852,43	0,00	62,582	62,582
06030602		Juros Fundos Comunitários - Corrente	56.269,00	0,00	16.076,37	0,00	16.076,37	0,00	0,00	16.076,37	0,00	28,571	28,571
060307		Serviços e fundos autónomos	140.000,00	0,00	117.607,36	0,00	117.607,36	0,00	0,00	117.607,36	0,00	84,005	84,005
06030701		DREC	140.000,00	0,00	117.607,36	0,00	117.607,36	0,00	0,00	117.607,36	0,00	84,005	84,005
06030901		Serv.fund.autón.-Subsist.prof.famil.poli.act.EFP	28.000,00	0,00	22.162,37	0,00	22.162,37	134,90	134,90	22.027,47	0,00	78,670	78,670
060309		Instituto de Emprego e Formação Profissional	28.000,00	0,00	22.162,37	0,00	22.162,37	134,90	134,90	22.027,47	0,00	78,670	78,670
0606		Segurança social	18.500,00	0,00	9.826,56	0,00	9.826,56	0,00	0,00	9.826,56	0,00	53,117	53,117
060601		Sistemas de solidariedade e segurança social	18.500,00	0,00	9.826,56	0,00	9.826,56	0,00	0,00	9.826,56	0,00	53,117	53,117
07		Venda de bens e serviços correntes	836.628,00	25.514,66	917.074,71	554,56	901.815,97	2.383,00	2.383,00	899.432,97	40.218,84	107,507	107,507
0701		Venda de bens	385.368,00	20.720,65	437.551,56	521,78	423.468,47	2.166,05	2.166,05	421.300,42	34.283,96	115,309	115,309
070103		Publicações e impressos	421,00	0,00	309,20	0,00	309,20	0,00	0,00	309,20	0,00	73,444	73,444
070107		Produtos alimentares e bebidas	6.784,00	0,00	11.234,13	0,00	11.234,13	0,00	0,00	11.234,13	0,00	165,597	165,597
070110		Desperdícios, resíduos e refugos	1.000,00	0,00	0,00	0,00	0,00	0,00	0,00	0,00	0,00	0,000	0,000
07011001		Sucata	1.000,00	0,00	0,00	0,00	0,00	0,00	0,00	0,00	0,00	0,000	0,000
070111		Produtos acabados e intermédios	357.063,00	20.720,65	426.008,23	521,78	411.923,14	2.166,05	2.166,05	409.757,09	34.283,96	114,758	114,758
07011121		Água	357.063,00	20.720,65	426.008,23	521,78	411.923,14	2.166,05	2.166,05	409.757,09	34.283,96	114,758	114,758
070199		Outros	100,00	0,00	0,00	0,00	0,00	0,00	0,00	0,00	0,00	0,000	0,000
0702		Serviços	412.449,00	4.794,01	402.289,63	32,78	401.115,98	216,95	216,95	400.899,03	5.934,88	97,200	97,200
070201		Aluguer de espaços e equipamentos	12.141,00	1.902,00	13.712,66	0,00	13.097,66	15,50	15,50	13.082,16	2.517,00	107,752	107,752
070208		Serv.sociais,recreativos,culturais e de desporto	9.822,00	0,00	6.549,00	0,00	6.549,00	0,00	0,00	6.549,00	0,00	66,063	66,063
07020803		Serviços culturais	9.822,00	0,00	6.549,00	0,00	6.549,00	0,00	0,00	6.549,00	0,00	66,063	66,063
0702080399		Outros	9.822,00	0,00	6.549,00	0,00	6.549,00	0,00	0,00	6.549,00	0,00	66,063	66,063
070209		Serviços específicos das autarquias	390.866,00	2.892,01	382.027,97	32,78	381.469,32	201,45	201,45	381.267,87	3.417,88	97,589	97,589
07020901		Saneamento	546,00	0,00	319,20	0,00	319,20	0,00	0,00	319,20	0,00	58,462	58,462
07020902		Resíduos sólidos	147.870,00	2.047,91	146.038,49	24,20	145.881,65	0,00	0,00	145.881,65	2.380,55	98,654	98,654
07020903		Transportes colectivos de pessoas e mercadorias	15.162,00	0,00	14.600,41	0,00	14.600,41	0,00	0,00	14.600,41	0,00	96,296	96,296
0702090302		Transportes Escolares	7.000,00	0,00	7.804,80	0,00	7.804,80	0,00	0,00	7.804,80	0,00	111,497	111,497
0702090303		Transportes de Pessoas e Mercadorias	8.162,00	0,00	6.795,61	0,00	6.795,61	0,00	0,00	6.795,61	0,00	83,259	83,259
07020904		Trabalhos por conta de particulares	19.437,00	0,00	16.654,55	0,00	16.654,55	0,00	0,00	16.654,55	0,00	85,685	85,685
0702090401		Reembolso ramais domiciliários de água	15.180,00	0,00	13.976,47	0,00	13.976,47	0,00	0,00	13.976,47	0,00	92,072	92,072
0702090402		Reembolso ramais domiciliários de saneamento	4.257,00	0,00	2.678,08	0,00	2.678,08	0,00	0,00	2.678,08	0,00	62,910	62,910
07020905		Cemitérios	7.466,00	0,00	6.178,70	0,00	6.178,70	0,00	0,00	6.178,70	0,00	82,758	82,758
07020907		Parques de estacionamento	29.878,00	0,00	23.527,10	0,00	23.527,10	0,00	0,00	23.527,10	0,00	78,744	78,744
07020908		Parques de campismo	34.111,00	0,00	31.330,90	0,00	31.330,90	78,60	78,60	31.252,30	0,00	91,619	91,619
07020909		Canil	2.085,00	0,00	1.185,95	0,00	1.185,95	0,00	0,00	1.185,95	0,00	56,880	56,880

Controlo Orçamental - Receita

Município de Arganil

Ano: 2011

(designação da autarquia local)

Classif.	Classif. Económica da Receita	Designação	Previsões Corrigida	Rec. por Cobrar no início do ano	Receitas Liquidadas	Liquidações Anuladas	Rec. Cobradas Brutas	Reembolsos e Rest. Emitidos	Reembolsos e Rest. Pagos	Receita Cobrada Líquida	Rec. p/ Cobrar no final do Ano	(unidade: €)	
												Grau Exec.	da Receita
07020910		Preço pela construção, cons. e mant. sistema água	57.400,00	844,10	61.634,38	8,58	61.432,57	9,89	9,89	61.422,68	1.037,33	107.008	
07020999		Outros	76.931,00	0,00	80.558,29	0,00	80.558,29	112,96	112,96	80.445,33	0,00	104.568	
0702099902		Participações de utilização de energia	500,00	0,00	0,00	0,00	0,00	0,00	0,00	0,00	0,00	0,000	
0702099903		Taxa de Ligação/ Interupção Água	4.438,00	0,00	5.391,28	0,00	5.391,28	0,00	0,00	5.391,28	0,00	121.480	
0702099904		Limpeza de fossas e colectores particulares	4.000,00	0,00	3.709,86	0,00	3.709,86	112,96	112,96	3.596,90	0,00	89.923	
0702099905		Cantinas	61.212,00	0,00	63.755,90	0,00	63.755,90	0,00	0,00	63.755,90	0,00	104.156	
0702099906		Prolongamento Horário	6.780,00	0,00	7.701,25	0,00	7.701,25	0,00	0,00	7.701,25	0,00	113.568	
0702099907		Taxa de detecção de avarias	1,00	0,00	0,00	0,00	0,00	0,00	0,00	0,00	0,00	0,000	
0703		Rendas	56.811,00	0,00	77.233,52	0,00	77.233,52	0,00	0,00	77.233,52	0,00	131.325	
070301		Habituações	4.611,00	0,00	4.764,86	0,00	4.764,86	0,00	0,00	4.764,86	0,00	103.337	
070302		Edifícios	53.700,00	0,00	72.468,66	0,00	72.468,66	0,00	0,00	72.468,66	0,00	134.951	
070399		Outras	500,00	0,00	0,00	0,00	0,00	0,00	0,00	0,00	0,00	0,000	
07039902		Diversas (Inclui renda Sist. Multi. Baixo Mondego)	500,00	0,00	0,00	0,00	0,00	0,00	0,00	0,00	0,00	0,000	
08		Outras receitas correntes	206.282,00	57,25	90.883,57	0,00	90.883,57	0,00	0,00	90.883,57	57,25	44.058	
0801		Outras	206.282,00	57,25	90.883,57	0,00	90.883,57	0,00	0,00	90.883,57	57,25	44.058	
080199		Outras	206.282,00	57,25	90.883,57	0,00	90.883,57	0,00	0,00	90.883,57	57,25	44.058	
08019902		incom.esitag.prov.outrem.viat.outr.equip.aut.local.	500,00	0,00	0,00	0,00	0,00	0,00	0,00	0,00	0,00	0,000	
08019999		Diversas	205.782,00	57,25	90.883,57	0,00	90.883,57	0,00	0,00	90.883,57	57,25	44.165	
09		Venda de bens de investimento	1.150.500,00	27.501,00	106.809,94	0,00	111.809,94	0,00	0,00	111.809,94	22.501,00	9.718	
0901		Tenidos	400.000,00	27.501,00	47.711,94	0,00	52.711,94	0,00	0,00	52.711,94	22.501,00	13.178	
090101		Sociedades e quase-sociedades não financeiras	400.000,00	27.501,00	47.711,94	0,00	52.711,94	0,00	0,00	52.711,94	22.501,00	13.178	
0903		Edifícios	750.000,00	0,00	30.153,00	0,00	30.153,00	0,00	0,00	30.153,00	0,00	4.020	
090301		Sociedades e quase-sociedades não financeiras	750.000,00	0,00	30.153,00	0,00	30.153,00	0,00	0,00	30.153,00	0,00	4.020	
0904		Outros bens de investimento	500,00	0,00	28.945,00	0,00	28.945,00	0,00	0,00	28.945,00	0,00	5789,000	
090410		Famílias	500,00	0,00	28.945,00	0,00	28.945,00	0,00	0,00	28.945,00	0,00	5789,000	
09041002		Maquinaria e equipamento	500,00	0,00	28.945,00	0,00	28.945,00	0,00	0,00	28.945,00	0,00	5789,000	
10		Transferências de capital	7.679.774,00	1.479.859,64	4.977.693,16	47.349,80	5.082.609,27	0,00	0,00	5.082.609,27	1.327.593,73	66.182	
1001		Sociedades e quase-sociedades não financeiras	1.850.000,00	0,00	0,00	0,00	0,00	0,00	0,00	0,00	0,00	0,000	
100102		Privadas	1.850.000,00	0,00	0,00	0,00	0,00	0,00	0,00	0,00	0,00	0,000	
1003		Administração central	5.809.774,00	1.479.859,64	4.966.983,87	47.349,80	5.071.899,98	0,00	0,00	5.071.899,98	1.327.593,73	87.299	
100301		Estado	2.445.662,00	64.776,09	2.380.886,00	0,00	2.445.662,09	0,00	0,00	2.445.662,09	0,00	100.000	
10030101		Fundo de Equilíbrio Financeiro	2.380.886,00	0,00	2.380.886,00	0,00	2.380.886,00	0,00	0,00	2.380.886,00	0,00	100.000	
10030104		Cooperação Técnica e Financeira	64.776,00	64.776,09	0,00	0,00	64.776,09	0,00	0,00	64.776,09	0,00	100.000	
100307		Estado-Particip.comunitaria project.co-financiados	3.364.112,00	1.415.083,55	2.586.097,87	47.349,80	2.626.237,89	0,00	0,00	2.626.237,89	1.327.593,73	78.066	
10030701		FEDER	3.364.112,00	1.415.083,55	2.586.097,87	47.349,80	2.626.237,89	0,00	0,00	2.626.237,89	1.327.593,73	78.066	
1005		Administração local	20.000,00	0,00	10.709,29	0,00	10.709,29	0,00	0,00	10.709,29	0,00	53.546	
100501		Continente	20.000,00	0,00	10.709,29	0,00	10.709,29	0,00	0,00	10.709,29	0,00	53.546	
13		Outras receitas de capital	881.126,00	0,00	4.395,50	0,00	4.395,50	0,00	0,00	4.395,50	0,00	0.499	
1301		Outras	881.126,00	0,00	4.395,50	0,00	4.395,50	0,00	0,00	4.395,50	0,00	0.499	
130199		Outras	881.126,00	0,00	4.395,50	0,00	4.395,50	0,00	0,00	4.395,50	0,00	0.499	
15		Reposições não abatidas nos pagamentos	500,00	0,00	22.395,56	0,00	22.395,56	0,00	0,00	22.395,56	0,00	4479,112	
1501		Reposições não abatidas nos pagamentos	500,00	0,00	22.395,56	0,00	22.395,56	0,00	0,00	22.395,56	0,00	4479,112	

Controlo Orçamental - Receita

Município de Arganil

Ano: 2011

(designação da autarquia local)

(unidade: €)

Classif.	Classif. Económica da Receita Designação	Previsões Corrigida	Rec. por Cobrar no início do ano	Receitas Liquidadas	Liquidações Anuladas	Rec. Cobradas Brutas	Reembolsos e Rest. Emitidos	Reembolsos e Rest. Pagos	Receita Cobrada Líquida	Rec. pl Cobrar no final do ano	Grau Exec. da Receita
150101	Reposições não abeitadas nos pagamentos	500,00	0,00	22.395,56	0,00	22.395,56	0,00	0,00	22.395,56	0,00	4479,112
	Total Receitas Correntes	8.195.989,00	36.628,78	7.816.121,18	1.109,06	7.799.141,49	37.179,49	37.179,49	7.761.962,00	52.499,41	94,704
	Total Receitas de Capital	9.711.400,00	1.507.360,64	5.088.898,60	47.349,80	5.198.814,71	0,00	0,00	5.198.814,71	1.350.094,73	53,533
	Total Outras Receitas	500,00	0,00	22.395,56	0,00	22.395,56	0,00	0,00	22.395,56	0,00	4479,112
	Total Geral	17.907.889,00	1.543.989,42	12.927.415,34	48.458,86	13.020.351,76	37.179,49	37.179,49	12.983.172,27	1.402.594,14	72,500

ORGÃO EXECUTIVO

Em ... de ... de ...

Ricardo Pereira

ORGÃO DELIBERATIVO

Em ... de ... de ...

[Handwritten Signature]

Paula Luísa Pereira

[Handwritten Signature]

Execução Anual do Plano Plurianual de Investimentos

Município de Arganil

Ano: 2011
(unidade: €)

Obj./Prog	Projeto	Ano / Nº Ação	Designação	Código Classificação Orçamental	Forma de Realiz	Fonte Financiamento (%)			Datas (Mês/Ano)		Montante Previsto			Montante executado			Nível Execução Anual (%)	Nível Execução Global (%)	
						AC	AA	FC	Início	Fim	Ano	Anos seguintes	Total	Anos Anteriores	Ano	Total			
FUNÇÕES GERAIS																			
01	001		Administração Geral																
01	001	2010/1	Construção e Recuperação de Edifícios Municipais	0102 07010301	D	100			01/2010	12/2011	170.000,00	0,00	170.000,00	66.977,22	68.689,74	136.666,96	40,99	57,67	
01	001	2011/1	Edifícios Municipais	0102 07011002	O	100			01/2011	12/2011	15.000,00	0,00	15.000,00	87.174,01	8.904,76	96.078,77	59,37	94,03	
01	001	2011/1	Maquinaria e Equipamento Básico	0102 07011002	O	100			01/2011	12/2011	10.000,00	0,00	10.000,00	7.625,75	1.933,29	9.559,04	19,33	54,23	
01	001	2011/1	Aquisição	0102 070111	O	100			01/2011	12/2011	10.000,00	0,00	10.000,00	28.460,04	1.226,12	29.686,16	12,26	77,19	
01	001	2011/1	Grandes Reparções	0102 070107	O	100			01/2011	12/2011	40.000,00	0,00	40.000,00	74.126,65	25.938,34	100.064,99	64,85	87,68	
01	001	2011/1	Ferramentas e Utensílios	0102 070108	O	100			01/2011	12/2011	30.000,00	0,00	30.000,00	78.406,92	12.318,99	90.725,91	41,06	83,69	
01	001	2011/1	Equipamento Informático e Administrativo	0102 070109	O	100			01/2011	12/2011	15.000,00	0,00	15.000,00	23.504,28	13.238,02	36.742,30	88,25	95,42	
01	001	2011/1	Equipamento Informático	0102 070107	O	100			01/2011	12/2011	40.000,00	0,00	40.000,00	74.126,65	25.938,34	100.064,99	64,85	87,68	
01	001	2011/1	Software/ Aplicações Informáticas	0102 070108	O	100			01/2011	12/2011	30.000,00	0,00	30.000,00	78.406,92	12.318,99	90.725,91	41,06	83,69	
01	001	2011/1	Equipamento Administrativo e Técnico	0102 070109	O	100			01/2011	12/2011	15.000,00	0,00	15.000,00	23.504,28	13.238,02	36.742,30	88,25	95,42	
01	001	2011/2	Viaturas e Material de Transporte																
01	001	2011/2	Aquisição de Viaturas	0102 07010602	O	100			01/2011	12/2011	20.000,00	0,00	20.000,00	162.086,39	11.929,50	174.027,89	59,65	95,57	
01	001	2011/2	Grandes Reparções - Viaturas	0102 07010602	O	100			01/2011	12/2011	15.000,00	0,00	15.000,00	29.576,28	9.641,03	39.217,31	64,27	87,98	
									Totais do Programa 001:			325.000,00	0,00	325.000,00	557.949,54	154.819,79	712.769,33	47,64	80,73
01	002		Protecção Civil e Luta contra Incêndios																
01	002	2011/3	Apoio a Situações Diversas	0102 07010413	T	100			01/2011	12/2011	10.000,00	0,00	10.000,00	0,00	2.437,00	2.437,00	24,37	24,37	
									Totais do Programa 002:			10.000,00	0,00	10.000,00	0,00	2.437,00	2.437,00	24,37	24,37
									Totais do Objetivo 01:			335.000,00	0,00	335.000,00	557.949,54	157.256,79	715.206,33	46,94	80,09

(Handwritten signatures and initials in blue ink)

Execução Anual do Plano Plurianual de Investimentos

Município de Arganil

Ano: 2011

(unidade: €)

(designação da autarquia local)

Obj. Prog	Projeto	Designação	Código Classificação Orçamental	Forma de Realiz.	Fonte de Financiamento (%)			Datas (Mês/Ano)		Montante Previsto		Montante executado		Nível Execução Anual (%)	Nível Execução Global (%)
					AC	AA	FC	Início	Fim	Ano	Anos seguintes	Total	Anos Anteriores		
FUNÇÕES SOCIAIS															
02	002														
02	002	0099f	0102 07010305	E	30	70	01/2009	12/2011	10.000,00	0,00	423,50	0,00	423,50	0,00	4,06
02	002	2009f7	0102 07010305	D	20	80	01/2009	12/2011	1.669.000,00	0,00	297.307,83	1.585.850,44	1.883.158,27	95,02	95,77
02	002	2010f5	0102 07010305	D	100		01/2010	12/2011	60.000,00	0,00	35.802,98	47.574,82	83.377,80	79,28	87,03
02	002	2011f6		O	100		01/2011	12/2011	1.000,00	0,00	1.432,67	593,67	2.026,34	59,37	83,30
02	002	2011f4		O	100		01/2011	12/2011	1.500,00	0,00	1.309,50	0,00	1.309,50	0,00	46,61
02	002	2011f2		O	100		01/2011	12/2011	1.500,00	0,00	159,41	0,00	159,41	0,00	9,61
02	002	2011f3		O	20	80	01/2011	12/2011	185.000,00	0,00	0,00	161.983,02	161.983,02	87,56	87,56
02	002	2011f1f		O			Totais do Programa 002:		1.928.000,00	0,00	336.435,89	1.796.001,95	2.132.437,84	93,15	94,17
02	004														
02	004	2008f15	0102 07010301	E	100		01/2008	12/2012	25.000,00	150.000,00	0,00	0,00	0,00	0,00	0,00
02	004	2011f22	0102 07010401	D	100		01/2011	12/2012	1.000,00	100.000,00	0,00	0,00	0,00	0,00	0,00
02	007														
02	007	2006f17	0102 07010401	E	100		01/2008	12/2011	130.000,00	0,00	802.946,12	2.380,59	805.326,71	1,83	86,32
02	007	2008f17	0102 07010401	D	100		01/2008	12/2012	250.000,00	0,00	23.356,70	127.625,61	150.982,31	51,05	55,23
02	007	2010f21	0102 07010413	D	30	70	01/2010	12/2013	10.000,00	325.000,00	0,00	0,00	0,00	0,00	0,00
02	007	2010f301	0102 07010413	D	30	70	01/2010	12/2012	10.000,00	70.000,00	0,00	0,00	0,00	0,00	0,00
02	007	2010f301	0102 070113	T	30	70	01/2010	12/2012	50.000,00	150.000,00	0,00	0,00	0,00	0,00	0,00
02	007	2011f20	0102 07010413	T	100		01/2011	12/2012	163.000,00	163.000,00	0,00	0,00	0,00	0,00	0,00
02	007	2011f23	0102 07010413	D	40	60	01/2011	12/2012	20.000,00	180.000,00	0,00	0,00	0,00	0,00	0,00
02	008														
02	008	2011f5					Totais do Programa 007:		633.000,00	888.000,00	826.302,82	130.006,20	956.309,02	20,54	40,74
02	008	2011f5													
02	008	2011f5	0102 070101	T	100		01/2011	12/2011	5.000,00	0,00	0,00	4.802,00	4.802,00	96,04	96,04
02	008	2011f5	0102 07010403	D	100		01/2011	12/2011	46.000,00	0,00	2.131,24	0,00	2.131,24	0,00	4,43
02	008	2011f5	0102 07010402	D	100		01/2011	12/2011	105.000,00	0,00	171.086,62	18.330,71	189.417,33	17,46	68,61
02	008	2011f5	0102 07011002	O	100		01/2011	12/2011	5.000,00	0,00	6.649,19	3.081,48	9.730,67	61,63	83,53
02	009														
02	009	2010f22	0102 070107	O	100		01/2010	12/2011	90.400,00	0,00	0,00	79.704,00	79.704,00	88,17	88,17
02	009	2011f6													
02	009	2011f6	0102 07010407	D	100		01/2011	12/2011	90.000,00	0,00	120.874,81	25.049,60	145.924,41	27,83	69,20
02	009	2011f6													

Execução Anual das Atividades mais Relevantes

Município de Arganil

Ano: 2011
(unidade: €)

(designação da subárea local)

Obj. Prog	Projeto	Ano / Nº Ação	Designação	Código Classificação Orçamental	Forma de Realiz	Fonte Financiamento (%)			Datas (Mês/Ano)		Montante Previsto			Montante executado			Nível Execução Anual (%)	Nível Execução Global (%)
						AC	AA	FC	Início	Fim	Ano	Anos seguintes	Total	Anos Anteriores	Ano	Total		
01			FUNÇÕES GERAIS															
01	001		Administração Geral															
01	001	2011/5001	Certificação da Qualidade	0102 020220	O	100			01/2011	12/2011	2.700,00	0,00	2.700,00	7.129,92	2.330,11	9.460,03	86,30	96,24
									Totais do Programa 001:		2.700,00	0,00	2.700,00	7.129,92	2.330,11	9.460,03	86,30	96,24
01	002		Proteção Civil e Luta contra Incêndios															
01	002	2011/5002	Apoio às Corporações de Bombeiros	0102 040701	T	100			01/2011	12/2011	11.000,00	0,00	11.000,00	33.000,00	11.000,00	44.000,00	100,00	100,00
01	002	2011/50021	Bombeiros Voluntários de Arganil	0102 040701	T	100			01/2011	12/2011	11.000,00	0,00	11.000,00	33.000,00	11.000,00	44.000,00	100,00	100,00
01	002	2011/50022	Bombeiros Voluntários de Coja	0102 040701	T	100			01/2011	12/2011	20.000,00	0,00	20.000,00	40.000,00	20.000,00	60.000,00	100,00	100,00
01	002	2011/50023	Apoio B. V. Despesas de Investimento								42.000,00	0,00	42.000,00	106.000,00	42.000,00	148.000,00	100,00	100,00
									Totais do Programa 002:		44.700,00	0,00	44.700,00	113.129,92	44.330,11	157.460,03	99,17	99,77
									Totais do Objetivo 01:									

(Handwritten signatures and initials in blue ink)

RPAS

Execução Anual das Atividades mais Relevantes

Município de Arganil

Ano: 2011

(unidade: €)

(designação da autarquia local)

Obj. Prog.	Projeto	Designação	Código Classificação Orçamental	Forma de Realiz.	Fonte Financiamento (%)			Datas (Mês/Ano)		Montante Previsto			Montante executado			Nível Execução Anual (%)	Nível Execução Global (%)
					AC	AA	FC	Início	Fim	Ano	Anos seguintes	Total	Anos Anteriores	Ano	Total		
02		FUNÇÕES SOCIAIS															
02 002		Ensino não Superior															
02 002 2011/5003		Aquisição de Material Pedagógico para as Escolas	0102 020120	O	100			01/2011	12/2011	1.000,00	0,00	0,00	6.472,09	431,70	6.903,79	43,17	92,39
02 002 2011/5004		Atribuições e Competências Municipais - Educação															
02 002 2011/5004		Transportes Escolares	0102 020210	O	100			01/2011	12/2011	550.000,00	0,00	0,00	1.476.971,16	333.894,48	1.810.865,64	60,71	89,34
02 002 2011/5004		Fornecimento de Refeições 1.CEB e Pré-Escolar - Refeições Condiçionadas	0102 020105	O	100			01/2011	12/2011	196.000,00	0,00	0,00	372.332,24	163.561,64	535.913,88	83,46	94,30
02 002 2011/5004		Fornecimento de Refeições 1.CEB e Pré-Escolar - Gêneros para Confeccionar	0102 020108	O	100			01/2011	12/2011	50.000,00	0,00	0,00	76.286,23	22.316,16	98.602,39	44,63	76,08
02 002 2011/5004		Prolongamento de Horário	0102 040701	O	100			01/2011	12/2011	26.300,00	0,00	0,00	66.576,33	22.080,95	88.657,28	83,96	95,46
02 002 2011/5004		Apoio Económico - Aquisição de Livros e Material Didático 1.º CEB	0102 040802	T	100			01/2011	12/2011	8.000,00	0,00	0,00	13.869,92	5.576,78	19.448,70	69,73	88,93
02 002 2011/5004		Outros Apoios - Área de Educação	0102 040701	T	100			01/2011	12/2011	9.000,00	0,00	0,00	64.766,42	8.075,00	72.841,42	89,72	98,75
								Totais do Programa 002:		840.300,00	0,00	0,00	2.077.274,39	555.958,71	2.633.233,10	66,16	90,25
02 003		Serviços Individuais de Saúde															
02 003 2011/5005		Apoio a Serviços de Radiologia	0102 020225	T	100			01/2011	12/2011	10.500,00	0,00	0,00	28.431,60	10.474,80	38.906,40	99,76	99,94
								Totais do Programa 003:		10.500,00	0,00	0,00	28.431,60	10.474,80	38.906,40	99,76	99,94
02 007		Ordenamento do Território															
02 007 2011/5007		Manutenção do Sub-Paço	0102 020225	O	100			01/2011	12/2011	17.000,00	0,00	0,00	16.245,00	5.475,00	21.720,00	32,21	65,33
								Totais do Programa 007:		17.000,00	0,00	0,00	16.245,00	5.475,00	21.720,00	32,21	65,33
02 008		Saneamento															
02 008 2011/5008		Custos Funcionamento - Águas Mondego	0102 020220	T	100			01/2011	12/2011	220.000,00	0,00	0,00	325.481,37	166.661,77	492.143,14	75,76	90,22
								Totais do Programa 008:		220.000,00	0,00	0,00	325.481,37	166.661,77	492.143,14	75,76	90,22
02 009		Abastecimento de água															
02 009 2011/5009		Análises de Água	0102 020220	T	100			01/2011	12/2011	28.500,00	0,00	0,00	35.101,31	24.469,38	59.570,69	85,86	93,66
								Totais do Programa 009:		28.500,00	0,00	0,00	35.101,31	24.469,38	59.570,69	85,86	93,66
02 010		Resíduos Sólidos															
02 010 2011/5010		Custos Funcionamento - ERSUC	0102 020220	T	100			01/2011	12/2011	130.000,00	0,00	0,00	344.797,91	107.962,91	452.760,82	83,05	95,36
								Totais do Programa 010:		130.000,00	0,00	0,00	344.797,91	107.962,91	452.760,82	83,05	95,36
02 011		Proteção do meio ambiente e conserv. da natureza															
02 011 2011/5011		Cemitérios Paroquiais	0102 08050102	T	100			01/2011	12/2011	2.000,00	0,00	0,00	0,00	0,00	0,00	0,00	0,00
								Totais do Programa 011:		2.000,00	0,00	0,00	0,00	0,00	0,00	0,00	0,00
02 013		Desporto, Recreio e Lazer															
02 013 2011/5013		Apoio ao Associativismo	0102 040701	T	100			01/2011	12/2011	105.200,00	0,00	0,00	121.800,00	95.450,00	217.250,00	90,73	95,70
								Totais do Programa 013:		105.200,00	0,00	0,00	121.800,00	95.450,00	217.250,00	90,73	95,70
								Totais do Objeto 02:		1.353.500,00	0,00	0,00	2.949.131,58	966.452,57	3.915.584,15	71,40	91,00

Execução Anual do Plano Plurianual de Investimentos

Município de Arganil

Ano: 2011
(unidade: €)

(designação da autarquia local)

Obj/Prog	Projeto	Designação	Código Classificação Orçamental	Forma de Realiz.	Fonte Financiamento (%)			Datas (Mês/Ano)		Montante Previsto			Montante executado			Nível Execução Anual (%)	Nível Execução Global (%)
					AC	AA	FC	Início	Fim	Ano	Anos seguintes	Total	Anos Anteriores	Ano	Total		
FUNÇÕES SOCIAIS																	
02 009	2011/6	2/1	0102 07011002	O	100			01/2011	12/2011	22.000,00	0,00	22.000,00	100.209,65	20.870,08	121.079,73	94,86	99,08
02 009	2011/6	2/2	0102 07011002	O	100			01/2011	12/2011	25.000,00	0,00	25.000,00	43.813,03	6.412,34	50.225,37	25,65	72,99
								Totais do Programa 009:		227.400,00	0,00	227.400,00	264.897,49	132.036,02	396.933,51	58,06	80,63
02 010	2011/7		0102 07011001	O	100			01/2011	12/2011	20.000,00	0,00	20.000,00	41.766,92	18.110,52	58.877,44	90,55	96,94
02 010	2011/7	1	0102 07011001	O	100			Totais do Programa 010:		20.000,00	0,00	20.000,00	41.766,92	18.110,52	58.877,44	90,55	96,94
02 011	2011/8		0102 07010412	O	100			01/2011	12/2011	3.000,00	0,00	3.000,00	369,21	0,00	369,21	0,00	10,96
02 011	2011/8		0102 07010413	D	100			01/2011	12/2011	3.000,00	0,00	3.000,00	5.122,01	0,00	5.122,01	0,00	63,06
								Totais do Programa 011:		6.000,00	0,00	6.000,00	5.491,22	0,00	5.491,22	0,00	47,79
02 012	2009/40		0102 07010301	D	80	40		01/2009	12/2013	5.000,00	770.000,00	775.000,00	0,00	0,00	0,00	0,00	0,00
02 012	2009/40	2	0102 07011002	O	80	40		01/2009	12/2013	0,00	250.000,00	250.000,00	0,00	0,00	0,00	0,00	0,00
								Totais do Programa 012:		110.000,00	0,00	110.000,00	6.178,17	107.467,50	113.645,67	97,70	97,82
02 012	2011/18	1	0102 070112	T	100			01/2011	12/2011	62.000,00	0,00	62.000,00	0,00	61.500,00	61.500,00	98,19	98,19
02 012	2011/18	2	0102 070112	T	100			01/2011	12/2011	69.000,00	0,00	69.000,00	0,00	34.516,88	34.516,88	50,02	50,02
								Totais do Programa 012:		246.000,00	1.020.000,00	1.266.000,00	6.178,17	203.484,38	209.662,55	82,72	16,48
02 013	2008/4		0102 07010302	E	56	44		01/2008	12/2013	3.184.000,00	2.000.000,00	5.184.000,00	1.255.856,74	1.547.493,63	2.803.350,37	48,60	43,53
02 013	2008/4	1	0102 07010406	D	100			01/2009	12/2012	5.000,00	30.000,00	35.000,00	0,00	0,00	0,00	0,00	0,00
02 013	2008/4	1/2	0102 07010406	D	100			01/2011	12/2011	10.000,00	0,00	10.000,00	3.834,94	2.152,50	5.987,44	21,53	43,28
02 013	2009/26	2	0102 07010406	D	100			01/2011	12/2011	25.000,00	0,00	25.000,00	1.242,89	21.546,02	22.788,91	86,18	86,84
02 013	2011/11		0102 07010406	D	100			01/2011	12/2011	5.000,00	0,00	5.000,00	0,00	183,50	183,50	3,67	3,67
02 013	2011/12		0102 07010301	E	100			01/2011	12/2011	30.000,00	0,00	30.000,00	0,00	22.150,16	22.150,16	73,83	73,83
02 013	2011/21		0102 07010413	D	100			01/2011	12/2012	50.000,00	150.000,00	200.000,00	0,00	0,00	0,00	0,00	0,00
02 013	2011/24		0102 07010413	D	100			Totais do Programa 013:		3.309.000,00	2.180.000,00	5.489.000,00	1.260.934,57	1.554.224,81	2.854.460,38	48,16	42,29
								Totais do Objetivo 02:		6.556.400,00	4.338.000,00	10.894.400,00	2.921.874,13	3.699.379,05	6.821.253,20	59,47	49,37

RP10
Pág. 3 de 4

Execução Anual do Plano Plurianual de Investimentos

Município de Arganil

Ano: 2011

(unidade: €)

(designação da autarquia local)

Obj. Prog	Projeto	Designação	Código Classificação Orçamental	Forma de Realiz	Fonte Financiamento (%)			Datas (Mês/Ano)		Montante Previsto			Montante executado		Nível Execução Anual (%)	Nível Execução Global (%)	
					AC	AA	FC	Início	Fim	Ano	Anos seguintes	Total	Anos Anteriores	Ano			Total
FUNÇÕES ECONÓMICAS																	
03	001	Agricultura															
03	001	PRODER															
03	001	02010/300 1	0102 07010408	D	25	75	01/2010	12/2013	5.000,00	945.000,00	0,00	0,00	0,00	0,00	0,00	0,00	
03	001	02010/300 2	0102 07010409	O	30	70	01/2010	12/2013	2.500,00	0,00	0,00	0,00	0,00	0,00	0,00	0,00	
03	001	02010/300 3	0102 07010413	D	30	70	01/2010	12/2013	33.600,00	0,00	0,00	0,00	0,00	0,00	0,00	0,00	
Totais do Programa 001:										40.500,00	945.000,00	0,00	0,00	0,00	0,00	0,00	
03	002	Indústria e energia															
03	002	Zonas Industriais															
03	002	02010/16 1	0102 070101	T	100	01/2010	12/2011	200.000,00	0,00	0,00	0,00	0,00	0,00	0,00	0,00	0,00	
03	002	02010/16 2	0102 07010413	D	100	01/2010	12/2011	100.000,00	0,00	0,00	0,00	0,00	0,00	0,00	0,00	0,00	
03	002	02011/14	0102 07010404	T	100	01/2011	12/2011	60.000,00	0,00	0,00	0,00	0,00	0,00	0,00	0,00	0,00	
03	002	02011/15	0102 07010410	D	100	01/2011	12/2011	25.000,00	0,00	0,00	0,00	0,00	0,00	0,00	0,00	0,00	
Totais do Programa 002:										385.000,00	0,00	0,00	0,00	0,00	0,00	0,00	
03	003	Transportes Rodoviários															
03	003	0208/1	0102 07010408	E	100	01/2008	12/2011	11.000,00	0,00	0,00	0,00	0,00	0,00	0,00	0,00	0,00	
03	003	0208/1 10	0102 07010408	E	25	75	01/2008	12/2011	140.000,00	0,00	0,00	0,00	0,00	0,00	0,00	0,00	
03	003	0208/1 12	0102 07010408	E	25	75	01/2008	12/2011	140.000,00	0,00	0,00	0,00	0,00	0,00	0,00	0,00	
03	003	0209/30															
03	003	0209/30 2	0102 07010408	D	100	01/2009	12/2011	155.000,00	0,00	0,00	0,00	0,00	0,00	0,00	0,00	0,00	
03	003	0209/30 3	0102 07010401	D	100	01/2009	12/2011	9.000,00	0,00	0,00	0,00	0,00	0,00	0,00	0,00	0,00	
03	003	0209/30 5	0102 07010408	D	100	01/2009	12/2011	750.000,00	0,00	0,00	0,00	0,00	0,00	0,00	0,00	0,00	
03	003	0209/31															
03	003	0209/31 2	0102 07010409	O	100	01/2009	12/2011	5.000,00	0,00	0,00	0,00	0,00	0,00	0,00	0,00	0,00	
03	003	0211/16															
03	003	0211/16 1	0102 070101	T	100	01/2011	12/2011	35.000,00	0,00	0,00	0,00	0,00	0,00	0,00	0,00	0,00	
03	003	0211/16 2	0102 07010408	E	100	01/2011	12/2011	80.000,00	0,00	0,00	0,00	0,00	0,00	0,00	0,00	0,00	
03	003	0211/17	0102 07010409	O	100	01/2011	12/2011	20.000,00	0,00	0,00	0,00	0,00	0,00	0,00	0,00	0,00	
Totais do Programa 003:										1.205.000,00	0,00	0,00	0,00	0,00	0,00	0,00	
Totais do Objetivo 03:										1.630.500,00	945.000,00	0,00	0,00	0,00	0,00	0,00	
Total Geral:										8.521.900,00	5.283.000,00	13.804.900,00	6.235.519,35	4.884.118,23	11.219.637,58	58,49	55,99

ORGÃO EXECUTIVO
Em ... de ...
Ricardo Pereira

ORGÃO DELIBERATIVO
Em ... de ...

Execução Anual das Atividades mais Relevantes

Município de Arganil


Ano: 2011
(unidade: €)

(designação da autarquia local)

Obj./Prog	Projeto	Designação	Código Classificação Orçamental	Forma de Realiz.	Fonte Financiamento (%)			Datas (Mês/Ano)		Montante Previsto			Montante executado			Nível Execução Anual (%)	Nível Execução Global (%)
					AC	AA	FC	Início	Fim	Ano	Anos seguintes	Total	Anos Anteriores	Ano	Total		
03	005	FUNÇÕES ECONÓMICAS															
03	005	Turismo															
03	005	2011/5014	0102 06020305	T	100			01/2011	12/2011	7.000,00	0,00	7.000,00	29.733,15	5.009,05	34.742,20	71,56	94,58
03	005	2011/5015	0102 06020305	T	100			01/2011	12/2011	28.400,00	0,00	28.400,00	56.868,85	28.152,06	85.020,91	99,13	99,71
03	005	2011/5016	0102 06020305	T	100			01/2011	12/2011	10.000,00	0,00	10.000,00	35.346,32	8.772,57	44.118,89	87,73	87,28
03	005	2011/5017	0102 06020305	T	100			01/2011	12/2011	183.000,00	0,00	183.000,00	557.583,46	180.090,33	737.673,79	98,41	99,61
Totais do Programa 005:										228.400,00	0,00	228.400,00	679.531,78	222.024,01	901.555,79	97,21	99,30
Totais do Objetivo 03:										228.400,00	0,00	228.400,00	679.531,78	222.024,01	901.555,79	97,21	99,30

RP15









Execução Anual das Atividades mais Relevantes

Município de Arganil

Ano: 2011

(unidade: €)

(designação da autarquia local)

Obj. Prog	Projeto	Designação	Código Classificação Orçamental	Forma de Realiz.	Fonte Financiamento (%)			Datas (Mês/Ano)		Montante Previsto			Montante executado			Nível Execução		Nível Execução Global (%)
					AC	AA	FC	Início	Fim	Ano	Anos seguintes	Total	Anos Anteriores	Ano	Total	Execução Anual (%)	Total	
04		OUTRAS FUNÇÕES																
04 001		Transferências entre administrações																
04 001	2011/5018	Transferências para as Freguesias																
04 001	2011/5018.1	Delegação de Competências	0102 08050102	T	100			01/2011	12/2011	203.000,00	0,00	203.000,00	616.417,65	200.750,01	817.167,66	98,89	99,73	
04 001	2011/5018.2	Contratos - Programa	0102 08050102	T	100			01/2011	12/2011	342.000,00	0,00	342.000,00	749.092,84	301.410,61	1.050.503,45	88,13	96,28	
04 001	2011/5018.3	Transferências Correntes	0102 04050102	T	100			01/2011	12/2011	55.000,00	0,00	55.000,00	120.873,00	50.167,16	171.040,16	91,21	97,25	
04 001	2011/5019	Serra do Apor - Associação de Desenvolvimento Regional																
04 001	2011/5019.1	Correntes	0102 040701	T	100			01/2011	12/2011	65.000,00	0,00	65.000,00	131.207,67	59.000,00	190.207,67	90,77	96,94	
04 001	2011/5019.2	Capital	0102 080701	T	100			01/2011	12/2011	10.000,00	0,00	10.000,00	44.533,54	0,00	44.533,54	0,00	81,66	
04 001	2011/5020	ADXTUR																
04 001	2011/5020.1	Transferências Correntes	0102 040701	T	100			01/2011	12/2011	11.200,00	0,00	11.200,00	9.303,82	6.400,00	15.703,82	57,14	76,59	
04 001	2011/5020.2	Transferências Capital	0102 080701	T	100			01/2011	12/2011	8.000,00	0,00	8.000,00	2.646,88	0,00	2.646,88	0,00	24,86	
04 001	2011/5021	ADTAHP - Associação Adegas Históricas																
04 001	2011/5021.1	Transferências Correntes	0102 040701	T	100			01/2011	12/2011	10.000,00	0,00	10.000,00	6.600,00	6.930,99	13.530,99	69,31	81,51	
04 001	2011/5021.2	Transferências Capital	0102 080701	T	100			01/2011	12/2011	10.000,00	0,00	10.000,00	0,00	0,00	0,00	0,00	0,00	
04 001	2011/5022	CHMPIN																
04 001	2011/5022.1	Transferências Correntes	0102 04050104	T	100			01/2011	12/2011	1.500,00	0,00	1.500,00	12.159,00	1.200,00	13.359,00	80,00	97,80	
04 001	2011/5022.2	Transferências Capital	0102 08050104	T	100			01/2011	12/2011	5.000,00	0,00	5.000,00	0,00	0,00	0,00	0,00	0,00	
04 001	2011/5023	Outras Instituições	0102 080701	T	100			01/2011	12/2011	35.000,00	0,00	35.000,00	51.622,85	32.400,00	84.022,85	92,57	97,00	
								Totais do Programa 001:		755.700,00	0,00	755.700,00	1.744.457,25	658.258,77	2.402.716,02	87,11	96,10	
04 002		Apoio às Micro e Pequenas Empresas																
04 002	2011/5024	Fínacia	0102 090601	T	100			01/2011	12/2011	25.000,00	0,00	25.000,00	0,00	0,00	0,00	0,00	0,00	
								Totais do Programa 002:		25.000,00	0,00	25.000,00	0,00	0,00	0,00	0,00	0,00	
								Totais do Objetivo 04:		780.700,00	0,00	780.700,00	1.744.457,25	658.258,77	2.402.716,02	84,32	95,15	
								Total Geral:		2.407.300,00	0,00	2.407.300,00	5.486.250,53	1.891.065,46	7.377.315,99	78,56	93,46	

ORGÃO EXECUTIVO

Em ... de Ricardo Pereira M. de

Armando António Soares

ORGÃO DELIBERATIVO

Em ... de de

Execução Anual das Grandes Opções do Plano

Município de Arganil

Ano: 2011
(unidade: €)

Obj./Prog	Projeto	Designação	Código Classificação Orçamental	Forma de Realiz.	Fonte Financiamento (%)			Datas (Mês/Ano)		Montante Previsto			Montante executado			Nível Execução Anual (%)	Nível Execução Global (%)		
					AC	AA	FC	Início	Fim	Ano	Anos seguintes	Total	Ano	Anos Anteriores	Total				
FUNÇÕES GERAIS																			
01	001	0101	0101	0101	0101	0101	0101	0101	0101	0101	0101	0101	0101	0101	0101	0101	0101		
01	001	2010/1	1	0102 07010301	D	100			01/2010	12/2011	170.000,00	0,00	170.000,00	66.977,22	69.689,74	136.666,96	40,99	57,67	
Administração Geral																			
Construção e Recuperação de Edifícios Municipais																			
01	001	2011/3	1	0102 07011002	O	100			01/2011	12/2011	15.000,00	0,00	15.000,00	87.174,01	8.904,76	96.078,77	59,37	94,03	
Maquinaria e Equipamento Básico																			
01	001	2011/1	1/4	0102 07011002	O	100			01/2011	12/2011	10.000,00	0,00	10.000,00	7.625,75	1.933,29	9.559,04	19,33	54,23	
Aquisição																			
01	001	2011/1	1/2	0102 070111	O	100			01/2011	12/2011	10.000,00	0,00	10.000,00	28.460,04	1.226,12	29.686,16	12,26	77,19	
Grandes Reparações																			
01	001	2011/1	1/3	0102 070107	O	100			01/2011	12/2011	40.000,00	0,00	40.000,00	74.126,65	25.938,34	100.064,99	64,85	87,68	
Ferramentas e Utensílios																			
01	001	2011/1	2/1	0102 070108	O	100			01/2011	12/2011	30.000,00	0,00	30.000,00	78.406,92	12.318,99	90.725,91	41,06	83,69	
Equipamento Informático e Técnico																			
01	001	2011/1	2/3	0102 070109	O	100			01/2011	12/2011	15.000,00	0,00	15.000,00	23.504,28	13.238,02	38.742,30	88,25	95,42	
Viaturas e Material de Transporte																			
01	001	2011/2	2/1	0102 07010602	O	100			01/2011	12/2011	20.000,00	0,00	20.000,00	162.098,39	11.928,50	174.027,89	59,65	95,57	
Aquisição de Viaturas																			
01	001	2011/2	2/2	0102 07010602	O	100			01/2011	12/2011	15.000,00	0,00	15.000,00	29.576,28	9.641,03	39.217,31	64,27	87,98	
Grandes Reparações - Viaturas																			
01	001	2011/2	2/3	0102 020220	O	100			01/2011	12/2011	2.700,00	0,00	2.700,00	7.129,92	2.330,11	9.460,03	86,30	96,24	
Certificação da Qualidade																			
										Totais do Programa 001:		327.700,00	0,00	327.700,00	565.079,46	157.149,90	722.229,36	47,96	80,90
01	002	2011/3	3	0102 07010413	T	100			01/2011	12/2011	10.000,00	0,00	10.000,00	0,00	2.437,00	2.437,00	24,37	24,37	
Protecção Civil e Luta contra Incêndios																			
Apelo a Situações Diversas																			
01	002	2011/5002	5	0102 040701	T	100			01/2011	12/2011	11.000,00	0,00	11.000,00	33.000,00	11.000,00	44.000,00	100,00	100,00	
Apelo às Corporações de Bombeiros																			
01	002	2011/5002	2	0102 040701	T	100			01/2011	12/2011	11.000,00	0,00	11.000,00	33.000,00	11.000,00	44.000,00	100,00	100,00	
Bombeiros Voluntários de Arganil																			
01	002	2011/5002	2	0102 080701	T	100			01/2011	12/2011	20.000,00	0,00	20.000,00	40.000,00	20.000,00	60.000,00	100,00	100,00	
Bombeiros Voluntários de Coja																			
01	002	2011/5002	3	Totais do Programa 002:					Totais do Programa 002:		52.000,00	0,00	52.000,00	106.000,00	44.437,00	150.437,00	85,46	95,21	
										Totais do Objetivo 01:		379.700,00	0,00	379.700,00	671.079,46	201.586,90	872.666,36	53,09	83,05

Execução Anual das Grandes Opções do Plano

Município de Arganil

(designação da autarquia local)

Ano: 2011

(unidade: €)

Obj. Prog	Projeto	Designação	Código Classificação Orçamental	Formal de Realiz.	Fonte Financiamento (%)			Datas (Mês/Ano)		Montante Previsto			Montante executado			Nível Execução Anual (%)	Nível Execução Global (%)
					AC	AA	FC	Início	Fim	Ano	Anos seguintes	Total	Anos Anteriores	Ano	Total		
FUNÇÕES SOCIAIS																	
02	002	Ensino não Superior	0102 07010305	E	30	70	01/2009	12/2011	0,00	10.000,00	423,50	0,00	423,50	0,00	4,06		
02	002	Escola EB1 do Sarzedo	0102 07010305	D	20	80	01/2008	12/2011	0,00	1.669.000,00	297.307,83	1.585.650,44	1.883.158,27	95,02	95,77		
02	002	Outros Edifícios do Ensino Pré-Escolar e Básico	0102 07010305	D	100		01/2010	12/2011	0,00	60.000,00	35.802,98	47.574,82	83.377,80	79,29	87,03		
02	002	Equipamento e Mobilário	0102 07011002	O	100		01/2011	12/2011	0,00	1.000,00	1.432,67	593,67	2.026,34	59,37	83,30		
02	002	Equipamento Informático	0102 070107	O	100		01/2011	12/2011	0,00	1.500,00	1.309,50	0,00	1.309,50	0,00	46,61		
02	002	Software/ Programas Informáticos	0102 070108	O	100		01/2011	12/2011	0,00	1.500,00	159,41	0,00	159,41	0,00	9,61		
02	002	Aquisição de Equipamento - EB1 de Arganil	0102 07011002	O	20	80	01/2011	12/2011	0,00	185.000,00	0,00	161.983,02	161.983,02	87,56	87,56		
02	002	Aquisição de Material Pedagógico para as Escolas	0102 020120	O	100		01/2011	12/2011	0,00	1.000,00	6.472,09	431,70	6.903,79	43,17	92,39		
02	002	Atribuições e Competências Municipais - Educação	0102 020210	O	100		01/2011	12/2011	0,00	550.000,00	1.476.971,16	333.894,48	1.810.865,64	60,71	89,34		
02	002	Transportes Escolares	0102 020105	O	100		01/2011	12/2011	0,00	196.000,00	372.332,24	163.581,64	535.913,88	83,46	94,30		
02	002	Fornecimento de Refeições 1.CEB e Pré-Escolar - Refeições Confeccionadas	0102 020106	O	100		01/2011	12/2011	0,00	50.000,00	76.286,23	22.316,16	98.602,39	44,63	76,08		
02	002	Géneros para Confeccionar	0102 040701	O	100		01/2011	12/2011	0,00	26.300,00	66.576,33	22.080,95	88.657,28	83,96	95,46		
02	002	Prolongamento de Horário	0102 040802	T	100		01/2011	12/2011	0,00	8.000,00	13.869,92	5.576,78	19.448,70	69,73	88,93		
02	002	Apoio Económico - Aquisição de Livros e Material Didático 1.º CEB	0102 040701	T	100		01/2011	12/2011	0,00	9.000,00	64.766,42	8.075,00	72.841,42	89,72	96,75		
02	002	Outros Apoios - Área da Educação					Totais do Programa 002:		0,00	2.768.300,00	2.413.710,28	2.351.960,66	4.765.670,94	84,96	91,97		
02	003	Serviços Individuais de Saúde	0102 020225	T	100		01/2011	12/2011	0,00	10.500,00	28.431,60	10.474,80	38.906,40	99,76	99,94		
02	003	Apoio a Serviços de Radiologia					Totais do Programa 003:		0,00	10.500,00	28.431,60	10.474,80	38.906,40	99,76	99,94		
02	004	Ação Social	0102 07010401	E	100		01/2008	12/2012	150.000,00	175.000,00	0,00	0,00	0,00	0,00	0,00		
02	004	Extensão de Saúde de S. Martinho da Cortiça	0102 07010401	D	100		01/2011	12/2012	100.000,00	101.000,00	0,00	0,00	0,00	0,00	0,00		
02	004	Accessibilidades Centro Saúde Arganil					Totais do Programa 004:		250.000,00	276.000,00	0,00	0,00	0,00	0,00	0,00		
02	007	Ordenamento do Território	0102 07010401	E	100		01/2008	12/2011	0,00	130.000,00	802.946,12	2.380,59	805.326,71	1,83	66,32		
02	007	Reabilitação Urbana e Rural	0102 07010401	D	100		01/2008	12/2012	0,00	250.000,00	23.356,70	127.625,61	150.982,31	51,05	55,23		
02	007	Requalificação do Sub - Paço	0102 07010413	D	30	70	01/2010	12/2013	325.000,00	335.000,00	0,00	0,00	0,00	0,00	0,00		
02	007	Programa de Regeneração Urbana					Totais do Programa 007:		70.000,00	80.000,00	0,00	0,00	0,00	0,00	0,00		
02	007	PROVERE	0102 070113	T	30	70	01/2010	12/2012	150.000,00	200.000,00	0,00	0,00	0,00	0,00	0,00		
02	007	Parque Estacionamento Benfeita	0102 07010413	T	100		01/2011	12/2012	163.000,00	163.000,00	0,00	0,00	0,00	0,00	0,00		
02	007	Elaboração Plano de Aldeia de Vila Cova	0102 07010413	T	40	60	01/2011	12/2012	180.000,00	200.000,00	0,00	0,00	0,00	0,00	0,00		
02	007	Projectos Ancora Públicos - Plano de Comunicação e Marketing e Plano de Animação					Totais do Programa 007:		20.000,00	200.000,00	0,00	0,00	0,00	0,00	0,00		
02	007	Requalificação Ribeira de Folques					Totais do Programa 007:		20.000,00	200.000,00	0,00	0,00	0,00	0,00	0,00		

Execução Anual das Grandes Opções do Plano

Município de Arganil

Ano: 2011
(unidade: €)

Obj. Prog	Projeto	Designação	Código Classificação Orçamental	Forma de Realiz.	Fonte Financiamento (%)			Datas (Mês/Ano)		Montante Previsto			Montante executado			Nível Execução Anual (%)	Nível Execução Global (%)
					AC	AA	FC	Início	Fim	Ano	Anos seguintes	Total	Anos Anteriores	Ano	Total		
FUNÇÕES SOCIAIS																	
02	007	Ordenamento do Território	0102 020225	O	100			01/2011	12/2011	17.000,00	0,00	17.000,00	5.475,00	16.245,00	21.720,00	32,21	65,33
02	007	Manutenção do Sub-Pago						Totais do Programa 007:		650.000,00	888.000,00	1.538.000,00	135.481,20	842.547,82	978.029,02	20,84	41,08
Saneamento																	
02	008	Sistema Municipal Drenagem e Tratamento de Águas Residuais	0102 070101	T	100			01/2011	12/2011	5.000,00	0,00	5.000,00	4.802,00	0,00	4.802,00	96,04	96,04
02	008	Aquisição de Terrenos	0102 07010403	D	100			01/2011	12/2011	46.000,00	0,00	46.000,00	2.131,24	2.131,24	2.131,24	0,00	4,43
02	008	ETARs/ Estações Elevatórias Concelho	0102 07010402	D	100			01/2011	12/2011	105.000,00	0,00	105.000,00	18.330,71	171.086,62	189.417,33	17,46	68,61
02	008	Ampliação e Conservação de Redes	0102 07011002	O	100			01/2011	12/2011	5.000,00	0,00	5.000,00	3.081,48	6.649,19	9.730,67	61,63	83,53
02	008	Aquisição Equipamento	0102 020220	T	100			01/2011	12/2011	220.000,00	0,00	220.000,00	166.661,77	325.481,37	492.143,14	75,76	90,22
02	008	Custos Funcionamento - Águas Mondego						Totais do Programa 008:		381.000,00	0,00	381.000,00	192.875,96	505.348,42	698.224,38	50,82	78,78
Abastecimento de água																	
02	009	Telegestão	0102 070107	O	100			01/2010	12/2011	90.400,00	0,00	90.400,00	79.704,00	0,00	79.704,00	88,17	88,17
02	009	Sistema Municipal de Abastecimento de Água	0102 07010407	D	100			01/2011	12/2011	90.000,00	0,00	90.000,00	25.049,80	120.874,81	145.924,41	27,83	69,20
02	009	Construção, Ampliação e Conservação das Redes						Totais do Programa 009:		22.000,00	0,00	22.000,00	100.209,65	200.209,65	121.079,73	94,86	99,08
02	009	Aquisição de Equipamento	0102 07011002	O	100			01/2011	12/2011	25.000,00	0,00	25.000,00	6.412,34	43.813,03	50.225,37	25,65	72,99
02	009	Contadores	0102 020220	T	100			01/2011	12/2011	28.500,00	0,00	28.500,00	35.101,31	24.469,38	59.570,69	85,86	93,86
02	009	Outro Equipamento						Totais do Programa 009:		255.900,00	0,00	255.900,00	156.505,40	299.998,80	456.504,20	61,16	82,12
02	010	Resíduos Sólidos	0102 07011001	O	100			01/2011	12/2011	20.000,00	0,00	20.000,00	18.110,52	41.766,92	59.877,44	90,55	96,94
02	010	Recolha de Resíduos Sólidos	0102 020220	T	100			01/2011	12/2011	130.000,00	0,00	130.000,00	344.797,91	107.952,91	452.760,82	83,05	95,96
02	010	Aquisição de Contentores						Totais do Programa 010:		150.000,00	0,00	150.000,00	366.564,83	126.079,43	512.638,26	84,05	95,54
02	011	Custos Funcionamento - ERSUC						Totais do Programa 011:		3.000,00	0,00	3.000,00	369,21	0,00	369,21	0,00	10,96
02	011	Proteção do meio ambiente e conserv.da natureza	0102 07010412	O	100			01/2011	12/2011	3.000,00	0,00	3.000,00	5.122,01	5.122,01	5.122,01	0,00	63,06
02	011	Cemitério de Arganil	0102 07010413	D	100			01/2011	12/2011	2.000,00	0,00	2.000,00	0,00	0,00	0,00	0,00	0,00
02	011	Sanitários Públicos	0102 08050102	T	100			01/2011	12/2011	8.000,00	0,00	8.000,00	5.491,22	0,00	5.491,22	0,00	40,70
02	011	Cemitérios Paroquiais						Totais do Programa 011:		770.000,00	0,00	770.000,00	0,00	0,00	0,00	0,00	0,00
02	012	Cultura	0102 07010301	D	100			01/2011	12/2011	110.000,00	0,00	110.000,00	6.178,17	107.487,50	113.645,67	97,70	97,82
02	012	Teatro Alves Coelho						Totais do Programa 012:		5.000,00	0,00	5.000,00	0,00	0,00	0,00	0,00	0,00
02	012	Requalificação do Edifício do Teatro Alves Coelho	0102 07010301	D	60	40		01/2009	12/2013	5.000,00	0,00	5.000,00	0,00	0,00	0,00	0,00	0,00
02	012	Aquisição Equipamento	0102 07011002	O	60	40		01/2009	12/2013	0,00	0,00	0,00	0,00	0,00	0,00	0,00	0,00
02	012	Bibliotecas e Museus						Totais do Programa 012:		775.000,00	0,00	775.000,00	0,00	0,00	0,00	0,00	0,00
02	012	Edifícios de Bibliotecas e Museus						Totais do Programa 012:		250.000,00	0,00	250.000,00	0,00	0,00	0,00	0,00	0,00
02	012	Edifícios de Espólio Histórico da Comarca de Arganil	0102 07010301	D	100			01/2011	12/2011	110.000,00	0,00	110.000,00	107.487,50	113.645,67	97,70	97,82	

RPAS
Pág. 3 de 6

Execução Anual das Grandes Opções do Plano

Município de Arganil

Ano: 2011

(unidades: €)

(designação da autarquia local)

Obj. Prog	Projeto	Designação	Código Classificação Orçamental	Formal de Realiz.	Fonte Financiamento (%)			Datas (Mês/Ano)		Montante Previsto			Montante executado			Nível Execução Anual (%)	Nível Execução Global (%)
					AC	AA	FC	Início	Fim	Ano	Anos seguintes	Total	Anos Anteriores	Ano	Total		
02	012																
FUNÇÕES SOCIAIS																	
02	012	1	0102.070112	T	100			01/2011	12/2011	62.000,00	0,00	0,00	61.500,00	0,00	61.500,00	99,19	99,19
02	012	2	0102.070112	T	100			01/2011	12/2011	69.000,00	0,00	0,00	34.516,88	0,00	34.516,88	50,02	50,02
Totais do Programa 012:										1.266.000,00	1.020.000,00	6.178,17	203.484,38	209.662,55	82,72	16,48	
02	013		0102.07010302	E	56	44		01/2008	12/2013	3.184.000,00	2.000.000,00	1.255.856,74	1.547.493,63	2.803.350,37	48,60	43,53	
02	013		0102.07010302	D	100			01/2009	12/2012	35.000,00	30.000,00	0,00	0,00	0,00	0,00	0,00	
02	013		0102.07010406	D	100			01/2011	12/2011	10.000,00	0,00	3.834,94	2.152,50	5.987,44	21,53	43,28	
02	013		0102.07010406	D	100			01/2011	12/2011	25.000,00	0,00	1.242,89	21.546,02	22.788,91	86,18	86,84	
02	013		0102.07010406	D	100			01/2011	12/2011	5.000,00	0,00	0,00	183,50	183,50	3,67	3,67	
02	013		0102.07010301	E	100			01/2011	12/2011	30.000,00	0,00	0,00	22.150,16	22.150,16	73,83	73,83	
02	013		0102.07010413	D	100			01/2011	12/2012	50.000,00	150.000,00	0,00	0,00	0,00	0,00	0,00	
02	013		0102.040701	T	100			01/2011	12/2011	105.200,00	0,00	121.800,00	95.450,00	217.250,00	90,73	95,70	
Totais do Programa 013:										5.584.200,00	2.180.000,00	1.382.734,57	1.688.975,81	3.071.710,38	49,47	44,03	
Totais do Objetivo 02:										12.247.900,00	4.338.000,00	5.871.005,71	4.865.831,64	10.736.837,35	61,52	59,25	

Execução Anual das Grandes Opções do Plano

Município de Arganil

Ano: 2011
(unidade: €)

(designação da autarquia local)

Obj. Prog	Projeto	Designação	Código Classificação Organizacional	Forma de Realiz	Fonte Financiamento (%)			Datas (Mês/Ano)	Montante Previsto		Montante executado		Nível Execução Anual (%)	Nível Execução Global (%)	
					AC	AA	FC		Ano	Anos seguintes	Total	Anos Anteriores			Ano
03 FUNÇÕES ECONÓMICAS															
03 001	Agricultura														
03 001	2010/300	PRODER													
03 001	2010/300 1	Caminhos Agrícolas	0102 07010408	D	25	75	01/2010 12/2013	5.000,00	945.000,00	0,00	0,00	0,00	0,00	0,00	
03 001	2010/300 2	Sinalização Estruturas de Defesa Contra Incêndios	0102 07010409	O	30	70	01/2010 12/2013	2.500,00	0,00	0,00	0,00	0,00	0,00	0,00	
03 001	2010/300 3	Pontos Água - Construção/ Manutenção	0102 07010413	D	30	70	01/2010 12/2013	33.000,00	0,00	0,00	0,00	0,00	0,00	0,00	
							Totais do Programa 001:	40.500,00	945.000,00	0,00	0,00	0,00	0,00	0,00	
03 002	Indústria e energia														
03 002	2010/16	Zonas Industriais													
03 002	2010/16 1	Aquisição de Terrenos	0102 070101	T	100	01/2010 12/2011	200.000,00	0,00	0,00	0,00	115.407,00	880.839,12	57,70	92,17	
03 002	2010/16 2	Infra-estruturas	0102 07010413	D	100	01/2010 12/2011	100.000,00	0,00	0,00	0,00	15.273,58	237.991,44	15,27	74,93	
03 002	2011/14	Iluminação Pública - Ampliação de Redes	0102 07010404	T	100	01/2011 12/2011	60.000,00	0,00	0,00	0,00	33.787,92	148.987,73	56,31	87,34	
03 002	2011/15	Infraestruturas Eléctricas na Requalificação dos Espaços Exteriores e Redes Viárias no Plóio	0102 07010410	D	100	01/2011 12/2011	25.000,00	0,00	0,00	0,00	0,00	0,00	0,00	0,00	
							Totais do Programa 002:	385.000,00	0,00	0,00	164.468,50	1.285.818,29	42,72	86,64	
03 003	Transportes Rodoviários														
03 003	2008/1	Acessibilidades/ Vias Estruturantes - 2008													
03 003	2008/1 10	Ponte de Baralha	0102 07010408	E	100	01/2008 12/2011	11.000,00	0,00	0,00	0,00	0,00	0,00	0,00	0,00	
03 003	2008/1 12	Beneficiação de estacionamento e acessos- Fraga da Pena/ Percursos do Carcavão	0102 07010408	E	25	75	01/2008 12/2011	140.000,00	0,00	0,00	0,00	57.504,56	57.504,56	0,00	29,12
03 003	2009/30	Acessibilidades/ Vias Estruturantes - 2009													
03 003	2009/30 2	Requalificação Estrada do Mosteiro	0102 07010408	D	100	01/2009 12/2011	155.000,00	0,00	0,00	0,00	144.124,03	0,00	92,98	92,98	
03 003	2009/30 3	Recuperação/ Construção de Calçadas	0102 07010401	D	100	01/2009 12/2011	9.000,00	0,00	0,00	0,00	0,00	160.140,14	0,00	94,68	
03 003	2009/30 5	Requalificação Rede Viária Municipal	0102 07010408	D	100	01/2009 12/2011	750.000,00	0,00	0,00	0,00	510.258,94	1.088.518,00	68,03	86,96	
03 003	2009/31	Ordenamento de Tráfego e Circulação													
03 003	2009/31 2	Remodelação Rede Transportes Públicos	0102 07010409	O	100	01/2009 12/2011	5.000,00	0,00	0,00	0,00	0,00	114.996,00	0,00	95,83	
03 003	2011/16	Acessibilidades/ Vias Estruturantes -2011													
03 003	2011/16 1	Aquisição de Terrenos	0102 070101	T	100	01/2011 12/2011	35.000,00	0,00	0,00	0,00	33.093,00	6.840,00	94,55	95,44	
03 003	2011/16 2	Construção de Muro de Gabião - Estrada Cojal Barril do Alva	0102 07010408	E	100	01/2011 12/2011	80.000,00	0,00	0,00	0,00	70.888,54	0,00	88,36	88,36	
03 003	2011/17	Segurança Rodoviária													
							Totais do Programa 003:	1.205.000,00	0,00	0,00	763.013,87	1.489.877,39	63,32	83,60	
03 005	Turismo														
03 005	2011/5014	Arganil Rock	0102 06020305	T	100	01/2011 12/2011	7.000,00	0,00	0,00	0,00	5.009,05	29.733,15	71,56	94,58	
03 005	2011/5015	Feira das Freguesias	0102 06020305	T	100	01/2011 12/2011	28.400,00	0,00	0,00	0,00	28.152,06	56.868,85	99,13	99,71	
03 005	2011/5016	Noites de Verão	0102 06020305	T	100	01/2011 12/2011	10.000,00	0,00	0,00	0,00	8.772,57	35.346,32	87,73	97,29	
03 005	2011/5017	Ficabeira	0102 06020305	T	100	01/2011 12/2011	183.000,00	0,00	0,00	0,00	180.090,33	557.583,48	98,41	99,81	
							Totais do Programa 005:	228.400,00	0,00	0,00	892.024,01	679.531,78	97,21	99,30	
							Totais do Objetivo 03:	1.858.900,00	945.000,00	0,00	1.149.369,38	3.435.227,46	61,84	73,48	

(Handwritten signatures and initials)

Execução Anual das Grandes Opções do Plano

Município de Arganil

Ano: 2011

(unidade: €)

(designação da autarquia local)

Obj. Prog	Projeto	Designação	Código Classificação Orçamental	Forma de Realiz.	Fonte Financiamento (%)			Datas (Mês/Ano)		Montante Previsto			Montante executado			Nível Execução Anual (%)	Nível Execução Global (%)
					AC	AA	FC	Início	Fim	Ano	Anos seguintes	Total	Ano	Anos Anteriores	Total		
OUTRAS FUNÇÕES																	
04	001	001	0102 08050102	T	100			01/2011	12/2011	0,00	203.000,00	0,00	616.417,65	200.750,01	817.167,66	98,89	99,73
04	001	001	0102 08050102	T	100			01/2011	12/2011	0,00	342.000,00	0,00	749.092,84	301.410,61	1.050.503,45	86,13	96,28
04	001	001	0102 04050102	T	100			01/2011	12/2011	0,00	55.000,00	0,00	120.873,00	50.167,16	171.040,16	91,21	97,25
04	001	001	0102 040701	T	100			01/2011	12/2011	0,00	65.000,00	0,00	131.207,67	59.000,00	190.207,67	90,77	96,94
04	001	001	0102 080701	T	100			01/2011	12/2011	0,00	10.000,00	0,00	44.533,54	0,00	44.533,54	0,00	81,66
04	001	001	0102 040701	T	100			01/2011	12/2011	0,00	11.200,00	0,00	9.303,82	6.400,00	15.703,82	57,14	76,59
04	001	001	0102 080701	T	100			01/2011	12/2011	0,00	8.000,00	0,00	2.646,88	0,00	2.646,88	0,00	24,86
04	001	001	0102 040701	T	100			01/2011	12/2011	0,00	10.000,00	0,00	8.600,00	6.930,99	13.530,99	69,31	81,51
04	001	001	0102 080701	T	100			01/2011	12/2011	0,00	10.000,00	0,00	0,00	0,00	0,00	0,00	0,00
04	001	001	0102 04050104	T	100			01/2011	12/2011	0,00	1.500,00	0,00	12.159,00	1.200,00	13.359,00	80,00	97,80
04	001	001	0102 08050104	T	100			01/2011	12/2011	0,00	5.000,00	0,00	0,00	0,00	0,00	0,00	0,00
04	001	001	0102 080701	T	100			01/2011	12/2011	0,00	35.000,00	0,00	51.622,85	32.400,00	84.022,85	92,57	97,00
Totais do Programa 001:										755.700,00	0,00	1.744.457,25	658.258,77	2.402.716,02	87,11	96,10	
04	002	002	0102 090601	T	100			01/2011	12/2011	0,00	25.000,00	0,00	0,00	0,00	0,00	0,00	0,00
Totais do Programa 002:										25.000,00	0,00	0,00	0,00	0,00	0,00	0,00	
Totais do Objetivo 04:										780.700,00	0,00	1.744.457,25	658.258,77	2.402.716,02	84,32	95,15	
Total Geral:										10.929.200,00	5.283.000,00	11.721.789,88	6.875.183,69	18.596.953,57	62,91	66,57	

ORGÃO EXECUTIVO

Em de de

Luís Carlos Pereira

ORGÃO DELIBERATIVO

Em de de

António Fernandes

Paulo Luís

Luís Carlos Pereira

Fluxos de Caixa

Município de Arganil

Ano: 2011

(unidade: €)

(designação da autarquia local)

Recebimentos

Saldo da Gerência Anterior

992.392,75

Execução Orçamental

645.086,45

Operações de Tesouraria

347.306,30

Total das Receitas Orçamentais

13.020.351,76

Receitas Correntes

7.799.141,49

01	Impostos directos	1.376.886,39
0102	Outros	1.376.886,39
010202	Imposto municipal sobre imóveis	917.117,86
010203	Imposto único de circulação	164.662,18
010204	Imposto municipal sobre transm. onerosas imóveis	294.641,16
010207	Impostos abolidos	465,19
01020799	Outros impostos abolidos	465,19
02	Impostos indirectos	14.543,02
0202	Outros	14.543,02
020206	Impostos indirectos específicos das autarq.localis	14.543,02
02020601	Mercados e feiras	918,16
02020602	Loteamentos e obras	377,02
02020603	Ocupação da via pública	4.366,35
02020605	Publicidade	2.755,55
02020606	Saneamento	4.466,98
02020699	Outros	1.658,96
0202069902	Taxa de depósito da ficha técnica da habitação	143,10
0202069903	TRH Saneamento	495,54
0202069904	TRH Água	1.020,32
04	Taxas, multas e outras penalidades	264.151,12
0401	Taxas	223.845,78
040123	Taxas específicas das autarquias locais	223.845,78
04012301	Mercados e feiras	49.317,15
04012302	Loteamentos e obras	38.212,97
04012303	Ocupação da via pública	9.765,15
04012305	Caça, uso e porte de arma	19,77
04012306	Saneamento	88.494,64
04012399	Outras	38.036,10
0401239901	Taxa de depósito da ficha técnica da habitação	79,50
0401239902	Taxa pela emissão do certificado de registo	236,25
0401239903	Aferição Contador	72,00
0401239904	TRH Saneamento	9.234,96
0401239905	TRH Água	7.069,38
0401239999	Outras	21.344,01
0402	Multas e outras penalidades	40.305,34
040201	Juros de mora	2.084,65
040202	Juros compensatórios	4.021,63
040204	Coimas e penalidades por contra-ordenações	9.184,55
040299	Multas e penalidades diversas	25.014,51
05	Rendimentos da propriedade	933.953,33

RPAS




Fluxos de Caixa

Município de Arganil

Ano: 2011

(designação da autarquia local)

(unidade: €)

Recebimentos

		13.020.351,76
Total das Receitas Orçamentais		
Receitas Correntes		7.799.141,49
0502	Juros-Sociedades financeiras	1.593,57
050201	Bancos e outras instituições financeiras	1.593,57
0507	Dividend.partic.lucros socied.quase-soc.nãofinanc.	8.260,15
050702	Empresas públicas municipais e intermunicipais	8.260,15
0510	Rendas	924.099,61
051004	Edifícios	99,76
051005	Bens de domínio público	500.464,29
051099	Outros	423.535,56
06	Transferências correntes	4.216.908,09
0603	Administração central	4.207.081,53
060301	Estado	4.012.383,00
06030101	Fundo de Equilíbrio Financeiro	3.571.328,00
06030102	Fundo Social Municipal	210.584,00
06030103	Participação fixa no IRS	164.587,00
06030199	Outras	65.884,00
0603019901	DGAL	65.884,00
060306	Estado-Particip.comunit.projectos co-financiados	54.928,80
06030601	FSE	38.852,43
06030602	Outros Fundos Comunitários - Corrente	16.076,37
060307	Serviços e fundos autónomos	117.607,36
06030701	DREC	117.607,36
060309	Serv.fund.autón.-Subsist.prot.famil.polít.act.EFP	22.162,37
06030901	Instituto de Emprego e Formação Profissional	22.162,37
0606	Segurança social	9.826,56
060601	Sistemas de solidariedade e segurança social	9.826,56
07	Venda de bens e serviços correntes	901.815,97
0701	Venda de bens	423.466,47
070103	Publicações e impressos	309,20
070107	Produtos alimentares e bebidas	11.234,13
070111	Produtos acabados e intermédios	411.923,14
07011121	Água	411.923,14
0702	Serviços	401.115,98
070201	Aluguer de espaços e equipamentos	13.097,66
070208	Serv.sociais,recreativos,culturais e de desporto	6.549,00
07020803	Serviços culturais	6.549,00
0702080399	Outros	6.549,00
070209	Serviços específicos das autarquias	381.469,32
07020901	Saneamento	319,20
07020902	Resíduos sólidos	145.681,65
07020903	Transportes colectivos de pessoas e mercadorias	14.600,41
0702090302	Transportes Escolares	7.804,80
0702090303	Transportes de Pessoas e Mercadorias	6.795,61
07020904	Trabalhos por conta de particulares	16.654,55
0702090401	Reembolso ramais domiciliários de água	13.976,47
0702090402	Reembolso ramais domiciliários de saneamento	2.678,08
07020905	Cemitérios	6.178,70

Fluxos de Caixa

Município de Arganil

Ano: 2011

(unidade: €)

(designação da autarquia local)

Recebimentos

Total das Receitas Orçamentais

13.020.351,76

Receitas Correntes

7.799.141,49

07020907	Parques de estacionamento	23.527,10
07020908	Parques de campismo	31.330,90
07020909	Canil	1.185,95
07020910	Preço pela construção, cons. e manut. sistema água	61.432,57
07020999	Outros	80.558,29
0702099903	Taxa de Ligação/ Interupção Água	5.391,28
0702099904	Limpeza de fossas e colectores particulares	3.709,86
0702099905	Cantinas	63.755,90
0702099906	Prolongamento Horário	7.701,25
0703	Rendas	77.233,52
070301	Habitações	4.764,86
070302	Edifícios	72.468,66
08	Outras receitas correntes	90.883,57
0801	Outras	90.883,57
080199	Outras	90.883,57
08019999	Diversas	90.883,57

Receitas Capital

5.198.814,71

09	Venda de bens de investimento	111.809,94
0901	Terrenos	52.711,94
090101	Sociedades e quase-sociedades não financeiras	52.711,94
0903	Edifícios	30.153,00
090301	Sociedades e quase-sociedades não financeiras	30.153,00
0904	Outros bens de investimento	28.945,00
090410	Famílias	28.945,00
09041002	Maquinaria e equipamento	28.945,00
10	Transferências de capital	5.082.609,27
1003	Administração central	5.071.899,98
100301	Estado	2.445.662,09
10030101	Fundo de Equilíbrio Financeiro	2.380.886,00
10030104	Cooperação Técnica e Financeira	64.776,09
100307	Estado-Particip.comunitária project.co-financiados	2.626.237,89
10030701	FEDER	2.626.237,89
1005	Administração local	10.709,29
100501	Continente	10.709,29
13	Outras receitas de capital	4.395,50
1301	Outras	4.395,50
130199	Outras	4.395,50

Receitas Outras

22.395,56

15	Reposições não abatidas nos pagamentos	22.395,56
1501	Reposições não abatidas nos pagamentos	22.395,56
150101	Reposições não abatidas nos pagamentos	22.395,56

RPAD

SRS

PB

A

e.

Fluxos de Caixa

Município de Arganil

Ano: **2011**

(designação da autarquia local)

(unidade: €)

Recebimentos

Operações de Tesouraria		750.861,68
Total		14.763.606,19

Fluxos de Caixa

Município de Arganil

Ano: 2011

(unidade: €)

(designação da autarquia local)

Pagamentos

Total das Despesas Orçamentais

13.241.108,35

Despesas Correntes

16.344,66

0101 01	Despesas com o pessoal	16.344,66
0101 0102	Abonos variáveis ou eventuais	16.344,66
0101 010204	Ajudas de custo	4.909,44
0101 010213	Outros suplementos e prémios	11.435,22
0101 01021302	Outros	11.435,22

Despesas Correntes

7.160.499,95

0102 01	Despesas com o pessoal	3.588.717,62
0102 0101	Remunerações certas e permanentes	2.867.394,92
0102 010101	Titulares órgãos soberania e memb. órgãos autárq.	135.699,00
0102 010104	Pessoal quadros-Regime contrato individ. trabalho	1.692.628,79
0102 01010401	Pessoal em Funções	1.685.838,79
0102 01010404	Recrutamento de Pessoal para novos Postos Trab.	6.790,00
0102 010106	Pessoal contratado a termo	248.153,58
0102 01010601	Pessoal em Funções	233.143,91
0102 01010604	Recrutamento de Pessoal para Novos Postos Trab.	15.009,67
0102 010107	Pessoal em regime de tarefa ou avença	9.963,00
0102 010109	Pessoal em qualquer outra situação	89.121,75
0102 010111	Representação	16.780,32
0102 010113	Subsidio de refeição	228.001,53
0102 010114	Subsídio de férias e de Natal	375.838,05
0102 010115	Remunerações por doença e maternidade/paternidade	71.208,90
0102 0102	Abonos variáveis ou eventuais	131.656,68
0102 010202	Horas extraordinárias	62.052,98
0102 010204	Ajudas de custo	29.766,36
0102 010205	Abono para falhas	20.282,56
0102 010210	Subsídio de trabalho nocturno	6.020,01
0102 010211	Subsídio de turno	7.422,25
0102 010213	Outros suplementos e prémios	6.112,52
0102 01021302	Outros	6.112,52
0102 0103	Segurança social	589.666,02
0102 010301	Encargos com a saúde	69.919,00
0102 010302	Outros encargos com a saúde	26.772,18
0102 010303	Subsídio familiar a criança e jovens	26.538,36
0102 010304	Outras prestações familiares	6.389,05
0102 010305	Contribuições para a segurança social	436.095,83
0102 01030501	Assistência na doença dos funcionários públicos	18.380,43
0102 01030502	Segurança social do pessoal em reg. cont.FP RCTFI	417.715,40
0102 0103050201	Caixa Geral de Aposentações	270.069,02
0102 0103050202	Segurança Social - Regime Geral	147.646,38
0102 010309	Seguros	23.951,60
0102 01030901	Seguros acidentes trabalho doenças profissionais	23.951,60
0102 02	Aquisição de bens e serviços	2.600.346,91
0102 0201	Aquisição de bens	606.265,56
0102 020101	Matérias-primas e subsidiárias	14.767,10
0102 020102	Combustíveis e lubrificantes	228.897,62
0102 02010202	Gasóleo	194.846,71

RPM

Handwritten signatures and initials on the right margin, including a large signature at the top and initials 'PZ', 'R', and 'P.' below.

Fluxos de Caixa

Município de Arganil

Ano: 2011

(designação da autarquia local)

(unidade: €)

Pagamentos

		13.241.108,35
Total das Despesas Orçamentais		
Despesas Correntes		7.160.499,95
0102 02010299	Outros	34.050,91
0102 020104	Limpeza e higiene	5.344,86
0102 020105	Alimentação-Refeições confeccionadas	169.189,94
0102 020106	Alimentação-Géneros para confeccionar	22.900,46
0102 020107	Vestuário e artigos pessoais	18.404,95
0102 020108	Material de escritório	21.283,03
0102 020111	Material de consumo clínico	77,78
0102 020112	Material de transporte-Peças	41.677,45
0102 020113	Material de consumo hoteleiro	1.057,89
0102 020114	Outro material-Peças	12.872,78
0102 020115	Prémios, condecorações e ofertas	8.842,56
0102 020117	Ferramentas e utensílios	1.195,10
0102 020118	Livros e documentação técnica	961,84
0102 020119	Artigos honoríficos e de decoração	117,97
0102 020120	Material de educação, cultura e recreio	10.113,24
0102 020121	Outros bens	48.560,99
0102 0202	Aquisição de serviços	1.994.081,35
0102 020201	Encargos das instalações	709.946,63
0102 02020101	Electricidade	691.013,95
0102 02020102	Água	18.932,68
0102 020203	Conservação de bens	50.936,52
0102 020209	Comunicações	115.828,29
0102 020210	Transportes	364.436,14
0102 020211	Representação dos serviços	5.279,22
0102 020212	Seguros	58.926,88
0102 020213	Deslocações e estadas	1.315,75
0102 020214	Estudos, pareceres, projectos e consultadoria	8.610,00
0102 020215	Formação	2.533,00
0102 020216	Seminários, exposições e similares	100,00
0102 020217	Publicidade	34.233,43
0102 020218	Vigilância e segurança	3.446,91
0102 020219	Assistência técnica	5.719,19
0102 020220	Outros trabalhos especializados	371.407,86
0102 020222	Serviços de saúde	1.643,32
0102 020224	Encargos de cobrança de receitas	59.082,98
0102 020225	Outros serviços	200.635,23
0102 03	Juros e outros encargos	189.789,94
0102 0301	Juros da dívida pública	184.636,39
0102 030103	Socied.financ.-Bancos e outras instit. financeiras	184.636,39
0102 03010302	Empréstimos de médio e longo prazos	184.636,39
0102 0305	Outros juros	5.153,55
0102 030502	Outros	5.153,55
0102 04	Transferências correntes	394.759,70
0102 0403	Administração central	5.952,00
0102 040301	Estado	5.952,00
0102 0405	Administração local	69.966,80

Fluxos de Caixa

Município de Arganil

Ano: 2011

RPMS

(designação da autarquia local)

(unidade: €)

Pagamentos

Total das Despesas Orçamentais**13.241.108,35****Despesas Correntes****7.160.499,95**

0102 040501	Continente	69.966,80
0102 04050102	Freguesias	64.010,80
0102 04050104	Associações de municípios	5.956,00
0102 0407	Instituições sem fins lucrativos	260.567,12
0102 040701	Instituições sem fins lucrativos	260.567,12
0102 0408	Famílias	58.273,78
0102 040802	Outras	58.273,78
0102 06	Outras despesas correntes	386.885,78
0102 0602	Diversas	386.885,78
0102 060201	Impostos e taxas	10.631,10
0102 060203	Outras	376.254,68
0102 06020301	Outras restituições	37.202,29
0102 06020304	Serviços bancários	19.864,24
0102 06020305	Outras	319.188,15

Despesas Capital**6.064.263,74**

0102 07	Aquisição de bens de capital	4.984.118,23
0102 0701	Investimentos	4.984.118,23
0102 070101	Terrenos	153.302,00
0102 070103	Edifícios	3.380.226,29
0102 07010301	Instalações de serviços	199.307,40
0102 07010302	Instalações desportivas e recreativas	1.547.493,63
0102 07010305	Escolas	1.633.425,26
0102 070104	Construções diversas	978.687,90
0102 07010401	Viadutos, arruamentos e obras complementares	130.006,20
0102 07010402	Sistemas de drenagem de águas residuais	18.330,71
0102 07010404	Iluminação pública	33.787,92
0102 07010406	Instalações desportivas e recreativas	23.882,02
0102 07010407	Captação e distribuição de água	25.049,60
0102 07010408	Viação rural	725.071,51
0102 07010409	Sinalização e trânsito	4.849,36
0102 07010413	Outros	17.710,58
0102 070106	Material de transporte	21.570,53
0102 07010602	Outro	21.570,53
0102 070107	Equipamento de informática	105.642,34
0102 070108	Software informático	12.318,99
0102 070109	Equipamento administrativo	13.238,02
0102 070110	Equipamento básico	221.889,16
0102 07011001	Equipamento de recolha de resíduos	18.110,52
0102 07011002	Outro	203.778,64
0102 070111	Ferramentas e utensílios	1.226,12
0102 070112	Artigos e objectos de valor	96.016,88
0102 08	Transferências de capital	554.560,62
0102 0805	Administração local	502.160,62
0102 080501	Continente	502.160,62
0102 08050102	Freguesias	502.160,62
0102 0807	Instituições sem fins lucrativos	52.400,00

Fluxos de Caixa

Município de Arganil

Ano: 2011

(designação da autarquia local)

(unidade: €)

Pagamentos		
Total das Despesas Orçamentais		13.241.108,35
Despesas Capital		6.064.263,74
0102 080701 Instituições sem fins lucrativos	52.400,00	
0102 10 Passivos financeiros	525.584,89	
0102 1006 Empréstimos a médio e longo prazos	525.584,89	
0102 100603 Socied.financ.-Bancos e outras instit. financeiras	525.584,89	
Operações de Tesouraria		663.293,39
Saldo para a Gerência Seguinte		859.204,45
Execução Orçamental	424.329,86	
Operações de Tesouraria	434.874,59	
Total		14.763.606,19

ORGÃO EXECUTIVO

Em ... de de

Ricardo Pereira

ORGÃO DELIBERATIVO

Em ... de de

.....

[Handwritten Signature]

Paula Luísa Pereira

Luís António Costa

António José Soares

Município de Arganil

Ano: 2011

Unidade: Euros

Contas de Ordem

Saldo da Gerência Anterior	2.070.969,12		
Garantias e Cauções		Garantias e Cauções Acionadas	31.600,00
Recibos para Cobrança	2.034.340,34	Garantias e Cauções Devolvidas	269.414,39
Garantias e Cauções Prestadas	36.628,78	Receita Virtual Cobrada	46.463,94
Receita Virtual Liquidada	182.649,24	Receita Virtual Anulada	1.109,06
TOTAL DOS RECEBIMENTOS	2.317.061,99	Saldo para a Gerência Seguinte	1.968.474,60
		Garantias e Cauções	
		Recibos para Cobrança	52.499,41
		TOTAL DOS PAGAMENTOS	2.317.061,99






RP/11

Município de Arganil

Ano: 2011

Unidade: Euros

8.2.26 - Contas de Ordem

Contas		SALDO GERÊNCIA ANTERIOR		MOVIMENTO ANUAL		SALDO GERÊNCIA SEGUINTE	
Código	Designação	Devedor	Credor	Devedor	Credor	Devedor	Credor
Garantias e Cauções							
093	Garantias e Cauções de Terceiros						
0932	Garantias e Cauções de Terceiros, Prestadas	2.034.340,34		182.649,24		2.216.989,58	
09321	Prestadas por Fomecedores de c/c	8.796,53				8.796,53	
09322	Prestadas por Fomecedores de Imobilizado	2.025.543,81		182.649,24		2.208.193,05	
09323	Prestadas por Outros Credores						
0933	Garantias e Cauções de Terceiros, Devolvidas				269.414,39		269.414,39
09331	Devolvidas a Fomecedores de c/c						
09332	Devolvidas a Fomecedores de Imobilizado				269.414,39		269.414,39
09333	Devolvidas a Outros Credores						
0934	Garantias e Cauções de Terceiros, Acionadas				31.600,00		31.600,00
09341	Acionadas a Fomecedores de c/c						
09342	Acionadas a Fomecedores de Imobilizado				31.600,00		31.600,00
09343	Acionadas a Outros Credores						
	Total de Garantias e Cauções	2.034.340,34		182.649,24	301.014,39	1.915.975,19	
Recibos para Cobrança							
092	Recibos para Cobrança (Receita virtual)						
0921	A responsabilidade do Tesoureiro	36.628,78		63.443,63	47.570,36	52.502,05	
0922	A responsabilidade de Outros Agentes				2,64		2,64
	Total de Recibos para Cobrança	36.628,78		63.443,63	47.573,00	52.499,41	
	Total	2.070.969,12		246.092,87	348.587,39	1.968.474,60	

RPA

Operações de Tesouraria

RPAS

Município de Arganil

(designação de autarquia local)

Ano: 2011

(unidade: EUR)

CONTAS		SALDO GERÊNCIA ANTERIOR		MOVIMENTO ANUAL		SALDO GERÊNCIA SEGUINTE	
		Devedor	Credor	Devedor	Credor	Devedor	Credor
2421	Trabalho dependente		14.186,87	214.948,41	219.662,22		18.900,88
2422	Trabalho Independente		722,40	3.486,54	3.105,94		3.118,94
2425	Pensões			6,00	6,00		
244101	Aquisição Onerosa (01.0.0)		2,20	4,40	2,20		
24410501	Outras Licenças (12.5.1.0)				3,00		3,00
24410503	Garantias (10.3.0.0)		64,18	772,02	717,84		10,00
245101	Retenções dos Funcionários (ADSE)		2.351,31	34.938,92	32.587,61		
245201	Retenções dos Funcionários (CGA)		13.000,04	196.751,01	197.868,58		14.117,61
245301	Retenções dos Funcionários TSU		4.866,92	73.183,48	73.355,44		5.038,90
249010701	Taxa de Registo cidadãos estrangeiros		7,50	360,01	373,90		21,39
24901114	Renovação		38,50	45,57	46,13		39,06
249011505	Impressos- Cartas de Caçador			0,25	0,25		
2490401	Taxes de Aferição		86,56	741,44	730,61		75,73
26201	Pensão de Alimentos		205,03	2.460,36	2.460,36		205,03
26202	Sentença Judicial		792,85	12.799,07	13.114,32		1.108,10
26203	Seguro de Grupo		29,83	357,96	357,96		29,83
26205	Abono de Família (desconto)		115,81	1.389,72	1.389,72		115,81
26206	Multas			60,00	60,00		
2631	STAL		732,47	8.706,83	8.689,14		714,78
2634	ATAM		42,08	499,68	499,24		41,65
2637	S.I.N.T.A.P.		118,88	1.304,70	1.292,24		106,42
268511000053	Argoconstrutora - Construção Civil, Ld.*		609,10				509,10
268511000217	Serlux - Ilumin. Sinal. e Obras Públicas, Ld.*		96,10				96,10
268511000485	Tricivil - Obras Públicas e Construção Civil, S.A.		4.613,21				4.613,21
268511000486	Construções Alfredo Rodrigues José, Ld.*		12.463,67				12.463,67
268511000487	Pereira & Fragoso, Ld.*		1.989,47				1.989,47
268511000488	José Ramiro Moreira Dias		1.404,67				1.404,67

sara.rodrigues

Página 1 de 5

Operações de Tesouraria

Município de Arganil

(designação de autarquia local)

Ano: 2011

(unidade: EUR)

CONTAS		SALDO GERÊNCIA ANTERIOR		MOVIMENTO ANUAL		SALDO GERÊNCIA SEGUINTE	
		Devedor	Credor	Devedor	Credor	Devedor	Credor
268511000489	Antonino Madeira Gouveia & Filhos, Lda.		17.332,84				17.332,84
268511000490	Energicentro- Energia Renovável, Ld.*		1.282,00				1.282,00
268511000491	José Nogueira Elias, Ld.*		13.490,13				13.490,13
268511000503	Etc - Estudos e Trabalhos de Construção, Ld.*		209,21				209,21
268511000611	Carlos Gil, Lda. - Obras Públicas		122,61				122,61
268511000613	José A. Guardado Carvalho & Filhos, Lda.		1.184,82	131,25			1.053,57
268511000616	Redevias - Sociedade Construções e Vias, SA		8.981,51	2.575,51			6.406,00
268511000802	Construções J. Ramiro, Lda		22,59				22,59
268511001121	Cipriano Pereira de Carvalho & Filhos, Lda.		2.097,71				2.097,71
268511001265	Hidroscado Comércio Ind.Equip.Ind.Ag.Lda		488,00				488,00
268511001540	Construções da Urgueira, Lda.		0,37				0,37
268511001616	Paulo Jorge Peres Pereira - Loja do Xisto		1.197,11				1.197,11
268511002682	Terserra		2.063,44	2.063,44			
26851200005301	Argocons.- Construção Pousada Piódão		310,91				310,91
26851200005302	Argocons.- Parque Viaturas B.V. Arganil		518,68	518,68			
26851200008401	Const. Santos Nunes-Cabeça Rede Posto Transf.Piódão		385,00				385,00
26851200009402	Const. Santos Nunes-Muros Prot. Reposição Linha Ág		172,00				172,00
26851200009403	Const. Santos Nunes-Prolongamento Dreno ETAR Piódão		241,00				241,00
26851200009404	Const. Santos Nunes-Benef. Muros Vedações ETAR Pio		1.014,00				1.014,00
26851200012701	C.A.Construtora Alva-Benef. Gândara/Sobreira/EN17		70.142,25				70.142,25
26851200012702	C.A.Construtora Alva-Benef. Cam.Rural Samadela/AI		2.151,20				2.151,20
26851200015901	Isid. Correia Silva-Ben.Lig.S.Mart.Pomb.BeiraVilari		11.464,02				11.464,02
26851200015903	Isid. Correia Silva-Ben.Arrum.Est.Cam.Mun.Partell		5.412,91				5.412,91
26851200015904	Isid. Correia Silva-Caminho das Areias		2.149,13				2.149,13
26851200015905	Isid. Correia Silva-Reab.Est.Acess.Sant.Montalto		4.532,66				4.532,66
26851200015906	Isid. Correia Silva-Sinalização Horizontal		180,00				180,00
26851200015907	Isid. Correia Silva-Reab. Lig. Vinhó Casal S.João		3.252,53				3.252,53

sara.rodrigues

Página 2 de 5

Operações de Tesouraria

Município de Arganil

Ano: 2011

(designação de subárea local)

(unidade: EUR)

CONTAS		SALDO GERÊNCIA ANTERIOR		MOVIMENTO ANUAL		SALDO GERÊNCIA SEGUINTE	
Código	Designação	Devedor	Credor	Devedor	Credor	Devedor	Credor
26851200015908	Isid. Correia Silva-Req.Red. Viária Municipal				15.517,61		15.517,61
26851200015911	Isid. Correia Silva-Pav. Infraest. Polo Ind. Relvinha		2.557,03		173,03		2.730,06
26851200023901	Sopovico-Const. Passeios Variante Sobreiral		4.842,99				4.842,99
26851200023902	Sopovico-Reg. Mistura Betuminosa EN342-4		963,31	963,31			
26851200023903	Sopovico-Tratamento Superf. EM522 Urqueira e EM 52		147,73				147,73
26851200048601	Const.Alf.Rod.José-Aranjos Ext. Esc. Primária Ben		748,17				748,17
26851200048602	Const.Alf.Rod.José-Depósito Circ. Descoberto StQult		412,63				412,63
26851200048603	Const.Alf.Rod.José-Req. Frentes Fluviais 2.ª Fase		3.481,70				3.481,70
26851200048604	Const.Alf.Rod.José-Calçamento Sarzedo		25,00				25,00
26851200048605	Const.Alf.Rod.José-Depósitos Circul. Escluica Medas		1.962,14				1.962,14
26851200048606	Const.Alf.Rod.José-Reconstrução Muro Anceriz		225,75				225,75
26851200048607	Const.Alf.Rod.José-Reservatórios Água Potável Bice		4.915,96				4.915,96
26851200048901	AntoninoMadGouv-Trab. Complementares Frent.Flúviai		386,00				386,00
26851200048902	AntoninoMadGouv-Calçadas granito Benfeita		145,08				145,08
26851200052405	Fonseca&Fonseca- Convento S. António Vila Cova		1.286,98				1.286,98
26851200061301	JoséA.Guardado-Mov. Terras Sub-Paço		3.013,53	3.013,53			
26851200061302	JoséA.Guardado-Mov. Terras Zona Ind. Relvinha		4.455,42	4.455,37			0,05
26851200061601	Redevias- Benef. Estrad. Ac. Amuamentos Freg. Arg		3.846,75				3.846,75
26851200067001	AmadeuGonçalvesCura-Acesso Parq. Est. Piódão		438,65				438,65
26851200067002	AmadeuGonçalvesCura-Escola Pombeiro Beira		469,49				469,49
26851200112101	CiprianoPereiraCarvalho-Etar Cortiça 2.ª Fase		2.901,70				2.901,70
26851200112102	CiprianoPereiraCarvalho-Fom.Mont. Etar CompactNog		760,96				760,96
26851200112103	CiprianoPereiraCarvalho-Acess. Piódão Parte III		5.950,01				5.950,01
26851200120802	Const.EduardoNunesFerreira-Vedação Escola Coja		1.453,50				1.453,50
26851200154002	ConstruçõesUrqueira-Reparações Esc. Secun. Argan.		1.116,91				1.116,91
26851200159501	Socongo- Reab. Ligação Folques/Mosteiro			6.798,30	6.798,30		
26851200202501	ElectricadoraTavelrense-Capela Póvoa Rainh.Santa		229,88				229,88

sara.rodrigues

Página 3 de 5

Operações de Tesouraria

Município de Arganil

Ano: 2011

(designação de subárea local)

(unidade: EUR)

CONTAS		SALDO GERÊNCIA ANTERIOR		MOVIMENTO ANUAL		SALDO GERÊNCIA SEGUINTE	
Código	Designação	Devedor	Credor	Devedor	Credor	Devedor	Credor
26851200211501	OMS-Fom. Concep. ETAR Zona Ind. Vale Fojo		63,62				63,62
26851200211502	OMS-Fom. Montagem ETAR Nogueira		1.648,73				1.648,73
26851200243601	JoséAgos.JesusNunes-Imóveis Particulares 5.ª fase		1.317,56				1.317,56
26851200243602	JoséAgos.JesusNunes-Imóveis Part. 4.ª fase		1.173,90				1.173,90
26851200243603	JoséAgos.JesusNunes-Imóveis Particulares 3.ª Fase		830,50	830,50			
26851200268201	Terserra-Am.Estr.Caminhos Munc. Parte I		2.042,80	2.042,80			
26851200268202	Terserra-Benef. Acessibilidades Piódão Parte I		1.140,18				1.140,18
26851200268203	Terserra-Tratamento Superficial Troço CM1333/ Cov		24,00				24,00
26851200268204	Terserra-Pav. Centro Social do Sarzedo		915,81				915,81
26851200272601	ConstCastanheira&Joaquim-Reconst Muro Chãs D'Égua		2.289,52				2.289,52
26851200272602	ConstCastanheira&Joaquim-Mini campo Polldesp. Coja		582,20				582,20
26851200272603	ConstCastan&Joaquim-Req.PercursosPedonaisFragaPe		2.738,32				2.738,32
26851200272604	ConstCastan&Joaquim-Escada1ºCEB,creche,préCoja		154,40				154,40
26851200287101	Neves&Martinho-Sede J. Freg. Pomb. Beira		336,08				336,08
26851200288001	Const. J.J.&Filhos-Benef.Estr.PortTelxeirRelvCart		487,87				487,87
26851200316103	JoaquimFernandesMarques-Escola1CEB/ Creche de Coj		433,76				433,76
26851200339601	RamalPombeiro-Demolição Imóveis Ruínas		615,00				615,00
26851200339602	RamalPombeiro-Aranj. Exteriores Jardim Inf. Paço		1.536,16				1.536,16
26851200339603	RamalPombeiro-Pavimento Ruas Concelho CubosGranit		6.587,00				6.587,00
26851200339802	Gabimário - Const. Muro Gabiões				6.668,74		6.668,74
26851200344701	ERESERV- Relva Sintética Jardins Infância		632,50				632,50
26851200374901	Telhabel - Req. Antiga Cerâmica		24.252,76	35.486,13	11.233,37		
26851200382101	C.João Cabral - Req.- da EB1 de Arganil		11.713,27		73.460,57		85.173,84
26851200383501	GSET-Glob Serv e Eng Total - Req. EB1 Arganil				88,35		88,35
2685120039701	Jobipiso Espaço Jovem CAJ				687,43		687,43
26851200412501	Manteivias-Const Anuam/Estacionam Prado-Coja				13.912,07		13.912,07
26851200421301	Tecnolim-Fornec.Mont.Inst. equip. cozi EB1Arganil				2.135,46		2.135,46

sara.rodrigues

Página 4 de 5

Operações de Tesouraria

RPM

Município de Arganil

(designação de autarquia local)

Ano: 2011

(unidade: EUR)

CONTAS		SALDO GERÊNCIA ANTERIOR		MOVIMENTO ANUAL		SALDO GERÊNCIA SEGUINTE	
Código	Designação	Devedor	Credor	Devedor	Credor	Devedor	Credor
268513	Cauções Diversas		25.475,36	5.084,31	12.465,12		32.846,17
268514	Empreitadas e Fornecimentos - conta de passagem		3.896,96	4.636,93	2.001,53		1.261,56
268522	Loteamentos - Publicidade		436,70	84,50	110,70		462,90
268528	Censos			41.304,60	41.304,60		
26854	Penhoras				3.500,00		3.500,00
268930	Direcção Geral de Impostos		405,78	477,88	72,10		
268931	Segurança Social				4.410,00		4.410,00
TOTAL		0,00	347.306,30	663.293,39	750.861,68	0,00	434.874,59

[Handwritten signature]

[Handwritten initials]

RPAS

Caracterização da Entidade

(De harmonia com o ponto 8.1 do POCAL e ponto III da Resolução n.º 4/2001 - 2.ª Secção do Tribunal de Contas - D.R. II Série, n.º 191, de 18 de Agosto de 2001)

a) Município de Arganil	b) 2011
-------------------------	---------

1 Número de Identificação Fiscal: 506833232

2 Endereço Postal: Praça Simões Dias 3304-954 - Arganil
Telefone - Telex/ Telefax: 235200150 - 235200158

3 Regime Financeiro e Outros Elementos de Identificação

4 Número de Eleitores	11.527
Fonte: STAPE	

5 Legislação (Constituição, Orgânica e Funcionamento, Quando Aplicável)

6 Estrutura Organizacional Efectiva (Organograma e, quando aplicável, a indicação dos Órgãos de Natureza Consultiva e de Fiscalização):

	Data de Aprovação	Data de Publicação	Diário da República
Estrutura Orgânica	25-09-2010	27-01-2011	DR, 2.ª Série, n.º19, de 27 de Janeiro de 2011
Quadro de Pessoal	25-09-2010	27-01-2011	DR, 2.ª Série, n.º19, de 27 de Janeiro de 2011
Reestruturação dos Serviços	25-09-2010	27-01-2011	DR, 2.ª Série, n.º19, de 27 de Janeiro de 2011

7 Descrição Sumária das Actividades

8 Recursos Humanos - Identificação do Presidente e demais Membros do Órgão Executivo e, quando aplicável, dos responsáveis pela direcção da Entidade
Presidente da Câmara: Eng. Ricardo Pereira Alves Vice- Presidente da Câmara - Dr. Avelino Jesus Silva Pedroso Vereadores: Dr. António Gonçalves Cardoso Dr. Luis Paulo Costa Dra. Paula Inês Moreira Dinis Eng.º Rui Miguel da Silva Dr. Eduardo Miguel Duarte Ventura

Resumo (n.º de membros do órgão executivo)	
Em Regime de Permanência	2
A Meio Tempo	2
Outros	3
Observações	

a) - Identificação da Entidade
 b) - Ano a que reporta a gerência em apreciação

Organização Contabilística: Breve descrição das principais características do sistema informático utilizado/ existente; demonstrações financeiras intercalares, quando existirem, existência ou não de descentralização contabilística e, em caso afirmativo, breve descrição do sistema utilizado e do modo de articulação com a contabilidade central:

O Sistema informático existente é uma aplicação em ambiente windows, fornecido pela Associação Informática da Região Centro.

10 Indicadores de Gestão

Fundo Equilíbrio Financeiro ©	5.952.214,00
Fundo Social Municipal ©	210.584,00
Participação Fixa IRS	164.587,00
Receitas Correntes no ano anterior ao da gerência em apreciação	7.826.470,81
Despesas de Investimento no ano anterior ao da gerência em apreciação	6.178.651,35
Despesas com Pessoal do Quadro ©	2.094.179,80
Despesas com Pessoal em Qualquer outra Situação ©	515.929,42
Dividas a Receber de Terceiros ©	1.402.748,45

11 Acções Inspectivas

Identificação das acções inspectivas levadas a efeito por órgãos de controlo Interno (IGAL), com incidência na Gerência e nos 3 anos anteriores:

Data da Acção	19-07-2011 a 30-09-2011	Período Abrangido	2009-2011	Entidade	IGAL	N.º Proc.	80100
Data da Acção		Período Abrangido		Entidade		N.º Proc.	
Data da Acção		Período Abrangido		Entidade		N.º Proc.	

12 Indicação da Quota parte das Amortizações e Encargos Financeiros Resultantes de Empréstimos Contraídos pelas Associações de Municípios em que a Entidade participe e ou Empresas Públicas Municipais

Designação	Un. Euros

13 Serviços Municipalizados

A Entidade tem Serviços Municipalizados?

S N

Se respondeu sim, especifique quais e indique os respectivos grupos:

14 Regulamentos/ Directivas Internas

A Entidade tem Regulamentos/ Directivas internas relativos às áreas contabilística, financeira e de controlo interno?

S N

Se respondeu sim, especifique quais e indique, no caso de recurso a empresas de consultadoria ou auditoria, as áreas de actuação abrangidas:

Norma de Controlo Interno - Áreas Financeira e Administrativa

15 Documentos de Gestão:

	Data de Aprovação pelo Órgão Executivo	Data de Aprovação pelo Órgão Deliberativo	Observações
Grandes Opções do Plano	07-12-2010	18-12-2010	
Orçamento	07-12-2010	18-12-2010	
Documentos de Prestação de Contas	10-04-2012	21-04-2012	

16 Outra Informação Considerada Relevante

Em _____ de _____ de 2012

O Responsável pelos Serviços (d)



d) - Dirigente, dependente do órgão executivo, responsável pela área Administrativa e/ou financeira

RESUMO DAS MODIFICAÇÕES AO ORÇAMENTO DA DESPESA DE 2011

ALTERAÇÃO Nº 1 DE 26/04/2011

Cód. da Classif. Org. Económica	Designação da Classificação	Dotação Inicial	Dotação Atual	Dotação Modificada		Dotação Corrigida
				Inscr./Reforço	Dimin./Anulação	
01	Administração Autárquica	17.907.889,00	17.907.889,00	0,00	0,00	17.907.889,00
0102	Câmara Municipal	17.876.389,00	17.876.389,00	0,00	0,00	17.876.389,00
0102	DESPESAS CORRENTES	8.164.489,00	8.164.489,00	0,00	0,00	8.164.489,00
010202	Aquisição de bens e serviços	3.065.101,00	3.065.101,00	0,00	0,00	3.065.101,00
01020201	Aquisição de bens	605.601,00	605.601,00	18.000,00		623.601,00
0102020107	Vestuário e artigos pessoais	15.000,00	15.000,00	3.000,00		18.000,00
0102020112	Material de transporte-Peças	30.000,00	30.000,00	15.000,00		45.000,00
01020202	Aquisição de serviços	2.459.500,00	2.459.500,00		-18.000,00	2.441.500,00
0102020201	Encargos das instalações	665.000,00	665.000,00		-18.000,00	647.000,00
010202020101	Electricidade	650.000,00	650.000,00		-18.000,00	632.000,00
Totais das despesas correntes :		695.000,00	695.000,00	18.000,00	-18.000,00	695.000,00
0102	DESPESAS DE CAPITAL	9.711.900,00	9.711.900,00	0,00	0,00	9.711.900,00
010207	Aquisição de bens de capital	8.571.900,00	8.571.900,00		-6.000,00	8.565.900,00
01020701	Investimentos	8.571.900,00	8.571.900,00		-6.000,00	8.565.900,00
0102070103	Edifícios	5.555.000,00	5.555.000,00		-116.000,00	5.439.000,00
010207010302	Instalações desportivas e recreativas	3.305.000,00	3.305.000,00		-116.000,00	3.189.000,00
0102070104	Construções diversas	2.309.500,00	2.309.500,00	70.000,00		2.379.500,00
010207010401	Viadutos, arruamentos e obras complementares	270.000,00	270.000,00	120.000,00		390.000,00
010207010403	Estações de tratamento de águas residuais	150.000,00	150.000,00		-50.000,00	100.000,00
0102070107	Equipamento de informática	93.900,00	93.900,00	28.000,00		121.900,00
0102070110	Equipamento básico	101.000,00	101.000,00	12.000,00		113.000,00
010207011002	Outro	81.000,00	81.000,00	12.000,00		93.000,00
010208	Transferências de capital	585.000,00	585.000,00		6.000,00	591.000,00
01020807	Instituições sem fins lucrativos	75.000,00	75.000,00		6.000,00	81.000,00
0102080701	Instituições sem fins lucrativos	75.000,00	75.000,00		6.000,00	81.000,00
Totais das despesas de capital :		3.974.900,00	3.974.900,00	166.000,00	-166.000,00	3.974.900,00
Totais da Alteração nº 1		4.669.900,00	4.669.900,00	184.000,00	-184.000,00	4.669.900,00

ALTERAÇÃO Nº 2 DE 30/06/2011

Cód. da Classif. Org. Económica	Designação da Classificação	Dotação Inicial	Dotação Atual	Dotação Modificada		Dotação Corrigida
				Inscr./Reforço	Dimin./Anulação	
01	Administração Autárquica	17.907.889,00	17.907.889,00	0,00	0,00	17.907.889,00
0102	Câmara Municipal	17.876.389,00	17.876.389,00	0,00	0,00	17.876.389,00
0102	DESPESAS CORRENTES	8.164.489,00	8.164.489,00	0,00	0,00	8.164.489,00
010202	Aquisição de bens e serviços	3.065.101,00	3.065.101,00	0,00	0,00	3.065.101,00
01020201	Aquisição de bens	605.601,00	623.601,00	43.000,00		666.601,00
0102020102	Combustíveis e lubrificantes	178.417,00	178.417,00	20.000,00		198.417,00
010202010299	Outros	28.152,00	28.152,00	20.000,00		48.152,00
0102020105	Alimentação-Refeições confeccionadas	170.000,00	170.000,00	20.000,00		190.000,00
0102020112	Material de transporte-Peças	30.000,00	45.000,00	3.000,00		48.000,00
01020202	Aquisição de serviços	2.459.500,00	2.441.500,00		-43.000,00	2.398.500,00
0102020201	Encargos das instalações	665.000,00	647.000,00		-53.000,00	594.000,00
010202020101	Electricidade	650.000,00	632.000,00		-58.000,00	574.000,00
010202020102	Água	15.000,00	15.000,00	5.000,00		20.000,00
0102020203	Conservação de bens	40.000,00	40.000,00	5.000,00		45.000,00
0102020217	Publicidade	30.000,00	30.000,00	5.000,00		35.000,00
Totais das despesas correntes :		963.152,00	960.152,00	58.000,00	-58.000,00	960.152,00
0102	DESPESAS DE CAPITAL	9.711.900,00	9.711.900,00	0,00	0,00	9.711.900,00
010207	Aquisição de bens de capital	8.571.900,00	8.565.900,00		-5.000,00	8.560.900,00
01020701	Investimentos	8.571.900,00	8.565.900,00		-5.000,00	8.560.900,00
0102070103	Edifícios	5.555.000,00	5.439.000,00		-280.000,00	5.159.000,00
010207010301	Instalações de serviços	280.000,00	280.000,00	65.000,00		345.000,00
010207010305	Escolas	1.970.000,00	1.970.000,00		-345.000,00	1.625.000,00
0102070104	Construções diversas	2.309.500,00	2.379.500,00	95.000,00		2.474.500,00
010207010402	Sistemas de drenagem de águas residuais	100.000,00	100.000,00	5.000,00		105.000,00
010207010404	Iluminação pública	40.000,00	40.000,00	20.000,00		60.000,00



Município de Arganil

RESUMO DAS MODIFICAÇÕES AO ORÇAMENTO DA DESPESA DE 2011

ALTERAÇÃO Nº 2 DE 30/06/2011

Cód. da Classif. Org. Económica	Designação da Classificação	Dotação Inicial	Dotação Atual	Dotação Modificada		Dotação Corrigida
				Inscr./Reforço	Dimin./Anulação	
010207010406	Instalações desportivas e recreativas	20.000,00	20.000,00	20.000,00		40.000,00
010207010408	Viação rural	1.130.000,00	1.130.000,00	50.000,00		1.180.000,00
0102070107	Equipamento de informática	93.900,00	121.900,00	10.000,00		131.900,00
0102070110	Equipamento básico	101.000,00	113.000,00	170.000,00		283.000,00
010207011002	Outro	81.000,00	93.000,00	170.000,00		263.000,00
010208	Transferências de capital	585.000,00	591.000,00	5.000,00		596.000,00
01020807	Instituições sem fins lucrativos	75.000,00	81.000,00	5.000,00		86.000,00
0102080701	Instituições sem fins lucrativos	75.000,00	81.000,00	5.000,00		86.000,00
Totais das despesas de capital :		3.789.900,00	3.835.900,00	345.000,00	-345.000,00	3.835.900,00
Totais da Alteração nº 2		4.753.052,00	4.796.052,00	403.000,00	-403.000,00	4.796.052,00

ALTERAÇÃO Nº 3 DE 31/08/2011

Cód. da Classif. Org. Económica	Designação da Classificação	Dotação Inicial	Dotação Atual	Dotação Modificada		Dotação Corrigida
				Inscr./Reforço	Dimin./Anulação	
01	Administração Autárquica	17.907.889,00	17.907.889,00	0,00	0,00	17.907.889,00
0102	Câmara Municipal	17.876.389,00	17.876.389,00	0,00	0,00	17.876.389,00
0102	DESPESAS CORRENTES	8.164.489,00	8.164.489,00	94.600,00		8.259.089,00
010201	Despesas com o pessoal	3.881.138,00	3.881.138,00	3.000,00		3.884.138,00
01020103	Segurança social	661.639,00	661.639,00	3.000,00		664.639,00
0102010304	Outras prestações familiares	4.654,00	4.654,00	3.000,00		7.654,00
010202	Aquisição de bens e serviços	3.065.101,00	3.065.101,00	123.200,00		3.188.301,00
01020201	Aquisição de bens	605.601,00	666.601,00	102.500,00		769.101,00
0102020101	Matérias-primas e subsidiárias	12.082,00	12.082,00	5.000,00		17.082,00
0102020102	Combustíveis e lubrificantes	178.417,00	198.417,00	64.000,00		262.417,00
010202010202	Gasóleo	148.265,00	148.265,00	64.000,00		212.265,00
0102020104	Limpeza e higiene	8.351,00	8.351,00	2.000,00		10.351,00
0102020105	Alimentação-Refeições confeccionadas	170.000,00	190.000,00	15.000,00		205.000,00
0102020107	Vestuário e artigos pessoais	15.000,00	18.000,00	1.000,00		19.000,00
0102020112	Material de transporte-Peças	30.000,00	48.000,00	5.000,00		53.000,00
0102020115	Prémios, condecorações e ofertas	8.400,00	8.400,00	500,00		8.900,00
0102020121	Outros bens	40.000,00	40.000,00	10.000,00		50.000,00
01020202	Aquisição de serviços	2.459.500,00	2.398.500,00	20.700,00		2.419.200,00
0102020203	Conservação de bens	40.000,00	45.000,00	15.000,00		60.000,00
0102020215	Formação	5.000,00	5.000,00	1.000,00		6.000,00
0102020220	Outros trabalhos especializados	600.000,00	600.000,00		-300,00	599.700,00
0102020224	Encargos de cobrança de receitas	54.000,00	54.000,00	5.000,00		59.000,00
010204	Transferências correntes	582.750,00	582.750,00		-70.000,00	512.750,00
01020407	Instituições sem fins lucrativos	406.250,00	406.250,00		-70.000,00	336.250,00
0102040701	Instituições sem fins lucrativos	406.250,00	406.250,00		-70.000,00	336.250,00
010206	Outras despesas correntes	445.000,00	445.000,00	38.400,00		483.400,00
01020602	Diversas	445.000,00	445.000,00	38.400,00		483.400,00
0102060203	Outras	420.000,00	420.000,00	38.400,00		458.400,00
010206020305	Outras	350.000,00	350.000,00	38.400,00		388.400,00
Totais das despesas correntes :		1.892.002,00	1.938.002,00	164.900,00	-70.300,00	2.032.602,00
0102	DESPESAS DE CAPITAL	9.711.900,00	9.711.900,00		-94.600,00	9.617.300,00
010207	Aquisição de bens de capital	8.571.900,00	8.560.900,00		-103.600,00	8.457.300,00
01020701	Investimentos	8.571.900,00	8.560.900,00		-103.600,00	8.457.300,00
0102070103	Edifícios	5.555.000,00	5.159.000,00	20.000,00		5.179.000,00
010207010301	Instalações de serviços	280.000,00	345.000,00	20.000,00		365.000,00
0102070104	Construções diversas	2.309.500,00	2.474.500,00		-123.600,00	2.350.900,00
010207010403	Estações de tratamento de águas residuais	150.000,00	100.000,00		-50.000,00	50.000,00
010207010413	Outros	399.000,00	399.000,00		-73.600,00	325.400,00
010208	Transferências de capital	585.000,00	596.000,00	9.000,00		605.000,00
01020807	Instituições sem fins lucrativos	75.000,00	86.000,00	9.000,00		95.000,00



Município de Arganil

RESUMO DAS MODIFICAÇÕES AO ORÇAMENTO DA DESPESA DE 2011

ALTERAÇÃO Nº 3 DE 31/08/2011

Cód. da Classif. Org. Económica	Designação da Classificação	Dotação Inicial	Dotação Atual	Dotação Modificada		Dotação Corrigida
				Inscr./Reforço	Dimin./Anulação	
0102080701	Instituições sem fins lucrativos	75.000,00	86.000,00	9.000,00		95.000,00
Totais das despesas de capital :		904.000,00	830.000,00	29.000,00	-123.600,00	835.400,00
Totais da Alteração nº 3		2.796.002,00	2.868.002,00	193.900,00	-193.900,00	2.868.002,00

ALTERAÇÃO Nº 4 DE 02/11/2011

Cód. da Classif. Org. Económica	Designação da Classificação	Dotação Inicial	Dotação Atual	Dotação Modificada		Dotação Corrigida
				Inscr./Reforço	Dimin./Anulação	
01	Administração Autárquica	17.907.889,00	17.907.889,00	0,00	0,00	17.907.889,00
0102	Câmara Municipal	17.876.389,00	17.876.389,00	0,00	0,00	17.876.389,00
0102	DESPESAS CORRENTES	8.164.489,00	8.259.089,00	0,00	0,00	8.259.089,00
010201	Despesas com o pessoal	3.881.138,00	3.884.138,00		-38.000,00	3.846.138,00
01020101	Remunerações certas e permanentes	3.048.915,00	3.048.915,00		-7.500,00	3.041.415,00
0102010101	Titulares órgãos soberania e memb. órgãos autárq.	138.211,00	138.211,00	2.500,00		140.711,00
0102010106	Pessoal contratado a termo	312.015,00	312.015,00		-15.000,00	297.015,00
010201010601	Pessoal em Funções	291.605,00	291.605,00		-15.000,00	276.605,00
0102010108	Pessoal aguardando aposentação	10.000,00	10.000,00		-5.000,00	5.000,00
0102010109	Pessoal em qualquer outra situação	77.000,00	77.000,00	14.000,00		91.000,00
0102010111	Representação	26.423,00	26.423,00		-7.000,00	19.423,00
0102010113	Subsídio de refeição	225.384,00	225.384,00	3.000,00		228.384,00
01020102	Abonos variáveis ou eventuais	170.584,00	170.584,00		-24.500,00	146.084,00
0102010202	Horas extraordinárias	95.686,00	95.686,00		-20.000,00	75.686,00
0102010204	Ajudas de custo	42.308,00	42.308,00		-5.000,00	37.308,00
0102010210	Subsídio de trabalho nocturno	4.813,00	4.813,00	200,00		5.013,00
0102010211	Subsídio de turno	7.404,00	7.404,00	300,00		7.704,00
01020103	Segurança social	661.639,00	664.639,00		-6.000,00	658.639,00
0102010303	Subsídio familiar a criança e jovens	36.252,00	36.252,00		-7.000,00	29.252,00
0102010304	Outras prestações familiares	4.654,00	7.654,00	1.000,00		8.654,00
010202	Aquisição de bens e serviços	3.065.101,00	3.188.301,00	40.000,00		3.228.301,00
01020201	Aquisição de bens	605.601,00	769.101,00	18.000,00		787.101,00
0102020101	Matérias-primas e subsidiárias	12.082,00	17.082,00	3.000,00		20.082,00
0102020102	Combustíveis e lubrificantes	178.417,00	262.417,00	1.500,00		263.917,00
010202010299	Outros	28.152,00	48.152,00	1.500,00		49.652,00
0102020104	Limpeza e higiene	8.351,00	10.351,00	1.000,00		11.351,00
0102020108	Material de escritório	30.851,00	30.851,00		-3.000,00	27.851,00
0102020112	Material de transporte-Peças	30.000,00	53.000,00	5.000,00		58.000,00
0102020115	Prémios, condecorações e ofertas	8.400,00	8.900,00	1.000,00		9.900,00
0102020117	Ferramentas e utensílios	2.000,00	2.000,00	500,00		2.500,00
0102020120	Material de educação, cultura e recreio	20.000,00	20.000,00		-2.000,00	18.000,00
0102020121	Outros bens	40.000,00	50.000,00	11.000,00		61.000,00
01020202	Aquisição de serviços	2.459.500,00	2.419.200,00	22.000,00		2.441.200,00
0102020201	Encargos das instalações	665.000,00	594.000,00	20.000,00		614.000,00
010202020101	Electricidade	650.000,00	574.000,00	20.000,00		594.000,00
0102020203	Conservação de bens	40.000,00	60.000,00	2.000,00		62.000,00
0102020209	Comunicações	120.000,00	120.000,00		-2.000,00	118.000,00
0102020210	Transportes	600.000,00	600.000,00		-40.000,00	560.000,00
0102020211	Representação dos serviços	10.000,00	10.000,00		-1.000,00	9.000,00
0102020212	Seguros	40.000,00	40.000,00	10.000,00		50.000,00
0102020214	Estudos, pareceres, projectos e consultadoria	10.000,00	10.000,00	12.000,00		22.000,00
0102020215	Formação	5.000,00	6.000,00	500,00		6.500,00
0102020217	Publicidade	30.000,00	35.000,00	7.000,00		42.000,00
0102020218	Vigilância e segurança	5.000,00	5.000,00	1.000,00		6.000,00
0102020224	Encargos de cobrança de receitas	54.000,00	59.000,00	5.000,00		64.000,00
0102020225	Outros serviços	250.000,00	250.000,00	7.500,00		257.500,00
010203	Juros e outros encargos	190.500,00	190.500,00		-5.000,00	185.500,00
01020305	Cutros juros	20.000,00	20.000,00		-5.000,00	15.000,00
0102030502	Outros	20.000,00	20.000,00		-5.000,00	15.000,00
010206	Outras despesas correntes	445.000,00	483.400,00	3.000,00		486.400,00



Município de Arganil

RESUMO DAS MODIFICAÇÕES AO ORÇAMENTO DA DESPESA DE 2011

ALTERAÇÃO Nº 4 DE 02/11/2011

Cód. da Classif. Org. Económica	Designação da Classificação	Dotação Inicial	Dotação Atual	Dotação Modificada		Dotação Corrigida
				Inscr./Reforço	Dimin./Anulação	
01020602	Diversas	445.000,00	483.400,00	3.000,00		486.400,00
0102060203	Outras	420.000,00	458.400,00	3.000,00		461.400,00
010206020305	Outras	350.000,00	388.400,00	3.000,00		391.400,00
Totais das despesas correntes :		3.323.576,00	3.380.476,00	112.000,00	-112.000,00	3.380.476,00
0102	DESPESAS DE CAPITAL	9.711.900,00	9.617.300,00	0,00	0,00	9.617.300,00
010207	Aquisição de bens de capital	8.571.900,00	8.457.300,00		-30.000,00	8.427.300,00
01020701	Investimentos	8.571.900,00	8.457.300,00		-30.000,00	8.427.300,00
0102070103	Edifícios	5.555.000,00	5.179.000,00	89.000,00		5.268.000,00
010207010301	Instalações de serviços	280.000,00	365.000,00		-25.000,00	340.000,00
010207010305	Escolas	1.970.000,00	1.625.000,00	114.000,00		1.739.000,00
0102070104	Construções diversas	2.309.500,00	2.350.900,00		-119.000,00	2.231.900,00
010207010403	Estações de tratamento de águas residuais	150.000,00	50.000,00		-25.000,00	25.000,00
010207010407	Captação e distribuição de água	100.000,00	100.000,00		-10.000,00	90.000,00
010207010408	Viação rural	1.130.000,00	1.180.000,00		-39.000,00	1.141.000,00
010207010410	Infraestrut. para distribuição energia eléctrica	70.000,00	70.000,00		-45.000,00	25.000,00
010208	Transferências de capital	585.000,00	605.000,00	30.000,00		635.000,00
01020805	Administração local	510.000,00	510.000,00	42.000,00		552.000,00
0102080501	Contínente	510.000,00	510.000,00	42.000,00		552.000,00
010208050102	Freguesias	505.000,00	505.000,00	42.000,00		547.000,00
01020807	Instituições sem fins lucrativos	75.000,00	95.000,00		-12.000,00	83.000,00
0102080701	Instituições sem fins lucrativos	75.000,00	95.000,00		-12.000,00	83.000,00
Totais das despesas de capital :		4.280.000,00	3.990.000,00	156.000,00	-156.000,00	3.990.000,00
Totais da Alteração nº 4		7.603.576,00	7.370.476,00	268.000,00	-268.000,00	7.370.476,00

ALTERAÇÃO Nº 5 DE 18/11/2011

Cód. da Classif. Org. Económica	Designação da Classificação	Dotação Inicial	Dotação Atual	Dotação Modificada		Dotação Corrigida
				Inscr./Reforço	Dimin./Anulação	
01	Administração Autárquica	17.907.889,00	17.907.889,00	0,00	0,00	17.907.889,00
0102	Câmara Municipal	17.876.389,00	17.876.389,00	0,00	0,00	17.876.389,00
0102	DESPESAS CORRENTES	8.164.489,00	8.259.089,00	0,00	0,00	8.259.089,00
010201	Despesas com o pessoal	3.881.138,00	3.846.138,00		-12.000,00	3.834.138,00
01020101	Remunerações certas e permanentes	3.048.915,00	3.041.415,00		-20.700,00	3.020.715,00
0102010107	Pessoal em regime de tarefa ou avença	20.000,00	20.000,00	3.400,00		23.400,00
0102010108	Pessoal aguardando aposentação	10.000,00	5.000,00		-3.000,00	2.000,00
0102010111	Representação	26.423,00	19.423,00		-1.500,00	17.923,00
0102010114	Subsídio de férias e de Natal	415.165,00	415.165,00		-12.000,00	403.165,00
0102010115	Remunerações por doença e maternidade/paternidade	85.034,00	85.034,00		-7.600,00	77.434,00
01020102	Abonos variáveis ou eventuais	170.584,00	146.084,00	8.700,00		154.784,00
0102010202	Horas extraordinárias	95.686,00	75.686,00		-7.000,00	68.686,00
0102010204	Ajudas de custo	42.308,00	37.308,00		-2.500,00	34.808,00
0102010205	Abono para falhas	4.133,00	4.133,00	16.900,00		21.033,00
0102010210	Subsídio de trabalho nocturno	4.813,00	5.013,00	1.300,00		6.313,00
010202	Aquisição de bens e serviços	3.065.101,00	3.228.301,00	12.000,00		3.240.301,00
01020201	Aquisição de bens	605.601,00	787.101,00	6.500,00		793.601,00
0102020112	Material de transporte-Peças	30.000,00	58.000,00	5.000,00		63.000,00
0102020115	Prémios, condecorações e ofertas	8.400,00	9.900,00	1.500,00		11.400,00
01020202	Aquisição de serviços	2.459.500,00	2.441.200,00	5.500,00		2.446.700,00
0102020210	Transportes	600.000,00	580.000,00		-5.000,00	555.000,00
0102020212	Seguros	40.000,00	50.000,00	12.000,00		62.000,00
0102020217	Publicidade	30.000,00	42.000,00		-1.500,00	40.500,00
Totais das despesas correntes :		1.411.962,00	1.386.662,00	40.100,00	-40.100,00	1.386.662,00
Totais da Alteração nº 5		1.411.962,00	1.386.662,00	40.100,00	-40.100,00	1.386.662,00



Município de Arganil

RESUMO DAS MODIFICAÇÕES AO ORÇAMENTO DA DESPESA DE 2011

RP/4
B

ALTERAÇÃO Nº 6 DE 23/12/2011

Cód. da Classif. Org. Económica	Designação da Classificação	Dotação Inicial	Dotação Atual	Dotação Modificada		Dotação Corrigida
				Inscr./Reforço	Dimin./Anulação	
01	Administração Autárquica	17.907.889,00	17.907.889,00	0,00	0,00	17.907.889,00
0102	Câmara Municipal	17.876.389,00	17.876.389,00	0,00	0,00	17.876.389,00
0102	DESPESAS CORRENTES	8.164.489,00	8.259.089,00	0,00	0,00	8.259.089,00
010201	Despesas com o pessoal	3.881.138,00	3.834.138,00		-131.000,00	3.703.138,00
01020101	Remunerações certas e permanentes	3.048.915,00	3.020.715,00		-91.800,00	2.928.915,00
0102010101	Titulares órgãos soberania e memb. órgãos autárq.	138.211,00	140.711,00		-5.000,00	135.711,00
0102010104	Pessoal quadros-Regime contrato individ. trabalho	1.739.683,00	1.739.683,00		-6.000,00	1.733.683,00
010201010401	Pessoal em Funções	1.692.562,00	1.692.562,00		-6.000,00	1.686.562,00
0102010106	Pessoal contratado a termo	312.015,00	297.015,00		-43.000,00	254.015,00
010201010601	Pessoal em Funções	291.605,00	276.605,00		-43.000,00	233.605,00
0102010108	Pessoal aguardando aposentação	10.000,00	2.000,00		-1.900,00	100,00
0102010109	Pessoal em qualquer outra situação	77.000,00	91.000,00		-1.800,00	89.200,00
0102010111	Representação	26.423,00	17.923,00		-1.100,00	16.823,00
0102010114	Subsídio de férias e de Natal	415.165,00	403.165,00		-27.000,00	376.165,00
0102010115	Remunerações por doença e maternidade/paternidade	85.034,00	77.434,00		-6.000,00	71.434,00
01020102	Abonos variáveis ou eventuais	170.584,00	154.784,00		-15.200,00	139.584,00
0102010202	Horas extraordinárias	95.686,00	88.686,00		-6.500,00	62.186,00
0102010204	Ajudas de custo	42.308,00	34.808,00		-5.000,00	29.808,00
0102010205	Abono para falhas	4.133,00	21.033,00		-700,00	20.333,00
0102010213	Outros suplementos e prémios	14.240,00	14.240,00		-3.000,00	11.240,00
010201021302	Outros	10.000,00	10.000,00		-3.000,00	7.000,00
01020103	Segurança social	661.639,00	658.639,00		-24.000,00	634.639,00
0102010301	Encargos com a saúde	90.000,00	90.000,00		-20.000,00	70.000,00
0102010303	Subsídio familiar a criança e jovens	36.252,00	29.252,00		-2.000,00	27.252,00
0102010304	Outras prestações familiares	4.654,00	8.654,00		-2.000,00	6.654,00
010202	Aquisição de bens e serviços	3.065.101,00	3.240.301,00	117.000,00		3.357.301,00
01020201	Aquisição de bens	605.601,00	793.601,00		-1.500,00	792.101,00
0102020102	Combustíveis e lubrificantes	178.417,00	263.917,00		-1.500,00	262.417,00
010202010201	Gasolina	2.000,00	2.000,00		-1.500,00	500,00
01020202	Aquisição de serviços	2.459.500,00	2.446.700,00	118.500,00		2.565.200,00
0102020201	Encargos das instalações	665.000,00	614.000,00	119.500,00		733.500,00
010202020101	Electricidade	650.000,00	594.000,00	113.000,00		707.000,00
010202020102	Água	15.000,00	20.000,00	6.500,00		26.500,00
0102020213	Deslocações e estadas	3.000,00	3.000,00		-1.000,00	2.000,00
0102020214	Estudos, pareceres, projectos e consultadoria	10.000,00	22.000,00		-3.000,00	19.000,00
0102020224	Encargos de cobrança de receitas	54.000,00	64.000,00	3.000,00		67.000,00
010203	Juros e outros encargos	190.500,00	185.500,00	17.000,00		202.500,00
01020301	Juros da dívida pública	170.000,00	170.000,00	17.000,00		187.000,00
0102030103	Socied.financ.-Bancos e outras Instit. financeiras	170.000,00	170.000,00	17.000,00		187.000,00
010203010302	Empréstimos de médio e longo prazos	170.000,00	170.000,00	17.000,00		187.000,00
010204	Transferências correntes	582.750,00	512.750,00		-3.000,00	509.750,00
01020403	Administração central	10.000,00	10.000,00		-3.000,00	7.000,00
0102040301	Estado	10.000,00	10.000,00		-3.000,00	7.000,00
Totais das despesas correntes :		3.933.033,00	3.848.833,00	139.500,00	-139.500,00	3.848.833,00
Totais da Alteração nº 6		3.933.033,00	3.848.833,00	139.500,00	-139.500,00	3.848.833,00

ALTERAÇÃO Nº 7 DE 26/12/2011

Cód. da Classif. Org. Económica	Designação da Classificação	Dotação Inicial	Dotação Atual	Dotação Modificada		Dotação Corrigida
				Inscr./Reforço	Dimin./Anulação	
01	Administração Autárquica	17.907.889,00	17.907.889,00	0,00	0,00	17.907.889,00
0102	Câmara Municipal	17.876.389,00	17.876.389,00	0,00	0,00	17.876.389,00
0102	DESPESAS CORRENTES	8.164.489,00	8.259.089,00	0,00	0,00	8.259.089,00
010201	Despesas com o pessoal	3.881.138,00	3.703.138,00	1.000,00		3.704.138,00
01020101	Remunerações certas e permanentes	3.048.915,00	2.928.915,00	1.000,00		2.929.915,00
0102010107	Pessoal em regime de tarefa ou avença	20.000,00	23.400,00	1.000,00		24.400,00
010202	Aquisição de bens e serviços	3.065.101,00	3.357.301,00	12.500,00		3.369.801,00
01020201	Aquisição de bens	605.601,00	792.101,00	5.500,00		797.601,00



Município de Arganil

RÉSUMO DAS MODIFICAÇÕES AO ORÇAMENTO DA DESPESA DE 2011

ALTERAÇÃO Nº 7 DE 26/12/2011

Cód. da Classif. Org. Económica	Designação da Classificação	Dotação Inicial	Dotação Atual	Dotação Modificada		Dotação Corrigida
				Inscr./Reforço	Dimin./Anulação	
0102020102	Combustíveis e lubrificantes	178.417,00	262.417,00	1.500,00		263.917,00
010202010299	Outros	28.152,00	49.652,00	1.500,00		51.152,00
0102020105	Alimentação-Refeições confeccionadas	170.000,00	205.000,00	4.000,00		209.000,00
01020202	Aquisição de serviços	2.459.500,00	2.565.200,00	7.000,00		2.572.200,00
0102020209	Comunicações	120.000,00	118.000,00	3.500,00		121.500,00
0102020220	Outros trabalhos especializados	600.000,00	599.700,00	3.500,00		603.200,00
010204	Transferências correntes	582.750,00	509.750,00		-13.500,00	496.250,00
01020407	Instituições sem fins lucrativos	406.250,00	336.250,00		-13.500,00	322.750,00
0102040701	Instituições sem fins lucrativos	406.250,00	336.250,00		-13.500,00	322.750,00
Totais das despesas correntes:		1.344.402,00	1.332.002,00	13.500,00	-13.500,00	1.332.002,00
Totais da Alteração nº 7		1.344.402,00	1.332.002,00	13.500,00	-13.500,00	1.332.002,00

ALTERAÇÃO Nº 8 DE 29/12/2011

Cód. da Classif. Org. Económica	Designação da Classificação	Dotação Inicial	Dotação Atual	Dotação Modificada		Dotação Corrigida
				Inscr./Reforço	Dimin./Anulação	
01	Administração Autárquica	17.907.889,00	17.907.889,00	0,00	0,00	17.907.889,00
0102	Câmara Municipal	17.876.389,00	17.876.389,00	0,00	0,00	17.876.389,00
0102	DESPESAS CORRENTES	8.164.489,00	8.259.089,00		-94.600,00	8.164.489,00
010201	Despesas com o pessoal	3.881.138,00	3.704.138,00		-3.150,00	3.700.988,00
01020103	Segurança social	661.639,00	634.639,00		-3.150,00	631.489,00
0102010305	Contribuições para a segurança social	455.595,00	455.595,00	11.850,00		467.445,00
010201030501	Assistência na doença dos funcionários públicos	18.792,00	18.792,00	1.400,00		20.192,00
010201030502	Segurança social do pessoal em reg. cont.FP RCTFP	436.803,00	436.803,00	10.450,00		447.253,00
01020103050201	Caixa Geral de Aposentações	283.892,00	283.892,00	5.450,00		289.342,00
01020103050202	Segurança Social - Regime Geral	152.911,00	152.911,00	5.000,00		157.911,00
0102010309	Seguros	48.071,00	48.071,00		-15.000,00	33.071,00
010201030901	Seguros acidentes trabalho doenças profissionais	48.071,00	48.071,00		-15.000,00	33.071,00
010202	Aquisição de bens e serviços	3.065.101,00	3.369.801,00		-34.450,00	3.335.351,00
01020201	Aquisição de bens	605.601,00	797.601,00		-10.250,00	787.351,00
0102020102	Combustíveis e lubrificantes	178.417,00	263.917,00	2.250,00		266.167,00
010202010202	Gasóleo	148.265,00	212.265,00	2.250,00		214.515,00
0102020103	Munições, explosivos e artificios	1.000,00	1.000,00		-500,00	500,00
0102020108	Material de escritório	30.851,00	27.851,00		-2.000,00	25.851,00
0102020112	Material de transporte-Peças	30.000,00	63.000,00		-2.000,00	61.000,00
0102020113	Material de consumo hoteleiro	2.500,00	2.500,00		-1.000,00	1.500,00
0102020114	Outro material-Peças	24.000,00	24.000,00		-2.000,00	22.000,00
0102020115	Prémios, condecorações e ofertas	8.400,00	11.400,00		-1.000,00	10.400,00
0102020120	Material de educação, cultura e recreio	20.000,00	18.000,00		-4.000,00	14.000,00
01020202	Aquisição de serviços	2.459.500,00	2.572.200,00		-24.200,00	2.548.000,00
0102020201	Encargos das instalações	665.000,00	733.500,00	12.500,00		746.000,00
010202020101	Electricidade	650.000,00	707.000,00	12.000,00		719.000,00
010202020102	Água	15.000,00	26.500,00	500,00		27.000,00
0102020210	Transportes	600.000,00	555.000,00	90.000,00		645.000,00
0102020211	Representação dos serviços	10.000,00	9.000,00		-1.000,00	8.000,00
0102020214	Estudos, pareceres, projectos e consultadoria	10.000,00	19.000,00		-5.000,00	14.000,00
0102020218	Vigilância e segurança	5.000,00	6.000,00		-700,00	5.300,00
0102020219	Assistência técnica	12.000,00	12.000,00		-3.000,00	9.000,00
0102020220	Outros trabalhos especializados	600.000,00	603.200,00		-102.000,00	501.200,00
0102020222	Serviços de saúde	15.000,00	15.000,00		-5.000,00	10.000,00
0102020225	Outros serviços	250.000,00	257.500,00		-10.000,00	247.500,00
010204	Transferências correntes	582.750,00	496.250,00		-37.000,00	459.250,00
01020403	Administração central	10.000,00	7.000,00		-1.000,00	6.000,00
0102040301	Estado	10.000,00	7.000,00		-1.000,00	6.000,00
01020405	Administração local	101.500,00	101.500,00		-15.000,00	86.500,00
0102040501	Continente	101.500,00	101.500,00		-15.000,00	86.500,00
010204050102	Freguesias	90.000,00	90.000,00		-15.000,00	75.000,00
01020407	Instituições sem fins lucrativos	406.250,00	322.750,00		-21.000,00	301.750,00

RESUMO DAS MODIFICAÇÕES AO ORÇAMENTO DA DESPESA DE 2011

ALTERAÇÃO Nº 8 DE 29/12/2011

Cód. da Classif. Org. Económica	Designação da Classificação	Dotação inicial	Dotação Atual	Dotação Modificada		Dotação Corrigida
				Inscr./Reforço	Dimin./Anulação	
0102040701	Instituições sem fins lucrativos	406.250,00	322.750,00		-21.000,00	301.750,00
010206	Outras despesas correntes	445.000,00	486.400,00		-20.000,00	466.400,00
01020602	Diversas	445.000,00	486.400,00		-20.000,00	466.400,00
0102060201	Impostos e taxas	25.000,00	25.000,00		-10.000,00	15.000,00
0102060203	Outras	420.000,00	461.400,00		-10.000,00	451.400,00
010206020305	Outras	350.000,00	391.400,00		-10.000,00	381.400,00
Totais das despesas correntes :		3.816.932,00	3.910.032,00	118.800,00	-211.200,00	3.815.432,00
0102	DESPESAS DE CAPITAL	9.711.900,00	9.617.300,00	94.600,00		9.711.900,00
010207	Aquisição de bens de capital	8.571.900,00	8.427.300,00	94.600,00		8.521.900,00
01020701	Investimentos	8.571.900,00	8.427.300,00	94.600,00		8.521.900,00
0102070104	Construções diversas	2.309.500,00	2.231.900,00	94.600,00		2.326.500,00
010207010403	Estações de tratamento de águas residuais	150.000,00	25.000,00	21.000,00		46.000,00
010207010413	Outros	399.000,00	325.400,00	73.600,00		399.000,00
Totais das despesas de capital :		549.000,00	350.400,00	94.600,00		445.000,00
Totais da Alteração nº 8		4.365.932,00	4.260.432,00	211.200,00	-211.200,00	4.260.432,00
Totais do resumo:		30.877.859,00	30.532.359,00	1.453.200,00	-1.453.200,00	30.532.359,00





Município de Arganil

RESUMO DAS MODIFICAÇÕES AS GRANDES OPÇÕES DO PLANO (G.O.P.) DE 2011

ALTERAÇÃO Nº 1 DE 26/04/2011

Obj. Prog.	Projeto	Ano	Nº	Ação	Sub ag.	Designação	Classif. Orçamental		Financiamento Definido		Corrigido
							Org.	Económica	Inicial	Modificado	
FUNÇÕES SOCIAIS											
02	007					Ordenamento do Território			7.919.900,00	-6.000,00	7.913.900,00
02	007	2008	17			Reabilitação Urbana e Rural			540.000,00	120.000,00	660.000,00
02	007	2008	17	1		Requalificação do Sub - Paço	0102	07010401	260.000,00	120.000,00	380.000,00
02	008					Saneamento			10.000,00	120.000,00	130.000,00
02	008	2011	5			Sistema Municipal Drenagem e Tratamento de Águas Residuais			560.000,00	-50.000,00	510.000,00
02	008	2011	5	2		ETAR's/ Estações Elevatórias Concelho	0102	07010403	260.000,00	-50.000,00	210.000,00
02	009					Abastecimento de água			150.000,00	-50.000,00	100.000,00
02	009	2010	22			Telegestão	0102	070107	222.400,00	40.000,00	262.400,00
02	009	2011	6			Sistema Municipal de Abastecimento de Água			62.400,00	28.000,00	90.400,00
02	009	2011	6	2		Aquisição de Equipamento			135.000,00	12.000,00	147.000,00
02	009	2011	6	2	1	Contadores	0102	07011002	35.000,00	12.000,00	47.000,00
02	013					Desporto, Recreio e Lazer			10.000,00	12.000,00	22.000,00
02	013	2008	4			Desporto, Recreio e Lazer			3.545.000,00	-116.000,00	3.429.000,00
02	013	2008	4	1		Requalificação da Antiga Cerâmica			3.300.000,00	-116.000,00	3.184.000,00
02	013	2008	4	1	2	Requalificação da Antiga Cerâmica	0102	07010302	3.300.000,00	-116.000,00	3.184.000,00
04	001					OUTRAS FUNÇÕES			3.300.000,00	-116.000,00	3.184.000,00
04	001					Transferências entre administrações			800.700,00	6.000,00	806.700,00
04	001	2011	5023			Outras Instituições	0102	080701	775.700,00	6.000,00	781.700,00
Totais da Alteração nº 1									3.547.400,00	0,00	3.547.400,00

ALTERAÇÃO Nº 2 DE 30/06/2011

Obj. Prog.	Projeto	Ano	Nº	Ação	Sub ag.	Designação	Classif. Orçamental		Financiamento Definido		Corrigido
							Org.	Económica	Inicial	Modificado	
FUNÇÕES GERAIS											
01	001					Administração Geral			372.000,00	10.000,00	382.000,00
01	001	2011	1			Maquinaria e Equipamento			320.000,00	10.000,00	330.000,00
01	001	2011	1	2		Equipamento Informático e Administrativo			110.000,00	10.000,00	120.000,00
01	001	2011	1	2	1	Equipamento Informático	0102	070107	75.000,00	10.000,00	85.000,00
02	002					FUNÇÕES SOCIAIS			30.000,00	10.000,00	40.000,00
02	002					Ensino não Superior			7.919.900,00	-65.000,00	7.848.900,00
Totais da Alteração nº 2									2.652.000,00	-155.000,00	2.497.000,00



Município de Arganil

RESUMO DAS MODIFICAÇÕES AS GRANDES OPÇÕES DO PLANO (G.O.P.) DE 2011

ALTERAÇÃO Nº 2 DE 30/06/2011

Obj. Prog.	Projeto	Ano	Nº	Ação	Sub aç.	Designação	Classif. Orçamental		Financiamento Definido		Corrigido	
							Org.	Económica	Inicial	Modificado		
02	002	2009	7			Escola EB1 de Arganil	0102	07010305	1.900.000,00	1.900.000,00	-345.000,00	1.555.000,00
02	002	2011	19			Aquisição de Equipamento - EB1 de Arganil	0102	07011002	15.000,00	15.000,00	170.000,00	185.000,00
02	002	2011	5004			Atribuições e Competências Municipais - Educação			658.000,00	658.000,00	20.000,00	678.000,00
02	002	2011	5004	2		Fornecimento de Refeições 1.CEB e Pré-Escolar - Refeições0102 Confeccionadas			150.000,00	150.000,00	20.000,00	170.000,00
02	008					Saneamento			560.000,00	510.000,00	5.000,00	515.000,00
02	008	2011	5			Sistema Municipal Drenagem e Tratamento de Águas Residuais			260.000,00	210.000,00	5.000,00	215.000,00
02	008	2011	5	3		Ampliação e Conservação de Redes	0102	07010402	100.000,00	100.000,00	5.000,00	105.000,00
02	012					Cultura			161.000,00	161.000,00	65.000,00	226.000,00
02	012	2011	10			Bibliotecas e Museus			25.000,00	25.000,00	65.000,00	90.000,00
02	012	2011	10	1		Edifícios de Bibliotecas e Museus	0102	07010301	25.000,00	25.000,00	65.000,00	90.000,00
02	013					Desporto, Recreio e Lazer			3.545.000,00	3.429.000,00	20.000,00	3.449.000,00
02	013	2011	12			Parques Infantis	0102	07010406	5.000,00	5.000,00	20.000,00	25.000,00
03						FUNÇÕES ECONÓMICAS			1.841.500,00	1.841.500,00	70.000,00	1.911.500,00
03	002					Indústria e energia			410.000,00	410.000,00	20.000,00	430.000,00
03	002	2011	14			Iluminação Pública - Ampliação de Redes	0102	07010404	40.000,00	40.000,00	20.000,00	60.000,00
03	003					Transportes Rodoviários			1.194.000,00	1.194.000,00	50.000,00	1.244.000,00
03	003	2009	30			Acessibilidades/ Vias Estruturantes - 2009			864.000,00	864.000,00	50.000,00	914.000,00
03	003	2009	30	5		Requalificação Rede Viária Municipal	0102	07010408	700.000,00	700.000,00	50.000,00	750.000,00
04						OUTRAS FUNÇÕES			800.700,00	806.700,00	5.000,00	811.700,00
04	001					Transferências entre administrações			775.700,00	781.700,00	5.000,00	786.700,00
04	001	2011	5023			Outras Instituições	0102	080701	15.000,00	21.000,00	5.000,00	26.000,00
Totais da Alteração nº 2									2.980.000,00	2.986.000,00	20.000,00	3.006.000,00

ALTERAÇÃO Nº 3 DE 31/08/2011

Obj. Prog.	Projeto	Ano	Nº	Ação	Sub aç.	Designação	Classif. Orçamental		Financiamento Definido		Corrigido	
							Org.	Económica	Inicial	Modificado		
01						FUNÇÕES GERAIS			372.000,00	382.000,00	-300,00	381.700,00
01	001					Administração Geral			320.000,00	330.000,00	-300,00	329.700,00
01	001	2011	5001			Certificação da Qualidade	0102	020220	5.000,00	5.000,00	-300,00	4.700,00
02						FUNÇÕES SOCIAIS			7.919.900,00	7.848.900,00	-118.600,00	7.730.300,00



Município de Arganil

RESUMO DAS MODIFICAÇÕES AS GRANDES OPÇÕES DO PLANO (G.O.P.) DE 2011

ALTERAÇÃO Nº 3 DE 31/08/2011

Obj. Prog.	Projeto	Ano	Nº	Ação	Sub af.	Designação	Classif. Orçamental		Financiamento Definido		Corrigido	
							Org.	Económica	Inicial	Atual		Modificado
02	002					Ensino não Superior			2.652.000,00	2.497.000,00	5.000,00	2.502.000,00
02	002	2011	5004			Atribuições e Competências Municipais - Educação			658.000,00	678.000,00	5.000,00	683.000,00
02	002	2011	5004	2		Fornecimento de Refeições 1.CEB e Pré-Escolar - Refeições0102 020105 Confeccionadas	0102	020105	150.000,00	170.000,00	15.000,00	185.000,00
02	002	2011	5004	6		Outros Apoios - Área da Educação	0102	040701	25.000,00	25.000,00	-10.000,00	15.000,00
02	007					Ordenamento do Território			540.000,00	660.000,00	-30.000,00	630.000,00
02	007	2011	20			Projectos Âncora Públicos - Plano de Comunicação e Marketing e Plano de Animação	0102	07010413	163.000,00	163.000,00	-30.000,00	133.000,00
02	008					Saneamento			560.000,00	515.000,00	-50.000,00	465.000,00
02	008	2011	5			Sistema Municipal Drenagem e Tratamento de Águas Residuais			260.000,00	215.000,00	-50.000,00	165.000,00
02	008	2011	5	2		ETAR's/ Estações Elevatórias Concelho	0102	07010403	150.000,00	100.000,00	-50.000,00	50.000,00
02	012					Cultura			161.000,00	226.000,00	20.000,00	246.000,00
02	012	2011	10			Bibliotecas e Museus			25.000,00	90.000,00	20.000,00	110.000,00
02	012	2011	10	1		Edifícios de Bibliotecas e Museus	0102	07010301	25.000,00	90.000,00	20.000,00	110.000,00
02	013					Desporto, Recreio e Lazer			3.545.000,00	3.449.000,00	-63.600,00	3.385.400,00
02	013	2011	24			Criação de Zona Balnear das Fronhas	0102	07010413	50.000,00	50.000,00	-43.600,00	6.400,00
02	013	2011	5013			Apoio ao Associativismo	0102	040701	140.000,00	140.000,00	-20.000,00	120.000,00
03	005					FUNÇÕES ECONÓMICAS			1.841.500,00	1.911.500,00	38.400,00	1.949.900,00
03	005					Turismo			197.000,00	197.000,00	38.400,00	235.400,00
03	005	2011	5015			Feira das Freguesias	0102	06020305	20.000,00	20.000,00	8.400,00	28.400,00
03	005	2011	5017			Ficabeira	0102	06020305	150.000,00	150.000,00	30.000,00	180.000,00
04	001					OUTRAS FUNÇÕES			800.700,00	811.700,00	-31.000,00	780.700,00
04	001					Transferências entre administrações			775.700,00	786.700,00	-31.000,00	755.700,00
04	001	2011	5019			Serra do Açor - Associação de Desenvolvimento Regional			140.000,00	140.000,00	-40.000,00	100.000,00
04	001	2011	5019	1		Correntes	0102	040701	120.000,00	120.000,00	-40.000,00	80.000,00
04	001	2011	5023			Outras Instituições	0102	080701	15.000,00	26.000,00	9.000,00	35.000,00
Totais da Alteração nº 3									1.013.000,00	1.059.000,00	-111.500,00	947.500,00

(Handwritten signatures and initials)

RESUMO DAS MODIFICAÇÕES ÀS GRANDES OPÇÕES DO PLANO (G.O.P.) DE 2011

ALTERAÇÃO Nº 4 DE 02/11/2011

Obj. Prog.	Projeto	Ano	Nº	Ação	Sub st.	Designação	Classif. Org.	Económica	Inicial	Financiamento Definido		Corrigido
										Atual	Modificado	
02						FUNÇÕES SOCIAIS			7.919.900,00	7.730.300,00	121.000,00	7.851.300,00
02	002	2009	7			Ensino não Superior			2.652.000,00	2.502.000,00	181.000,00	2.683.000,00
02	002	2011	5004			Escola EB1 de Arganil	0102	07010305	1.900.000,00	1.555.000,00	114.000,00	1.669.000,00
02	002	2011	5004	1		Atribuições e Competências Municipais - Educação			658.000,00	683.000,00	67.000,00	750.000,00
02	002	2011	5004	1		Transportes Escolares	0102	020210	400.000,00	400.000,00	60.000,00	460.000,00
02	002	2011	5004	2		Fornecimento de Refeições 1.CEB e Pré-Escolar - Refeições	0102	020105	150.000,00	185.000,00	7.000,00	192.000,00
02	004					Confeccionadas						
02	004					Ação Social			51.000,00	51.000,00	-25.000,00	26.000,00
02	004	2008	15			Extensão de Saúde de S. Martinho da Cortiça	0102	07010301	50.000,00	50.000,00	-25.000,00	25.000,00
02	008					Saneamento			560.000,00	465.000,00	-25.000,00	440.000,00
02	008	2011	5			Sistema Municipal Drenagem e Tratamento de Águas Residuais			260.000,00	165.000,00	-25.000,00	140.000,00
02	008	2011	5	2		ETAR's/ Estações Elevatórias Concelho	0102	07010403	150.000,00	50.000,00	-25.000,00	25.000,00
02	009					Abastecimento de água			222.400,00	262.400,00	-10.000,00	252.400,00
02	009	2011	6			Sistema Municipal de Abastecimento de Água			135.000,00	147.000,00	-10.000,00	137.000,00
02	009	2011	6	1		Construção, Ampliação e Conservação das Redes	0102	07010407	100.000,00	100.000,00	-10.000,00	90.000,00
03						FUNÇÕES ECONÓMICAS			1.841.500,00	1.949.900,00	-81.000,00	1.868.900,00
03	002					Indústria e energia			410.000,00	430.000,00	-45.000,00	385.000,00
03	002	2011	15			Infraestruturas Eléctricas na Requalificação dos Espaços Exteriores e Redes Viárias no Piódão	0102	07010410	70.000,00	70.000,00	-45.000,00	25.000,00
03	003					Transportes Rodoviários			1.194.000,00	1.244.000,00	-39.000,00	1.205.000,00
03	003	2008	1			Acessibilidades/ Vias Estruturantes - 2008			190.000,00	190.000,00	-39.000,00	151.000,00
03	003	2008	1	10		Ponte da Baralha	0102	07010408	50.000,00	50.000,00	-39.000,00	11.000,00
03	005					Turismo			197.000,00	235.400,00	3.000,00	238.400,00
03	005	2011	5017			Ficabeira	0102	06020305	150.000,00	180.000,00	3.000,00	183.000,00
04						OUTRAS FUNÇÕES			800.700,00	780.700,00	30.000,00	810.700,00
04	001					Transferências entre administrações			775.700,00	755.700,00	30.000,00	785.700,00
04	001	2011	5018			Transferências para as Freguesias			573.000,00	573.000,00	42.000,00	615.000,00
04	001	2011	5018	2		Contratos - Programa	0102	08050102	300.000,00	300.000,00	42.000,00	342.000,00
04	001	2011	5019			Serra do Açor - Associação de Desenvolvimento Regional			140.000,00	100.000,00	-10.000,00	90.000,00
04	001	2011	5019	2		Capital	0102	080701	20.000,00	20.000,00	-10.000,00	10.000,00
04	001	2011	5020			ADXTUR			21.200,00	21.200,00	-2.000,00	19.200,00



Município de Arganil

RESUMO DAS MODIFICAÇÕES ÀS GRANDES OPÇÕES DO PLANO (G.O.P.) DE 2011

ALTERAÇÃO Nº 4 DE 02/11/2011

Obj. Prog.	Projeto Ano	Projeto Nº	Ação	Sub aç.	Designação	Classif. Orgamental			Financiamento Definido		
						Org.	Económica	Inicial	Atual	Modificado	Corrigido
04	001	2011	5020	2	Transferências Capital	0102	080701	10.000,00	10.000,00	-2.000,00	8.000,00
Totais da Alteração nº 4								3.350.000,00	2.970.000,00	70.000,00	3.040.000,00

ALTERAÇÃO Nº 5 DE 26/12/2011

Obj. Prog.	Projeto Ano	Projeto Nº	Ação	Sub aç.	Designação	Classif. Orgamental			Financiamento Definido		
						Org.	Económica	Inicial	Atual	Modificado	Corrigido
FUNÇÕES SOCIAIS											
02	002				Ensino não Superior			7.919.900,00	7.851.300,00	-6.000,00	7.845.300,00
02	002	2011	5004		Atribuições e Competências Municipais - Educação			2.652.000,00	2.683.000,00	5.300,00	2.688.300,00
02	002	2011	5004	2	Fornecimento de Refeições 1.CEB e Pré-Escolar - Refeições0102 Confeccionadas			658.000,00	750.000,00	5.300,00	755.300,00
02	002	2011	5004	4	Prolongamento de Horário	0102	040701	25.000,00	25.000,00	1.300,00	26.300,00
02	009				Abastecimento de água			222.400,00	252.400,00	3.500,00	255.900,00
02	009	2011	5009		Análises de Água	0102	020220	25.000,00	25.000,00	3.500,00	28.500,00
02	013				Desporto, Recreio e Lazer			3.545.000,00	3.385.400,00	-14.800,00	3.370.600,00
02	013	2011	5013		Apoio ao Associativismo	0102	040701	140.000,00	120.000,00	-14.800,00	105.200,00
Totais da Alteração nº 5								340.000,00	362.000,00	-8.000,00	356.000,00

ALTERAÇÃO Nº 6 DE 29/12/2011

Obj. Prog.	Projeto Ano	Projeto Nº	Ação	Sub aç.	Designação	Classif. Orgamental			Financiamento Definido		
						Org.	Económica	Inicial	Atual	Modificado	Corrigido
FUNÇÕES GERAIS											
01	001				Administração Geral			372.000,00	381.700,00	-2.000,00	379.700,00
01	001	2011	5001		Certificação da Qualidade			320.000,00	329.700,00	-2.000,00	327.700,00
02	002				Ensino não Superior			7.919.900,00	7.845.300,00	64.600,00	7.909.900,00
02	002	2011	5003		Aquisição de Material Pedagógico para as Escolas	0102	020120	2.652.000,00	2.688.300,00	80.000,00	2.768.300,00
02	002	2011	5004		Atribuições e Competências Municipais - Educação			5.000,00	5.000,00	-4.000,00	1.000,00
02	002	2011	5004	1	Transportes Escolares	0102	020210	400.000,00	490.000,00	84.000,00	839.300,00
02	002	2011	5004	6	Outros Apoios - Área da Educação	0102	040701	25.000,00	15.000,00	90.000,00	550.000,00
02	007				Ordenamento do Território			540.000,00	630.000,00	20.000,00	650.000,00

RPM



Município de Arganil

RESUMO DAS MODIFICAÇÕES ÀS GRANDES OPÇÕES DO PLANO (G.O.P.) DE 2011

ALTERAÇÃO Nº 6 DE 29/12/2011

Obj. Prog.	Projeto	Ano	Nº	Ação	Sub atq.	Designação	Classif. Orçamental		Financiamento Definido		Corrigido	
							Org.	Económica	Inicial	Atual		Modificado
02	007	2011	20			Projectos Ancora Públicos - Plano de Comunicação e Marketing e Plano de Animação	0102	07010413	163.000,00	133.000,00	30.000,00	163.000,00
02	007	2011	5007			Manutenção do Sub-Paço	0102	020225	27.000,00	27.000,00	-10.000,00	17.000,00
02	008	2011	5			Saneamento			560.000,00	440.000,00	-59.000,00	381.000,00
02	008	2011	5			Sistema Municipal Drenagem e Tratamento de Águas Residuais			260.000,00	140.000,00	21.000,00	161.000,00
02	008	2011	5	2		ETAR's/ Estações Elevatórias Concelho	0102	07010403	150.000,00	25.000,00	21.000,00	46.000,00
02	008	2011	5008			Custos Funcionamento - Águas Mondego	0102	020220	300.000,00	300.000,00	-80.000,00	220.000,00
02	010					Resíduos Sólidos			170.000,00	170.000,00	-20.000,00	150.000,00
02	010	2011	5010			Custos Funcionamento - ERSUC	0102	020220	150.000,00	150.000,00	-20.000,00	130.000,00
02	013					Desporto, Recreio e Lazer			3.545.000,00	3.370.600,00	43.600,00	3.414.200,00
02	013	2011	24			Criação de Zona Balnear das Fronhas	0102	07010413	50.000,00	6.400,00	43.600,00	50.000,00
03						FUNÇÕES ECONÓMICAS			1.841.500,00	1.868.900,00	-10.000,00	1.858.900,00
03	005					Turismo			197.000,00	238.400,00	-10.000,00	228.400,00
03	005	2011	5014			Arganil Rock	0102	06020305	12.000,00	12.000,00	-5.000,00	7.000,00
03	005	2011	5016			Noites de Verão	0102	06020305	15.000,00	15.000,00	-5.000,00	10.000,00
04						OUTRAS FUNÇÕES			800.700,00	810.700,00	-30.000,00	780.700,00
04	001					Transferências entre administrações			775.700,00	785.700,00	-30.000,00	755.700,00
04	001	2011	5018			Transferências para as Freguesias			573.000,00	615.000,00	-15.000,00	600.000,00
04	001	2011	5018	3		Transferências Correntes	0102	04050102	70.000,00	70.000,00	-15.000,00	55.000,00
04	001	2011	5019			Serra do Açor - Associação de Desenvolvimento Regional			140.000,00	90.000,00	-15.000,00	75.000,00
04	001	2011	5019	1		Correntes	0102	040701	120.000,00	80.000,00	-15.000,00	65.000,00
Totais da Alteração nº 6									1.492.000,00	1.303.100,00	22.600,00	1.325.700,00
Totais do resumo:									12.722.400,00	12.227.500,00	-4.900,00	12.222.600,00

Contratado Administrativo
Situação dos Contratos

Entidade (1)	Contrato		Visto do Tribunal de						Pagamentos na Gerência				Pagamentos Acumulados				Observações (17)
	Objeto (2)	Data (3)	Valor (4)	Modalidades de Adjudicação (6)	Número do Registro (6)	Data (7)	Data do Primeiro Pagamento (8)	Trabalhos Normais (9)	Revisão de Preços (10)	Trabalhos a Mais (11)	Total (12)=(9)+(10)+(11)	Trabalhos Normais (13)	Revisão de Preços (14)	Trabalhos a Mais (15)	Total (16)=(13)+(14)+(15)		
Telhader - Construções, SA	Reabilitação de Antiga Cerâmica Argentinense Adicional (1.º) ao Contrato de Empreitada de "Reabilitação da Antiga Cerâmica Argentinense - Trabalhos a Mais"	21-12-09	5.440.865,18	a)	2293/2009	14-10-10	18-11-10	1.392.572,36		0,00	0,00	0,00	0,00	2.182.983,36	2.182.983,36		
Telhader - Construções, SA	Adicional (2.º) ao Contrato de Empreitada de "Reabilitação da Antiga Cerâmica Argentinense - Erros e Omissões (E001 ver.03, Esc., E005, E006, TM00, E004, TM20 ver 01)"	15-02-11	8.040,85	a)	2293/2009	14-10-10				0,00	0,00	0,00	0,00	0,00	0,00		
Telhader - Construções, SA	Adicional (3.º) ao Contrato de Empreitada de "Reabilitação da Antiga Cerâmica Argentinense - Erros e Omissões (E001 ver.03, Esc., E005, E006, TM00, E004, TM20 ver 01)"	15-02-11	58.268,48	a)	2293/2009	14-10-10				0,00	0,00	0,00	0,00	0,00	0,00		
Telhader - Construções, SA	Adicional (4.º) ao Contrato de Empreitada de "Reabilitação da Antiga Cerâmica Argentinense - Erros e Omissões (E001 ver.03, Esc., E005, E006, TM00, E004, TM20 ver 01)"	25-03-2011	7.420,55	a)	2293/2009	14-10-10				0,00	0,00	0,00	0,00	0,00	0,00		
Telhader - Construções, SA	Adicional (5.º) ao Contrato de Empreitada de "Reabilitação da Antiga Cerâmica Argentinense - Erros e Omissões (E001 ver.03, Esc., E005, E006, TM00, E004, TM20 ver 01)"	25-03-2011	1.800,34	a)	2293/2009	14-10-10				0,00	0,00	0,00	0,00	0,00	0,00		
Telhader - Construções, SA	Adicional (6.º) ao Contrato de Empreitada de "Reabilitação da Antiga Cerâmica Argentinense - Erros e Omissões (E001 ver.03, Esc., E005, E006, TM00, E004, TM20 ver 01)"	28-04-2011	13.950,16	a)	2293/2009	14-10-10				0,00	0,00	0,00	0,00	0,00	0,00		
Telhader - Construções, SA	Adicional (7.º) ao Contrato de Empreitada de "Reabilitação da Antiga Cerâmica Argentinense - Erros e Omissões (E001 ver.03, Esc., E005, E006, TM00, E004, TM20 ver 01)"	28-04-2011	13.415,99	a)	2293/2009	14-10-10				0,00	0,00	0,00	0,00	0,00	0,00		
Telhader - Construções, SA	Adicional (8.º) ao Contrato de Empreitada de "Reabilitação da Antiga Cerâmica Argentinense - Erros e Omissões (E001 ver.03, Esc., E005, E006, TM00, E004, TM20 ver 01)"	28-04-2011	10.169,66	a)	2293/2009	14-10-10				0,00	0,00	0,00	0,00	0,00	0,00		
Telhader - Construções, SA	Adicional (9.º) ao Contrato de Empreitada de "Reabilitação da Antiga Cerâmica Argentinense - Erros e Omissões (E001 ver.03, Esc., E005, E006, TM00, E004, TM20 ver 01)"	15-07-2011	7.394,05	a)	2293/2009	14-10-10				0,00	0,00	0,00	0,00	0,00	0,00		
Telhader - Construções, SA	Adicional (10.º) ao Contrato de Empreitada de "Reabilitação da Antiga Cerâmica Argentinense - Erros e Omissões (E001 ver.03, Esc., E005, E006, TM00, E004, TM20 ver 01)"	29-09-2011	2.321,87	a)	2293/2009	14-10-10				0,00	0,00	0,00	0,00	0,00	0,00		
Telhader - Construções, SA	Adicional (11.º) ao Contrato de Empreitada de "Reabilitação da Antiga Cerâmica Argentinense - Erros e Omissões (E001 ver.03, Esc., E005, E006, TM00, E004, TM20 ver 01)"	29-09-2011	293.652,44	a)	2293/2009	14-10-10				0,00	0,00	0,00	0,00	0,00	0,00		
Joaquim Fernandes Marques & Filhos, Lda	Requalificação do Sub-Plano em Arganil - Trabalhos a mais	23-01-09	1.069.776,50	a)	252/09	01-04-09	07-05-09			0,00	0,00	0,00	0,00	0,00	0,00		
Joaquim Fernandes Marques & Filhos, Lda	Requalificação do Sub-Plano em Arganil - Trabalhos a mais	21-01-10	80.814,24	a)	252/09	01-04-09				0,00	0,00	0,00	0,00	0,00	731.704,16		
Isidoro Correia de Silva, Lda	Beneficiação de Infra-estruturas viárias no Concelho - Arganil	29-04-08	599.376,88	a)	952/08	12-08-08	15-08-10		156.660,22	156.660,22	438.163,79	156.660,22	0,00	156.558,22	894.712,91	Obra concluída	
Isidoro Correia de Silva, Lda	Requalificação Rede Viária Municipal	29-04-08	599.596,28	a)	953/08	12-08-08	15-08-10		172.415,07	172.415,07	438.508,76	172.415,07	0,00	172.415,07	808.933,83	Obra concluída	
Ramal de Pombal - Construções, Lda	Pavimentação de Ruas no Concelho em Cubos de Granito	23-09-09	146.789,27	a)	342/09	22-08-10	30-10-09		86.449,73	86.449,73	226.779,81	226.779,81	0,00	226.779,81	226.779,81	Obra concluída	
Isidoro Correia de Silva, Lda	Pavimentação e Infra-estruturas no Pólo Industrial da Ravinha	12-08-09	295.425,41	a)	342/09	22-08-10	16-07-10		0,00	0,00	233.590,04	233.590,04	0,00	233.590,04	233.590,04	Obra concluída	
Isidoro Correia de Silva, Lda	Pavimentação e Infra-estruturas no Pólo Industrial da Ravinha - Trabalhos a Mais	03-12-10	3.865,24	a)	342/09	22-08-10	14-08-11		3.865,13	3.865,13	0,00	3.865,13	0,00	3.865,13	3.865,13	Obra concluída	
Isidoro Correia de Silva, Lda	Beneficiação de Acessibilidades ao Pólo da Ravinha	29-04-09	681.810,80	a)	864/09	24-07-09	18-12-09		0,00	0,00	650.671,60	650.671,60	0,00	650.671,60	650.671,60	Obra concluída	
António Oliveira Fernandes & Filhos, Lda	Reabilitação da Cobertura da Pousada do Pólo	01-09-10	117.839,49	a)	342/09	22-08-10	09-12-10		84.350,19	84.350,19	117.839,51	117.839,51	0,00	117.839,51	117.839,51	Obra concluída	
João Cabral Gonçalves & Filhos, Lda	Empreitada de Requalificação de EB 1 de Arganil	02-03-10	1.844.597,16	a)	342/09	22-08-10	04-08-10		1.021.194,64	1.021.194,64	1.848.192,43	1.848.192,43	0,00	1.848.192,43	1.848.192,43		
João Cabral Gonçalves & Filhos, Lda	Empreitada de Requalificação de EB 1 de Arganil - Trabalhos a Mais	20-12-10	24.276,82	a)	342/09	22-08-10	19-03-11		24.276,82	24.276,82	0,00	24.276,82	0,00	24.276,82	24.276,82		
João Cabral Gonçalves & Filhos, Lda	Empreitada de Requalificação de EB 1 de Arganil - Erros e omissões	13-07-11	11.850,89	a)	342/2010	22-08-10	14-12-11		11.850,89	11.850,89	0,00	11.850,89	0,00	11.850,89	11.850,89		
Cepas Portuguesas Perdoada, SA	Fornecimento contínuo de combustíveis líquidos	12-01-09	544.147,20	a)	225/09	20-05-09	19-02-09		193.502,58	193.502,58	478.859,82	478.859,82	0,00	478.859,82	478.859,82		
Mofas - Arquitectura e Engenharia, Lda	Reabilitação de Antiga Cerâmica Argentinense	20-01-09	399.000,00	a)	342/09	22-08-10	13-04-09		32.274,00	32.274,00	374.814,00	374.814,00	0,00	374.814,00	374.814,00		
Vitor Hugo - Coordenação e Gestão de Projectos, SA	Prestitão de Serviços de Fiscalização e Coordenação de Segurança e Saúde de empreitada de "Reabilitação da Antiga Cerâmica Argentinense"	02-09-10	181.137,90	a)	342/09	22-08-10	17-09-10		37.204,25	37.204,25	57.599,80	57.599,80	0,00	57.599,80	57.599,80		
GSET - Global Services e Engenharia Total, Lda	Prestitão de Serviços de Fiscalização e Coordenação de Segurança e Saúde de empreitada de "Requalificação de EB1 de Arganil"	12-03-10	44.805,60	a)	342/2010	22-08-10	02-05-10		24.002,98	24.002,98	44.816,20	44.816,20	0,00	44.816,20	44.816,20		
GSET - Global Services e Engenharia Total, Lda	Prestitão de Serviços de Fiscalização e Coordenação de Segurança e Saúde de empreitada de "Requalificação de EB1 de Arganil - Adicional"	29-08-11	2.173,41	a)	342/2010	22-08-10	09-06-11		0,00	0,00	0,00	0,00	0,00	0,00	0,00		
Socongo - Sociedade de Construções Goveles, Lda	Empreitada de "Reabilitação de Ilhação Figueiras/Quinta do Mosteiro - Trabalhos a mais"	21-01-11	148.881,55	a)	342/2010	22-08-10	30-08-11		140.886,44	140.886,44	140.886,44	140.886,44	0,00	140.886,44	140.886,44	Obra concluída	
Socongo - Sociedade de Construções Goveles, Lda	Empreitada de "Reabilitação de Ilhação Figueiras/Quinta do Mosteiro - Trabalhos a mais"	11-04-11	3.257,59	a)	342/2010	22-08-10	30-08-11		3.257,59	3.257,59	3.257,59	3.257,59	0,00	3.257,59	3.257,59	Obra concluída	
Gabinheiro, Construções, S.A.	Empreitada de "Reabilitação de muro de suporte em gabões na E.M. 517 (Caja - Barril de Alva)"	29-01-11	77.502,66	a)	342/2010	22-08-10	30-08-11		70.688,54	70.688,54	70.688,54	70.688,54	0,00	70.688,54	70.688,54	Obra concluída	
Construções Jacob Ferreira, Lda	Empreitada de "Reabilitação da Cantina do Jardim da Infância de Arganil"	27-01-11	39.221,11	a)	342/2010	22-08-10	21-09-11		37.221,41	37.221,41	37.221,41	37.221,41	0,00	37.221,41	37.221,41	Obra concluída	
Jobipiso - Construção Civil e Obras Públicas, Lda	Empreitada de "Instalação de um espaço jovem do centro de actividades juvenis"	17-05-2011	21.337,01 €	a)	342/2010	22-08-10	30-05-11		21.337,01 €	21.337,01 €	21.337,01 €	21.337,01 €	0,00	21.337,01 €	21.337,01 €	Obra concluída	
Mantelinas, Engenharia e Construção, S.A.	Contrato de Empreitada de "Construção de arranjo e estacionamento no Prado - Caja" - Trabalhos a Mais (Inclui a Urecagem de Águas Residuais) e Erros/Omissões (E001)	17-05-11	199.079,88	a)	342/2010	22-08-10	27-07-11		188.855,93	188.855,93	188.855,93	188.855,93	0,00	188.855,93	188.855,93	Obra concluída	
Mantelinas, Engenharia e Construção, S.A.	Adicional ao Contrato de Empreitada de "Construção de arranjo e estacionamento no Prado - Caja" - Trabalhos a Mais (Inclui a Urecagem de Águas Residuais) e Erros/Omissões (E001)	30-11-11	7.101,87	a)	342/2010	22-08-10			7.101,87	7.101,87	0,00	0,00	0,00	7.101,87	7.101,87		
Construções Casimira & Joaquim, Lda	Contrato de Empreitada de "Requalificação do Entorno do Rua Dr. Homero A.D.J. Emment com a Rua General Humberto Delgado"	30-09-11	14.320,36	a)	342/2010	22-08-10			14.320,36	14.320,36	0,00	0,00	0,00	14.320,36	14.320,36		

Entidade (1)	Contrato	Data (3)	Valor (4)	Modalidades de Adjudicação (5)	Visto do Tribunal de		Pagamentos em Garantia			Pagamentos Acumulados			Observações (17)	
					Número do Registro (6)	Data (7)	Trabalhos Normais (8)	Revisão de Preços (10)	Trabalhos a Mais (11)	Total (12)=(8)+(10)+(11)	Trabalhos Normais (13)	Revisão de Preços (14)		Trabalhos a Mais (15)
Construção Castanhais e Joaquim, Lda	Contrato de Empreitada de "Preços e Atenuamentos na Envolvimento do Lote de obras da C3ja"	24-10-11	31.525,28	g)				0,00		0,00	0,00			
Construção Castanhais e Joaquim, Lda	Adicional ao Contrato de Empreitada de "Preços e Atenuamentos na Envolvimento do Lote de obras da C3ja" - Erosões/Obras (E001)	30-11-11	3.502,31	g)				0,00		0,00	0,00			
Construção Castanhais e Joaquim, Lda	Contrato de Empreitada de "Construção de bases aplicares Incorporadas - Sítio de Ruiva, Porto Sítio, Sobral Oporto e Paranhos"	10-10-11	19.925,00	g)				0,00		0,00	0,00			
Bitto & Marques - Construções, Lda	Contrato de Empreitada de "Requalificação da Rede Viária Municipal 2011 - Oeiras"	12-10-11	174.820,04	a)				0,00		0,00	0,00			
RamalFonseca - Construções, Lda	Contrato de Empreitada de "Plataformas interiores de escola primária do Souto"	15-10-11	1.543,30	g)				0,00		0,00	0,00			
Fonseca & Fonseca, Lda	Contrato de Empreitada de "Plano de Abala - Vila Nova de Alva - Requalificação das Escolas Públicas"	09-11-11	157.948,20	a)				0,00		0,00	0,00			
Sociop. Unipessoal, Lda	Contrato de Empreitada de "Requalificação da Rede Viária Municipal em Algueira, Madal e Parafestosa"	16-11-11	162.178,62	g)				0,00		0,00	0,00			
Sócio Bizarra, Lda	Contrato de Empreitada de "Execução de passeios na Portinhela - Algueira"	27-12-11	5.249,79	g)				0,00		0,00	0,00			
Prifidade - Construção de Vias de Comunicação	Fornecimento de 1500 toneladas de massas verticais a frio venant com transporte	10-09-10	67.336,50	a)				46.655,99		46.655,99	66.204,72			
LFP Britas do Centro, SA	Fornecimento de 1000 toneladas de recheio a 500 toneladas de tout venant com transporte	29-12-10	15.276,25	g)				14.069,98		14.069,98	14.069,98			
Alpico - Construções Pte Fabricadas, SA	Aluguer de módulos pré fabricados para a escola EBI de Arganil	14-05-09	60.000,00	g)				10.166,50		10.166,50	67.073,70			Prestitação de serviços concluída
Alpico - Construções Pte Fabricadas, SA	Aluguer de módulos pré fabricados para salas e sanitários de EBI de Arganil	28-10-09	28.700,00	g)				1.721,24		1.721,24	20.769,02			Prestitação de serviços concluída
Alpico - Construções Pte Fabricadas, SA	Aluguer de módulos pré fabricados para a escola EBI de Arganil	03-01-11	37.564,20	g)				37.564,20		37.564,20	37.564,20			Prestitação de serviços concluída
Jeitland - Montagem de Stand's, Feiras e Exposições, Lda	Aluguer, transporte, montagem e desmontagem de stand's, isoterms e vo's no âmbito da XXX Feira de Feira do Monte Alto 2011	27-09-10	27.693,62	g)				27.693,62		27.693,62	27.693,62			Fornecimento concluído
António Mário Dias Marques	Fornecimento de pneumáticos para viaturas e máquinas municipais	16-07-09	55.343,28	g)				387,97		387,97	19.249,94			Fornecimento concluído
António Mário Dias Marques	Contrato de aquisição de pneumáticos para as viaturas e máquinas diversas do Município, em fornecimento contínuo, para os anos de 2011 e 2012	09-08-11	55.368,00	g)				16.012,00		16.012,00	16.012,00			
BDO Lda & Associada, Sociedade de Realizacões Oficiais de Contas	Auditoria e Certificação Legal de Contas	09-09-10	25.410,00	g)				12.915,00		12.915,00	19.267,50			
Petroléus de Portugal - Petrogal, SA	Fornecimento de gás a granel	12-08-08	30.838,00	g)				10.255,40		10.255,40	28.736,30			
Humberto Póças, SA	Fornecimento de tubagens e acessórios para água e saneamento, grelhas sumidoras e lampas de saneamento	25-08-08	66.163,92	g)				3.671,41		3.671,41	24.855,01			
Edm - Empresa Distribuidora de Material Informático, Lda	Fornecimento de equipamento informático	22-10-10	8.532,61	g)				8.532,63		8.532,63	8.532,63			Fornecimento concluído
Edm - Empresa Distribuidora de Material Informático, Lda	Fornecimento de equipamento informático - EBI Arganil	12-07-11	18.371,28	g)				14.371,28		14.371,28	14.371,28			Fornecimento concluído
Solra Jardins - Manutenção de Jardins, Lda	Serviços de Jardinagem	24-11-09	21.600,00	g)				22.080,00		22.080,00	41.925,00			
Treino - Engenharia, SA	Prestitação de Serviços de Apoio na Gestão e Monitorização do Sistema de Tratamento Residuais no Concelho de Arganil	17-05-10	46.656,00	g)				17.712,00		17.712,00	27.676,00			
Treino - Engenharia, SA	Contrato de Prestação de Serviços para a elaboração de estudo sobre "Novas Medidas de melhoria do Ambiente Urbano"	04-10-11	17.220,00	g)				17.220,00		17.220,00	17.220,00			Prestitação de serviços concluída
Amabilig - Ambientes e Sistemas de Informação Geográfica, SA	Fornecimento e implementação de uma solução de Business Process Management - Gestão Documental	18-05-10	26.640,00	g)				7.235,60		7.235,60	26.606,50			
Amabilig - Ambientes e Sistemas de Informação Geográfica, SA	Manutenção Preventiva - Gestão Documental	04-07-11	4.059,00	g)				0,00		0,00	0,00			
GRASS - Produção e Consultoria Ambiental	Contrato de Prestação de Serviços para a "Aluguer de todo o equipamento para a XXX Feira"	30-08-10	31.119,00	g)				31.119,00		31.119,00	31.119,00			
Cabana, Cabelos de Beverente, Lda	Fornecimento e colocação de adesivos e postais nas paragens de transportes públicos	18-12-09	106.608,00	a)				0,00		0,00	102.006,00			
Passage	Fornecimento de contadores	14-08-08	147.840,00	a)				20.870,08		20.870,08	79.856,41			
Armando José Rodrigues, Unipessoal	Prestitação de serviços	01-04-08	1.987,20	g)				1.987,20		1.987,20	6.928,65			
Philo & Reil, Lda	Prestitação de Serviços de Manutenção de equipamentos de ar condicionado	10-03-10	12.254,40	g)				6.177,67		6.177,67	9.203,47			
Euroyouth Portugal, Unipessoal, Lda	Prestitação de Serviços - Gestão e Coordenação para o Projecto Leonardo Da Vinci	15-10-10	10.224,80	g)				10.393,50		10.393,50	10.393,50			
Queral - Companhia Geral de Restabelecimento e Alimentação, SA	Prestitação de Serviços para o fornecimento e transporte de refeições escolares ao 1.º CEB de C3ja	02-12-10	16.398,40	g)				15.896,64		15.896,64	15.896,64			
Apoor Associação Portuguesa de Certificação	Prestitação de Serviços de "Auditeiro no âmbito de certificação do sistema de gestão de qualidade, pelo período de 3 anos"	03-12-10	4.637,60	g)				2.330,11		2.330,11	2.330,11			
Idonit, Lda	Fornecimento e implementação de uma solução de Gestão e Controlo de Adesivagem no Município	12-01-11	8.905,20	g)				0,00		0,00	0,00			
Idonit, Lda	Contrato de aquisição de um "Sistema de Videovigilância" no âmbito do Aquisição Tecnológica de EBI de Arganil	12-05-11	9.833,00	g)				9.833,00		9.833,00	9.833,00			
Taylor - C. T., Lda	Prestitação de Serviços para o aluguer de uma solução de lentes para a cobertura de parte do recinto da escola EBI de Arganil	31-01-11	8.116,00	g)				8.116,00		8.116,00	8.116,00			

Contrato Administrativo
Situação dos Contratos

2011

Entidade			Contrato			Visto do Tribunal de			Pagamentos em Caixa				Pagamentos Acumulados				Observações (17)
(1)	(2)	(3)	(4)	(5)	(6)	(7)	(8)	(9)	(10)	(11)	(12)	(13)	(14)	(15)	(16)		
Ponto Curvo - Engenharia	Objeto de prestação de serviços de Avaliação de Terrenos para Efeito de Expropriação	05-02-11	82.410,00	g)		17-05-11	41.205,00	41.205,00	41.205,00	41.205,00					41.205,00		
Aravis, Lda	Contrato de prestação de serviços para a digitalização e disponibilização do Espaço do "A. Comarca de Arganil"	18-02-2011	81.460,88	g)		17-05-11	34.516,88	34.516,88	34.516,88	34.516,88					34.516,88		
Das & Vitorino, Lda	Fornecimento de equipamento de proteção individual	16-03-2011	17.071,78	g)		08-09-11	17.045,47	17.045,47	17.045,47	17.045,47					17.045,47		
Construções - Tecnologia de Informação, S.A.	Eletrónica de Contratos Públicos	16-03-2011	21.839,09	g)		05-07-11	5.842,50	5.842,50	5.842,50	5.842,50					5.842,50		
ISA, Intelligent Sensing Anywhere, S.A.	abastecimento de água do concelho de Arganil	29-08-11	98.408,61	g)		18-11-11	78.704,00	78.704,00	78.704,00	78.704,00					78.704,00		
GlobalTendrás, Lda	Contrato de prestação de serviços para o "aluguer, transporte, montagem e decomposição de uma tenda de 15m 50cm e 7m 5 para diversas eventos a realizar pelo Município de Arganil"	30-08-11	8.978,00	g)		18-08-11	8.978,00	8.978,00	8.978,00	8.978,00					8.978,00		
Agropor Agregados - Extracção de Inertes, S.A.	Contrato de fornecimento de materiais diversos em regime de fornecimento contínuo (2011) - Tout Venante até ao cabido	14-04-11	19.434,00	g)		12-08-11	9.324,17	9.324,17	9.324,17	9.324,17					9.324,17		
Humberto Póças, S.A.	Contrato de fornecimento de hufos e escavadora diversos em regime de fornecimento contínuo para o ano de 2011	14-04-11	83.181,28	a)		18-08-11	13.213,24	13.213,24	13.213,24	13.213,24					13.213,24		
Ambiglobal - Prestação de Serviços de Segurança, Higiene e Saúde no Trabalho, Lda	Contrato de "Prestação de Serviços de Segurança e Higiene no Trabalho"	18-05-11	2.866,60	g)		08-12-11	415,14	415,14	415,14	415,14					415,14		
Comenar Portugal, Indústria e Comércio de Materiais Plásticos, S.A.	Contrato de "Fornecimento de conteúdos de recolha de resíduos sólidos e urbanos"	18-06-11	18.110,82	g)		13-10-11	18.110,82	18.110,82	18.110,82	18.110,82					18.110,82		
Prologica - Sistemas Informáticos, S.A.	Contrato de aquisição de "equipamento informático - 10 conjuntos de PC e Monitor"	21-06-11	6.591,82	g)		12-10-11	6.591,82	6.591,82	6.591,82	6.591,82					6.591,82		
Litro Formas Portúguese, S.A.	Contrato de Prestação de serviços de "Impressão, Dobragem e Encadernação das Faturas do serviço de água"	22-06-11	7.704,72	g)		17-10-11	3.300,56	3.300,56	3.300,56	3.300,56					3.300,56		
Aventuras no Mundo - Soluções Integradas de Comunicação, Lda	Contrato de Prestação de serviços de "Consultoria para a instalação do "Museu de Arganil"	28-06-11	83.394,00	g)		06-07-11	83.394,00	83.394,00	83.394,00	83.394,00					83.394,00		
Pirelli - Filho Neves & Filhos, Construção-de móveis e empreitada de obras públicas, Lda	Contrato de "Fornecimento de mobiliário escolar para o EBI de Arganil"	08-07-11	46.866,70	g)		24-11-11	46.866,70	46.866,70	46.866,70	46.866,70					46.866,70		
EBI - Empresa Distribuidora de Material Informático, Lda	Contrato de "equipação de equipamento informático - EBI de Arganil"	12-07-11	18.371,28	g)		24-11-11	18.371,28	18.371,28	18.371,28	18.371,28					18.371,28		
BP Portugal - Comércio de combustíveis e lubrificantes, S.A., com sede nas Lagoas Park, edifício 3, Porto Salvo, Oeiras, contribuinte fiscal numero 500 184 870	Contrato de Fornecimento de "Gás GPL, Propano a granel destinado ao abastecimento de depósito de armazenamento de GPL e instalar no local básico EBI de Arganil"	22-07-11	90.702,05	a)			0,00	0,00	0,00	0,00					0,00		
SONICA - Sociedade Industrial de Cudafães, S.A., contribuinte fiscal n.º 500 200 743	Contrato de Fornecimento de "Gás GPL, Propano a granel destinado ao abastecimento de depósito de armazenamento de GPL e instalar no local básico EBI de Arganil"	26-07-11	21.548,02	g)		24-11-11	21.548,02	21.548,02	21.548,02	21.548,02					21.548,02		
Tennozim - Equipamentos Técnicos Industriais, S.A.	Contrato de Fornecimento, Montagem e instalação de equipamento para a cozinha da EBI de Arganil	28-07-11	52.632,39	g)		24-11-11	51.888,45	51.888,45	51.888,45	51.888,45					51.888,45		
Távola Nostra - Eventos Globais, Lda	Contrato de prestação de serviços para o "Animação e logística de XXX Ficalbeira"	04-08-11	74.722,50	g)		02-08-11	74.722,50	74.722,50	74.722,50	74.722,50					74.722,50		
GRASS - Produção e Consultoria Artística, Lda	Contrato de prestação de serviços para o "aluguer de todo o equipamento para o XXX Ficalbeira"	04-08-11	31.119,00	g)		02-08-11	31.119,00	31.119,00	31.119,00	31.119,00					31.119,00		
Casa Torres - Iluminações Decorativas, Lda, contribuinte n.º 503 531 111	Contrato de prestação de serviços de "Iluminação e decoração de ruas, o anito de XXX Ficalbeira e Festa do Mont'Alto 2011" (6 a 10 de Setembro)	22-08-11	5.227,50	g)		23-12-11	5.227,50	5.227,50	5.227,50	5.227,50					5.227,50		
AVM Pro, Lda contribuinte n.º 509934307	Contrato de aquisição d material didático para o EBI de Arganil	30-08-11	8.185,09	g)		22-12-11	8.185,09	8.185,09	8.185,09	8.185,09					8.185,09		
Avel Editores, S.A. Contribuinte n.º 501623375	Contrato de prestação de serviços de design no âmbito da instalação do Museu de Arganil	21-09-11	23.823,50	g)		30-08-11	23.823,50	23.823,50	23.823,50	23.823,50					23.823,50		
Estrela (Portugal) - Sociedade Europeia de Restauração, Lda,	Contrato de Prestação de Serviços para a configuração e fornecimento de Refeições escolares (Aluguer em diversos estabelecimentos de ensino (EBI e J.I. de S. Martinho do Castelo, Cdb, Parque e Pólo) durante o ano lectivo 2011/2012)	07-10-11	101.727,84	e)		30-12-11	5.782,36	5.782,36	5.782,36	5.782,36					5.782,36		
Centro Social e Paróquia do Sarzedo, e em sua representação,	Contrato de prestação de serviços de configuração e fornecimento de Refeições escolares para para alunos de EBI de Sarzedo durante o ano lectivo 2011/2012	07-10-11	10.188,61	a)		18-12-11	2.388,50	2.388,50	2.388,50	2.388,50					2.388,50		
Morais, Leão, Góvito Telo, Soares de Silva & Associados - Sociedade de Advogados, RL	Contrato de Prestação de serviços jurídicos para o Município de Arganil	07-10-11	88.100,00	g)			0,00	0,00	0,00	0,00					0,00		
Iberopol - Gestão Informática e Serviços, Lda	Contrato de "prestação de serviços informáticos - Aprestabilmento Tecnológico de EBI Arganil - Quatros Institutos"	10-10-11	19.281,63	g)		22-12-11	19.281,63	19.281,63	19.281,63	19.281,63					19.281,63		
Iberopol - Gestão Informática e Serviços, Lda	Manutenção diversos serviços	30-07-11	2.325,93	g)			0,00	0,00	0,00	0,00					0,00		
Baixa Jardim, manutenção de jardins, Lda, contribuinte n.º 507363993	Contrato de prestação de serviços de conservação, manutenção e limpeza espaço verde do auto paro	27-10-11	73.781,65	g)			0,00	0,00	0,00	0,00					0,00		
EDP, Comercial, comercialização de energia S.A., contribuinte n.º 503904964	Contrato de fornecimento de energia elétrica para as Instalações alimentadas em rede tendo o budo ligado especial no Município de Arganil	15-11-11	38.424,00	a)			0,00	0,00	0,00	0,00					0,00		
Ricoh Portugal	Aluguer de equipamento de impressões/fotocopiadora	15-12-11	219.188,66	a)			0,00	0,00	0,00	0,00					0,00		
Elwadores Peirão	Manutenção ampolas de elevadores - Centro Empresarial	13-03-08	4.202,82	g)		15-02-11	4.202,82	4.202,82	4.202,82	4.202,82					4.202,82		
Schindler	Manutenção ampolas de elevadores - Centro Empresarial	01-11-10	1.093,98	g)		01-04-11	917,32	917,32	917,32	917,32					917,32		
	Contrato de Manutenção	14-04-08	2.885,22	g)		14-04-08	2.885,22	2.885,22	2.885,22	2.885,22					2.885,22		

RPAS

E

E

E

E

E

E

E

E

Contratação Administrativa
Situação dos Contratos

2011

Entidade (1)	Contrato				Visto do Tribunal de		Pagamentos na Gerência				Pagamentos Acumulados				Observações (17)
	Objecto (2)	Data (3)	Valor (4)	Modalidades de Adjudicação (5)	Número do Registro (6)	Data (7)	Data do Primeiro Pagamento (8)	Trabalhos Normais (9)	Revisão de Preços (10)	Trabalhos a Mais (11)	Total (12)=(9)+(10)+(11)	Trabalhos Normais (13)	Revisão de Preços (14)	Trabalhos a Mais (15)	
ODS	Contrato de Manutenção						04-04-08	887,70			887,70	3.882,94			3.882,94
3M Portugal, Lda	Contrato de Manutenção						04-04-08	924,91			924,91	4.658,91			4.658,91
Cesab	Prestação de serviços						29-01-08	22.098,44			22.098,44	96.082,85			96.082,85
Avaliador - Medicina no Trabalho	Prestação de serviços						29-01-08	610,00			610,00	21.647,50			21.647,50
Avaliador - Medicina no Trabalho	Contrato de "Prestação de Serviços de Medicina no Trabalho"	25-08-11	22.199,70	0			18-12-11	883,32			883,32	21.670,82			21.670,82
Jorge Manuel Cova Veigas	Serviço de Advocacia	21-09-09	1.107,00				14-09-09	12.177,00			12.177,00	30.000,00			30.000,00
Total			15.789.406,92					4.777.299,01	0,00	369.684,22	5.106.716,23	9.798.575,23	0,00	369.684,22	10.168.659,45

Transferências Correntes Concedidas para 2011

RPA8

Município de Arganil

(designação de autarquia local)

Ano: 2011
(unidade: €)

Disposições Legais	Entidade	Valor	Observações
	Academia Portuguesa de Kenpo e Artes de Combate	300,00	
	Adelia Margarida S.Caramelo Pinto	22,70	
	Adeportiva-Associação Des. Ensino Profissional	14.000,00	
	ADIBER - Associação de Desenvolvimento Integrado da Beira Serra	1.250,00	
	ADXTUR - Agência para o Desenvolvimento Turístico das Aldeias de Xisto	8.000,00	
	Agrupamento 696 do Corpo Nacional de Escutas	1.000,00	
	Agrupamento 874 do Corpo Nacional de Escutas	1.000,00	
	Agrupamento de Escolas de Arganil	9.882,02	
	Aida Maria Marques Mendes Pinto	39,30	
	Alexandra Maria Gonçalves Fonseca	19,60	
	Ana Cristina Costa José	22,70	
	Ana Cristina dos Santos Duarte	19,60	
	Ana Cristina Quaresma Alves	22,70	
	Ana Cristina Ribeiro Dias Oliveira	22,70	
	Ana Filipa Rodrigues Soares	4.172,00	
	Ana Isabel Gomes Figueiredo Costa	42,20	
	Ana Lúcia Miguel Gonçalves	39,30	
	Ana Margarida Jesus Dias	42,30	
	Ana Margarida Martinho A. L. Miranda	45,30	
	Ana Patrícia Cunha Rodrigues	19,60	
	Ana Patrícia da Fonseca Duarte Carreira	39,30	
	Ana Paula Calinas Abrantes Dias	22,70	
	Ana Paula Rosa Correia Augusto	45,30	
	Ana Paula Silva Rosa	42,30	
	Ana Rosa Nunes Carvalho Faria	45,30	
	Ana Sofia Santos Duarte Rodrigues	84,60	
	Anabela Correia das Neves Fernandes	84,60	
	Anabela Maria Castanheira Coelho Fernandes	30,34	
	Anabela Martins	39,30	
	Anabela Pinto Gonçalves Costa	44,38	
	Anabela Pinto Silva	22,70	
	António Jorge Pereira Dinis	4.280,00	

[Handwritten signatures and initials in blue ink, including 'SBS', 'PJ', and 'D']

03/04/2012

sara.rodrigues

Pág. 1 de 8

Transferências Correntes Concedidas para 2011

Município de Arganil

(designação de autarquia local)

Ano: 2011
(unidade: €)

Disposições Legais	Entidade	Valor	Observações
	Antonio Luis Cardoso Quaresma	22,70	
	Associação Atlética de Arganil	25.000,00	
	Associação de Desenvolvimento Turístico "Aldeias Históricas de Portugal"	6.130,99	
	Associação dos Bombeiros Voluntários Argus	12.000,00	
	Associação Filarmónica Barlense	2.000,00	
	Associação Filarmónica Progresso Pátria Nova de Coja	3.375,00	
	Associação Humanitária Bombeiros Voluntários de Coja	11.500,00	
	Associação Juvenil "Chama Viva"	750,00	
	Associação Juvenil "Os Columbinos"	3.500,00	
	Associação Juvenil CUME	1.500,00	
	Associação Moradores-Grupo Folclórico "As Flores" do Casal de S.João	1.637,50	
	Associação Nacional de Municípios Portugueses	4.756,00	
	Associação Rancho Folclórico da Ribeira de Celavisa	1.750,00	
	Bruno Miguel Simões Martins	4.172,00	
	Carina Alexandra Costa G.Oliveira	19,60	
	Carla Isabel Pereira Alves	4.280,00	
	Carla Sofia Almada Matos	19,60	
	Carla Sofia Marreiros Louro	4.033,00	
	Carla Sofia Oliveira Batista Nunes	45,30	
	Carla Sofia Santos Alvoeiro Silva	20,22	
	Carlos Alberto Pereira Nunes	45,30	
	Carlos Alfredo Caldeira Dias	22,70	
	Catarina Alexandra Batista Simões	22,70	
	Cecilia Maria Ferreira Neves	19,60	
	Célia Maria das Neves Simões	39,30	
	Célia Maria Fernandes Santos Costeira	19,60	
	Centro Social Paroquial do Sarzedo	11.590,26	
	Cláudia Maria Ribeiro Ferreira Marques	22,70	
	Claudia Sofia Pedroso Moreira	39,30	
	Clube Arganil BTT Serra do Açor	1.000,00	
	Clube Operário Jardim do Alva	18.000,00	
	Comissão de Melhoramentos de Pardieiros	625,00	

03/04/2012

sara.rodrigues

Pág. 2 de 8

Transferências Correntes Concedidas para 2011

Município de Arganil

(designação da autarquia local)

Ano: 2011

(unidade: €)

Disposições Legais	Entidade	Valor	Observações
	Comunidade intermunicipal do Pinhal Interior Norte	1.200,00	
	Cristina Maria Almeida Gama	83,68	
	Cristina Maria Fernandes Baião	22,70	
	Cristina Maria Nunes Barroca	22,70	
	Cristina Paula Monteiro Sousa Fernandes	22,70	
	Cristina Paula Neves Santos Castanheira	41,34	
	Delvani Marques Brito	30,34	
	DGCI - Direcção Geral dos Impostos	2.106,88	
	Diana Carina Gaspar Duarte	4.280,00	
	Direcção Geral das Autarquias Locais	5.952,00	
	Domitília dos Santos Delgado	39,30	
	Dulce Margarida da Conceição Soares Neves	19,60	
	Dulce Maria Garcia Madeira	39,30	
	Eduardo Miguel da Rocha Figueiredo	22,70	
	Elisa Rodrigues Neves	30,34	
	Elisabete Cristina Lopes Correia Travassos	79,91	
	Elisabete Santos Manala Duarte	44,38	
	Elsa Maria Marques da Fonseca Augusto	22,70	
	Elsa Maria Silva Gonçalves Ribeiro	22,70	
	ESA - Escola Secundária de Arganil	450,00	
	Fátima Cristina Almeida Costa	4.172,00	
	Fátima Maria Fernandes Carvalho	22,70	
	Filarmónica Arganilense	3.875,00	
	Freguesia da Benfelta	809,23	
	Freguesia de Anseriz	806,84	
	Freguesia de Arganil	2.382,91	
	Freguesia de Barril de Alva	808,32	
	Freguesia de Celavisa	807,43	
	Freguesia de Cepos	808,79	
	Freguesia de Cerdeira	807,99	
	Freguesia de Coja	10.980,25	
	Freguesia de Folques	808,52	

03/04/2012

sara.rodrigues

Pág. 3 de 8

Transferências Correntes Concedidas para 2011

Município de Arganil

(designação da autarquia local)

Ano: 2011

(unidade: €)

Disposições Legais	Entidade	Valor	Observações
	Freguesia de Moura da Serra	806,79	
	Freguesia de Pomares	809,80	
	Freguesia de Pombeiro da Beira	10.921,96	
	Freguesia de Secarias	808,93	
	Freguesia de Vila Cova do Alva	809,91	
	Freguesia do Piódão	807,47	
	Freguesia do Sarzedo	6.308,51	
	Glória Maria Gonçalves da Costa	19,60	
	Glória Sofia Nogueira Baetas	30,34	
	Graça Maria Simões Duarte Martins	30,34	
	Grupo de Cantares do Alva e Açor	1.000,00	
	Grupo de Danças e Cantares de Soito da Ruíva	1.400,00	
	Grupo Desportivo Cultural de S. Martinho da Cortiça	11.000,00	
	Grupo Desportivo Vilacovense	3.000,00	
	Grupo Etnográfico Raízes de Sobral Gordo	1.400,00	
	Grupo Folclórico da Região de Arganil	1.750,00	
	GRUPO MOTARD'S-"Asas da Liberdade"	750,00	
	Grupo Recreativo "Os Malmequeres" da Cerdeira	1.700,00	
	Hannah Margaretta McDonnell	73,09	
	Hélder Alexandre Relvas Paulo	4.280,00	
	Helena Cristina da Conceição Gonçalves Reis	22,70	
	Helena Isabel Carvalho Pessoa Lopes	39,30	
	Helena Maria Santos Cardoso	22,70	
	Isabel Cristina Antunes Luzio	19,60	
	Isabel Margarida Santos Moniz	44,38	
	Isabel Maria Antunes Paiva Gouveia	45,30	
	Isabel Maria Gonçalves Agostinho	45,30	
	Isabel Maria Gonçalves Pereira	83,68	
	Isabel Maria Marques Abreu Fernandes	22,70	
	Isabel Maria Santos Coimbra Rodrigues	22,70	
	Jaqueline Rodrigues	39,30	
	Joana Maria Adrião Gonçalves	3.571,00	

03/04/2012

sara.rodrigues

Pág. 4 de 8

Transferências Correntes Concedidas para 2011

RPAS

Município de Arganil

(designação da autarquia local)

Ano: 2011

(unidade: €)

Disposições Legais	Entidade	Valor	Observações
	Joao Paulo Gomes Pedro	19,60	
	José Jorge Castanheira Gomes	44,46	
	José Rui Martins de Almeida Torgal	22,70	
	Judith Lynn Salter	39,30	
	Júlio José Fernandes Raimundo	33,79	
	Junta de Freguesia de Teixeira	806,90	
	Junta de Freguesia de S. Martinho da Cortiça	21.848,53	
	Laura Maria Carvalho Dias	22,70	
	Liliana Alexandra Simões Carvalho	30,34	
	Liliana Sofia Rodrigues Alves	45,30	
	Lina Maria Marques Antunes	22,70	
	Lúcia Margarida Rodrigues Donato	39,30	
	Luciano Miguel Mendes Pedro	39,30	
	Lucília Fernandes Cunha Martinho	19,60	
	Luís António Dias Nogueira	4.280,00	
	Luís Miguel Aives da Silva Tavares	4.033,00	
	Mais Além - Grupo Sócio Cultural	10.000,00	
	Marcia Alexandra Almeida Santos Pedroso	19,60	
	Márcia Teixeira Duarte Manaia	43,92	
	Margarida Manuela da Costa José	22,70	
	Margarida Maria Garcia Oliveira	44,38	
	Maria Adelaide Jorge Ferreira Espirito Santo	39,30	
	Maria Alice Antunes Duarte Ferreira	22,70	
	Maria Alice Dâmaso Correia	22,70	
	Maria Alice Santos Cardoso	83,68	
	Maria Celeste Telhada Gonçalves Santos	45,30	
	Maria Cristina Fernandes Marques	39,30	
	Maria da Luz Jesus Araujo Carvalho	39,30	
	Maria de Fátima Albino Marques Pereira	45,30	
	Maria de Fátima Antunes Oliveira Costa	45,30	
	Maria de Fatima Coelho Melo	22,70	
	Maria de Fátima dos Santos Ferreira Gonçalves	19,60	

03/04/2012

sara.rodrigues

Pág. 5 de 8

Transferências Correntes Concedidas para 2011

Município de Arganil

(designação da autarquia local)

Ano: 2011

(unidade: €)

Disposições Legais	Entidade	Valor	Observações
	Maria de Fátima Gomes Pereira	39,30	
	Maria de Fátima Jesus Fernandes	39,30	
	Maria de Fátima Santos D. Gonçalves	42,30	
	Maria de Lurdes Dias Carreira Batista	30,34	
	Marta de Lurdes Ribeiro Gonçalves Ferreira	22,70	
	Maria Elisabete Gomes Pereira	19,60	
	Maria Eunice Freitas Baeta	45,40	
	Maria Fernanda Ramos Mendes	22,70	
	Maria Fernanda S.Fernandes Pereira	22,70	
	Maria Helena Rodrigues Correla	45,30	
	Maria Helena Teixeira Fidalgo Jerónimo	39,30	
	Maria José da Soledade dos Santos	19,60	
	Maria José Soares Monteiro	45,30	
	Maria Leonor dos Reis Almeida	19,60	
	Maria Manuela Conceição Antunes Gaspar	45,30	
	Maria Olinda Vieira	44,38	
	Maria Otília Martins Nunes	45,30	
	Maria Teresa da Costa José Batista	22,70	
	Marialina Ramos Carrasco	39,30	
	Marta Botas Godinho Rodrigues	44,38	
	Marta Sofia Pinheiro Cruz Lopes	19,60	
	Mónica Sofia Santos Travassos Vasconcelos	39,30	
	Natividade Maria Henriques Nunes Trindade	19,60	
	Olinda Maria Carvalho Almeida Rodrigues	19,60	
	Otilia Maria Travassos do Amaral Gonçalves	88,78	
	Patrícia Alexandra Santos Lopes Loureiro	19,60	
	Patrícia Maria Prata Rodrigues	42,30	
	Paula Cristina Filipe Peiva da Silva	44,46	
	Paula Cristina Tavares Almeida Batista	45,30	
	Paula Cristina Travassos de Carvalho	39,30	
	Paula Guilhermina Ventura Granje	39,30	
	Paula Maria dos Santos Marques	44,38	

03/04/2012

sara.rodrigues

Pág. 6 de 8

Transferências Correntes Concedidas para 2011

Município de Arganil

(designação de autarquia local)

Ano: 2011

(unidade: €)

Disposições Legais	Entidade	Valor	Observações
	Paulo Jorge Freire Ribeiro	42,30	
	Paulo Jorge Pimenta Mateus Teixeira	22,70	
	Prazeres Isabel R Duarte Almeida	19,60	
	Projecto Radical - Associação Juvenil	1.250,00	
	Rancho Folclórico das Rosas de Coja	1.875,00	
	Rancho Infantil e Juvenil de Coja	2.000,00	
	Rancho Juvenil da Casa do Povo de Arganil	2.000,00	
	Regina da Conceicao Silveiro	39,30	
	Rosa Maria Candosa Correia Alves	22,70	
	Rosa Maria de Jesus Alves	42,54	
	Rosa Maria Gomes Marquês	39,30	
	Rosa Maria Santos Cardoso Dias	33,79	
	Rui Miguel Dias Alvoeiro Domingos	39,20	
	Sandra Cristina dos Santos Fidalgo	45,30	
	Sandra Isabel Paiva Rodrigues	39,30	
	Sandra Margarida Rocha Figueiredo	45,30	
	Sandra Maria de Almeida Brisida Carvalho	19,60	
	Santa Casa da Misericórdia de Arganil	11.990,69	
	Sara Isabel Ventura Trindade	22,70	
	Serra do Açor - Associação Desenvolvimento Regional	59.000,00	
	Silvia Maria Jorge Fernandes	3.571,00	
	Sociedade Filarmónica Flor do Alva	3.000,00	
	Sónia Isabel Simões Barata	69,64	
	Sónia Patrícia Ferreira Neves	39,30	
	Susana Cristina da Costa Carvalho	108,94	
	Susana da Silva	80,02	
	Susana Margarida dos Santos Fidalgo	22,70	
	Susana Margarida Matias Monteiro	45,30	
	Susana Maria Duarte Martins Tiago	22,70	
	Telma Alexandra Pereira Dinis	19,60	
	Teresa Maria Dias Pinto Santos	22,70	
	Teresa Maria Oliveira Dias	60,68	

03/04/2012

sara.rodrigues

Pág. 7 de 8

Transferências Correntes Concedidas para 2011

Município de Arganil

(designação de autarquia local)

Ano: 2011

(unidade: €)

Disposições Legais	Entidade	Valor	Observações
	Teresa Maria Ramos Gonçalves	30,34	
	Tuna de Cantares de Coja	1.250,00	
	Tuna Popular de Arganil	2.000,00	
	União recreativa e Cultural da Urgueira	750,00	
	União Recreativa Musical Pomarense	1.887,50	
	União Recreativa Sarzedense	625,00	
	Vanda Maria Machado Pereira Pedro	22,70	
	Vera Lúcia Abrantes Soares da Silva	3.571,00	
	Vera Lucia Gama de Sousa Cardoso	19,60	
	Vera Lucia Teixeira Duarte	45,30	
	Virginia Maria Jorge Esteves Carvalho	39,30	
	Zélia Iucilia Moreira Santos	19,60	
	Total:	394.759,70	

03/04/2012

sara.rodrigues

Pág. 8 de 8

Transferências Capital Concedidas para 2011

RP/13

Município de Arganil

Ano: 2011
(unidade: €)

(designação de autarquia local)

Disposições Legais	Entidade	Valor	Observações
	Associação de Freguesias de Direito Público de Arganil	13.359,54	
	Associação dos Bombeiros Voluntários Argus	10.000,00	
	Associação Humanitária Bombeiros Voluntários de Coja	10.000,00	
	Centro Social Paroquial de Benfeita	10.000,00	
	Centro Social Paroquial do Sarzedo	10.000,00	
	Clube Operário Jardim do Alva	6.000,00	
	Fábrica da Igreja Paroquial da Freguesia de Arganil	3.400,00	
	Freguesia da Benfelta	51.632,00	
	Freguesia de Anseriz	19.990,00	
	Freguesia de Arganil	35.250,00	
	Freguesia de Barril de Alva	17.130,00	
	Freguesia de Celavisa	22.840,20	
	Freguesia de Cepos	21.069,00	
	Freguesia de Cerdeira	27.961,00	
	Freguesia de Coja	42.529,00	
	Freguesia de Foiques	24.973,46	
	Freguesia de Moura da Serra	6.305,00	
	Freguesia de Pomares	22.867,00	
	Freguesia de Pombreiro da Beira	40.529,00	
	Freguesia de Secarias	14.493,00	
	Freguesia de Vila Cova do Alva	14.350,00	
	Freguesia do Piódão	26.933,45	
	Freguesia do Sarzedo	46.265,50	
	Junta de Freguesia de Teixelra	15.464,00	
	Junta de Freguesia de S. Martinho da Cortiça	39.219,47	
	União Progressiva de Chãs D'Égua	2.000,00	
	Total:	554.560,62	


Recelta

Disposições Legais	Entidade Financiadora	Class. Económica	Transferências Orçadas	Transferências Obtidas	Observações
Lei 2/2007, de 15 de Janeiro	DGAL - Direcção Geral das Autarquias Locais	10030101	2.380.886,00	2.380.886,00	
Lei 2/2007, de 15 de Janeiro	DGAL - Direcção Geral das Autarquias Locais	10030104	64.776,00	64.776,09	
IIIQCA/ QREN	Comissão de Coordenação e Desen. Regional da Região Centro	10030701	3.364.112,00	830,01	
IIIQCA/ QREN	IFDR - Instituto Financeiro para o Desenvolvimento Regional			2.625.407,88	
	Freguesia de Pomares			1.103,64	
	Freguesia de S. Martinho da Cortiça			662,19	
	freguesia de Moura da Serra			723,99	
	Freguesia de Secarrias			193,81	
	freguesia de Teixeira			366,01	
	Freguesia Arganil			746,09	
Lei 2/2007, de 15 de Janeiro	Freguesia de Celavisa	100501	20.000,00	550,41	
	Freguesia Coja			1.006,15	
	Freguesia Cepos			512,22	
	Freguesia Folques			136,76	
	Freguesia Vila Cova do Alva			2.654,09	
	Freguesia do Plódão			1.704,55	
	Freguesia Pombeiro da Beira			349,38	
	TOTAL		5.829.774,00	5.082.609,27	

Ano 2011

O Dirigente responsável pela área Administrativa e/ou Financeira

Assinatura.....



Handwritten initials: P, B, and other scribbles. A signature in blue ink is also present.

RPA

Caracterização do Empréstimo/ Entidade Longo Prazo - Bancários	Data de Aprovação pela AM	Data da Comissão do Empréstimo	Prazo de Contrato	Anos Decorridos	Visto de TC		Finalidade do Empréstimo	Capital		Encargos do Ano			Encargos do Ano Vendidos e Não Pagos	Divida em 1 de Janeiro	Divida em 31 de Dezembro	Observações
					Número de Registro	Data		Contratado	Utilizado	Taxa de Juro Inicial	Taxa de Juro Actual	Juros				
CGD	22-02-02	30-08-02	15	7	2665	28-11-02	Benef. Ligação/ Circuito de Fianças	118.703,02	118.703,02	1,00%	2,43%	1.289,50	8.664,26	9.953,76	51.965,39	Emprestimo contratado em 2002, para execução de projectos participativos por fundos comunitários (n.º 1) do art.º 7.º da Lei n.º 16-A/2002, de 31 de Maio - 1.ª alteração à O/E/2002)
CGD	22-02-02	05-07-02	12	7	2663	28-11-02	Benef. Ligação Rbbero-ISM543	72.076,30	72.076,30	1,00%	2,43%	563,17	6.855,48	7.420,65	20.566,63	Emprestimo contratado em 2002, para execução de projectos participativos por fundos comunitários (n.º 1) do art.º 7.º da Lei n.º 16-A/2002, de 31 de Maio - 1.ª alteração à O/E/2002)
CGD	28-09-02	31-12-02	8	6	374	16-04-03	Rehabilitação Urban de Araxá - 2.ª Fase	48.030,21	48.030,21	1,00%	2,43%	37,60	3.832,85	3.870,45	3.832,85	Emprestimo contratado em 2002, para execução de projectos participativos por fundos comunitários (n.º 1) do art.º 7.º da Lei n.º 16-A/2002, de 31 de Maio - 1.ª alteração à O/E/2002)
CGD	28-09-02	31-12-02	12	6	375	16-04-03	Zona Industrial de Coja	78.721,27	66.222,85	1,00%	2,61%	569,03	6.237,30	6.801,33	28.045,32	Emprestimo contratado em 2002, para execução de projectos participativos por fundos comunitários (n.º 1) do art.º 7.º da Lei n.º 16-A/2002, de 31 de Maio - 1.ª alteração à O/E/2002)
BGP	17-12-05	29-12-05	12	4	3098	Visto Tíctio	Saneamento Financeiro	6.000.000,00	6.000.000,00	2,63%	1,94%	55.803,94	500.000,00	555.803,94	3.200.000,00	
BPT	27-02-10	17-01-10	12	0	423710	22-06-10	Saneamento Financeiro	4.100.000,00	4.100.000,00	0,96%	3,26%	126.657,48	0,00	126.657,48	4.100.000,00	
Total													7.919.949,53	7.394.365,84		
Limite de Enquadramento													7.832.465,00			

Handwritten signatures and initials in blue ink, including a large signature and the letters 'RPAS'.

Município de Arganil

Endividamento - Outras Dívidas a Terceiros

Ano:

2011

Caracterização da dívida	Dívida em 1 de janeiro	Dívida em 31 de dezembro	Observações
221000001	ADSE - D.G.Prot.Func.Agen.Adm.Publica	2.266,55	1.799,57
221000007	Agrepor Agregados - Extração de Inertes, S.A.	1.032,20	4.546,82
221000020	AIRC - Associação Informática da Região Centro	786,00	2.836,00
221000025	Almeidas & Amaral, Ld.ª	74,24	0,00
221000028	Foto Brandão	726,00	736,00
221000029	CUNFIL - Indústria de Carroçarias, Lda - Carroçari	0,00	1.301,65
221000032	Diário de Coimbra	72,60	147,60
221000033	Amermaq - Reparação de Máquinas Industriais	167,46	0,00
221000046	Gomape de António Mário Dias Marques	1.768,39	7.201,69
221000047	Gonfil - Amaz. Imp. Material Eléctrico, Lda	469,84	0,00
221000052	Global Notícias	0,00	175,64
221000057	Jornal de Arganil - Francisco C. Carv. & Filhos, L	1.971,80	1.023,16
221000060	Argoquadros - Fáb. de Caixas e Quadros Eléctricos	78,00	38,13
221000071	Deco - Associação Portuguesa de Defesa do Consumid	249,40	249,40
221000078	José Marques Simplicio, Ld.ª	0,00	924,49
221000083	Correio da Manhã PRESSLIVRE - Imprensa Livre, S.A.	0,00	510,45
221000090	Cooperativa Agro-Pecuária da Beira Central, C.R.L.	30,00	0,00
221000091	Auto F. D. F. Acessórios	2.509,83	2.461,43
221000101	Auto Reparadora Ideal da Gândara, Ld.ª	0,00	53,92
221000104	Auto Sucata Zé Neves	0,00	301,36
221000108	Avelino Oliveira Paiva Castanheira	28,51	28,51
221000120	Hidrocentro - Óleo Hid. Metal. Centro, Ld.ª	1.966,30	0,00
221000126	Hotel de Arganil	75,00	0,00
221000128	Humberto Poças, S.A.	1.631,39	9.764,89
221000134	César Castalão & Filhos, Lda. - Imprensa Municipal	105,40	106,03
221000136	Sodicentro - Comércio de Veículos, Ld.ª	3,38	0,00
221000139	Cabena- Cabinas de Benaventes, Lda	771,48	0,00
221000141	Centro de Férias Inatel Piódão	343,00	0,00

sara.rodrigues

Pag. 1 de 16

Município de Arganil

Endividamento - Outras Dívidas a Terceiros

Ano:

2011

Caracterização da dívida	Dívida em 1 de janeiro	Dívida em 31 de dezembro	Observações
221000143	Café Argus Pastelaria (Gonçalves & Brandão, Lda.)	871,87	0,00
221000144	Público - Comunicação Social, SA.	0,00	297,50
221000152	Rádio Clube de Arganil	1.510,08	2.146,72
221000169	Cecoral - Centro Comercial Regional de Arganil, Ld	173,40	201,75
221000171	Resopra - Soc. Rev. Aparelhos Precisão, S.A.	384,97	382,99
221000191	Tipocauto - Sob. e Aces. Automóveis, Ld.ª	276,79	447,52
221000195	Cercol - Comércio Materiais de Construção de Coja,	245,03	0,00
221000214	Sergauto - Máquinas, Lda	126,73	130,51
221000221	Rodoviária de Beira Litoral, S.A.	28.561,26	168.346,39
221000225	Rodrigues & Jacob, Lda.	677,27	1.773,82
221000228	Mário Gonçalves, Lda.	67,52	169,56
221000232	Santa Casa da Misericórdia de Arganil	0,00	4.151,45
221000238	Marthes & C. Ld.ª	991,41	510,09
221000254	Morgados & C.ª, Lda.	847,70	184,97
221000271	Ferreira Morais & Morais	377,52	168,13
221000279	Madejor - Metalúrgica Saraiva Ribeiro, Lda.	2.184,05	0,00
221000280	Socilaiva - Fábrica de Produtos de Cimento, Lda.	121,00	0,00
221000286	Raúl Correia Representações, Ld.ª	642,39	722,43
221000287	A.P.B.A.D. - Assoc. Port. Biblioteca Arquivo e Doc	0,00	55,00
221000288	Cejur - Centro de Estudos Jurídicos Minho	140,00	140,00
221000324	Jorge dos Santos Costa	1.500,00	1.500,00
221000327	Moto Arganilense-Corr. e Rep. de Veículos duas roda	290,30	312,33
221000340	Bp Portugal - Comércio de Combustíveis Lub., S.A.	1.490,34	5.155,79
221000342	CTT- Correios de Portugal, S.A.	4.269,05	4.811,20
221000348	Schindler - Ascenc./Esc. Rolantes	99,55	0,00
221000375	Gulherme Martins Pinheiro	0,00	2.125,81
221000385	Rivaz Quimica, Ld.ª	534,82	0,00
221000391	Reauto-Rep. Eléctricas Auto, de:António José dos S	2.089,31	1.694,52

sara.rodrigues

Pag. 2 de 16

Município de Arganil

Endividamento - Outras Dívidas a Terceiros

Ano: 2011

Caracterização da dívida	Dívida em 1 de janeiro	Dívida em 31 de dezembro	Observações
221000396	Spormex - Soc. Port. de Montagem de Exposições, Ld	1.512,50	0,00
221000399	Humberto Mendes Marques	101,59	17,22
221000400	Ana Maria Pimenta Mataus Telxela	150,00	65,00
221000415	Agrupamento de Escolas de Arganil	7.875,00	0,00
221000434	Tribunal de Contas	15,34	15,34
221000460	Sibs - Sociedade Interbancária de Serviços, S.A.	0,00	92,61
221000482	Petróleos de Portugal - Petrogal, S.A.	4.125,72	3.973,15
221000495	Corceal - Comércio e Distribuição Gás, Lda.	179,90	0,00
221000500	Ersuc - Resíduos Sólidos Centro, S.A.	19.643,24	18.600,50
221000505	PT Comunicações, S.A.	699,29	119,53
221000539	PT Prime - Sol. Emp. Telec. Sistemas, S.A.	437,56	638,45
221000549	Filarmónica Arganilense	0,00	500,00
221000566	Cáritas Diocesanas de Coimbra	13.085,00	0,00
221000568	Auto Sueco - (Coimbra), Ld.*	0,00	773,92
221000582	Centro Social Paroquial do Sarzedo	0,00	457,30
221000597	Wurth-Portugal: Técnicas Montagem, Lda	124,51	0,00
221000608	ECDL Portugal, S.A.	0,00	765,00
221000680	Lavandaria e Tinturaria "Cinderela" de:Élio Joaqui	0,00	30,00
221000685	LIDL & CIA LOJAS ALIMENTARES	35,98	0,00
221000702	Tesoureiro Municipal	1.051,81	7.668,16
221000753	Gota D'Água Restaurante Bar	0,00	56,40
221000823	Alvelabor- Medicina do Trabalho, Lda.	810,00	1.193,32
221000827	Arménio Fernandes Duarte	1,65	0,00
221000850	Panificadora Princesa do Alva, Lda	51,50	0,00
221001088	Argocoja - Comércio de Materiais de Construção, Ld	1.320,98	672,25
221001100	Cesab - Centro de Serviços do Ambiente	2.763,72	1.564,98
221001267	Auto Eléctrica Bobinadora de: Marina Vila Nova	302,14	0,00
221001270	Motivo - Comércio e Motivação de Mercados, S.A.	0,00	1.872,74

sara.rodrigues

Pag. 3 de 16

Município de Arganil

Endividamento - Outras Dívidas a Terceiros

Ano: 2011

Caracterização da dívida	Dívida em 1 de janeiro	Dívida em 31 de dezembro	Observações
221001272	Rebello & Oliveira, Comércio de Tubos Hidráulicos,	396,81	199,24
221001520	Softráfego-Soluções de Trânsito, Estac. e Comunicaç	1.343,10	0,00
221001539	Cinov-Industria e Comercio,SA	0,00	134,28
221001541	Areipor Areias Portuguesas, LDA	0,00	787,20
221001570	Quimigal Grupo CUF	1.394,71	627,85
221001573	Restaurante "A Grelha"	33,20	90,00
221001583	Propesados - Peças e Acessórios, Lda	118,46	1.203,23
221001601	Rolero Campista, Lda	0,00	184,50
221001639	N.F.Pegado-Empresa Sinalização Publicidade Unipess	0,00	51,75
221001659	JMF. Lda - Joaquim Martins da Fonseca,Lda	700,00	0,00
221001660	Algeco - Construções Pré-Fabricadas,S.A.	8.757,39	0,00
221001665	EFACEC - Sistemas de Electrónica, SA	1.291,90	0,00
221001679	Assoc.Prod. Florestais do Conc. de Arganil	0,00	126,67
221001685	Talho Boa Carne de Arganil	0,00	1.660,59
221001797	LATECMA Lab. Téc.Prod. Man. Segurança, Lda	0,00	1.660,50
221001968	CP - Caminhos de Ferro de Portugueses	21,00	0,00
221002005	Vodafone Portugal, Comunicações Pessoais, S.A.	56,08	65,34
221002014	Tmn-telecomunicacoes Móveis Nacionais	24,97	0,00
221002019	Maria Teresa Castanheira Carvalho Fernandes	60,00	20,00
221002077	Sulpasteis, Lda	0,00	132,97
221002129	A. Antunes - Comércio M. F. Miudezas, Lda	0,00	81,38
221002267	Panlmor-Panificadora Ideal de Mouronho, Lda	0,00	350,30
221002348	Águas do Mondego,SA	43.895,85	30.048,01
221002367	OXICENTRO - MÁQUINAS, LDA.	0,00	569,56
221002473	Armando José Rodrigues, Unipessoal, Ld*	326,70	455,10
221002514	António Manuel de Jesus Quaresma	201,71	0,00
221002539	KONICA MINOLTA B.S.PORTUGAL, UNIPESSOAL LDA	1.330,04	1.390,41
221002578	Dias & Vicentes, Lda	0,00	135,89

sara.rodrigues

Pag. 4 de 16

Município de Arganil

RPA

Endividamento - Outras Dívidas a Terceiros

Ano:

2011

Caracterização da dívida	Dívida em 1 de Janeiro	Dívida em 31 de dezembro	Observações
221002619	Tipografia Viseense - Marcelino Gonçalves de Lima	698,78	224,48
221002679	Quilímica - Comércio e Indústria Química, SA	537,24	1.170,47
221002703	SEILIMP - COMÉRCIO DE PROD.DE HIGIENE E LIMPEZA	781,74	5.098,34
221002738	IMPORSEAL, LDA.	0,00	1.107,16
221002754	Gonçalves & Filhos, Lda	0,00	274,83
221002829	Grafibela Tipografia e Artes Gráficas, Lda	1.389,71	0,00
221002868	ITS - Ibérica, Lda	338,43	154,98
221002879	Manuel Rui Azinhais Nabeiro,Lda	474,65	114,32
221002906	Auto Maran (Coimbra), Lda	417,59	0,00
221002908	Prioridade Construção Vias de Comunicação, Lda	6.546,91	10.468,79
221002909	Trenmo	0,00	1.476,00
221002922	Bobicentro - Boblnagens do Centro, Lda.	698,91	0,00
221002938	Síntese, Consultoria em Planeamento, Lda	3.025,00	3.075,00
221003058	Lusavouga - Máquinas e acessórios Industriais, S.A	0,00	203,98
221003131	Corbroker Correctores de Seguros, Lda	1.696,24	970,06
221003142	Ecatotalinspe, S.A.	87,12	0,00
221003145	Enkrott Centro - Gestão e Tratamento de Águas, Lda	319,44	180,83
221003173	Nuno Miguel Dias Castanheira	5,80	0,00
221003256	P.J. Químicos de Paulo Alexandre Espingarda Jorge	571,12	571,12
221003279	José Manuel Martins Fernandes	922,31	1.422,37
221003316	LEGERE, Unipessoal, Lda	0,00	110,70
221003334	EDP - Serviço Universal,S.A.	35.944,82	20.501,17
221003336	Sojormédia Belras, S.A	221,16	307,50
221003357	Ricoh Portugal, Unipessoal Lda.	890,92	702,34
221003367	O Sol é Essencial, S.A.	0,00	541,20
221003391	Distriarganil - Supermercados, Lda	0,00	246,42
221003402	José Álvaro Neves, Unipessoal, Lda.	169,40	0,00
221003428	Cepsa Portuguesa de Petróleos, S.A.	10.837,40	9.532,94

sara.rodrigues

Pag. 5 de 16

Município de Arganil

Endividamento - Outras Dívidas a Terceiros

Ano:

2011

Caracterização da dívida	Dívida em 1 de Janeiro	Dívida em 31 de dezembro	Observações
221003450	Atril - Reparadora Agro-Técnica, Lda.	797,15	556,28
221003451	ADXTUR - Agência para o Desenvolvimento Turístico	1.600,00	2.400,00
221003453	Vortal - Comércio Electrónico, Consultadoria e Mul	0,00	1.648,32
221003462	ITCEnter, Sousa & Castro, Lda	0,00	260,45
221003475	Prieto & Reis, Lda	1.525,51	1.715,59
221003502	Instituto de Ciências Sociais da Universidade de	63,00	0,00
221003613	Jetstand - Montagem de Stands, Feiras e Expos., Id	2.662,00	1.045,50
221003623	Talho Sapatinho, Lda.	0,00	2.445,53
221003648	Molas Lucas - Humberto Lucas Ribeiro	0,00	552,39
221003672	João Mondego	0,00	6.100,00
221003674	BDR - Bandeiras e Mastro, S.A.	0,00	183,20
221003692	MOTIVO Service, Lda.	141,26	0,00
221003722	Beira Jardins - Manutenção de Jardins, Lda	3.630,00	4.458,93
221003734	Abel Lourenco Dinis-Unipessoal,Lda	31,82	216,56
221003751	Papearia Campanário de: Fernando M.da Costa Covas	213,22	24,60
221003791	Elevadores Padrão	0,00	250,92
221003836	Peixaria e Frutaria de Côja de:António Júlio Olive	206,08	250,04
221003844	Jumpingkids - de: Carlos Manuel da Silva Ferreira	590,00	0,00
221003920	Ambisig - Ambiente e Sistemas de Informação Geográ	2.305,05	0,00
221003988	Lopes & Reis, Lda.	580,64	1.686,32
221003996	Decitrel Inovação, S.A.	60,50	0,00
221004000	My Gym - Ana Maria Moura Dinis	212,00	123,00
221004001	Gerta - Companhia Geral de Restaurantes e Aliment	5.191,30	0,00
221004005	Cooperativa Agrícola de Mangualde, C.R.L.	764,55	0,00
221004030	Fundação CEFA - Fundação Estudos e Formação Autárq	0,00	19,49
221004031	Telfor Comércio de Têxteis, Lda.	0,00	1.537,50
221004039	Fundação Memória da Beira Serra - A Comarca de Arg	605,00	301,35
221004128	Páginas Amarelas	0,00	121,20

sara.rodrigues

Pag. 6 de 16

Município de Arganil

Endividamento - Outras Dívidas a Terceiros

Ano: 2011

Caracterização da dívida	Dívida em 1 de janeiro	Dívida em 31 de dezembro	Observações
221004130	ADIP - Associação de Desenvolvimento Integrado de	0,00	400,00
221004143	Ambiglobal - Prestação de Serviços de Segurança, H	0,00	85,03
221004180	Prosegur - Companhia de Segurança, Unipessoal, Lda	0,00	575,85
221004198	IBEROGAL - Gestão, Informática e Serviços, Lda.	0,00	1.162,96
221004217	Tomás Figueira Veloso	0,00	5,50
221004234	Magazine Argus de Aline Maria da Cruz Palmela Andr	0,00	240,97
221004236	Eurest (Portugal) Sociedade Europeia de Restaurant	0,00	16.823,12
221004244	Litho Formas Portuguesa, SA	0,00	660,61
221004247	Folheto Edições & Design	0,00	600,00
221004258	CEIFAC - Centro Integrado de Apoio Familiar de Col	0,00	350,00
221004259	Cunha & Antunes,Lda	0,00	504,06
221004262	Casa de Animação - Associação Cultural	0,00	180,17
221004263	EDIPRINTER - Soluções de Informática, Reciclagem e	0,00	24,97
221004266	Farmacia Alva-paula M Dinis.unip.Lda	0,00	74,00
221004270	Molsés Correia de Oliveira - Gestão e Inovação de	0,00	250,00
221004274	J. Batista Carvalho, Lda	0,00	180,20
221004276	Barbosa Coimbra S.A	0,00	40,59
221004277	Argomagazine - Artes Gráficas e Papelaria, Lda.	0,00	1.591,18
221004285	EDP Comercial - Comercialização de Energia, SA	0,00	902,11
	Total de Rúbrica de Balanço	267.392,05	417.689,15
228000139	Cabena- Cabinas de Benavente, Lda	0,00	5.487,65
228003920	Ambisig - Ambiente e Sistemas de Informação Geográ	0,00	4.059,00
228004054	Ponto Curvo - Engenharia e Saúde, Lda	0,00	2.767,50
	Total de Rúbrica de Balanço	0,00	12.314,15
2421	Trabalho dependente	14.186,87	18.900,68
2422	Trabalho independente	722,40	341,80
24361000812	DGCI - Direcção Geral dos Impostos	0,00	7.936,00
24361004292	AT Autoridade Tributária e Aduaneira	0,00	9.225,05

sara.rodrigues

Pag. 7 de 16

Município de Arganil

Endividamento - Outras Dívidas a Terceiros

Ano: 2011

Caracterização da dívida	Dívida em 1 de janeiro	Dívida em 31 de dezembro	Observações
24362	IVA a Pagar - a aguardar proc. de despesa	23.723,01	0,00
244101	Aquisição Onerosa (01.0.0)	2,20	0,00
24410501	Outras Licenças (12.5.1.0)	0,00	3,00
24410503	Garantias (10.3.0.0)	64,18	10,00
245101	Retenções dos Funcionários (ADSE)	2.351,31	0,00
245201	Retenções dos Funcionários (CGA)	13.000,04	14.117,61
245301	Retenções dos Funcionários TSU	4.866,82	5.036,90
249010701	Taxa de Registo cidadãos estrangeiros	7,50	21,39
24901114	Renovação	38,50	39,06
2490401	Taxas de Aferição	86,56	75,73
	Total de Rúbrica de Balanço	59.049,49	55.709,22
2611000007	Agregor Agregados - Extração de Inertes, S.A.	723,06	0,00
2611000010	Arela Centro - Construções, SA	177,01	177,01
2611000017	Arcor - Artur Cordeiro, Ld.º	0,00	389,00
2611000060	Argoquadros - Fáb. de Caixas e Quadros Eléctricos	102,00	0,00
2611000171	Resopre - Soc. Rev. Aparelhos Precisão, S.A.	20.870,08	809,78
2611000228	Mário Gonçalves, Lda.	45,01	0,00
2611000235	Soinca, SA	906,52	0,00
2611000286	Raúl Correia Representações, Ld.º	0,00	492,41
2611000518	EDP - Distribuição Energia, SA	485,60	0,00
2611000576	Otto Multiservei-Soluções Ambientais, S.A.	0,00	1.537,50
2611000597	Wurth-Portugal: Técnicas Montagem, Lda	0,00	234,01
2611000620	Abal - Arelas e Britas de Arganil, Lda	125,50	0,00
2611000640	Mind - Software Multimédia Industrial, SA	0,00	713,40
2611000678	Eglumen - Estudos e Projectos de Engenharia, Lda.	605,00	0,00
2611001145	EDP - Distribuição Energia, SA	309,01	1.199,67
2611001185	Secil Prebetão - Prefabricados de Betão,SA	251,69	0,00
2611001920	Soltráfego-Soluções de Trânsito,Estac. e Comunicaç	0,00	2.023,35

sara.rodrigues

Pag. 8 de 16

Município de Arganil

Endividamento - Outras Dívidas a Terceiros

Ano:

2011

Caracterização da dívida		Dívida em 1 de Janeiro	Dívida em 31 de dezembro	Observações
2611001527	Espectro-Sistemas de Informação,Lda	241,15	0,00	
2611001605	CENTRO DE COMÉRCIO AGRÍCOLA DE SANTARÉM, LDA	0,00	3.351,07	
2611001639	N.F.Pegado-Empresa Sinalização Publicidade Unipess	804,93	1.023,97	
2611002367	OXICENTRO - MÁQUINAS, LDA.	0,00	1.933,13	
2611002415	Carmo, SA	0,00	1.134,06	
2611002726	Construções Castanheira & Joaquim,Ldª	0,00	47.473,75	
2611002754	Gonçalves & Filhos, Lda	0,00	1.391,06	
2611002835	ConstrolPomarense Construção Civil Unip., Lda	0,00	14.946,00	
2611002853	EDNI - EMP. DIST.DE MAT. INFORMÁTICO, LDA.	10.769,49	0,00	
2611002862	António Oliveira Fernandes & Filhos,Lda	15.928,91	0,00	
2611003083	TopGlm - Material Desporto e Lazer, Lda	0,00	175,57	
2611003170	Elfri - Electónica e Frio Industrial, IDa	0,00	178,33	
2611003396	Ramal Pombeiro - Construções, Lda	0,00	1.543,36	
2611003449	Socitop Transportes Unipessoal, Lda	0,00	13.251,75	
2611003462	ITCenter, Sousa & Castro, Lda	493,68	0,00	
2611003475	Prieto & Reis, Lda	896,94	0,00	
2611003484	MOFASE-Gabinete de Obras e Arquitectura, Lda	11.979,00	4.059,00	
2611003595	LRP - Brites do Centro, SA	19.962,48	4.269,97	
2611003600	Minfo - Comércio de Micro informática, Lda.	0,00	400,09	
2611003749	Telhabel - Construções, S.A.	594.687,43	503.000,52	
2611003758	RIS 2048 Sistemas Informáticos e Comunicações, Lda	138,30	197,89	
2611003803	K de Livro - Livraria e Papelaria, Lda.	250,78	250,78	
2611003821	João Cabral Gonçalves & Filhos,Lda	107.231,12	0,00	
2611003822	Vitor Hugo - Coordenação e Gestão de Projectos SA	5.880,60	10.547,25	
2611003835	GSET - Global, Serviços e ENgenharia Total, Lda	3.661,46	2.820,39	
2611003931	Trustvision - Equipamentos, Sistemas e Telecomunic	373,89	232,47	
2611003954	Intermídia Informática, Lda.	0,00	61,50	
2611003955	Aires Manuel Antunes dos Santos	150,00	0,00	

sara.rodrigues

Pag. 9 de 16

Município de Arganil

Endividamento - Outras Dívidas a Terceiros

Ano:

2011

Caracterização da dívida		Dívida em 1 de Janeiro	Dívida em 31 de dezembro	Observações
2611003996	Decitrel Inovação, S.A.	1.869,45	0,00	
2611004021	GISCAD - Geomática & Engenharia, Lda	11.979,00	0,00	
2611004032	Idonic, Lda.	0,00	8.905,20	
2611004095	Apriva, Lda.	0,00	7.737,63	
2611004101	I S A Intelligent Sensing Anywhere, S.A.	0,00	8.856,00	
2611004125	ManteVias Engenharia e Construção, Lda	0,00	20.682,08	
2611004198	IBEROGAL - Gestão, Informática e Serviços, Lda.	0,00	1.722,00	
2611004217	Tomás Figueira Veloso	0,00	76,17	
2611004234	Magazine Argus de Alne Maria de Cruz Palmela Andr	0,00	60,68	
2611004248	Brito & Marques - Construções, Lda	0,00	14.537,42	
2611004256	JULCAR - Mobiliário Integrado, S.A.	0,00	3.847,86	
2611004265	Moto-ser 2 - Ferramentas Eléctricas, Lda.	0,00	718,44	
	Total de Rúbrica de Balanço	811.899,08	686.942,51	
26201	Pensão de Alimentos	205,03	205,03	
26202	Sentença Judicial	792,85	1.108,10	
26203	Seguro de Grupo	29,83	25,83	
26205	Abono de Família (desconto)	115,81	115,81	
	Total de Rúbrica de Balanço	1.143,52	1.456,77	
2631	STAL	732,47	714,78	
2634	ATAM	42,09	41,65	
2637	S.I.N.T.A.P.	118,88	106,42	
	Total de Rúbrica de Balanço	893,44	862,85	
2642002969	Município de Oliveira do Hospital	1.174,25	0,00	
2646000019	Freguesia de Folques	4.735,00	0,00	
2646000089	Freguesia de Anseriz	3.250,00	5.000,00	
2646000092	Freguesia de Arganil	2.750,00	0,00	
2646000099	Freguesia da Benfelta	2.649,00	6.250,00	
2646000100	Freguesia de Cerdeira	424,00	0,00	

sara.rodrigues

Pag. 10 de 16

Município de Arganil

Endividamento - Outras Dívidas a Terceiros

Ano: 2011

Caracterização da dívida		Dívida em 1 de Janeiro	Dívida em 31 de dezembro	Observações
2648000107	Junta de Freguesia de S. Martinho da Cortiça	4.750,00	1.950,00	
2646000109	Junta de Freguesia de Teixeira	0,00	11.000,00	
2646000189	Freguesia de Coja	6.000,00	0,00	
2648000250	Freguesia de Secarias	3.000,00	3.750,00	
2646000274	Freguesia de Celevisia	1.750,00	5.214,37	
2646000302	Freguesia de Pomares	0,00	4.000,00	
2646000390	Freguesia de Pombeiro da Beira	5.696,00	1.750,00	
2646000571	Freguesia de Barril de Alva	3.500,00	0,00	
2646000572	Freguesia de Vila Cova do Alva	4.000,00	0,00	
2646000763	Freguesia de Cepos	4.000,00	0,00	
2646003112	Freguesia do Plódão	3.157,00	0,00	
Total de Rúbrica de Balanço		50.835,25	38.914,37	
2681000068	Assistência Fojquense	416,91	0,00	
2681001161	Associação Juvenil "Os Columbinos"	1.750,00	0,00	
2681001746	Grupo Recreativo "Os Malmequeres" da Cardeira	364,00	0,00	
2681001748	Associação Rancho Folclórico da Ribeira de Celavís	2.500,00	0,00	
2681003918	Grupo de Danças e Cantares de Soito da Ruiva	945,00	0,00	
2681004046	Grupo Recreativo de Vinhó	693,00	0,00	
26841000232	Santa Casa da Misericórdia de Arganil	3.487,83	805,74	
26841000560	Serra do Açor - Associação Desenvolvimento Regiona	0,00	4.000,00	
26841000785	A. E. M. - Associação Europeia Montanha	1.700,00	0,00	
26841003469	Associação de Desenvolvimento Turístico "Adeias H	300,00	0,00	
26841004085	Associação Juvenil "Chama Viva"	0,00	750,00	
26842000448	Comissão de Melhoramentos e Beneficência do Pisão	1.064,00	0,00	
26842004058	Comissão de Festas de Nossa Sra. da Boa Viagem	511,00	0,00	
26843000780	Adeptoliva-Associação Des. Ensino Profissional	1.000,00	0,00	
26843002468	ESA - Escola Secundária de Arganil	4.762,80	0,00	
26844001771	Condomínio do prédio sito na Av. Forças Armadas, Blo	60,00	0,00	

sara.rodrigues

Pag. 11 de 16

Município de Arganil

Endividamento - Outras Dívidas a Terceiros

Ano: 2011

Caracterização da dívida		Dívida em 1 de Janeiro	Dívida em 31 de dezembro	Observações
26844002167	António Neves Duarte	4.802,00	0,00	
26844002290	Cristina Maria Travassos Elias Loureiro	1.401,17	0,00	
26844002657	Jorge Manuel Cova Velgas	0,00	1.107,00	
26844003011	Fernando Manuel Anjos Antunes	191,28	0,00	
26844003088	Alberto Almeida Miranda	12,70	0,00	
26844003171	Sofia Catarina Martins da Costa Domingues Ribeiro	0,00	35,00	
26844003442	Ana Maria Brito - Produção de Doces e Licores, Lda	70,00	0,00	
26844003612	António Alves Pombo	30,00	0,00	
26844003735	Augusto Manuel Das Neves Filipe	40,00	40,00	
26844003928	Zulmira Maria Martins Costa Scarlatti	39,28	39,28	
26844003985	Carlos Rolo	40,00	40,00	
26844004059	Maria Graciete de Paiva Travassos Elias	5.604,66	0,00	
26844004060	Nuno Manuel Travassos Elias - Cabeça de Casal da H	1.401,17	0,00	
26844004061	António Marques Bento - Cabeça de Casal da Herança	10.360,00	0,00	
26844004062	Maria Amélia Ferrão Morgado Fernandes	17.453,33	0,00	
26844004063	António Carlos Ferrão Morgado	17.453,33	0,00	
26844004064	José Alberto Ferrão Morgado	17.453,34	0,00	
26844004295	Maria Fernanda C Dias Martins	0,00	13.297,47	
26845000174	Centro Social Paroquial de Coja	4.177,50	0,00	
26845000582	Centro Social Paroquial do Sarzedo	6.839,16	3.253,95	
268511000053	Argoconstrutora - Construção Civil, Ld.ª	509,10	509,10	
268511000217	Serlux - Ilumin. Sinal. e Obras Públicas, Ld.ª	96,10	96,10	
268511000485	Tricivil - Obras Públicas e Construção Civil, S.A.	4.613,21	4.613,21	
268511000486	Construções Alfredo Rodrigues José, Ld.ª	12.463,67	12.463,67	
268511000487	Perreira & Fragoso, Ld.ª	1.989,47	1.989,47	
268511000488	José Ramiro Moreira Dias	1.404,67	1.404,67	
268511000489	Antonio Madeira Gouveia & Filhos, Lda.	17.332,84	17.332,84	
268511000490	Energicentro- Energia Renovável, Ld.ª	1.282,00	1.282,00	

sara.rodrigues

Pag. 12 de 16

Município de Arganil

RPA

Endividamento - Outras Dívidas a Terceiros

Ano:

2011

Caracterização da dívida		Dívida em 1 de janeiro	Dívida em 31 de dezembro	Observações
268511000491	José Nogueira Elias, Ld.*	13.490,13	13.490,13	
268511000503	Etc - Estudos e Trabalhos de Construção, Ld.*	209,21	209,21	
268511000611	Carlos Gil, Lda. - Obras Públicas	122,61	122,61	
268511000613	José A. Guardado Carvalho & Filhos, Lda.	1.184,82	1.053,57	
268511000616	Redevias - Sociedade Construções e Vias, SA	8.981,51	6.406,00	
268511000802	Construções J. Ramiro, Lda	22,59	22,59	
268511001121	Cipriano Pereira de Carvalho & Filhos, Lda.	2.097,71	2.097,71	
268511001265	Hidrosado Comércio Ind.Equip.Ind.Ag.Lda	488,00	488,00	
268511001540	Construções da Urgueira, Lda.	0,37	0,37	
268511001616	Paulo Jorge Peres Pereira - Loja do Xisto	1.197,11	1.197,11	
268511002682	Terserra	2.063,44	0,00	
26851200005301	Argocons.- Construção Pousada Piódão	310,91	310,91	
26851200005302	Argocons.- Parque Viaturas B.V. Arganil	518,68	0,00	
26851200009401	Const. Santos Nunes-Cabeça Rede Posto Transf.Piódã	385,00	385,00	
26851200009402	Const. Santos Nunes-Muros Prot. Reposição Linha Ág	172,00	172,00	
26851200009403	Const. Santos Nunes-Prolongamento Dreno ETAR Piódã	241,00	241,00	
26851200009404	Const. Santos Nunes-Benef. Muros Vedações ETAR Pio	1.014,00	1.014,00	
26851200012701	C.A.Construtora Alva-Benef. Gândara/Sobreira/EN17	70.142,25	70.142,25	
26851200012702	C.A.Construtora Alva-Benef. Cam.Rural Samadela/Al	2.151,20	2.151,20	
26851200015901	Isld. Correia Silva-Ben.Lig.S.Mart.Pomb.BeiraVilar	11.464,02	11.464,02	
26851200015903	Isld. Correia Silva-Ben.Arrum.Est.Cam.Mun.Partell	5.412,91	5.412,91	
26851200015904	Isld. Correia Silva-Caminho das Areias	2.149,13	2.149,13	
26851200015905	Isld. Correia Silva-Reab.Est.Aceas.Sant.Montalto	4.532,66	4.532,66	
26851200015906	Isld. Correia Silva-Sinalização Horizontal	180,00	180,00	
26851200015907	Isld. Correia Silva-Reab. Llg. Vinhó/ Casal S. João	3.252,53	3.252,53	
26851200015908	Isld. Correia Silva-Req.Red. Viária Municipal	0,00	15.517,61	
26851200015911	Isld. Correia Silva-Pav.Infraest.Polo Ind. Relvinha	2.557,03	2.730,06	
26851200023901	Sopovico-Const. Passeios Variante Sobreira	4.842,99	4.842,99	

sara.rodrigues

Pag. 13 de 16

Município de Arganil

Endividamento - Outras Dívidas a Terceiros

Ano:

2011

Caracterização da dívida		Dívida em 1 de janeiro	Dívida em 31 de dezembro	Observações
26851200023902	Sopovico-Reg. Mistura Betuminosa EN342-4	963,31	0,00	
26851200023903	Sopovico-Tratamento Superf. EM522 Urgueira e EM 52	147,73	147,73	
26851200048601	Const.Alf.Rod.José-Arranjos Ext. Esc. Primária Ben	748,17	748,17	
26851200048602	Const.Alf.Rod.José-Depósito Circ Descoberto StQuit	412,63	412,63	
26851200048603	Const.Alf.Rod.José-Req. Frentes Fluviais 2.ª Fase	3.481,70	3.481,70	
26851200048604	Const.Alf.Rod.José-Calçetamento Sarzedo	25,00	25,00	
26851200048605	Const.Alf.Rod.José-Depósitos Circul. Esclula Medas	1.962,14	1.962,14	
26851200048606	Const.Alf.Rod.José-Reconstrução Muro Anceriz	225,75	225,75	
26851200048607	Const.Alf.Rod.José-Reservatórios Água Potável Blice	4.915,96	4.915,96	
26851200048901	AntoninoMadGovv-Trab. Complementares Front.Fluvial	386,00	386,00	
26851200048902	AntoninoMadGovv-Calçadas granito Benfeita	145,08	145,08	
26851200052405	Fonseca&Fonseca- Convento S. António Vila Cova	1.286,98	1.286,98	
26851200061301	JoséA.Guardado-Mov. Terras Sub-Pago	3.013,53	0,00	
26851200061302	JoséA.Guardado-Mov. Terras Zona Ind. Relvinha	4.455,42	0,05	
26851200061601	Redevias- Benef. Estrad. Ac. Arruamentos Freg. Arg	3.846,75	3.846,75	
26851200087001	AmadeuGonçalvesCura-Acesso Parq. Est. Piódão	438,65	438,65	
26851200087002	AmadeuGonçalvesCura-Escola Pombeiro Bela	469,49	469,49	
26851200112101	CiprianoPereiraCarvalho-Etar Cortiça 2.ª Fase	2.901,70	2.901,70	
26851200112102	CiprianoPereiraCarvalho-Fom.Mont. Etar CompactNog	760,96	760,96	
26851200112103	CiprianoPereiraCarvalho-Acess. Piódão Parte III	5.950,01	5.950,01	
26851200120802	Const.EduardoNunesFerreira-Vedação Escola Coja	1.453,50	1.453,50	
26851200154002	ConstruçõesUrgueira-Reparações Esc. Secun. Argan.	1.116,91	1.116,91	
26851200202501	ElectrificadoraTaveirense-Capela Póvoa Rainh.Santa	229,88	229,88	
26851200211501	OMS-Fom. Concep. ETAR Zona Ind. Vale Fejo	63,62	63,62	
26851200211502	OMS-Fom. Montagem ETAR Nogueira	1.648,73	1.648,73	
26851200243601	JoséAgosJesusNunes-Imóveis Particulares 5.ª fase	1.317,56	1.317,56	
26851200243602	JoséAgosJesusNunes-Imóveis Part. 4.ª fase	1.173,90	1.173,90	
26851200243603	JoséAgosJesusNunes-Imóveis Particulares 3.ª Fase	830,50	0,00	

sara.rodrigues

Pag. 14 de 16

Município de Arganil

Endividamento - Outras Dívidas a Terceiros

Ano:

2011

Caracterização da dívida	Dívida em 1 de janeiro	Dívida em 31 de dezembro	Observações
26851200268201	Terserra-Arr.EStr.Caminhos Munci. Parte I	2.042,80	0,00
26851200268202	Terserra-Benef. Acessibilidades PKódão Parte I	1.140,18	1.140,18
26851200268203	Terserra-Tratamento Superficial Troço CM1333/ Cov	24,00	24,00
26851200268204	Terserra-Pav. Centro Social do Serzedo	915,81	915,81
26851200272601	ConstCastanheira&Joaquim-Reconst Muro Chãs D'Égua	2.289,52	2.289,52
26851200272602	ConstCastanheira&Joaquim-Mini campo Polidesp. Coja	582,20	582,20
26851200272603	ConstCastan&Joaquim-Req.ParcursosPedonaisFragePena	2.738,32	2.738,32
26851200272604	ConstCastan&Joaquim-Escada1°CEB,creche,préCoja	154,40	154,40
26851200287101	Neves&Martinho-Sede J. Freg. Pomb. Beira	336,08	336,08
26851200288001	Const. J.J.R&Filhos-Benef.Estr.PortTeixeiraRelvCart	487,87	487,87
26851200316103	JoaquimFemandesMarques-Escola1CEB/ Creche de Coja	433,76	433,76
26851200339601	RamalPombeiro-Demolição Imóveis Ruínas	615,00	615,00
26851200339602	RamalPombeiro-Arranj. Exteriores Jardim Inf. Paço	1.536,16	1.536,16
26851200339603	RamalPombeiro-Pavimento Russ Concelho CubosGranito	6.587,00	6.587,00
26851200339602	Gablmarão - Const. Muro Gablões	0,00	6.668,74
26851200344701	ERESERV- Reiva Sintética Jardins Infância	632,50	632,50
26851200374901	Telhabet - Req. Antiga Cerâmica	24.252,76	0,00
26851200382101	C.João Cabral - Req. - da EB1 de Arganil	11.713,27	85.173,84
26851200383501	GSET-Glob Serv e Eng Total - Req. EB1 Arganil	0,00	88,35
26851200399701	Jobipiso - Espaço Jovem CAJ	0,00	687,43
26851200412501	Manteivias-Const Arruam/Estacionam Prado-Coja	0,00	13.912,07
26851200421301	Tecnozim-Fomec.Mont.Inst. equip. cozi EB1Arganil	0,00	2.135,46
268513	Cauções Diversas	25.475,36	32.846,17
268514	Empreltadas e Fornecimentos - conta de passagem	3.896,96	1.261,56
268522	Loteamentos - Publicidade	436,70	462,90
26854	Penhoras	0,00	3.500,00
268601000668	Caixa Geral de Depósitos	30.052,29	29.466,65
268603000641	Bcp - Banco Comercial Português	45,79	40,09

sara.rodrigues

Pag. 15 de 16

Município de Arganil

Endividamento - Outras Dívidas a Terceiros

Ano:

2011

Caracterização da dívida	Dívida em 1 de janeiro	Dívida em 31 de dezembro	Observações
268930	Direcção Geral de Impostos	405,78	0,00
268931	Segurança Social	0,00	4.410,00
	Total de Rúbrica de Balanço	446.964,40	446.879,98
21307020910	Preço pela construção, cons. e manut. sistema água	2,50	0,00
	Total de Rúbrica de Balanço	2,50	0,00
212304012306	Saneamento	5,20	0,00
	Total de Rúbrica de Balanço	5,20	0,00
21308019999	Diversas	2,40	0,00
	Total de Rúbrica de Balanço	2,40	0,00
	Total Geral	1.638.187,33	1.660.771,00

sara.rodrigues

Pag. 16 de 16

Município de Arganil

Endividamento - Outras Dívidas a Terceiros

Ano: 2011

ANEXO - Operações de Tesouraria Emitidas e Não Cobradas

Caracterização da Dívida	Dívida em 1 de janeiro	Dívida em 31 de dezembro	Observações
24410505 Outras Licenças (12.5.1.0)	93,00	90,00	
2490402 Taxas de Aferição (passagem)	72,73	64,31	
	165,73	154,31	

(Handwritten signatures and initials in blue ink)

RPAS

RESUMO DIÁRIO DA TESOURARIA

30/12/2011

1

Número

249

Ano

2011

Município de Arganil

Movimentos de Tesouraria	Saldo do dia Anterior	Entrada do Dia	Soma	Salda do Dia	Saldo para o Dia Seguinte
CAIXA	8.142,06	793.094,39	801.236,45	798.571,15	2.665,30
FUNDOS DE MANEIO	750,00	0,00	750,00	750,00	0,00
BANCOS					
A ORDEM Banco : CGD - Arganil	147.893,46	39.542,15	187.435,61	103.037,85	84.397,76
Conta : 00350105000000173054					
Banco : CGD - Arganil	443.761,93	0,00	443.761,93	2.274,95	441.486,98
Conta : 003501050105012418230					
Banco : CGD - Arganil	75.623,64	0,00	75.623,64	0,00	75.623,64
Conta : 003501050000023464630					
Banco : CGD - Arganil	105.574,95	0,00	105.574,95	100.136,95	5.438,00
Conta : 003501050002667263035					
Banco : CGD - Arganil	65.149,12	0,00	65.149,12	0,00	65.149,12
Conta : 003501050002759383062					
Banco : CGD - Arganil	0,00	0,00	0,00	0,00	0,00
Conta : 003501050002776633057					
Banco : Banco BPI, SA	273.483,26	0,00	273.483,26	225.676,58	47.806,68
Conta : 001000008068256010173					
Banco : BCP - Arganil	162.768,97	467,47	163.236,44	98.982,67	64.253,77
Conta : 001500330000040800508					
Banco : CCA - Arganil	42.297,81	0,00	42.297,81	0,00	42.297,81
Conta : 004534504007345608998					
Banco : Banco Espírito Santo	30.085,39	0,00	30.085,39	0,00	30.085,39
Conta : 000700000080748979023					
Sub-Total :	1.346.638,53	40.009,62	1.386.648,15	530.109,00	856.539,15
APLICAÇÕES DE TESOURARIA					
Títulos Negociáveis	0,00	0,00	0,00	0,00	0,00
Outras	0,00	0,00	0,00	0,00	0,00
Sub-Total :	0,00	0,00	0,00	0,00	0,00
Total de Disponibilidades :	1.355.530,59	833.104,01	2.188.634,60	1.329.430,15	859.204,45
DOCUMENTOS	53.005,68	0,00	53.005,68	351,97	52.653,71
Total de Movimentos de Tesouraria :	1.408.536,27	833.104,01	2.241.640,28	1.329.782,12	911.858,16
OPERAÇÕES ORÇAMENTAIS	918.652,23	261.964,21	1.180.616,44	756.286,58	424.329,86
OPERAÇÕES NÃO ORÇAMENTAIS	436.878,36	271,18	437.149,54	2.274,95	434.874,59

RPA

RESUMO DIÁRIO DA TESOUREARIA

30/12/2011 2

Número 249
Ano 2011

Município de Arganil

Movimentos de Tesouraria	Saldo do dia Anterior	Entrada do Dia	Soma	Saldia do Dia	Saldo para o Dia Seguinte
--------------------------	-----------------------	----------------	------	---------------	---------------------------

Decomposição do Saldo em Numerário Para o Dia Seguinte	Em Dinheiro	Em Cheques e Vales Postais
	1.634,59	1.030,71

P. Fonseca

Este Documento Contém a Assinatura Digital Qualificada de:
MARIA FERNANDA GONÇALVES DA PENA FONSECA FEF

A Assistente Técnica
27-01-2012 11:04:44

Dulce do Carmo

Este Documento Contém a Assinatura Digital Qualificada de:
DULCE DO CARMO DA SILVA PATRÍCIO

A Assistente Técnica
27-01-2012 10:21:15

Ricardo Pereira Alves

Este Documento Contém a Assinatura Digital Qualificada de:
MUNICÍPIO DE ARGANIL

O Presidente da Câmara
27-01-2012 15:33:23



Município de Arganil

ANEXO IV

SÍNTESE DAS RECONCILIAÇÕES BANCÁRIAS

Designação da entidade: **Município de Arganil**

Gerência: **2011**

Instituição Bancária		Saldo em 31/12/2011 a)	Saldo contabilístico b)	Observações c)
Banco	Nº de conta			
CGD	1/730	178.018,86	84.397,76	(1)
CGD	12418/230	441.557,50	441.486,98	(1)
CGD	23464/630	75.623,64	75.623,64	
CGD	26672/630	105.574,95	5.438,00	(1)
CGD	27593/830	75.511,07	65.149,12	(1)
CGD	27763/330		0	
CCA	40073456	42.393,92	42.297,81	(1)
Millennium	408005081	70.953,96	64.253,77	(1)
BPI	806825610	174.035,95	47.806,68	(1)
BES	807489790	30.085,39	30.085,39	
		Total	856.539.15	

O Dirigente responsável pela área Administrativa e/ou Financeira

Assinatura.....

O Membro do executivo responsável pela área/ pelouro financeiro

Assinatura..... *Américo Paulo Cort*

Na coluna a) indicar o valor do saldo constante do extracto bancário à data de 31/12/n.

Na coluna b) a importância constante do Resumo Diário de Tesouraria.

Na coluna c) indicar para cada conta, consoante a situação, um dos seguintes códigos:

- (1) Reconciliação efectuada e justificadas as divergências
- (2) Reconciliação efectuada mas não justificada a divergência de
- (3) Reconciliação não efectuada

RPAS

[Handwritten signatures and initials]

Mapa de Fundos de Maneio

Designação da Entidade - Município de Arganil
Gerência - 2011

Titular do Fundo de Maneio - Ana Maria da Costa Rodrigues Luzio

Classificação Orçamental - 0102 Câmara Municipal
020108 Material de escritório

Dotação Orçamental - _____
Valor do Fundo - _____
Data da Constituição - _____

Ordem de Pagamento		
N.º	Data	Valor
115	27/01/2011	10,05
116	27/01/2011	3,75
388	16/02/2011	4,50
623	09/03/2011	1,80
624	24/02/2011	3,10
625	09/03/2011	32,50
813	30/03/2011	12,00
1107	26/04/2011	0,80
1108	26/04/2011	13,50
1109	26/04/2011	22,50
1110	26/04/2011	11,40
1426	25/05/2011	28,35
1497	06/06/2011	6,00
2167	05/08/2011	21,40
2168	05/08/2011	12,60
2169	05/08/2011	2,37
2454	14/09/2011	3,15
2455	14/09/2011	2,00
2457	14/09/2011	12,70
2713	14/10/2011	5,54
2731	14/10/2011	68,00
2734	14/10/2011	5,53
2757	19/10/2011	9,95
2758	19/10/2011	9,70
3075	17/11/2011	14,99
3076	18/11/2011	1,70
3077	18/11/2011	9,84
3078	18/11/2011	18,45
3344	22/12/2011	29,97
3345	22/12/2011	1,70
3346	22/12/2011	14,82
3347	22/12/2011	9,22

Mapa de Fundos de Maneio

Designação da Entidade - Município de Arganil
Gerência - 2011

Titular do Fundo de Maneio - Ana Maria da Costa Rodrigues Luzio

Classificação Orçamental - 0102 Câmara Municipal
020108 Material de escritório

Dotação Orçamental - _____
Valor do Fundo - _____
Data da Constituição - _____

Ordem de Pagamento		
N.º	Data	Valor
3348	22/12/2011	21,60
3521	27/12/2011	2,00

Classificação Orçamental - 0102 Câmara Municipal
020114 Outro material-Peças

Dotação Orçamental - _____
Valor do Fundo - _____
Data da Constituição - _____

Ordem de Pagamento		
N.º	Data	Valor
112	26/01/2011	10,02
2175	05/08/2011	6,00
2756	19/10/2011	96,99

Classificação Orçamental - 0102 Câmara Municipal
020225 Outros serviços

Dotação Orçamental - _____
Valor do Fundo - _____
Data da Constituição - _____

Ordem de Pagamento		
N.º	Data	Valor
117	27/01/2011	2,50
385	16/02/2011	84,54
386	16/02/2011	42,18
387	16/02/2011	15,00
626	09/03/2011	1,25
627	09/03/2011	1,25
814	30/03/2011	70,36

RPAS

Mapa de Fundos de Manelo

Designação da Entidade - Município de Arganil

Gerência - 2011

Titular do Fundo de Manelo - Ana Maria da Costa Rodrigues Luzio

Classificação Orçamental - 0102 Câmara Municipal
020225 Outros serviços

Dotação Orçamental - _____

Valor do Fundo - _____

Data da Constituição - _____

Ordem de Pagamento		
N.º	Data	Valor
1498	06/06/2011	112,72
2170	05/08/2011	28,18
2171	05/08/2011	1,25
2190	08/08/2011	28,18
2191	08/08/2011	1,25
2192	08/08/2011	6,35
2456	14/09/2011	1,60
2458	14/09/2011	7,07
2535	28/09/2011	281,58
2536	28/09/2011	49,25
2707	14/10/2011	3,00
2759	19/10/2011	28,18
3079	18/11/2011	42,18
3080	18/11/2011	112,68
3349	22/12/2011	3,00
3350	22/12/2011	28,18
3351	22/12/2011	28,18

O Dirigente responsável pela área Administrativa e/ou Financeira
Assinatura

O Membro executivo responsável pela área/pelouro financeiro

Assinatura *Ana Maria da Costa Rodrigues Luzio*

RPA



ANEXO VIII

Relação dos Funcionários em Situação de Acumulação de Funções
Designação da Entidade : Município de Arganzil
Gerência: 2011

Situação na entidade a que respeta a conta			Cargos Acumulados				
Nome	Cargo ou Função	Data de Admissão	Forma do Provitimento	Cargo ou Função	Regime de Acumulação	Data do Despacho de Autorização	Data da Cessação
Bruno Miguel Madeira Dinis	Técnico Superior	10-02-2004	Contrato de Trabalho por tempo indeterminado	Arquitetura e Acompanhamento de Obras	Privadas	16-09-2008	21-07-2011
Bruno Sérgio Palma de Carvalho	Assistente Técnico	01-10-2002	Contrato de trabalho em funções públicas por tempo indeterminado	Topografia	Privadas	04-07-2008	22-07-2011
Hélio de Jesus Castanheira André	Assistente Operacional	01-09-2003	Contrato de trabalho em funções públicas por tempo indeterminado	Mecânica	Privadas	04-08-2008	23-07-2011
José Luís dos Santos Fernandes	Assistente Operacional	02-05-1986	Contrato de trabalho em funções públicas por tempo indeterminado	Comércio de peças e acessórios de automóveis	Privadas	23-07-2008	24-07-2011
António José Moreira Vilhena Nogueira	Assistente Operacional	23-04-1993	Contrato de trabalho em funções públicas por tempo indeterminado	Mediador de Seguros	Privadas	07-08-2008	25-07-2011
Pedro Augusto Pais de Faria da Costa Neves	Assistente Técnico	01-12-2006	Integração - Contrato de trabalho em funções públicas por tempo indeterminado	Perito Judicial	Privadas	03-09-2008	26-07-2011
Francisco Fernandes Ramos Nogueira	Operário Altamente Qualificado - Mecânico de Automóveis	22-01-1978	Contrato de trabalho em funções públicas por tempo indeterminado	Desenho	Privadas	04-07-2008	27-07-2011
Albino Miguel Conceição Domingos	Assistente Operacional	01-05-1982	Contrato de trabalho em funções públicas por tempo indeterminado	Artesanato	Privadas	08-07-2008	28-07-2011
José Carlos de Almeida Nunes Mota	Assistente Operacional	17-07-1988	Contrato de trabalho em funções públicas por tempo indeterminado	Mobilistas de Transportes Colectivos	Privadas	23-07-2008	29-07-2011
Gonçalo Nuno Figueiredo Dias	Técnico Superior	27-08-2007	Contrato de trabalho em funções públicas por tempo indeterminado	Mobilistas de Transportes Colectivos	Privadas	04-07-2008	30-07-2011
Gonçalo Nuno Figueiredo Dias	Técnico Superior	27-08-2007	Contrato de trabalho em funções públicas por tempo indeterminado	Animação Musical	Privadas	04-07-2008	31-07-2011
José Augusto Gonçalves	Assistente Operacional	16-07-1992	Contrato de trabalho em funções públicas por tempo indeterminado	Docente	Públicas	07-05-2010	01-08-2011
José Domingos Lourenço das Neves	Ercarregado Operacional	01-09-1979	Contrato de trabalho em funções públicas por tempo indeterminado	Agricultura	Privadas	23-07-2008	02-08-2011
Teresa Maria de Jesus Carvalho	Assistente Operacional	16-05-2005	Contrato de trabalho em funções públicas por tempo indeterminado	Silvicultura e exploração florestal	Privadas	23-07-2008	03-08-2011
Carlos Manuel Duarte Oliveira	Assistente Operacional	01-11-1979	Contrato de trabalho em funções públicas por tempo indeterminado	Limpeza de edifícios	Privadas	04-08-2008	04-08-2011
Paula Cristina Ferreira Santos Bento	Assistente Operacional	20-09-2005	Contrato de trabalho com termo resolutivo certo	Mobilistas de Transportes Colectivos	Privadas	21-08-2008	05-09-2011
Ana Maria Moura Dinis	Assistente Técnico	16-07-2007	Contrato de Trabalho por tempo indeterminado	Limpeza de edifícios	Privadas	06-10-2008	06-09-2011
Óscar Eszequiel da Cunha Lopes	Assistente Técnico	12-05-1993	Contrato de trabalho em funções públicas por tempo indeterminado	Proprietária Ginhásio	Privadas	06-07-2010	07-08-2011
Ana Rita Baetas Pinto Martins	Assistente Operacional	26-10-1998	Contrato de trabalho por tempo indeterminado	Treinador e director de futebol	Privadas	13-10-2008	08-08-2011
Luís Miguel das Neves Campos Almeida	Técnico Superior	01-03-2007	Contrato de Trabalho por tempo indeterminado	Animadora	Privadas	21-06-2010	09-08-2011
Carlos Simões Mateus	Assistente Técnico	04-04-1993	Contrato de trabalho em funções públicas por tempo indeterminado	Formador	Privadas	27-11-2008	10-08-2011
Maria Eduarda Costa Quearesma Figueiredo	Técnico Superior	13-02-2004	Contrato de trabalho em funções públicas por tempo indeterminado	Mediador de Seguros e correspondente de Sociedade Portuguesa de Autores	Privadas	12-02-2009	11-08-2011
Margarida Maria Lopes Custódio Fróis	Técnico Superior	22-10-1991	Contrato de trabalho em funções públicas por tempo indeterminado	Monitora de Aeróbica	Privadas	06-10-2010	12-08-2011
Elisio Ferreira Simões	Assistente Operacional	01-01-1988	Contrato de trabalho em funções públicas por tempo indeterminado	Formador	Privadas	16-07-2009	13-08-2011
Júlio José Fernandes Raimundo	Assistente Operacional	16-08-2006	Contrato de trabalho com termo resolutivo certo	Treinador de futebol infantil	Privadas	23-09-2009	14-08-2011
Paulo Jorge Pimenta Mateus Teixeira	Assistente Técnico	09-07-2007	Contrato de Trabalho por tempo indeterminado	Serralheiro	Privadas	30-09-2009	15-08-2011
Cristina Luísa Batista de Paiva	Assistente Técnica	14-05-2005	Contrato de trabalho em funções públicas por tempo indeterminado	Treinador de futebol infantil	Privadas	06-10-2009	16-08-2011
				Barman	Privadas	04-08-2011	

(Handwritten signatures and initials)



Município de Arganil

ANEXO VIII

RELAÇÃO NOMINAL DOS RESPONSÁVEIS

Designação da entidade Município de Arganil

Gerência 01/01/2011 a 31/12/2011

Nome	Situação na entidade	Remuneração líquida Auferida	Senhas Presença (valor líquido)	Ajudas de Custo	Período de responsabilidade	Morada
Ricardo João Barata Pereira Alves	Presidente	31.718,34€			01/01/2011 a 31/12/2011	Rua de Olivença, R/c Esq. 3300-016 Arganil
Avelino Jesus Silva Pedroso	Vice – Presidente		1.593,37€		01/01/2011 a 31/12/2011	Gândara 3300 Arganil
António Gonçalves Cardoso	Vereador em Regime de Meio Tempo	16.344,97€			01/01/2011 a 31/12/2011	Pisão 3305 Coja
Luis Paulo Carreira Fonseca Costa	Vereador em Regime de Permanência	26.516,56€			01/01/2011 a 31/12/2011	Urbanização dos Banhos Secos 3000 Coimbra
Paula Inês Moreira Dinis	Vereadora em Regime de Meio Tempo	14.971,15€			01/01/2011 a 31/12/2011	Coja 3305 - Coja
Rui Miguel Silva	Vereador		1.593,36€		01/01/2011 a 31/12/2011	R. Dr. Fernando Vale s/n 2.º Andar 3300-046 Arganil
Eduardo Miguel Duarte Ventura	Vereador		1.483,47€		01/01/2011 a 31/12/2011	Av. das Forças Armadas 3300-011 Arganil

O Dirigente responsável pela área Administrativa e/ou Financeira

Assinatura..... *Juarez Paulo Costa*

RPS
[Handwritten signatures]

Município de Arganil

RPAS

Ano: 2011

Amortizações e Provisões

Unidade: Euros

Rubricas	Saldo Inicial	Reforço	Regularizações	Saldo Final
De Bens de domínio público	485			
Terrenos e recursos naturais	4851 0,00	0,00	0,00	0,00
Edifícios	4852 1.659,12	376,39	405,93	1.629,56
Outras construções e infraestruturas	4853 693.269,24	144.013,42	33.193,08	804.689,56
Bens do património histórico, artístico e cultural	4855 0,00	0,00	0,00	0,00
Outros bens de domínio público	4859 8.340.980,19	1.418.540,90	137.650,89	9.621.870,20
	9.035.908,56	1.562.930,71	171.249,90	10.427.589,36
De Imobilizações incorpóreas	483			
Despesas de instalação	4831 351.780,47	91.562,00	0,00	443.342,47
Despesas de investigação e desenvolvimento	4832 135.542,56	47.794,34	0,00	183.336,90
Propriedade industrial e outros direitos	4833 0,00	0,00	0,00	0,00
	487.323,03	139.356,34	0,00	626.679,37
De Imobilizações Corpóreas	482			
Terrenos e recursos naturais	4821 0,00	0,00	0,00	0,00
Edifícios e outras construções	4822			
Edifícios	48221 2.269.480,70	373.095,93	47.674,07	2.594.902,56
Outras construções	48222 404.074,87	92.148,55	0,00	496.223,42
Equipamento básico	4823 2.309.358,98	220.397,12	812.277,27	1.717.478,83
Equipamento de transporte	4824 1.352.911,36	134.489,84	199.458,41	1.287.942,79
Ferramentas e utensílios	4825 46.338,11	6.540,80	665,00	52.213,91
Equipamento administrativo	4826 981.216,68	22.526,47	32.903,88	970.839,27
Taras e vasilhame	4827 0,00	0,00	0,00	0,00
Outras imobilizações corpóreas	4829 3.159,86	0,00	0,00	3.159,86
	7.366.540,56	849.198,71	1.092.978,63	7.122.760,64
De Investimentos em imóveis	481			
Terrenos e recursos naturais	4811 0,00	0,00	0,00	0,00
Edifícios e outras construções:	4812			
Edifícios	48121 0,00	0,00	0,00	0,00
Outras construções	48122 0,00	0,00	0,00	0,00
	0,00	0,00	0,00	0,00
De Investimentos Financeiros	49			
Partes de capital	491 0,00	0,00	0,00	0,00
Obrigações e títulos de participação	492 0,00	0,00	0,00	0,00
Outras aplicações financeiras:	495			
Depósitos em instituições financeiras	4951 0,00	0,00	0,00	0,00
Títulos de dívida pública	4952 0,00	0,00	0,00	0,00
Outros títulos	4953 0,00	0,00	0,00	0,00
	0,00	0,00	0,00	0,00

Município de Arganil

Ano: 2011

Desdobramento das Contas de Provisões Acumuladas

Unidade: Euros

	Contas	Saldo Inicial	Aumento	Reducao	Saldo Final
19	Provisões para Aplicações de Tesouraria	0,00	0,00	0,00	0,00
291	Provisões para Cobranças Duvidosas	11.226,49	0,00	0,00	11.226,49
292	Provisões para Riscos e Encargos	250.889,59	5.697,50	0,00	256.587,09
39	Provisões para Depreciação de Existências	0,00	0,00	0,00	0,00
49	Provisões para Investimentos Financeiros	0,00	0,00	0,00	0,00

RPAS

Município de Arganil

Demonstração de resultados financeiros

Ano: 2011

Código das Contas	Custos e Perdas	Exercícios		Código das Contas	Proveitos e Ganhos	Exercícios	
		2011	2010			2011	2010
681	Juros suportados	191.306,11	123.875,97	781	Juros obtidos	1.593,57	1.883,88
682	Perdas em entidades participadas	0,00	0,00	782	Ganhos em entidades participadas	0,00	0,00
683	Amortizações de investimentos em imóveis	0,00	0,00	783	Rendimentos de imóveis	940.003,91	918.858,63
684	Provisões para aplicações financeiras	0,00	0,00	784	Rendimentos de participações de capital	8.260,15	6.491,04
685	Diferenças de câmbio desfavoráveis	0,00	0,00	785	Diferenças de câmbio favoráveis	0,00	0,00
687	Perdas na alienação de aplicações de tesouraria	0,00	0,00	786	Descontos de pronto pagamento obtidos	0,00	0,00
688	Outros custos e perdas financeiros	7.488,80	5.166,68	787	Ganhos na alienação de aplicações de tesouraria	0,00	0,00
	Resultados Financeiros	751.062,72	798.190,90	788	Outros proveitos e ganhos financeiros	0,00	0,00
		949.857,63	927.233,55			949.857,63	927.233,55

Handwritten signatures and initials in blue ink, including a large signature and the acronym 'RPMS'.

Município de Arganil

Demonstração dos Resultados Extraordinários

Ano: 2011

Código das Contas	Custos e Perdas	Exercícios		Código das Contas	Proveitos e Ganhos	Exercícios	
		2011	2010			2011	2010
691	Transferências de capital concedidas	534.658,99	519.638,42	791	Restituições de impostos	0,00	0,00
692	Dívidas incobráveis	0,00	0,00	792	Recuperação de dívidas	0,00	0,00
693	Perdas em existências	3.137,08	11.395,81	793	Ganhos em existências	3.019,82	9.265,88
694	Perdas em imobilizações	226.820,48	120.444,75	794	Ganhos em Imobilizações	55.990,34	39.280,02
695	Multas e Penalidades	21.148,14	48.547,94	795	Benefícios de penalidades contratuais	41.541,20	17.390,59
696	Aumentos de amortizações e de provisões	0,00	0,00	796	Reduções de amortizações e de provisões	0,00	0,00
697	Correções relativas a exercícios anteriores	-1.129,29	25.886,67	797	Correções relativas a exercícios anteriores	22.395,56	592,22
698	Outros custos e perdas extraordinárias	12.224,20	1.306,60	798	Outros proveitos e ganhos extraordinários	520.189,13	516.358,88
	Resultados extraordinários	-153.723,55	-144.332,60				
		643.136,05	582.887,59			643.136,05	582.887,59

RPAS

(Handwritten signatures and initials)

Município de Arganil

Ativo Bruto (Imobilizado Bruto)

Ano: 2011

Até à data: 31-12-2011

	Rubricas	Saldo Inicial	Reavaliação/Ajustam.	Aumentos	Alienações	Sinistros+Abates+Transf.	Saldo Final
451	Terenos e recursos naturais	601.140,92	-298,21	13.552,76	0,00	0,00	614.395,47
452	Edifícios	19.171,23	0,00	0,00	0,00	-1.873,32	17.297,91
453	Outras construções e infraestruturas	4.607.088,09	273.080,99	116.794,88	0,00	-19.283,23	4.977.670,53
455	Bens do património histórico, artístico e cultural	0,00	0,00	103.754,51	0,00	0,00	103.754,51
459	Outros bens de domínio público	24.820.547,68	1.216.467,82	287.398,37	0,00	1.056.097,88	27.380.511,75
445	Imobilizações em curso	1.930.497,87	0,00	868.373,60	0,00	-2.508.227,99	290.643,48
446	Adiantamentos por conta de bens de domínio público	0,00	0,00	0,00	0,00	0,00	0,00
		31.978.445,79	1.488.250,60	1.369.873,92	0,00	-1.473.296,66	33.364.273,65
431	Despesas de instalação	589.977,94	0,00	615,00	0,00	0,00	590.592,94
432	Despesas de investigação e desenvolvimento	169.404,02	0,00	156.785,68	0,00	36.000,00	362.189,70
433	Propriedade industrial e outros direitos	0,00	0,00	0,00	0,00	0,00	0,00
443	Imobilizações em curso	0,00	0,00	36.000,00	0,00	-36.000,00	0,00
449	Adiantamentos por conta de imobilizações incorpóreas	0,00	0,00	0,00	0,00	0,00	0,00
		759.381,96	0,00	193.400,68	0,00	0,00	952.782,64
421	Terenos e recursos naturais	4.303.908,15	607.356,43	36.619,61	134.166,76	-442.799,47	4.370.957,96
422	Edifícios e outras construções	18.480.019,44	598.502,19	81.707,32	0,00	524.623,57	19.684.852,52
423	Equipamento básico	2.865.176,28	-782.193,58	226.014,46	9.502,00	-5.097,97	2.094.397,19
424	Equipamento de transporte	1.840.894,57	5.865,69	24.794,09	181.154,02	-23.626,36	1.866.773,97
425	Ferramentas e utensílios	59.236,00	0,00	1.244,38	840,00	0,00	59.640,38
426	Equipamento administrativo	1.016.094,16	0,00	18.722,92	0,00	-32.903,88	1.001.913,20
427	Taras e vasilhame	0,00	0,00	0,00	0,00	0,00	0,00
429	Outras imobilizações corpóreas	3.973,28	0,00	0,00	0,00	0,00	3.973,28
442	Imobilizações em curso	2.664.935,25	0,00	2.968.847,10	0,00	-841.689,59	4.792.112,76
448	Adiantamentos por conta de imobilizações corpóreas	0,00	0,00	0,00	0,00	0,00	0,00
		31.034.237,13	429.530,73	3.357.949,89	325.682,78	-821.433,70	33.674.621,27
411	Partes de capital	230.874,98	0,00	0,00	0,00	0,00	230.874,98
412	Obrigações e títulos de participação	0,00	0,00	0,00	0,00	0,00	0,00
4141	Invest. em imóveis - Terrenos e recursos naturais	0,00	0,00	0,00	0,00	0,00	0,00
4142	Invest. em imóveis - Edifícios e outras construções	0,00	0,00	0,00	0,00	0,00	0,00
4151	Outras aplic. financeiras - Depósitos em instituições financeiras	0,00	0,00	0,00	0,00	0,00	0,00
4152	Outras aplic. financeiras - Títulos de dívida pública	0,00	0,00	0,00	0,00	0,00	0,00
4153	Outras aplic. financeiras - Outros títulos	0,00	0,00	0,00	0,00	0,00	0,00
441	Imobilizações em curso	0,00	0,00	0,00	0,00	0,00	0,00
447	Adiantamentos por conta de investimentos financeiros	0,00	0,00	0,00	0,00	0,00	0,00
		230.874,98	0,00	0,00	0,00	0,00	230.874,98

(Handwritten signatures and initials)

RPMS

Município de Arganil

Mapa de movimentos de exercício -2011

2011	Conta	D/C	Valor
421	Terrenos e recursos naturais	D	843.976,04
		C	576.926,23
	Saldo da conta 421:	D	67.049,81
4221	Edifícios	D	777.258,19
		C	328.155,58
	Saldo da conta 4221:	D	449.102,61
4222	Outras construções	D	755.732,47
		C	0,00
	Saldo da conta 4222:	D	755.732,47
423	Equipamento básico	D	243.370,79
		C	814.149,88
	Saldo da conta 423:	C	570.779,09
4241	Equipamento de Transporte - Produção	D	36.444,12
		C	273.741,11
	Saldo da conta 4241:	C	237.296,99
4242	Equipamento de Transporte - Administração	D	63.176,39
		C	0,00
	Saldo da conta 4242:	D	63.176,39
425	Ferramentas e utensílios	D	1.244,39
		C	840,00
	Saldo da conta 425:	D	404,39
428	Equipamento administrativo	D	18.722,92
		C	32.803,86
	Saldo da conta 428:	C	14.180,94
431	Despesas de instalação	D	615,00
		C	0,00
	Saldo da conta 431:	D	615,00
432	Despesas de investigação e desenvolvimento	D	209.494,48
		C	16.678,80
	Saldo da conta 432:	D	192.785,68
451	Terrenos e recursos naturais	D	13.552,76
		C	298,21
	Saldo da conta 451:	D	13.254,55

Município de Arganil

Mapa de movimentos de exercício -2011

2011	Conta	D/C	Valor
452	Edifícios	D	0,00
		C	1.873,32
	Saldo da conta 452:	C	1.873,32
4531	Preços Fixos e Ajustes	D	2.152,50
		C	60.995,25
	Saldo da conta 4531:	C	58.842,75
4532	Zonas Industriais	D	286.853,93
		C	0,00
	Saldo da conta 4532:	D	286.853,93
4533	Fontes e Fontanários e Jardins	D	535,62
		C	6.298,80
	Saldo da conta 4533:	C	5.763,18
4535	Outras Construções	D	40.653,49
		C	1.439,46
	Saldo da conta 4535:	D	39.214,03
4536	Sistemas de Saneamento	D	141.601,82
		C	61.239,09
	Saldo da conta 4536:	D	80.362,73
4537	Sistemas de Abastecimento de Água	D	161.611,28
		C	132.883,60
	Saldo da conta 4537:	D	28.727,68
455	Bens do património histórico, artístico e cultural	D	103.754,51
		C	0,00
	Saldo da conta 455:	D	103.754,51
4591	Estradas e Caminhos Municipais	D	3.731.473,17
		C	1.214.865,84
	Saldo da conta 4591:	D	2.516.607,33
4595	Redes de Iluminação Pública do Concelho	D	23.356,84
		C	0,00
	Saldo da conta 4595:	D	23.356,84
4821	Edifícios	D	47.674,07
		C	373.095,93
	Saldo da conta 4821:	C	325.421,86

RPM

Mapa de movimentos de exercício - 2011

2011		Conta	D/C	Valor
48222	Outras construções	D	0,00	
		C	92.148,55	
	Saldo da conta 48222:	C	92.148,55	
4823	Equipamento básico	D	812.277,27	
		C	220.387,12	
	Saldo da conta 4823:	D	591.890,15	
48241	Equipamento de Transporte - Produção	D	234.162,66	
		C	124.987,40	
	Saldo da conta 48241:	D	109.175,26	
48242	Equipamento Transporte - Administração	D	0,00	
		C	44.208,69	
	Saldo da conta 48242:	C	44.208,69	
4825	Ferramentas e utensílios	D	665,00	
		C	6.540,90	
	Saldo da conta 4825:	C	5.875,90	
4826	Equipamento administrativo	D	32.903,88	
		C	22.526,47	
	Saldo da conta 4826:	D	10.377,41	
4831	Despesas de instalação	D	0,00	
		C	81.562,00	
	Saldo da conta 4831:	C	81.562,00	
4832	Despesas de investigação e de desenvolvimento	D	0,00	
		C	47.794,34	
	Saldo da conta 4832:	C	47.794,34	
4852	Edifícios	D	405,93	
		C	376,39	
	Saldo da conta 4852:	D	29,54	
48531	Praias Fluviais e Apódes - AA	D	6.538,17	
		C	4.616,87	
	Saldo da conta 48531:	D	1.921,30	
48532	Zonas Industriais - AA	D	0,00	
		C	11.316,93	
	Saldo da conta 48532:	C	11.316,93	

Mapa de movimentos de exercício - 2011

2011		Conta	D/C	Valor
48533	Fontes, Fontanários e Jardins - AA	D	295,00	
		C	8.636,42	
	Saldo da conta 48533:	C	8.341,42	
48534	Largos e Pracetas - AA	D	0,00	
		C	2.126,40	
	Saldo da conta 48534:	C	2.126,40	
48535	Outras Construções - AA	D	151,25	
		C	28.884,79	
	Saldo da conta 48535:	C	28.733,54	
48536	Sistemas de Saneamento - AA	D	13.268,44	
		C	49.590,05	
	Saldo da conta 48536:	C	36.321,61	
48537	Sistemas de Abastecimento de Água - AA	D	12.940,22	
		C	38.841,96	
	Saldo da conta 48537:	C	25.901,74	
48591	Caminhos Municipais - AA	D	137.660,89	
		C	1.413.461,88	
	Saldo da conta 48591:	C	1.275.800,99	
48595	Rédeas de Iluminação Pública do Concelho - AA	D	0,00	
		C	5.079,02	
	Saldo da conta 48595:	C	5.079,02	
66221	Edifícios	D	342.509,45	
		C	0,00	
	Saldo da conta 66221:	D	342.509,45	
66222	Outras construções	D	92.148,55	
		C	0,00	
	Saldo da conta 66222:	D	92.148,55	
6623	Equipamento básico	D	205.901,20	
		C	0,00	
	Saldo da conta 6623:	D	205.901,20	
66241	Equipamento de Transporte - Produção	D	114.855,42	
		C	0,00	
	Saldo da conta 66241:	D	114.855,42	

Município de Arganil

Mapa de movimentos de exercício - 2011

2011	Conta	D/C	Valor
66242	Equipamento de Transporte - Administração	D	9.502,44
	Saldo da conta 66242:	C	0,00
		D	9.502,44
6625	Ferramentas e utensílios	D	6.540,80
	Saldo da conta 6625:	C	0,00
		D	6.540,80
6626	Equipamento administrativo	D	22.528,47
	Saldo da conta 6626:	C	0,00
		D	22.528,47
6631	Despesas de instalação	D	91.562,00
	Saldo da conta 6631:	C	0,00
		D	91.562,00
6632	Despesas de investigação e desenvolvimento	D	47.794,34
	Saldo da conta 6632:	C	0,00
		D	47.794,34
6632	Edifícios	D	376,39
	Saldo da conta 6632:	C	0,00
		D	376,39
66331	Praias Fluviais e açudes - AE	D	4.816,87
	Saldo da conta 66331:	C	0,00
		D	4.816,87
66332	Zonas Industriais - AE	D	11.316,93
	Saldo da conta 66332:	C	0,00
		D	11.316,93
66333	Fontes, Fontanários e Jardins - AE	D	8.636,42
	Saldo da conta 66333:	C	0,00
		D	8.636,42
66334	Lagoas e Pracetas - AE	D	2.126,40
	Saldo da conta 66334:	C	0,00
		D	2.126,40
66335	Outras Construções - AE	D	19.337,72
	Saldo da conta 66335:	C	0,00
		D	19.337,72

Município de Arganil

Mapa de movimentos de exercício - 2011

2011	Conta	D/C	Valor
66536	Sistema de Saneamento - AE	D	35.644,29
	Saldo da conta 66536:	C	0,00
		D	35.644,29
66537	Sistemas de Abastecimento de água - AE	D	25.901,74
	Saldo da conta 66537:	C	0,00
		D	25.901,74
66591	Caminhões Municipais - AE	D	1.275.328,01
	Saldo da conta 66591:	C	0,00
		D	1.275.328,01
66595	Redes de Iluminação Pública do Concelho - AE	D	5.079,02
	Saldo da conta 66595:	C	0,00
		D	5.079,02

Município de Arganil

Bens adquiridos em estado de uso

Nº Inv.	GH	Descrição do bem	Valor atual	Valor aquisição	Dt. ini. utiliz.	Conta	Ano econ.	Tipo de aquisição	Tipo de ficha
1	103 01 01	Armário misto com 1 prateleira e 2 portas de formica	0,00	59,86	17-08-2000	423	2002	02 Aquisição Título Oneroso	Móveis
2	103 01 01	Armário misto com 1 prateleira e 2 portas de formica	0,00	59,86	17-08-2000	423	2002	02 Aquisição Título Oneroso	Móveis
3	103 01 05	Cad. estrut. met. c/ass. rev. peigon preto, enc.rev. peigon ve	0,00	36,42	15-02-2000	423	2002	02 Aquisição Título Oneroso	Móveis
4	103 01 01	Armário misto com prateleira e duas portas de formica	0,00	59,86	17-08-2000	423	2002	02 Aquisição Título Oneroso	Móveis
6	103 01 05	Cadeira metalica rotativa, com apoio de bracos	0,00	44,89	15-02-2000	423	2002	02 Aquisição Título Oneroso	Móveis
117	103 01 01	Armário misto com 1 prateleira e 2 portas de formica	0,00	59,86	17-08-2000	423	2002	02 Aquisição Título Oneroso	Móveis
251	103 01 05	Cad. estrut. plastica rotativa c/encosto/assento forrados teci	0,00	44,89	15-02-2000	423	2002	02 Aquisição Título Oneroso	Móveis
355	103 01 01	Armário misto c/1 prateleira e 2 portas de formica	0,00	59,86	15-02-2000	423	2002	02 Aquisição Título Oneroso	Móveis
357	103 01 05	Cadeira est.metallica c/apoio bracos,c/assento e encosto for	0,00	34,92	15-02-2000	423	2002	02 Aquisição Título Oneroso	Móveis
358	103 01 05	Cadeira empilhavel "Scala"	0,00	34,92	15-02-2000	423	2002	02 Aquisição Título Oneroso	Móveis
502	103 01 01	Armário em contraplacado, c/ 2 portas e 1 prateleira (serve c	0,00	59,86	25-02-2000	423	2002	02 Aquisição Título Oneroso	Móveis
1022	103 01 01	Armário misto	0,00	59,86	15-02-2000	423	2002	02 Aquisição Título Oneroso	Móveis
1187	103 01 08	Estante em madeira com tres prateleiras	0,00	0,00	15-03-2002	423	2002	02 Aquisição Título Oneroso	Móveis
1744	106 06 99	Panela de ferro com 3 pes	0,00	0,00	27-07-1999	429	2002	00 Sem Documento	Móveis
1745	106 06 99	Pedra redonda	0,00	0,00	27-07-1999	429	2002	34 Oferta	Móveis
1775	106 06 99	Marco em pedra	0,00	0,00	27-07-1999	429	2002	34 Oferta	Móveis
1783	106 06 99	Arado em ferro	0,00	0,00	27-07-1999	429	2002	34 Oferta	Móveis
2434	103 01 01	Armário misto c/2 portas inferiores e 1 prateleira na parte su	0,00	59,86	15-02-2000	423	2002	02 Aquisição Título Oneroso	Móveis
2437	103 01 12	Secretaria de estrutura metallica	0,00	0,00	20-12-2001	423	2002	00 Sem Documento	Móveis
2459	103 01 03	Blombo	0,00	97,26	15-02-2000	423	2002	02 Aquisição Título Oneroso	Móveis
2460	103 01 03	Blombo	0,00	97,26	15-02-2000	423	2002	02 Aquisição Título Oneroso	Móveis
2461	103 01 03	Blombo	0,00	97,26	15-02-2000	423	2002	02 Aquisição Título Oneroso	Móveis
12124	101 01 13	Monitor de 21" Samsung	0,00	0,00	27-03-2007	426	2007	00 Sem Documento	Móveis
12125	101 01 15	Rato Trekker	0,00	0,00	27-03-2007		2007	00 Sem Documento	Móveis
12126	101 01 15	Rato Genius	0,00	0,00	27-03-2007		2007	00 Sem Documento	Móveis
12127	101 01 15	Rato Qtronix	0,00	0,00	27-03-2007		2007	00 Sem Documento	Móveis
12128	101 01 21	Teclado Qtronix	0,00	0,00	27-03-2007		2007	00 Sem Documento	Móveis
12173	101 01 13	Monitor Sansung 15"	0,00	0,00	24-08-2007		2007	00 Sem Documento	Móveis
12178	111 02 99	GERADOR JETMAN (iveco 01-47-OM)	0,00	1.064,80	09-04-2007	425	2007	02 Aquisição Título Oneroso	Móveis
12179	111 04 04	Máquina de lavar viaturas de pressão	0,00	332,75	09-04-2007	425	2007	02 Aquisição Título Oneroso	Móveis
13445	107 03 03	Candeeiro de secretária branco (pé tipo espiral) e chaminé t	0,00	0,00	31-12-2007		2007	01 Aquisição Título Oneroso	Móveis
14292	111 04 04	Máquina de lavar de alta pressão de marca Karchersuper	717,34	1.260,00	22-07-2008	425	2008	L Leilão	Móveis

Sistema de Inventário e Cadastro Patrimonial © AIRC

Impressão em 03-04-2012 17:07:45

Página 1 de 7

Município de Arganil

Bens adquiridos em estado de uso

Nº Inv.	GH	Descrição do bem	Valor atual	Valor aquisição	Dt. ini. utiliz.	Conta	Ano econ.	Tipo de aquisição	Tipo de ficha
14293	111 03 99	Compressor de ar de marca Disaf HP3 de 200Litros S.O.97Z	300,12	600,00	22-07-2008	425	2008	L Leilão	Móveis
14294	111 04 99	Chupador de Gasóleo com 12 estações de madeira de pinh	0,00	0,00	11-07-2008		2008	34 Oferta	Móveis
15043	104 03 99	Contador de água (Reparação) TagusMSV 13mm/3m3	0,00	18,71	11-04-2008	426	2008	02 Aquisição Título Oneroso	Móveis
15044	104 03 99	Contador de água (Reparação) TagusMSV 13mm/3m3	0,00	18,71	11-04-2008	426	2008	02 Aquisição Título Oneroso	Móveis
15045	104 03 99	Contador de água (Reparação) TagusMSV 13mm/3m3	0,00	18,71	11-04-2008	426	2008	02 Aquisição Título Oneroso	Móveis
15046	104 03 99	Contador de água (Reparação) TagusMSV 13mm/3m3	0,00	18,71	11-04-2008	426	2008	02 Aquisição Título Oneroso	Móveis
15047	104 03 99	Contador de água (Reparação) TagusMSV 13mm/3m3	0,00	18,71	11-04-2008	426	2008	02 Aquisição Título Oneroso	Móveis
15048	104 03 99	Contador de água (Reparação) TagusMSV 13mm/3m3	0,00	18,71	11-04-2008	426	2008	02 Aquisição Título Oneroso	Móveis
15049	104 03 99	Contador de água (Reparação) TagusMSV 13mm/3m3	0,00	18,71	11-04-2008	426	2008	02 Aquisição Título Oneroso	Móveis
15050	104 03 99	Contador de água (Reparação) TagusMSV 13mm/3m3	0,00	18,71	11-04-2008	426	2008	02 Aquisição Título Oneroso	Móveis
15051	104 03 99	Contador de água (Reparação) TagusMSV 13mm/3m3	0,00	18,71	11-04-2008	426	2008	02 Aquisição Título Oneroso	Móveis
15052	104 03 99	Contador de água (Reparação) TagusMSV 13mm/3m3	0,00	18,71	11-04-2008	426	2008	02 Aquisição Título Oneroso	Móveis
15053	104 03 99	Contador de água (Reparação) TagusMSV 13mm/3m3	0,00	18,71	11-04-2008	426	2008	02 Aquisição Título Oneroso	Móveis
15054	104 03 99	Contador de água (Reparação) TagusMSV 13mm/3m3	0,00	18,71	11-04-2008	426	2008	02 Aquisição Título Oneroso	Móveis
15055	104 03 99	Contador de água (Reparação) TagusMSV 13mm/3m3	0,00	18,71	11-04-2008	426	2008	02 Aquisição Título Oneroso	Móveis
15056	104 03 99	Contador de água (Reparação) TagusMSV 13mm/3m3	0,00	18,71	11-04-2008	426	2008	02 Aquisição Título Oneroso	Móveis
15057	104 03 99	Contador de água (Reparação) TagusMSV 13mm/3m3	0,00	18,71	11-04-2008	426	2008	02 Aquisição Título Oneroso	Móveis
15058	104 03 99	Contador de água (Reparação) TagusMSV 13mm/3m3	0,00	18,71	11-04-2008	426	2008	02 Aquisição Título Oneroso	Móveis
15059	104 03 99	Contador de água (Reparação) TagusMSV 13mm/3m3	0,00	18,71	11-04-2008	426	2008	02 Aquisição Título Oneroso	Móveis
15060	104 03 99	Contador de água (Reparação) TagusMSV 13mm/3m3	0,00	18,71	11-04-2008	426	2008	02 Aquisição Título Oneroso	Móveis
15061	104 03 99	Contador de água (Reparação) TagusMSV 13mm/3m3	0,00	18,71	11-04-2008	426	2008	02 Aquisição Título Oneroso	Móveis
15062	104 03 99	Contador de água (Reparação) TagusMSV 13mm/3m3	0,00	18,71	11-04-2008	426	2008	02 Aquisição Título Oneroso	Móveis
15063	104 03 99	Contador de água (Reparação) TagusMSV 13mm/3m3	0,00	18,71	11-04-2008	426	2008	02 Aquisição Título Oneroso	Móveis
15064	104 03 99	Contador de água (Reparação) TagusMSV 13mm/3m3	0,00	18,71	11-04-2008	426	2008	02 Aquisição Título Oneroso	Móveis
15065	104 03 99	Contador de água (Reparação) TagusMSV 13mm/3m3	0,00	18,71	11-04-2008	426	2008	02 Aquisição Título Oneroso	Móveis
15066	104 03 99	Contador de água (Reparação) TagusMSV 13mm/3m3	0,00	18,71	11-04-2008	426	2008	02 Aquisição Título Oneroso	Móveis
15067	104 03 99	Contador de água (Reparação) TagusMSV 13mm/3m3	0,00	18,71	11-04-2008	426	2008	02 Aquisição Título Oneroso	Móveis
15068	104 03 99	Contador de água (Reparação) TagusMSV 13mm/3m3	0,00	18,71	11-04-2008	426	2008	02 Aquisição Título Oneroso	Móveis
15069	104 03 99	Contador de água (Reparação) TagusMSV 13mm/3m3	0,00	18,71	11-04-2008	426	2008	02 Aquisição Título Oneroso	Móveis
15070	104 03 99	Contador de água (Reparação) TagusMSV 13mm/3m3	0,00	18,71	11-04-2008	426	2008	02 Aquisição Título Oneroso	Móveis
15071	104 03 99	Contador de água (Reparação) TagusMSV 13mm/3m3	0,00	18,71	11-04-2008	426	2008	02 Aquisição Título Oneroso	Móveis
15072	104 03 99	Contador de água (Reparação) TagusMSV 13mm/3m3	0,00	18,71	11-04-2008	426	2008	02 Aquisição Título Oneroso	Móveis

Sistema de Inventário e Cadastro Patrimonial © AIRC

Impressão em 03-04-2012 17:07:45

Página 2 de 7

RPA4

Município de Arganil

Bens adquiridos em estado de uso

Nº Inv.	GH	Descrição do bem	Valor atual	Valor aquisição	Dt. ini. utiliz.	Conta	Ano econ.	Tipo de aquisição	Tipo de ficha
15137	104 03 99	Contador de água (Reparação) Janz ATL. /3m3 MSV 1515 /	0,00	10,29	11-04-2008	426	2008	02 Aquisição Título Oneroso	Móveis
15138	104 03 99	Contador de água (Reparação) Janz ATL. /3m3 MSV 1515 /	0,00	10,29	11-04-2008	426	2008	02 Aquisição Título Oneroso	Móveis
15139	104 03 99	Contador de água (Reparação) Janz ATL. /3m3 MSV 1515 /	0,00	10,29	11-04-2008	426	2008	02 Aquisição Título Oneroso	Móveis
15140	104 03 99	Contador de água (Reparação) Janz ATL. /3m3 MSV 1515 /	0,00	10,29	11-04-2008	426	2008	02 Aquisição Título Oneroso	Móveis
15141	104 03 99	Contador de água (Reparação) Janz ATL. /3m3 MSV 1515 /	0,00	10,29	11-04-2008	426	2008	02 Aquisição Título Oneroso	Móveis
15142	104 03 99	Contador de água (Reparação) Janz ATL. /3m3 MSV 1515 /	0,00	9,85	11-04-2008	426	2008	02 Aquisição Título Oneroso	Móveis
15736	111 02 99	Semote de ferro circular eléctrico AFE	175,00	840,00	29-09-2008	425	2008	L Leilão	Móveis
15739	111 02 99	Depósito de água	0,00	288,00	09-10-2008	425	2008	02 Aquisição Título Oneroso	Móveis
15770	111 02 02	Grupo Hidroressor - Máquina BOB CAT nº 4 (KOMATSU)	0,00	120,00	23-10-2008	425	2008	L Leilão	Móveis
15771	111 02 02	Grupo Hidroressor Grundfos, mod. CR 16. n.º 85817422- B	0,00	120,00	23-10-2008	425	2008	L Leilão	Móveis
17856	111 02 01	Mondial Grua	0,00	300,00	29-09-2008	425	2008	L Leilão	Móveis
28082	111 02 99	Gerador GMI PAD 60 EIA.	3.300,50	3.444,00	18-11-2011	423	2011	02 Aquisição Título Oneroso	Móveis
1774	202 07 05	Reparação da cãmha pegeout boxer (ficha 3668)	0,00	3.002,57	04-04-2002	4241	2002	01 Aquisição Título Oneroso	Viaturas
3623	202 01 03	Mercedes 190 d: 19-80-ls - data da matrícula: 27/08/1998	0,00	19.951,92	31-08-1998	4241	2002	02 Aquisição Título Oneroso	Viaturas
3624	202 02 03	Ford transit: cv-24-67	0,00	3.366,89	14-09-1994	4242	2002	02 Aquisição Título Oneroso	Viaturas
3628	202 03 02	Renault express: pj-73-29-data matricula:30/05/1998	0,00	2.244,59	18-12-2000	424	2002	02 Aquisição Título Oneroso	Viaturas
3629	202 03 03	Mercedes 307 d: 97-26-np, de 24 de junho de 1999	2.169,75	7.232,57	09-08-1999	4242	2002	02 Aquisição Título Oneroso	Viaturas
3630	202 03 03	Mercedes 601 d: 06-78-ns, de 6 de julho de 1999	2.169,75	7.232,57	08-09-1999	4242	2002	02 Aquisição Título Oneroso	Viaturas
3631	202 03 03	Mercedes 307 d: 29-89-du, de 17 de junho de 1994	1.870,47	6.234,97	10-03-1999	4242	2002	02 Aquisição Título Oneroso	Viaturas
3632	202 03 03	Mercedes 601 d: 44-23-ij, de 30 de junho de 1998	1.870,47	6.234,97	10-03-1999	4242	2002	02 Aquisição Título Oneroso	Viaturas
3633	202 03 03	Mercedes 601-28: 38-15-ct, de 2 de novembro de 1993	1.870,47	6.234,97	10-03-1999	4242	2002	02 Aquisição Título Oneroso	Viaturas
3634	202 03 03	Mercedes 601 d: 67-90-dr	1.870,47	6.234,97	10-03-1999	4242	2002	02 Aquisição Título Oneroso	Viaturas
3635	202 03 03	Mercedes 602 d: 13-74-mb, de 20 de outubro de 1998	0,00	0,00	10-03-1999	424	2002	02 Aquisição Título Oneroso	Viaturas
3636	202 03 03	Mercedes 409(d: 57-11-nj, de 19 de maio de 1995	1.870,47	6.234,97	10-03-1999	4242	2002	02 Aquisição Título Oneroso	Viaturas
3637	202 03 03	Mitsubishi l200: 59-58-fx, de 14 de novembro de 1995	2.169,75	7.232,57	08-09-1999	4242	2002	02 Aquisição Título Oneroso	Viaturas
3638	202 03 03	Nissan rigid 21: uc-71-94, de 21 de dezembro de 1989	2.169,75	7.232,57	08-09-1999	4242	2002	02 Aquisição Título Oneroso	Viaturas
3639	202 03 03	Mercedes 601d: 83-96-om, de 25 de novembro de 1999	2.169,75	7.232,57	08-09-1999	4242	2002	02 Aquisição Título Oneroso	Viaturas
3645	202 03 03	Mercedes-benz 209 d: 36-71-nd, de 8 de agosto de 2000	4.376,95	8.753,90	10-01-2001	4242	2002	02 Aquisição Título Oneroso	Viaturas
3646	202 03 03	Bedford tfr 54: ax-97-60, de 5 de setembro de 1990	5.790,06	8.753,90	10-01-2001	4242	2002	02 Aquisição Título Oneroso	Viaturas
3647	202 03 03	Nissan pic up: cq-33-97, de 2 de dezembro de 1986	4.376,95	8.753,90	10-01-2001	4242	2002	02 Aquisição Título Oneroso	Viaturas
3648	202 03 03	Mercedes 207 d: 60-59-pp, de 22 de maio de 2000	4.376,95	8.753,90	10-01-2001	4242	2002	02 Aquisição Título Oneroso	Viaturas
3649	202 03 03	Mercedes 307d: 22-96-qi, de 3 de outubro de 2000	4.376,95	8.753,90	10-01-2001	4242	2002	02 Aquisição Título Oneroso	Viaturas

Sistema de Inventário e Cadastro Patrimonial © AIRC

Impressão em 03-04-2012 17:07:45

Página 5 de 7

Handwritten signatures and initials in blue ink on the right side of the page, including a large signature at the top and several smaller initials below.

Município de Arganil

Bens adquiridos em estado de uso

Nº Inv.	GH	Descrição do bem	Valor atual	Valor aquisição	Dt. ini. utiliz.	Conta	Ano econ.	Tipo de aquisição	Tipo de ficha
3653	202 03 04	Mercedes 1632: ex-26-27 - data da matrícula: 24/10/1990	0,00	26.261,71	22-01-1991	4241	2002	30 Escritura de Compra	Viaturas
3656	202 03 04	Mercedes 1935: 98-77-KC - tractor mercad. data mat.09/07/	4.100,36	31.174,87	08-04-1997	4241	2002	01 Aquisição Título Oneroso	Viaturas
3661	202 04 03	Toyota dyna: ss-40-77-fechada-20 lugares data matr.: 18/6/1	0,00	0,00	05-11-1988	424	2002	00 Sem Documento	Viaturas
3662	202 07 04	Mercedes 1619 ko: 42-14-DJ-pesado limpeza urbana-d.matr	7.220,83	22.445,91	31-12-2001	424	2002	30 Escritura de Compra	Viaturas
3665	202 07 04	Mercedes303-23-98-RX-autocarro grande 51lugares-data m:	21.901,11	87.539,03	05-11-2001	4241	2002	07 Locação	Viaturas
3666	206 04 99	Empilhador (Fiat)	0,00	2.917,97	10-03-1997	4241	2002	02 Aquisição Título Oneroso	Viaturas
3667	201 01 01	Renault 4ti: uj-38-45	0,00	1.212,08	27-05-1998	4242	2002	02 Aquisição Título Oneroso	Viaturas
3668	201 01 01	Peugeot 205 junior: pg-92-21-data da matr.: 26/04/1988	0,00	1.396,63	28-04-2000	424	2002	02 Aquisição Título Oneroso	Viaturas
3669	201 01 01	Fiat uno: uc-49-33-data matr. 04/12/1989	0,00	1.496,39	22-12-2000	424	2002	02 Aquisição Título Oneroso	Viaturas
3671	201 01 03	Renault 18: rb-03-57 - data da matrícula: 19/12/1988	0,00	1.895,43	20-03-2000	4241	2002	02 Aquisição Título Oneroso	Viaturas
3672	201 02 01	Renault 4gtl: ij-66-25	274,88	1.646,03	19-03-1998	4243	2002	02 Aquisição Título Oneroso	Viaturas
3673	201 02 01	Renault express: vx-25-63 - data da matrícula: 02/05/1991	0,00	1.501,38	18-05-1998	4241	2002	02 Aquisição Título Oneroso	Viaturas
3674	201 03 01	Renault 4l: js-01-79	0,00	0,00	02-09-1997	424	2002	00 Sem Documento	Viaturas
3679	202 07 05	Pa-carregadora internacional	0,00	9.137,98	06-05-1980	4244	2002	30 Escritura de Compra	Viaturas
3683	202 07 05	Retroescavadora case 580k (n.º4)	4.201,85	21.008,37	22-05-1995	4244	2002	02 Aquisição Título Oneroso	Viaturas
3684	202 07 05	Retroescavadora case 580k (n.º5)	4.201,85	21.008,37	22-05-1995	4244	2002	02 Aquisição Título Oneroso	Viaturas
3706	206 04 99	Cilindro n.º2 Hatra	0,00	4.987,98	31-03-1995	4241	2002	30 Escritura de Compra	Viaturas
3707	206 04 99	Cilindro n.º3 Duomat Auman	0,00	8.479,56	17-09-1997	4241	2002	02 Aquisição Título Oneroso	Viaturas
6330	201 01 02	Renault express 09-47-hiz - data matr. 04/02/1997	0,00	3.170,51	21-03-2002	424	2002	02 Aquisição Título Oneroso	Viaturas
8131	202 02 03	Veículo ligeiro de mercadorias - ford transit de 15/05/1991	3.281,25	3.750,00	01-10-2004	4242	2004	01 Aquisição Título Oneroso	Viaturas
10930	202 01 02	Fiat Punto - 2 lugares - 46-76-ER	441,10	1.512,50	30-05-2006	4241	2006	02 Aquisição Título Oneroso	Viaturas
10931	202 01 02	Mitsubishi L200 HX-95-28	1.422,66	2.843,50	30-05-2006	4241	2006	02 Aquisição Título Oneroso	Viaturas
10932	202 01 02	Iveco Daily 59-68-NB	1.076,44	3.690,50	30-05-2006	4241	2006	02 Aquisição Título Oneroso	Viaturas
10933	202 01 02	Iveco 71-83-MS	917,59	3.146,00	30-05-2006	4241	2006	02 Aquisição Título Oneroso	Viaturas
11706	202 01 02	Fiat Punto 64-39-FU	937,50	3.000,00	19-07-2006	4241	2006	02 Aquisição Título Oneroso	Viaturas
11951	202 07 01	Dumper 4x2 OBL - Ausa	442,72	1.250,00	13-11-2006	4241	2006	02 Aquisição Título Oneroso	Viaturas
11952	202 07 01	Bobcat - Mini Carregadora / Skid Steer Loader S/n: 5124503	3.148,70	10.000,00	13-11-2006	4241	2006	02 Aquisição Título Oneroso	Viaturas
11953	202 07 01	BOBCAT - Mini Carregadora/Skid Steer Loader/ Sn:5124424	3.612,05	10.000,00	13-11-2006	4241	2006	02 Aquisição Título Oneroso	Viaturas
11954	202 07 01	Mini Escavadora/Mini Excavator Komatsu S/n 7460	1.822,75	3.250,00	13-11-2006	4241	2006	02 Aquisição Título Oneroso	Viaturas
11955	202 07 01	Escavadora de restos /Hydraulic Excavator Liebherr R 912 E	12.379,01	18.125,00	13-11-2006	4241	2006	02 Aquisição Título Oneroso	Viaturas
12170	202 07 05	Cilindro n.º 4 (Novo) Amman AR 65 de condução a pedal/V	873,38	1.663,75	09-04-2007	4241	2007	02 Aquisição Título Oneroso	Viaturas
12171	202 07 05	Vassoura Uniaco /Treet Sweeper (s.n. 83018)	2.223,39	4.235,00	09-04-2007	4241	2007	02 Aquisição Título Oneroso	Viaturas

Sistema de Inventário e Cadastro Patrimonial © AIRC

Impressão em 03-04-2012 17:07:45

Página 6 de 7

Município de Arganil

Bens adquiridos em estado de uso

Nº Inv.	GH	Descrição do bem	Valor atual	Valor aquisição	Dt. ini. utiliz.	Conta	Ano econ.	Tipo de aquisição	Tipo de ficha
12174	202 07 01	Mini carregadora Bobcat 873/Skid Steer Loader (Bocat n.º 3)	6.303,34	13.310,00	09-04-2007	4241	2007	02 Aquisição Título Oneroso	Viaturas
12175	202 02 03	Nissan Urban 18-80-DG (vigilância de águas)	1.504,03	1.597,20	18-07-2007	424	2007	L Leilão	Viaturas
12176	202 02 03	NISSAN PICKUP 02-09-JJ	2.196,09	3.993,00	19-07-2007	4241	2007	L Leilão	Viaturas
12177	201 01 02	Renault 19 XH-77-35	106,02	423,87	16-07-2007	4241	2007	L Leilão	Viaturas
13141	202 02 03	Iveco 35C11 Furgão c/ Cabine Dupla /Crewcab Van Truck -	5.069,13	8.690,00	14-11-2007	4241	2007	L Leilão	Viaturas
13142	202 02 03	Mitsubish L200 Pickup C/ Cabine Dupla /Crewcab Pickup - 7	794,80	1.362,43	14-11-2007	4241	2007	L Leilão	Viaturas
14306	202 02 02	Citroen Saxo 1,5 DX (43-C1-OZ)	1.564,02	3.002,90	06-03-2008	4241	2008	02 Aquisição Título Oneroso	Viaturas
14307	202 02 02	Citroen Saxo 1,5 DX (98-02-PT)	1.277,57	2.452,90	06-03-2008	4241	2008	02 Aquisição Título Oneroso	Viaturas
14308	201 01 02	Ford Fiesta 1.1 Wave (55-41-AI)	170,82	472,90	06-03-2008	4241	2008	02 Aquisição Título Oneroso	Viaturas
14309	201 01 02	Renault Clio 1.2 RL (EX-42-14)	170,82	472,90	06-03-2008	4241	2008	02 Aquisição Título Oneroso	Viaturas
14310	201 01 03	Renault R19 (XG-56-30)	250,38	692,90	06-03-2008	4241	2008	02 Aquisição Título Oneroso	Viaturas
14311	202 02 02	Citroen Saxo 1,5 DX (35-39-PC)	1.506,78	2.892,90	06-03-2008	4241	2008	02 Aquisição Título Oneroso	Viaturas
15734	202 07 01	Mini Escavadora de rastros, Bobcat, mod X320, n.º 5623176-	4.275,00	7.200,00	23-10-2008	4241	2008	02 Aquisição Título Oneroso	Viaturas
17910	202 07 05	Cilindro Bomag nº 5	7.000,00	10.500,00	29-09-2008	4241	2008	L Leilão	Viaturas
25290	202 02 02	Toyota (04-22-DN).	3.320,34	3.750,00	24-02-2011	4241	2011	02 Aquisição Título Oneroso	Viaturas
26678	202 03 02	Viatura Ford Transit Cabine dupla (53-26-UH).	3.689,60	3.850,00	22-09-2011	4241	2011	01 Aquisição Título Oneroso	Viaturas
28083	202 02 03	Viatura Mitsubishi Canter 2,8 D (02-26-NH).	4.051,82	4.120,50	18-11-2011	4241	2011	02 Aquisição Título Oneroso	Viaturas

Nº de bens impressos: 209

RPAS

Município de Arganil

Bens sem valor

Nº Invent.	GH	Descrição do bem	Valor atual	Valor aquisição	Alt. valor	Avaliações	Conta	Ano econ.	Tipo de ficha
25280	105 06 01	Tabuleiro G2/3*65 para forno (oferta).	0,00	0,00	0,00	0,00		2011	Móveis
25281	105 06 01	Tabuleiro G2/3*65 para forno (oferta).	0,00	0,00	0,00	0,00		2011	Móveis
25341	106 01 09	Colchão Ginástica Verde.	0,00	0,00	0,00	0,00		2011	Móveis
25342	106 01 14	Mesa de Ping Pong.	0,00	0,00	0,00	0,00		2011	Móveis
25567	103 01 10	Mesa escolar.	0,00	0,00	0,00	0,00		2011	Móveis
25568	104 01 13	Frigorífico Zanussi.	0,00	0,00	0,00	0,00		2011	Móveis
25569	106 03 18	Televisão "Siera".	0,00	0,00	0,00	0,00		2011	Móveis
25570	102 01 20	Antena de Tv "Watson".	0,00	0,00	0,00	0,00		2011	Móveis
25571	103 01 01	Armário em madeira (roupeiro).	0,00	0,00	0,00	0,00		2011	Móveis
25573	103 01 01	Armário em madeira.	0,00	0,00	0,00	0,00		2011	Móveis
25574	103 01 01	Armário em madeira.	0,00	0,00	0,00	0,00		2011	Móveis
25575	107 08 01	Aspirador "Karcher".	0,00	0,00	0,00	0,00		2011	Móveis
25576	103 01 10	Mesa escolar.	0,00	0,00	0,00	0,00		2011	Móveis
25577	103 01 10	Mesa escolar.	0,00	0,00	0,00	0,00		2011	Móveis
25578	103 01 05	Cadeira escolar antiga.	0,00	0,00	0,00	0,00		2011	Móveis
25582	103 01 05	Cadeira escolar pequena.	0,00	0,00	0,00	0,00		2011	Móveis
25583	103 01 05	Cadeira escolar pequena.	0,00	0,00	0,00	0,00		2011	Móveis
25584	103 01 05	Cadeira escolar pequena.	0,00	0,00	0,00	0,00		2011	Móveis
25585	103 01 05	Cadeira escolar pequena.	0,00	0,00	0,00	0,00		2011	Móveis
25586	103 01 05	Cadeira escolar pequena.	0,00	0,00	0,00	0,00		2011	Móveis
25587	103 01 05	Cadeira escolar pequena.	0,00	0,00	0,00	0,00		2011	Móveis
25588	103 01 05	Cadeira escolar pequena.	0,00	0,00	0,00	0,00		2011	Móveis
25589	103 01 05	Cadeira escolar pequena.	0,00	0,00	0,00	0,00		2011	Móveis
25590	103 01 05	Cadeira escolar pequena.	0,00	0,00	0,00	0,00		2011	Móveis
25591	103 01 05	Cadeira escolar pequena.	0,00	0,00	0,00	0,00		2011	Móveis
25592	103 01 05	Cadeira escolar pequena.	0,00	0,00	0,00	0,00		2011	Móveis
25593	103 01 05	Cadeira escolar pequena.	0,00	0,00	0,00	0,00		2011	Móveis
25594	103 01 05	Cadeira escolar pequena.	0,00	0,00	0,00	0,00		2011	Móveis
25595	107 06 05	Suporte de papel higiénico com rolo.	0,00	0,00	0,00	0,00		2011	Móveis
25596	103 01 01	Móvel em madeira para colocar livros.	0,00	0,00	0,00	0,00		2011	Móveis
25597	103 01 01	Móvel em madeira para colocar livros.	0,00	0,00	0,00	0,00		2011	Móveis

Município de Arganil

Bens sem valor

Nº Invent.	GH	Descrição do bem	Valor atual	Valor aquisição	Alt. valor	Avaliações	Conta	Ano econ.	Tipo de ficha
25598	106 03 15	radio "Watson".	0,00	0,00	0,00	0,00		2011	Móveis
25599	118 07 01	Aparelhagem de música.	0,00	0,00	0,00	0,00		2011	Móveis
25600	106 03 14	Rectroprojector antigo.	0,00	0,00	0,00	0,00		2011	Móveis
25601	103 01 10	Mesa em fórmica brana e preta, com rodas.	0,00	0,00	0,00	0,00		2011	Móveis
25602	103 01 08	Móvel em madeira para colocar livros.	0,00	0,00	0,00	0,00		2011	Móveis
25603	103 01 08	Móvel em madeira para colocar livros.	0,00	0,00	0,00	0,00		2011	Móveis
25604	103 01 04	Móvel em madeira - serve de bloco com gavetas.	0,00	0,00	0,00	0,00		2011	Móveis
25605	103 01 08	Móvel em madeira para colocar livros.	0,00	0,00	0,00	0,00		2011	Móveis
25606	103 01 08	Móvel em madeira para colocar livros.	0,00	0,00	0,00	0,00		2011	Móveis
25607	103 01 05	cadeirão em tecido azul.	0,00	0,00	0,00	0,00		2011	Móveis
25608	103 01 05	cadeirão em tecido azul.	0,00	0,00	0,00	0,00		2011	Móveis
25609	103 01 05	cadeirão em tecido azul.	0,00	0,00	0,00	0,00		2011	Móveis
25610	103 01 05	cadeirão em tecido azul.	0,00	0,00	0,00	0,00		2011	Móveis
25611	106 03 18	LCD "Samsung".	0,00	0,00	0,00	0,00		2011	Móveis
25613	106 03 18	televsior "Mitsai".	0,00	0,00	0,00	0,00		2011	Móveis
25615	103 01 01	Móvel em madeira para suporte de aparelhagem.	0,00	0,00	0,00	0,00		2011	Móveis
25616	106 03 18	Televisor "Mitsai".	0,00	0,00	0,00	0,00		2011	Móveis
25617	106 03 10	DVD Samsung.	0,00	0,00	0,00	0,00		2011	Móveis
25618	102 01 20	Antena de TV.	0,00	0,00	0,00	0,00		2011	Móveis
25619	103 01 01	Armário Aberto alto.	0,00	0,00	0,00	0,00		2011	Móveis
25620	106 03 15	Rádio gravador "Denver".	0,00	0,00	0,00	0,00		2011	Móveis
25621	103 01 01	Armário Aberto alto, com 3 prateleiras e 2 portas.	0,00	0,00	0,00	0,00		2011	Móveis
25622	106 03 18	Televsão Samsung.	0,00	0,00	0,00	0,00		2011	Móveis
25623	106 03 17	DVD Philips.	0,00	0,00	0,00	0,00		2011	Móveis
25624	106 03 17	Video "Mitsai".	0,00	0,00	0,00	0,00		2011	Móveis
25625	118 07 01	Aparelhagem "Aiwa".	0,00	0,00	0,00	0,00		2011	Móveis
25626	106 03 18	Televisão "Watson".	0,00	0,00	0,00	0,00		2011	Móveis
25627	106 03 16	Rádio "Philips".	0,00	0,00	0,00	0,00		2011	Móveis
25628	103 01 01	Armário em plástico.	0,00	0,00	0,00	0,00		2011	Móveis
25629	102 01 18	Micronondas "Instantcook".	0,00	0,00	0,00	0,00		2011	Móveis
25630	103 01 01	Armário aberto em madeira com contraplacado branco e 4 prateleiras.	0,00	0,00	0,00	0,00		2011	Móveis

Município de Arganil

Bens sem valor

Nº Invent.	GH	Descrição do bem	Valor atual	Valor aquisição	Alt. valor	Avaliações	Conta	Ano econ.	Tipo de ficha
25631	103 01 01	Armário misto com 4 prateleiras e 2 portas no fundo (vieram da escola pr	0,00	0,00	0,00	0,00		2011	Móveis
25632	103 01 01	Armário misto com 4 prateleiras e 2 portas no fundo (vieram da escola pr	0,00	0,00	0,00	0,00		2011	Móveis
25633	106 03 18	Televisão "siera".	0,00	0,00	0,00	0,00		2011	Móveis
25635	103 01 01	Armário com 8 gavetas.	0,00	0,00	0,00	0,00		2011	Móveis
25638	103 01 01	Móvel antigo.	0,00	0,00	0,00	0,00		2011	Móveis
25639	111 02 01	Balde de limpeza com 2 baldes e prensa (vermelho e azul).	0,00	0,00	0,00	0,00		2011	Móveis
25640	105 06 20	Carro de mão para transporte de comida (armação em ferro).	0,00	0,00	0,00	0,00		2011	Móveis
25641	111 02 01	Balde de limpeza com 2 baldes e prensa (vermelho e azul).	0,00	0,00	0,00	0,00		2011	Móveis
25642	106 03 18	Tv "Watson".	0,00	0,00	0,00	0,00		2011	Móveis
25643	107 09 99	Doseador das mãos.	0,00	0,00	0,00	0,00		2011	Móveis
25644	106 03 18	televisor "Mitsal".	0,00	0,00	0,00	0,00		2011	Móveis
25645	102 01 13	Telefone fixo - Betrónica.	0,00	0,00	0,00	0,00		2011	Móveis
25646	103 03 01	Fotocopiadora Rex Motary MP 1500.	0,00	0,00	0,00	0,00		2011	Móveis
25647	103 01 99	Bloco em madeira contraplacado para apoio TV.	0,00	0,00	0,00	0,00		2011	Móveis
25648	106 03 17	Vídeo "Philips".	0,00	0,00	0,00	0,00		2011	Móveis
25649	101 01 08	Lector DVD "E-max".	0,00	0,00	0,00	0,00		2011	Móveis
25651	103 01 99	Suporte em metal da TV (EB Barril).	0,00	0,00	0,00	0,00		2011	Móveis
28028	107 06 05	Misturadora Pre-lavagem Bica/Chuveiro (Bancada).	0,00	0,00	0,00	0,00		2011	Móveis
28041	107 06 05	Torneira Misturadora de cotovelo.	0,00	0,00	0,00	0,00		2011	Móveis
28043	107 06 05	Torneira Misturadora de Cotovelo.	0,00	0,00	0,00	0,00		2011	Móveis
28045	107 06 05	Torneira Misturadora de Cotovelo.	0,00	0,00	0,00	0,00		2011	Móveis
28058	107 06 05	Mesa de Apoio ao Forno.	0,00	0,00	0,00	0,00		2011	Móveis
28059	107 06 05	Container GN 1/1-65.	0,00	0,00	0,00	0,00		2011	Móveis
28060	107 06 05	Container GN 1/1-65.	0,00	0,00	0,00	0,00		2011	Móveis
28061	107 06 05	Container GN 1/1-65.	0,00	0,00	0,00	0,00		2011	Móveis
28062	107 06 05	Container GN 1/1-65.	0,00	0,00	0,00	0,00		2011	Móveis
28063	107 06 05	Container GN 1/1-65.	0,00	0,00	0,00	0,00		2011	Móveis
28064	107 06 05	Container GN 1/1-65.	0,00	0,00	0,00	0,00		2011	Móveis
28065	107 06 05	Container GN 1/1-65.	0,00	0,00	0,00	0,00		2011	Móveis
28066	107 06 05	Container GN 1/1-65.	0,00	0,00	0,00	0,00		2011	Móveis
28067	107 06 05	Container GN 1/1-65.	0,00	0,00	0,00	0,00		2011	Móveis

Município de Arganil

Bens sem valor

Nº Invent.	GH	Descrição do bem	Valor atual	Valor aquisição	Alt. valor	Avaliações	Conta	Ano econ.	Tipo de ficha
28068	107 06 05	Container GN 1/1-65.	0,00	0,00	0,00	0,00		2011	Móveis
28069	107 06 05	Grelhas 1/1 Inox.	0,00	0,00	0,00	0,00		2011	Móveis
28070	107 06 05	Grelhas 1/1 Inox.	0,00	0,00	0,00	0,00		2011	Móveis
28071	107 06 05	Grelhas 1/1 Inox.	0,00	0,00	0,00	0,00		2011	Móveis
28072	107 06 05	Grelhas 1/1 Inox.	0,00	0,00	0,00	0,00		2011	Móveis
28076	107 06 05	Poleas de Assentamento de unidade Condensadoras.	0,00	0,00	0,00	0,00		2011	Móveis
28078	107 06 05	Painel Matrix 105.	0,00	0,00	0,00	0,00		2011	Móveis
28079	107 06 05	Estanteria.	0,00	0,00	0,00	0,00		2011	Móveis
821	301 02 04D	Edifício de Componentes à Família e Apoio ao Jardim Infância Secarias	0,00	0,00	0,00	0,00	4221	2011	Edifícios
816	301 07 99	Parque Maneio Sanitário dos Covais	0,00	0,00	0,00	0,00	421	2011	Terrenos e Recursos Naturais
820	301 06 01	Terreno do Edifício de Componente à Família e Apoio ao Jardim Infância	0,00	0,00	0,00	0,00	421	2011	Terrenos e Recursos Naturais
840	401 07 04	Lote de terreno na Gândara (resultante do loteamento do Eduardo Ventu	0,00	0,00	0,00	0,00		2011	Terrenos e Recursos Naturais
842	402 01 06	Terreno da Praia Fluvial da Cascalheira.	0,00	0,00	0,00	0,00		2011	Terrenos e Recursos Naturais
843	401 07 02	Terreno do Jardim da Roda (Junto ao Hotel).	0,00	0,00	0,00	0,00		2011	Terrenos e Recursos Naturais
844	401 04 99F	Reservatório da Urgueira (R2) faz parte do Sistema do Feijoa.	0,00	0,00	0,00	0,00		2011	Infraestruturas - Rede Águas
845	401 04 99F	Reservatório do Sall (R 3) - Fonte Furada faz parte do Sistema do Feijoa	0,00	0,00	0,00	0,00		2011	Infraestruturas - Rede Águas
846	401 04 99F	Reservatório da Cateira dos Poços (R 4) faz parte do Sistema do Feijoa.	0,00	0,00	0,00	0,00		2011	Infraestruturas - Rede Águas
847	401 04 99F	Reservatório Vale Moinho (R 5) faz parte do Sistema do Feijoa.	0,00	0,00	0,00	0,00		2011	Infraestruturas - Rede Águas
848	401 04 99F	Reservatório de S. Martinho da Cortiça (R 6) faz parte do Sistema do Fei	0,00	0,00	0,00	0,00		2011	Infraestruturas - Rede Águas
849	401 04 99F	Reservatório nº 2 da Cortiça (R 8) faz parte do Sistema do Feijoa.	0,00	0,00	0,00	0,00		2011	Infraestruturas - Rede Águas
850	401 04 99F	Reservatório do Mucelão (R 9) faz parte do Sistema do Feijoa.	0,00	0,00	0,00	0,00		2011	Infraestruturas - Rede Águas
851	401 04 99F	Reservatório da Ponte Mucela (R 10) faz parte do Sistema do Feijoa.	0,00	0,00	0,00	0,00		2011	Infraestruturas - Rede Águas
852	401 04 99F	Reservatório nº 1 do Maladão (R 11) faz parte do Sistema do Feijoa.	0,00	0,00	0,00	0,00		2011	Infraestruturas - Rede Águas
853	401 04 99F	Reservatório nº 2 do Maladão (R 12) faz parte do Sistema do Feijoa.	0,00	0,00	0,00	0,00		2011	Infraestruturas - Rede Águas
854	401 04 99F	Reservatório Casal Frade (R 13) faz parte do Sistema do Feijoa.	0,00	0,00	0,00	0,00		2011	Infraestruturas - Rede Águas
855	401 04 99F	Reservatório nº2 Samadela (R 15) faz parte do Sistema do Feijoa.	0,00	0,00	0,00	0,00		2011	Infraestruturas - Rede Águas
856	401 04 99F	Reservatório do Couços (R 17) faz parte do Sistema do Feijoa.	0,00	0,00	0,00	0,00		2011	Infraestruturas - Rede Águas
857	401 04 99F	Reservatório de Chãs Grandes (R 18) faz parte do Sistema do Feijoa.	0,00	0,00	0,00	0,00		2011	Infraestruturas - Rede Águas
858	401 04 99F	Reservatório Salgueiral de Pombeiro (R 19) faz parte do Sistema do Fei	0,00	0,00	0,00	0,00		2011	Infraestruturas - Rede Águas
859	401 04 99F	Reservatório S. Quitéria (R 20) faz parte do Sistema do Feijoa.	0,00	0,00	0,00	0,00		2011	Infraestruturas - Rede Águas
860	401 04 99F	Reservatório de Arroça (R 21) faz parte do Sistema do Feijoa.	0,00	0,00	0,00	0,00		2011	Infraestruturas - Rede Águas

RPAD

Município de Arganil

Bens sem valor

Nº Invent.	GH	Descrição do bem	Valor atual	Valor aquisição	Alt. valor	Avaliações	Conta	Ano econ.	Tipo de ficha
861	401 04 99F	Reservatório do Picadouro (R 22) faz parte do Sistema do Feijoa.	0,00	0,00	0,00	0,00		2011	Infraestruturas - Rede Águas
862	401 04 99F	Reservatório Vilarinho do Alva (R 23) faz parte do Sistema do Feijoa.	0,00	0,00	0,00	0,00		2011	Infraestruturas - Rede Águas
863	401 04 99F	Reservatório Pombeiro da Beira (R 54) faz parte do Sistema do Feijoa.	0,00	0,00	0,00	0,00		2011	Infraestruturas - Rede Águas
864	401 04 99F	Reservatório do Paço (R 24) - faz parte do Sistema da Alagoa.	0,00	0,00	0,00	0,00		2011	Infraestruturas - Rede Águas
865	401 04 99F	Reservatório das Costeiras (R 25) - faz parte do Sistema da Alagoa.	0,00	0,00	0,00	0,00		2011	Infraestruturas - Rede Águas
866	401 04 99F	Reservatório nº 1 Casal S. José (R 26) - faz parte do Sistema da Alagoa.	0,00	0,00	0,00	0,00		2011	Infraestruturas - Rede Águas
867	401 04 99F	Reservatório nº 2 Casal S. José (R 27) - faz parte do Sistema da Alagoa.	0,00	0,00	0,00	0,00		2011	Infraestruturas - Rede Águas
868	401 04 99F	Reservatório do Rochel (R 28) - faz parte do Sistema da Alagoa.	0,00	0,00	0,00	0,00		2011	Infraestruturas - Rede Águas
869	401 04 99F	Reservatório da Gândara (R 29) - faz parte do Sistema da Alagoa.	0,00	0,00	0,00	0,00		2011	Infraestruturas - Rede Águas
870	401 04 99F	Reservatório nº 1 das Secarias (R 30) - faz parte do Sistema da Alagoa.	0,00	0,00	0,00	0,00		2011	Infraestruturas - Rede Águas
871	401 04 99F	Reservatório da Malhadinha (R 32) - faz parte do Sistema da Alagoa.	0,00	0,00	0,00	0,00		2011	Infraestruturas - Rede Águas
872	401 04 99F	Reservatório de Barreiros - Sarzado (R 33). - faz parte do Sistema da Alagoa.	0,00	0,00	0,00	0,00		2011	Infraestruturas - Rede Águas
873	401 04 99F	Reservatório da Relvinha (R 34) - faz parte do Sistema da Alagoa.	0,00	0,00	0,00	0,00		2011	Infraestruturas - Rede Águas
874	401 04 99F	Reservatório de Vale Marrondo (R 36) - faz parte do Sistema de Vila Cov.	0,00	0,00	0,00	0,00		2011	Infraestruturas - Rede Águas
875	401 04 99F	Reservatório de Vinhó (R 37) - faz parte do Sistema de Vila Cova Alva.	0,00	0,00	0,00	0,00		2011	Infraestruturas - Rede Águas
877	401 04 99F	Reservatório Vale da Fonte (Coja) - R 40 - faz parte do Sistema de Vila Cova Alva.	0,00	0,00	0,00	0,00		2011	Infraestruturas - Rede Águas
878	401 04 99F	Reservatório Anseriz (R 41) - faz parte do Sistema de Vila Cova Alva.	0,00	0,00	0,00	0,00		2011	Infraestruturas - Rede Águas
879	401 04 99F	Reservatório Salgueiral de Coja (R 43) - faz parte do Sistema do Alqueve.	0,00	0,00	0,00	0,00		2011	Infraestruturas - Rede Águas
880	401 04 99F	Reservatório Mancelavisa (R 44) - faz parte do Sistema do Alqueve.	0,00	0,00	0,00	0,00		2011	Infraestruturas - Rede Águas
881	401 04 99F	Reservatório das Medas (R 45) - faz parte do Sistema do Alqueve.	0,00	0,00	0,00	0,00		2011	Infraestruturas - Rede Águas
882	401 04 99F	Reservatório Machorro (R 46) - faz parte do Sistema do Alqueve.	0,00	0,00	0,00	0,00		2011	Infraestruturas - Rede Águas
883	401 04 99F	Reservatório da Lomba (R 50) - faz parte do Sistema da Lomba.	0,00	0,00	0,00	0,00		2011	Infraestruturas - Rede Águas
884	401 04 99F	Reservatório da Nogueira (R 51) - faz parte do Sistema da Nogueira.	0,00	0,00	0,00	0,00		2011	Infraestruturas - Rede Águas
885	401 04 99F	Reservatório da Valbona (R 52) - faz parte do Sistema da Valbona.	0,00	0,00	0,00	0,00		2011	Infraestruturas - Rede Águas
886	401 04 99F	Reservatório do Bocado (R 53) - faz parte do Sistema do Bocado.	0,00	0,00	0,00	0,00		2011	Infraestruturas - Rede Águas
887	401 04 99F	Reservatório do Bufalhão (R 55) - faz parte do Sistema do Bufalhão.	0,00	0,00	0,00	0,00		2011	Infraestruturas - Rede Águas
888	401 04 99F	Reservatório do Valado (R 58) - faz parte do Sistema do Valado.	0,00	0,00	0,00	0,00		2011	Infraestruturas - Rede Águas
889	401 04 99F	Reservatório das Casarias (R 59) - faz parte do Sistema de Casarias.	0,00	0,00	0,00	0,00		2011	Infraestruturas - Rede Águas
890	401 04 99F	Reservatório da Relva Velha (R 60) - faz parte do Sistema de Relva Velha.	0,00	0,00	0,00	0,00		2011	Infraestruturas - Rede Águas
891	401 04 99F	Reservatório da Mourisca (R 61) - faz parte do Sistema de Mourisca.	0,00	0,00	0,00	0,00		2011	Infraestruturas - Rede Águas
892	401 04 99F	Reservatório de Moura da Serra (R 62) - faz parte do Sistema de Moura.	0,00	0,00	0,00	0,00		2011	Infraestruturas - Rede Águas

(Handwritten signatures and initials)

Município de Arganil

Bens sem valor

Nº Invent.	GH	Descrição do bem	Valor atual	Valor aquisição	Alt. valor	Avaliações	Conta	Ano econ.	Tipo de ficha
893	401 04 99F	Reservatório de Monte Frio (R 63) - faz parte do Sistema de Monte Frio	0,00	0,00	0,00	0,00		2011	Infraestruturas - Rede Águas
894	401 04 99F	Reservatório nº 2 de Barril do Alva (R 39) - faz parte do Sistema de Vila Cova Alva	0,00	0,00	0,00	0,00		2011	Infraestruturas - Rede Águas
895	401 04 99F	Reservatório nº 1 do Piódão (R 65) - faz parte do Sistema do Piódão.	0,00	0,00	0,00	0,00		2011	Infraestruturas - Rede Águas
896	401 04 99F	Reservatório nº 2 Piódão (R 66) - faz parte do Sistema do Piódão.	0,00	0,00	0,00	0,00		2011	Infraestruturas - Rede Águas
897	401 04 99F	Reservatório das Praceiras (R 69) - faz parte do Sistema de Praceiras.	0,00	0,00	0,00	0,00		2011	Infraestruturas - Rede Águas
898	401 04 99F	Reservatório nº 1 Celavisa (R 70) - faz parte do Sistema de Celavisa.	0,00	0,00	0,00	0,00		2011	Infraestruturas - Rede Águas
899	401 04 99F	Reservatório nº 2 Celavisa (R 71) - faz parte do Sistema de Celavisa.	0,00	0,00	0,00	0,00		2011	Infraestruturas - Rede Águas
900	401 04 99F	Reservatório Celavisa (R 72) - faz parte do Sistema de Celavisa.	0,00	0,00	0,00	0,00		2011	Infraestruturas - Rede Águas
901	401 04 99F	Reservatório de Travessa (R 73) - faz parte do Sistema das Travessas.	0,00	0,00	0,00	0,00		2011	Infraestruturas - Rede Águas
902	401 04 99F	Reservatório dos Jurjais (R 74) - faz parte do Sistema de Jurjais.	0,00	0,00	0,00	0,00		2011	Infraestruturas - Rede Águas
903	401 04 99F	Reservatório de Adcasal (R 75) - faz parte do Sistema de Adcasal.	0,00	0,00	0,00	0,00		2011	Infraestruturas - Rede Águas
904	401 04 99F	Reservatório de Póvoa de Folques (R 49) - faz parte do Sistema de Folques	0,00	0,00	0,00	0,00		2011	Infraestruturas - Rede Águas
905	401 04 99F	Reservatório nº2 de Folques (R 48) - faz parte do Sistema de Folques.	0,00	0,00	0,00	0,00		2011	Infraestruturas - Rede Águas

Nº de bens impressos: 168

RPIS

Município de Arganil

Ficha de amortizações por conta de abates

Ano: 2011

Bem				Aquisição		Alterações patrimoniais		Valor bruto	Amortizações				Valor liq.		Abate			
GH	Nº Inv.	Descrição do bem	Tipo	Data	Valor aquisição	Aumentos	Diminuições	Anos ant.	Exercício			Acum.	Valor	Tip	Data	Valor receita	Valor apurado	
									Extraord.	Taxa	Valor	ulados	patrim.liq.	ab.	abate			
Classificação patrimonial: 421																		
301 06 02 25C		Terrano da escola de porto cast 05	05	06/1998	4.364,48	0,00	0,00	4.364,48	0,00	0,00	0,00	0,00	0,00	4.364,48	05	18-05-2011	-4.364,48	
301 06 02 25C		Terrano da escola de porto cast 05	05	06/1998	4.364,48	0,00	0,00	4.364,48	0,00	0,00	0,00	0,00	0,00	4.364,48	05	18-05-2011	-4.364,48	
301 06 02 262		Terrano da escola de tojo	05	06/1998	0,00	0,00	0,00	0,00	0,00	0,00	0,00	0,00	0,00	0,00	05	19-04-2011	0,00	
301 06 01 310		Terrano da escola de vilarinho c 36	06/1998		4.987,98	0,00	0,00	4.987,98	0,00	0,00	0,00	0,00	0,00	4.987,98	01	05-09-2011	30153,00	25.165,02
301 06 01 644		Terrano para construção Urbanu 30		07/2004	26.460,00	0,00	0,00	26.460,00	0,00	0,00	0,00	0,00	0,00	26.460,00	05	12-04-2011	-26.460,00	
301 06 02 651		Terrano na Z. Industrial Relvindh 01	03/2008		1.127,04	0,00	0,00	1.127,04	0,00	0,00	0,00	0,00	0,00	1.127,04	05	18-05-2011	-1.127,04	
301 06 01 747		Terra de pinhal e Mato (para Zo 01	11/2010		192.746,97	0,00	0,00	192.746,97	0,00	0,00	0,00	0,00	0,00	192.746,97	05	30-04-2011	-192.746,97	
301 06 99 746		Terra de pinhal e Mato (para Zo 01	11/2010		20.440,00	0,00	0,00	20.440,00	0,00	0,00	0,00	0,00	0,00	20.440,00	05	30-04-2011	-20.440,00	
301 06 99 749		Terra de pinhal e Mato (para Zo 01	11/2010		10.227,00	0,00	0,00	10.227,00	0,00	0,00	0,00	0,00	0,00	10.227,00	05	30-04-2011	-10.227,00	
301 06 99 749		Terra de pinhal e Mato (para Zo 01	11/2010		28.308,00	0,00	0,00	28.308,00	0,00	0,00	0,00	0,00	0,00	28.308,00	05	30-04-2011	-28.308,00	
301 06 99 751		Terra de pinhal e Mato (para Zo 01	11/2010		47.831,00	0,00	0,00	47.831,00	0,00	0,00	0,00	0,00	0,00	47.831,00	05	30-04-2011	-47.831,00	
301 06 99 757		Terra de pinhal e Mato (para Zo 01	11/2010		7.350,00	0,00	0,00	7.350,00	0,00	0,00	0,00	0,00	0,00	7.350,00	05	30-04-2011	-7.350,00	
301 06 99 758		Terra de pinhal e Mato (para Zo 01	11/2010		10.710,00	0,00	0,00	10.710,00	0,00	0,00	0,00	0,00	0,00	10.710,00	05	30-04-2011	-10.710,00	
301 06 99 759		Terra de pinhal e Mato (para Zo 01	11/2010		21.070,00	0,00	0,00	21.070,00	0,00	0,00	0,00	0,00	0,00	21.070,00	05	30-04-2011	-21.070,00	
301 06 99 760		Terra de pinhal e Mato (para Zo 01	11/2010		21.700,00	0,00	0,00	21.700,00	0,00	0,00	0,00	0,00	0,00	21.700,00	05	30-04-2011	-21.700,00	
301 06 99 762		Terra de pinhal e Mato (para Zo 01	11/2010		18.250,00	0,00	0,00	18.250,00	0,00	0,00	0,00	0,00	0,00	18.250,00	05	30-04-2011	-18.250,00	
302 01 99 763		Terra de pinhal e Mato (para Zo 01	11/2010		7.420,00	0,00	0,00	7.420,00	0,00	0,00	0,00	0,00	0,00	7.420,00	05	30-04-2011	-7.420,00	
301 06 99 794		Terrano para Expansão da Zona 01	08/2010		8.407,00	0,00	0,00	8.407,00	0,00	0,00	0,00	0,00	0,00	8.407,00	05	30-04-2011	-8.407,00	
301 06 99 795		Terrano para Expansão da Zona 01	10/2010		10.360,00	0,00	0,00	10.360,00	0,00	0,00	0,00	0,00	0,00	10.360,00	05	30-04-2011	-10.360,00	
301 06 02 822		Terrano para Zona Industrial - Z 05	04/2011		134.166,76	0,00	0,00	134.166,76	0,00	0,00	0,00	0,00	0,00	134.166,76	01	17-05-2011	-134.166,76	
Totais da conta 421:																		
						0,00	0,00	581.290,71	0,00	0,00	0,00	0,00	581.290,71			30.153,00	-551.137,71	
Classificação patrimonial: 4221																		
301 02 04 11		Edifício da escola	05	06/1998	13.093,45	0,00	0,00	13.093,45	2.127,71	0,00	1,25	54,56	2.182,27	10.911,18	05	18-05-2011	-10.911,18	
301 02 04 11		Edifício da escola	05	06/1998	13.093,45	0,00	0,00	13.093,45	2.127,71	0,00	1,25	54,56	2.182,27	10.911,18	05	18-05-2011	-10.911,18	
301 02 04 38		Casa da escola de um andar co 05	01/1947		13.093,45	2.754,56	0,00	15.848,01	11.394,80	0,00	4,17	116,10	11.510,90	4.337,11	04	07-08-2011	-4.337,11	
301 02 04 43		Casa da escola com 3 divisoes 00			11.222,96	0,00	0,00	11.222,96	1.402,90	0,00	1,25	35,07	1.437,97	8.784,99	04	12-04-2011	-8.784,99	

Handwritten signatures and initials in blue ink, including 'RPIS' and other illegible marks.

Município de Arganil

Ficha de amortizações por conta de abates

Ano: 2011

Bem				Aquisição		Alterações patrimoniais		Valor bruto	Amortizações				Valor liq.		Abate			
GH	Nº Inv.	Descrição do bem	Tipo	Data	Valor aquisição	Aumentos	Diminuições	Anos ant.	Exercício			Acum.	Valor	Tip	Data	Valor receita	Valor apurado	
									Extraord.	Taxa	Valor	ulados	patrim.liq.	ab.	abate			
Classificação patrimonial: 4221																		
301 02 04 61		Casa da escola e residencia do 05	05	06/1998	14.963,94	0,00	0,00	14.963,94	2.431,65	0,00	1,25	124,72	2.556,37	12.407,57	01	05-09-2011	30153,00	17.745,43
301 02 04 261		Edifício escolar - EB1 Tojo	05	06/1998	0,00	0,00	0,00	0,00	0,00	0,00	0,00	0,00	0,00	0,00	05	19-04-2011	0,00	
301 04 99 373		Cobertura da estaiagem do piac 23	06/2004		41.321,33	58.020,08	0,00	99.341,41	6.191,53	0,00	1,35	315,89	6.510,22	92.831,19	05	30-04-2011	-92.831,19	
301 04 99 374		Arranjos exteriores centro de ac 01	03/2004		71.397,00	0,00	0,00	71.397,00	8.147,59	0,00	1,67	298,08	8.445,67	62.951,33	05	30-04-2011	-62.951,33	
301 02 02 464		Loja da Almeida e Centro docum 30	06/2006		7.500,00	0,00	0,00	7.500,00	574,06	0,00	1,67	31,32	805,38	6.894,62	05	30-04-2011	-6.894,62	
301 02 02 526		Loja da Almeida (Benefita) (refere 23	12/2007		19.337,78	0,00	0,00	19.337,78	2.981,24	0,00	5,00	241,71	3.222,95	16.114,83	05	30-04-2011	-16.114,83	
301 02 02 527		Casa Simões Dias (Centro Doc 23	12/2007		58.912,29	5.529,18	0,00	64.341,47	10.359,46	0,00	5,26	842,85	11.202,34	53.139,13	05	30-04-2011	-53.139,13	
Totais da conta 4221:																		
						66.303,82	0,00	330.139,47	47.738,65	0,00	2.117,69	49.856,34	280.283,13			30.153,00	-250.130,13	
Classificação patrimonial: 423																		
106 02 06 1058		Monitor	01	12/2000	97,27	0,00	0,00	97,27	97,27	0,00	0,00	0,00	97,27	0,00	04	28-11-2011	0,00	
101 01 02 1923		Computador	01	06/2002	947,72	0,00	0,00	947,72	947,72	0,00	0,00	0,00	947,72	0,00	04	01-06-2011	0,00	
101 01 02 1475		Monitor	01	02/2002	947,72	0,00	0,00	947,72	947,72	0,00	0,00	0,00	947,72	0,00	04	01-06-2011	0,00	
117 05 01 3061		Contentores para recolha de lix 01	02/2001		164,60	0,00	0,00	164,60	117,50	0,00	7,14	8,80	127,30	37,30	01	23-11-2011	-37,30	
117 05 01 3062		Contentores para recolha de lix 01	02/2001		164,60	0,00	0,00	164,60	117,50	0,00	7,14	8,80	127,30	37,30	01	23-11-2011	-37,30	
117 05 01 3063		Contentores para recolha de lix 01	02/2001		164,60	0,00	0,00	164,60	117,50	0,00	7,14	8,80	127,30	37,30	01	23-11-2011	-37,30	
117 05 01 3064		Contentores para recolha de lix 01	02/2001		164,60	0,00	0,00	164,60	117,50	0,00	7,14	8,80	127,30	37,30	01	23-11-2011	-37,30	
117 05 01 3065		Contentores para recolha de lix 01	02/2001		164,60	0,00	0,00	164,60	117,50	0,00	7,14	8,80	127,30	37,30	01	23-11-2011	-37,30	
117 05 01 3066		Contentores para recolha de lix 01	02/2001		164,60	0,00	0,00	164,60	117,50	0,00	7,14	8,80	127,30	37,30	01	23-11-2011	-37,30	
117 05 01 3067		Contentores para recolha de lix 01	02/2001		164,60	0,00	0,00	164,60	117,50	0,00	7,14	8,80	127,30	37,30	01	23-11-2011	-37,30	
117 05 01 3068		Contentores para recolha de lix 01	02/2001		164,60	0,00	0,00	164,60	117,50	0,00	7,14	8,80	127,30	37,30	01	23-11-2011	-37,30	
117 05 01 3069		Contentores para recolha de lix 01	02/2001		164,60	0,00	0,00	164,60	117,50	0,00	7,14	8,80	127,30	37,30	01	23-11-2011	-37,30	
117 05 01 3070		Contentores para recolha de lix 01	02/2001		164,60	0,00	0,00	164,60	117,50	0,00	7,14	8,80	127,30	37,30	01	23-11-2011	-37,30	
117 05 01 3081		Contentores metalico para recol 01	05/2001		157,12	0,00	0,00	157,12	112,20	0,00	7,14	9,40	121,80	35,52	01	23-11-2011	-35,52	
117 05 01 3092		Contentores metalico para recol 01	05/2001		157,12	0,00	0,00	157,12	112,20	0,00	7,14	9,40	121,80	35,52	01	23-11-2011	-35,52	
117 05 01 3093		Contentores metalico para recol 01	05/2001		157,12	0,00	0,00	157,12	112,20	0,00	7,14	9,40	121,80	35,52	01	23-11-2011	-35,52	
117 05 01 3094		Contentores metalico para recol 01	05/2001		157,12	0,00	0,00	157,12	112,20	0,00	7,14	9,40	121,80	35,52	01	23-11-2011	-35,52	

RPMS

Município de Arganil

Ficha de amortizações por conta de abates

Ano: 2011

Bem		Aquisição		Alterações patrimoniais		Valor bruto	Amortizações			Valor liq.		Abate					
GH	Nº Inv.	Descrição do bem	Tipo	Data	Valor aquisição (avaliado)	Aumentos	Diminuições	Anos ant.	Exercício	Acum. utilizados	Valor patrim.liq.	Tipo ab.	Data abate	Valor receita	Valor apurado		
									Extraord.	Taxa	Valor						
Classificação patrimonial: 423																	
101 01 99 23006		Liferech Optical Mouse Basic Bl	01	03/2010	4,88	0,00	0,00	4,88	4,88	0,00	0,00	4,88	0,00	04	14-11-2011	0,00	
106 01 99 24281		Step - Tuba - Verde - Médio	01	10/2010	12,56	0,00	0,00	12,56	12,56	0,00	0,00	12,56	0,00	04	08-09-2011	0,00	
106 01 99 24282		Step - Tuba - Verde - Médio	01	10/2010	12,56	0,00	0,00	12,56	12,56	0,00	0,00	12,56	0,00	04	08-09-2011	0,00	
106 01 99 24283		Step - Tuba - Verde - Médio	01	10/2010	12,56	0,00	0,00	12,56	12,56	0,00	0,00	12,56	0,00	04	08-09-2011	0,00	
106 01 99 24284		Step - Tuba - Verde - Médio	01	10/2010	12,56	0,00	0,00	12,56	12,56	0,00	0,00	12,56	0,00	04	08-09-2011	0,00	
106 01 99 24285		Step - Tuba - Verde - Médio	01	10/2010	12,56	0,00	0,00	12,56	12,56	0,00	0,00	12,56	0,00	04	08-09-2011	0,00	
106 01 99 24288		Step - Tuba - Verde - Médio	01	10/2010	12,56	0,00	0,00	12,56	12,56	0,00	0,00	12,56	0,00	04	08-09-2011	0,00	
106 01 99 24341		Par de Altesas Almotafadadas cor	01	10/2010	8,21	0,00	0,00	8,21	8,21	0,00	0,00	8,21	0,00	04	08-09-2011	0,00	
107 06 05 28016		Panela de Sopa.	01	08/2011	84,18	0,00	84,18	0,00	0,00	0,00	0,00	84,18	0,00	08	06-12-2011	0,00	
Totals da conta 423:							95,90	12.331,77	568,00	12.899,77	1.700,20			-1.700,20	0,00		
Classificação patrimonial: 4241																	
202 07 05 1773		Cabeça vegetação tn 120/a pan	01	10/2002	6.894,89	0,00	0,00	6.894,89	6.025,50	0,00	10,00	613,89	6.639,19	55,80	05	06-12-2011	55,80
202 07 05 1774		Reparação da carrinha pegecut	01	04/2002	3.002,57	0,00	0,00	3.002,57	2.702,34	0,00	10,00	300,23	3.002,57	0,00	05	03-12-2011	0,00
202 07 05 1777		Reparação do motor da máquina	01	01/2002	1.167,19	0,00	0,00	1.167,19	1.050,48	0,00	10,00	116,71	1.167,19	0,00	05	06-12-2011	0,00
201 07 01 1820		Motor para a mitsubishi canter	101	07/2000	2.042,58	0,00	0,00	2.042,58	2.042,58	0,00	0,00	0,00	2.042,58	0,00	05	06-12-2011	0,00
202 04 03 1867		Mercedes do lixo n.º 4 (resto - 2	01	08/2003	10.249,45	10.841,04	0,00	21.190,49	16.070,97	0,00	20,00	2.133,10	18.204,07	2.986,42	01	23-11-2011	-2.986,42
201 01 02 2021		Factura resumo 5699	01	01/2003	3.654,48	0,00	0,00	3.654,48	3.654,48	0,00	0,00	0,00	3.654,48	0,00	05	06-12-2011	0,00
202 03 04 3555		Mercedes 1013: dr-49-26 - data	30	01/1979	17.370,64	0,00	0,00	17.370,64	17.370,64	0,00	0,00	0,00	17.370,64	0,00	01	23-11-2011	0,00
202 07 05 3677		Caterpillar 05 - cat	30	04/1982	38.756,60	0,00	0,00	38.756,60	38.756,60	0,00	0,00	0,00	38.756,60	0,00	01	23-11-2011	0,00
202 07 05 3680		Gratória Poelahn	30	03/1992	79.807,68	3.717,30	0,00	83.524,98	82.376,93	0,00	12,50	318,90	82.695,83	829,13	01	23-11-2011	-829,13
201 01 02 6548		Manutenção de máquina (lubrific	01	12/2002	1.810,44	0,00	0,00	1.810,44	1.810,44	0,00	0,00	0,00	1.810,44	0,00	05	06-12-2011	0,00
202 08 01 6783		Tractor massey ferguson - data	01	02/2002	5.252,34	0,00	0,00	5.252,34	4.727,07	0,00	10,00	437,70	5.164,77	87,57	01	23-11-2011	-87,57
202 04 03 6784		Mercedes do lixo n.º 4 (metafe	01	10/2002	10.525,49	0,00	0,00	10.525,49	9.472,95	0,00	10,00	877,10	10.350,05	175,44	01	23-11-2011	-175,44
206 04 99 10325		Placa em chapa lacada c/ 1,2x1	01	12/2005	101,64	0,00	0,00	101,64	101,64	0,00	0,00	0,00	101,64	0,00	05	03-12-2011	0,00
206 04 99 10326		Placa em chapa lacada c/ 1,2x1	01	12/2005	101,64	0,00	0,00	101,64	101,64	0,00	0,00	0,00	101,64	0,00	05	03-12-2011	0,00
206 04 99 10327		Placa em chapa lacada c/ 1,2x1	01	12/2005	101,64	0,00	0,00	101,64	101,64	0,00	0,00	0,00	101,64	0,00	05	03-12-2011	0,00

Handwritten signatures and initials, including 'RPMS' and 'P.F.'

Município de Arganil

Ficha de amortizações por conta de abates

Ano: 2011

Bem		Aquisição		Alterações patrimoniais		Valor bruto	Amortizações			Valor liq.		Abate					
GH	Nº Inv.	Descrição do bem	Tipo	Data	Valor aquisição (avaliado)	Aumentos	Diminuições	Anos ant.	Exercício	Acum. utilizados	Valor patrim.liq.	Tipo ab.	Data abate	Valor receita	Valor apurado		
									Extraord.	Taxa	Valor						
Classificação patrimonial: 4241																	
206 04 99 10328		Placa em chapa lacada c/ 1,2x1	01	12/2005	101,64	0,00	0,00	101,64	101,64	0,00	0,00	0,00	101,64	0,00	05	03-12-2011	0,00
206 04 99 10329		Placa em chapa lacada c/ 1,2x1	01	12/2005	101,64	0,00	0,00	101,64	101,64	0,00	0,00	0,00	101,64	0,00	05	03-12-2011	0,00
206 04 99 10330		Placa em chapa lacada c/ 1,2x1	01	12/2005	101,64	0,00	0,00	101,64	101,64	0,00	0,00	0,00	101,64	0,00	05	03-12-2011	0,00
206 04 99 10331		Placa em chapa lacada c/ 1,2x1	01	12/2005	101,64	0,00	0,00	101,64	101,64	0,00	0,00	0,00	101,64	0,00	05	03-12-2011	0,00
206 04 99 10332		Placa em chapa lacada c/ 1,2x1	01	12/2005	101,64	0,00	0,00	101,64	101,64	0,00	0,00	0,00	101,64	0,00	05	03-12-2011	0,00
206 04 99 10333		Tubo para placa	01	12/2005	29,04	0,00	0,00	29,04	29,04	0,00	0,00	0,00	29,04	0,00	05	03-12-2011	0,00
206 04 99 10334		Tubo para placa	01	12/2005	29,04	0,00	0,00	29,04	29,04	0,00	0,00	0,00	29,04	0,00	05	03-12-2011	0,00
206 04 99 10335		Tubo para placa	01	12/2005	29,04	0,00	0,00	29,04	29,04	0,00	0,00	0,00	29,04	0,00	05	03-12-2011	0,00
206 04 99 10336		Tubo para placa	01	12/2005	29,04	0,00	0,00	29,04	29,04	0,00	0,00	0,00	29,04	0,00	05	03-12-2011	0,00
206 04 99 10337		Tubo para placa	01	12/2005	29,04	0,00	0,00	29,04	29,04	0,00	0,00	0,00	29,04	0,00	05	03-12-2011	0,00
206 04 99 10338		Tubo para placa	01	12/2005	29,04	0,00	0,00	29,04	29,04	0,00	0,00	0,00	29,04	0,00	05	03-12-2011	0,00
206 04 99 10339		Tubo para placa	01	12/2005	29,04	0,00	0,00	29,04	29,04	0,00	0,00	0,00	29,04	0,00	05	03-12-2011	0,00
206 04 99 10340		Tubo para placa	01	12/2005	29,04	0,00	0,00	29,04	29,04	0,00	0,00	0,00	29,04	0,00	05	03-12-2011	0,00
206 04 99 10341		Tubo para placa	01	12/2005	29,04	0,00	0,00	29,04	29,04	0,00	0,00	0,00	29,04	0,00	05	03-12-2011	0,00
206 04 99 10342		Tubo para placa	01	12/2005	29,04	0,00	0,00	29,04	29,04	0,00	0,00	0,00	29,04	0,00	05	03-12-2011	0,00
206 04 99 10343		Tubo para placa	01	12/2005	29,04	0,00	0,00	29,04	29,04	0,00	0,00	0,00	29,04	0,00	05	03-12-2011	0,00
206 04 99 10344		Tubo para placa	01	12/2005	29,04	0,00	0,00	29,04	29,04	0,00	0,00	0,00	29,04	0,00	05	03-12-2011	0,00
206 04 99 10345		Tubo para placa	01	12/2005	29,04	0,00	0,00	29,04	29,04	0,00	0,00	0,00	29,04	0,00	05	03-12-2011	0,00
206 04 99 10346		Tubo para placa	01	12/2005	29,04	0,00	0,00	29,04	29,04	0,00	0,00	0,00	29,04	0,00	05	03-12-2011	0,00
206 04 99 10347		Tubo para placa	01	12/2005	29,04	0,00	0,00	29,04	29,04	0,00	0,00	0,00	29,04	0,00	05	03-12-2011	0,00
206 04 99 10348		Tubo para placa	01	12/2005	29,04	0,00	0,00	29,04	29,04	0,00	0,00	0,00	29,04	0,00	05	03-12-2011	0,00
202 01 02 10931		Mitsubishi L200 HX-85-28	02	05/2006	2.843,50	1.690,00	0,00	4.533,50	2.563,34	0,00	16,87	547,50	3.110,84	1.422,66	01	23-11-2011	-1.422,66
206 04 99 11460		Pinga Lume (lisqueiro para con	01	09/2006	220,12	0,00	0,00	220,12	220,12	0,00	0,00	0,00	220,12	0,00	05	06-12-2011	0,00
206 04 99 11461		Pinga Lume (lisqueiro para con	01	09/2006	220,12	0,00	0,00	220,12	220,12	0,00	0,00	0,00	220,12	0,00	05	06-12-2011	0,00
206 04 99 11462		Pinga Lume (lisqueiro para con	01	09/2006	220,12	0,00	0,00	220,12	220,12	0,00	0,00	0,00	220,12	0,00	05	06-12-2011	0,00
206 04 99 11463		Pinga Lume (lisqueiro para con	01	09/2006	220,14	0,00	0,00	220,14	220,14	0,00	0,00	0,00	220,14	0,00	05	06-12-2011	0,00
206 04 99 11710		Repetidor Yeasu 148-178mhz	01	10/2006	1.210,00	0,00	0,00	1.210,00	1.210,00	0,00	0,00	0,00	1.210,00	0,00	05	06-12-2011	0,00
201 01 02 11948		Valor do Iva dos leasing de 01/07	01	01/2006	274,52	0,00	0,00	274,52	224,89	0,00	16,66	41,91	266,80	7,72	05		

Ficha de amortizações por conta de abates

Ano: 2011

Bem		Aquisição			Alterações patrimoniais		Valor bruto	Amortizações			Valor liq.		Abate						
GH	Nº Inv.	Descrição do bem	Tipo	Data	Valor aquisição financeira	Anos ant.		Extraord.	Exercício	Valor	Acumulados	Valor patrim.liq.	Tipo ab.	Data abate	Valor receita	Valor apurado			
						Aumentos	Diminuições										Taxa		
Classificação patrimonial: 4241																			
201	01	02	11850	Valor do Iva dos leasing de 31/10/07	01/2006	621,80	0,00	0,00	621,80	506,32	0,00	16,66	94,93	604,25	17,55	05	06-12-2011	-17,55	
202	03	01	14304	Empilhador Fiat n.º1	02	08/2006	0,00	119,79	0,00	119,79	119,79	0,00	0,00	0,00	119,79	0,00	04	23-11-2011	0,00
Totais da conta 4241:								0,00	193.419,66			5.566,98		5.790,73				-5.790,73	
						16.466,13			204.780,38		0,00		198.989,65		0,00				
Classificação patrimonial: 425																			
111	02	88	15736	Serrote de ferro circular eléctrico L	08/2008	340,00	0,00	0,00	340,00	490,00	0,00	25,00	175,00	555,00	175,00	01	23-11-2011	-175,00	
Totais da conta 425:								0,00	840,00	490,00			175,00		175,00				-175,00
								0,00	840,00	0,00	0,00		665,00		0,00				
Classificação patrimonial: 426																			
103	02	04	23	Máquina de calcular	00	0,00	0,00	0,00	0,00	0,00	0,00	0,00	0,00	0,00	0,00	04	10-02-2011	0,00	
101	01	02	37	Pentium III 733 mhz, 64 mb	01	11/2000	1.812,84	0,00	0,00	1.812,84	1.812,64	0,00	0,00	0,00	1.812,64	0,00	04	16-05-2011	0,00
101	01	02	166	Computador Pentium 120	02	02/2000	109,74	0,00	0,00	109,74	109,74	0,00	0,00	0,00	109,74	0,00	04	01-08-2011	0,00
103	02	04	183	Máquina de calcular	01	11/1988	31,51	0,00	0,00	31,51	31,51	0,00	0,00	0,00	31,51	0,00	04	10-02-2011	0,00
101	01	07	301	Impressora	01	06/1999	200,37	0,00	0,00	200,37	200,37	0,00	0,00	0,00	200,37	0,00	04	16-05-2011	0,00
101	01	02	398	Computador (inclui Monitor 550:01	03/2001	1.108,83	36,90	0,00	1.147,73	1.147,73	0,00	0,00	0,00	1.147,73	0,00	04	18-02-2011	0,00	
101	01	89	431	Ups	01	12/2000	1.458,98	0,00	0,00	1.458,98	1.458,98	0,00	0,00	0,00	1.458,98	0,00	04	01-08-2011	0,00
101	01	20	486	Scanner	00	09/2001	0,00	0,00	0,00	0,00	0,00	0,00	0,00	0,00	0,00	04	14-11-2011	0,00	
101	01	02	554	Computador pentium 166 (inclui:02	02/2000	219,47	0,00	0,00	219,47	219,47	0,00	0,00	0,00	219,47	0,00	04	01-08-2011	0,00	
101	01	02	602	Computador (inclui monitor, teclado	01	05/2000	1.800,24	0,00	0,00	1.800,24	1.800,24	0,00	0,00	0,00	1.800,24	0,00	04	01-08-2011	0,00
101	01	13	628	Monitor	02	09/2001	0,00	0,00	0,00	0,00	0,00	0,00	0,00	0,00	0,00	04	28-11-2011	0,00	
101	01	13	650	Monitor	01	09/2001	0,00	0,00	0,00	0,00	0,00	0,00	0,00	0,00	0,00	04	28-11-2011	0,00	
101	01	02	678	Torre c/ cd-rom	00	09/2001	0,00	0,00	0,00	0,00	0,00	0,00	0,00	0,00	0,00	04	16-05-2011	0,00	
101	01	13	691	Monitor 15"	01	01/2001	166,06	0,00	0,00	166,06	166,06	0,00	0,00	0,00	166,06	0,00	04	14-11-2011	0,00
101	01	07	700	Impressora HP Deskjet	00	10/2001	0,00	0,00	0,00	0,00	0,00	0,00	0,00	0,00	0,00	04	16-05-2011	0,00	
101	01	02	913	Computador, inclui teclado.	01	01/2001	1.493,94	1.847,44	0,00	3.141,38	3.141,38	0,00	0,00	0,00	3.141,38	0,00	04	14-11-2011	0,00
101	01	15	1031	Rato	01	04/2001	6,50	0,00	0,00	6,50	6,50	0,00	0,00	0,00	6,50	0,00	04	01-08-2011	0,00

Ficha de amortizações por conta de abates

Ano: 2011

Bem		Aquisição			Alterações patrimoniais		Valor bruto	Amortizações			Valor liq.		Abate						
GH	Nº Inv.	Descrição do bem	Tipo	Data	Valor aquisição financeira	Anos ant.		Extraord.	Exercício	Valor	Acumulados	Valor patrim.liq.	Tipo ab.	Data abate	Valor receita	Valor apurado			
						Aumentos	Diminuições										Taxa		
Classificação patrimonial: 426																			
101	01	02	1062	Monitor.	01	08/2001	1.372,61	0,00	0,00	1.372,61	1.372,61	0,00	0,00	0,00	1.372,61	0,00	04	28-11-2011	0,00
101	01	02	1063	Computador pentium ii c/ 1 giga 01	08/2001	1.372,61	0,00	0,00	1.372,61	1.372,61	0,00	0,00	0,00	1.372,61	0,00	04	16-05-2011	0,00	
101	01	02	1064	Computador pentium ii c/ 1 giga 01	08/2001	1.372,61	0,00	0,00	1.372,61	1.372,61	0,00	0,00	0,00	1.372,61	0,00	04	18-02-2011	0,00	
101	01	02	1067	Computador pentium ii c/ 1 giga 01	08/2001	1.372,61	0,00	0,00	1.372,61	1.372,61	0,00	0,00	0,00	1.372,61	0,00	04	18-02-2011	0,00	
101	01	21	1069	Teclado	00	0,00	0,00	0,00	0,00	0,00	0,00	0,00	0,00	0,00	0,00	04	15-12-2011	0,00	
101	01	15	1090	Rato	01	05/2001	6,39	0,00	0,00	6,39	6,39	0,00	0,00	0,00	6,39	0,00	04	23-11-2011	0,00
101	01	13	1471	Monitor de computador	00	0,00	0,00	0,00	0,00	0,00	0,00	0,00	0,00	0,00	0,00	04	01-08-2011	0,00	
101	01	13	1810	Monitor	00	0,00	0,00	0,00	0,00	0,00	0,00	0,00	0,00	0,00	0,00	04	01-08-2011	0,00	
101	01	15	1911	Teclado	00	0,00	0,00	0,00	0,00	0,00	0,00	0,00	0,00	0,00	0,00	04	01-08-2011	0,00	
101	01	15	2019	Teclado	00	0,00	0,00	0,00	0,00	0,00	0,00	0,00	0,00	0,00	0,00	04	01-08-2011	0,00	
101	01	13	2020	Monitor	00	0,00	0,00	0,00	0,00	0,00	0,00	0,00	0,00	0,00	0,00	04	01-08-2011	0,00	
101	01	15	2027	Rato	00	0,00	0,00	0,00	0,00	0,00	0,00	0,00	0,00	0,00	0,00	04	01-08-2011	0,00	
101	01	07	2284	Impressora	01	10/2001	184,56	0,00	0,00	184,56	184,56	0,00	0,00	0,00	184,56	0,00	04	01-09-2011	0,00
101	01	02	2286	Computador 1 ghz 128mb 20gb 01	09/2001	1.147,93	66,64	0,00	1.214,57	1.214,57	0,00	0,00	0,00	1.214,57	0,00	04	01-08-2011	0,00	
101	01	02	2284	Computador pentium ii 350	01	01/1999	984,81	0,00	0,00	984,81	984,81	0,00	0,00	0,00	984,81	0,00	04	01-08-2011	0,00
101	01	02	2411	Torre de computador pentium 4 00		0,00	38,90	0,00	38,90	38,90	0,00	0,00	0,00	38,90	0,00	04	01-08-2011	0,00	
101	01	07	2539	Impressora	01	03/1998	145,95	0,00	0,00	145,95	145,95	0,00	0,00	0,00	145,95	0,00	04	14-11-2011	0,00
101	01	02	2677	Computador	01	02/1998	1.441,53	0,00	0,00	1.441,53	1.441,53	0,00	0,00	0,00	1.441,53	0,00	04	28-11-2011	0,00
101	01	07	2851	Impressora	01	02/1998	259,37	0,00	0,00	259,37	259,37	0,00	0,00	0,00	259,37	0,00	04	14-11-2011	0,00
101	01	02	3722	Pc piii 550 c/ monitor 17", c/ off-01	04/2000	2.024,92	0,00	0,00	2.024,92	2.024,92	0,00	0,00	0,00	2.024,92	0,00	04	01-08-2011	0,00	
101	01	02	3723	Pc pentium iii 733 mhz, 64 mb 01	11/2000	1.812,64	0,00	0,00	1.812,64	1.812,64	0,00	0,00	0,00	1.812,64	0,00	04	01-08-2011	0,00	
101	01	02	3724	Pc pentium iii 733 mhz, 64 mb 01	11/2000	1.812,64	0,00	0,00	1.812,64	1.812,64	0,00	0,00	0,00	1.812,64	0,00	04	01-08-2011	0,00	
101	01	02	3725	Pc pentium iii 733 mhz, 64 mb 01	11/2000	1.812,64	0,00	0,00	1.812,64	1.812,64	0,00	0,00	0,00	1.812,64	0,00	04	01-08-2011	0,00	
101	01	02	3727	Pc pentium iii 733 mhz, 64 mb 01	11/2000	1.812,64	0,00	0,00	1.812,64	1.812,64	0,00	0,00	0,00	1.812,64	0,00	04	01-08-2011	0,00	
101	01	02	3728	Pc pentium iii 733 mhz, 128 mb 01	11/2000	1.828,59	0,00	0,00	1.828,59	1.828,59	0,00	0,00	0,00	1.828,59	0,00	04	01-08-2011	0,00	
101	01	99	6386	Ups Preta	01	02/2003	109,48	0,00	0,00	109,48	109,48	0,00	0,00	0,00	109,48	0,00	04	28-02-2011	0,00
101	01	02	5534	Computador pentium 4, c/ cd-rom 00		0,00	180,00	0,00	180,00	180,00	0,00	0,00	0,00	180,00	0,00	04	16-05-2011	0,00	
101	01	99	7697	Rapto óptico	01	01/2004	23,80	0,00	0,00	23,80	23,80	0,00	0,00	0,00	23,80	0,00	04	01-08-2011	0,00
101	01	99	7701	Rato compaq	01	03/2004	15,90	0,00	0,00	15,90	15,90	0,00	0,00	0,00	15,90	0,00	04	01-08-2011	0,00

RPAS

Município de Arganil

Ficha de amortizações por conta de abates

Ano: 2011

Bem		Aquisição		Alterações patrimoniais		Valor bruto	Anos ant.	Amortizações			Valor liq.		Abate					
GH	Nº Inv.	Descrição do bem	Tipo	Data	Valor aquisição	Aumentos	Diminuições	Extraord.	Exercício	Taxa	Valor	Acum. usados	Valor patrim.liq.	Tipo ab.	Data abate	Valor receita	Valor apurado	
Classificação patrimonial: 426																		
101 01 02 10277		Computador.	01	02/2005	797,70	0,00	0,00	797,70	797,70	0,00	0,00	797,70	0,00	04	28-11-2011		0,00	
101 01 02 10279		Computador Compaq Presénc (01	01	02/2005	797,70	0,00	0,00	797,70	797,70	0,00	0,00	797,70	0,00	04	01-08-2011		0,00	
101 01 15 10468		Rato óptico B Teclas Prog. A4	01	08/2006	10,83	0,00	0,00	10,83	10,83	0,00	0,00	10,83	0,00	04	01-08-2011		0,00	
101 01 99 13397		Rato PS2	01	11/2007	3,26	0,00	0,00	3,26	3,26	0,00	0,00	3,26	0,00	04	01-06-2011		0,00	
Totais da conta 426:							0,00		32.903,88		0,00		0,00				0,00	
						1.971,86					0,00	32.903,88					0,00	
Classificação patrimonial: 452																		
401 04 99 519		Senilários Públicos - S.Martinho	01	03/2007	659,01	1.214,31	0,00	1.873,32	351,26	0,00	5,00	54,67	405,93	1.467,39	05	01-08-2011		-1.467,39
Totais da conta 452:							0,00		351,26				405,93					-1.467,39
						1.214,31					0,00		405,93				0,00	
Classificação patrimonial: 4531																		
401 05 99 351		Praia fluvial do veleiro do barco	23	12/2003	44.567,59	12.572,96	0,00	57.140,57	5.587,36	0,00	1,27	179,84	5.767,00	08	30-04-2011		-51.373,57	
401 05 99 515		Praia Fluvial de Benfelta	01	09/2007	3.150,00	0,00	0,00	3.150,00	511,88	0,00	5,00	144,43	656,31	05	19-12-2011		-2.493,69	
401 05 99 525		Praia Fluvial do Agrolal	01	12/2007	596,68	106,00	0,00	704,68	103,06	0,00	5,26	11,80	114,86	05	16-05-2011		-589,82	
Totais da conta 4531:							0,00		6.202,30				54.457,08					-54.457,08
						12.680,96					0,00		6.538,17				0,00	
Classificação patrimonial: 4535																		
401 04 99 473		Requalificação Urbana Arganil	01	08/2006	151,25	1.288,21	0,00	1.439,46	151,25	0,00	0,00	0,00	151,25	05	30-04-2011		-1.288,21	
Totais da conta 4535:							0,00		151,25				1.288,21					-1.288,21
						1.288,21					0,00		151,25				0,00	

(Handwritten signatures and initials)

Município de Arganil

Ficha de amortizações por conta de abates

Ano: 2011

Bem		Aquisição		Alterações patrimoniais		Valor bruto	Anos ant.	Amortizações			Valor liq.		Abate					
GH	Nº Inv.	Descrição do bem	Tipo	Data	Valor aquisição	Aumentos	Diminuições	Extraord.	Exercício	Taxa	Valor	Acum. usados	Valor patrim.liq.	Tipo ab.	Data abate	Valor receita	Valor apurado	
Classificação patrimonial: 4536																		
401 04 99 494		Eta da Cortiça 1.ª Fase	23	12/2006	61.239,09	0,00	0,00	61.239,09	12.502,96	0,00	5,00	765,48	13.288,44	05	30-04-2011		-47.970,65	
Totais da conta 4536:							0,00		12.502,96				47.970,65					-47.970,65
						0,00					0,00		13.288,44				0,00	
Classificação patrimonial: 4537																		
401 04 99 361		Eta do feijoa - contr. de açude	01	02/1998	87.978,00	637,43	0,00	88.615,43	8.845,56	0,00	1,32	648,48	9.494,04	05	05-08-2011		-78.121,39	
401 04 99 370		Minas/tiros	00		106,56	4.645,92	0,00	4.752,48	420,52	0,00	1,30	35,14	455,68	05	05-08-2011		-4.296,82	
401 04 99 383		Estação elevatória águas monte	01	08/2004	475,97	0,00	0,00	475,97	38,18	0,00	1,25	3,50	41,68	05	05-08-2011		-434,29	
401 04 99 397		Material para as águas - águas	10		17.105,28	22.543,68	608,24	39.039,72	2.658,90	0,00	1,33	289,94	2.948,84	05	05-08-2011		-36.090,68	
Totais da conta 4537:							608,24		11.983,16				119.943,38					-119.943,38
						27.827,03					0,00		12.940,22				0,00	
Classificação patrimonial: 4581																		
401 05 01 403		Arruamentos Diversos em Arganil	10	12/2004	42.390,22	330.481,46	59,90	372.811,77	21.955,82	0,00	7,69	5.781,79	28.230,59	05	05-08-2011		-344.581,16	
401 05 01 466		Pavimentação de arruamentos	23	07/2008	15.518,28	5.887,88	0,00	21.206,16	639,36	0,00	0,67	82,88	722,24	05	05-08-2011		-20.483,92	
401 05 01 504		Construção e Beneficiação da	23	12/2006	44.563,08	68.578,55	0,00	113.142,63	11.548,18	0,00	3,70	2.276,86	13.825,14	05	05-08-2011		-99.316,49	
401 05 01 509		Parque de Máquinas - Serviços	01	12/2008	6.987,65	2.536,41	0,00	9.524,06	2.026,84	0,00	5,26	291,34	2.318,16	05	05-08-2011		-7.205,86	
401 05 01 535		Beneficiação de arruamentos, C	23	12/2007	109.035,67	0,00	0,00	109.035,67	16.809,66	0,00	5,00	3.180,24	19.999,90	05	05-08-2011		-89.045,77	
401 05 01 540		Requalificação da Rede Viária A	10	02/2008	12.258,94	2.915,21	0,00	15.174,15	2.206,33	0,00	5,56	445,41	2.550,74	05	05-08-2011		-12.623,41	
401 05 01 549		Beneficiação de Arruamentos, E	23	12/2008	441.544,24	0,00	0,00	441.544,24	46.004,60	0,00	5,00	12.881,26	58.885,86	05	05-08-2011		-382.758,38	

Ficha de amortizações por conta de abates

Ano: 2011

Bem			Aquisição		Alterações patrimoniais		Valor bruto	Amortizações				Valor liq.	Abate					
GH	Nº Inv.	Descrição do bem	Tipo	Data	Valor aquisição / avaliação	Aumentos	Diminuições	Anos ant.	Extraord.	Exercício		Acum. ulteriores	Valor patrim. liq.	Tipo ab.	Data abate	Valor receita	Valor apurado	
										Taxa	Valor							
Classificação patrimonial: 4591																		
401 05 01 701		Beneficiação de Acessibilidade 01			132.327,26	0,00	0,00	132.327,26	7.167,72	0,00	5,00	3.859,52	11.027,24	121.300,02	05	05-09-2011		-121.300,02
Totais da conta 4591:							59,90	108.358,51			28.809,40		1.077.215,05				-1.077.215,05	
						410.200,50	1.214.865,94		0,00			137.850,89					0,00	
Totais:					2.083.203,32	785,04	424.285,69				39.318,60		2.156.305,87				-2.111.275,53	
Nº de bens impressos: 230						537.954,86	2.620.383,14		0,00			494.097,27					60.306,00	

Os responsáveis

Nota: Neste mapa, os valores relativos às Amortizações do Exercício, correspondem ao saldo das amortizações do ano do bem, e não às amortizações na conta equivalente. Assim, caso tenham sido efetuadas no ano transferências de conta nos bens, não poderá comparar estes valores com mapas de movimentos do exercício na 66/68 ou mesmo 48.


RP/MS

Município de Arganil

Mapa de bens abatidos ao inventário

Ano: 2011

Bem		Classificação	Aquisição	Amortizações			Abate					
GH	Nº Invent.			Conta patrimonial	Valor aquisição	Taxa	Ano Valor	Acumulados	Data	Periodo	Tipo	Valor abate
301 02 04C	11	Edifício de escola	4221	13.093,46	1,25	54,56	2.182,27	18-05-2011	05/2011 05			
103 02 04	23	Maquina de calcular	426	0,00	0,00	0,00	0,00	10-02-2011	02/2011 04			
101 01 02	37	Pentium iii 733 mhz, 64 mb	426	1.812,64	0,00	0,00	1.812,64	16-05-2011	05/2011 04			
301 02 04C	38	Casa da escola de um andar com duas salas de aula e tres retretes (E	4221	13.093,46	4,17	116,10	1.510,90	07-06-2011	05/2011 04			
		Grandes Reparacoes ou Beneficiacoes em 31-12-2003		2.754,66 V								
301 02 04C	43	Casa da escola com 3 divisesos	4221	11.222,96	1,25	35,07	1.437,97	12-04-2011	04/2011 04			
301 02 04C	61	Casa da escola e residencia do professor, a primeira composta 1 sala :	4221	14.963,94	1,25	124,72	2.656,37	05-09-2011	09/2011 01		30.159,00	17.745,43
101 01 02	166	Computador Pentium 120	426	109,74	0,00	0,00	109,74	01-08-2011	08/2011 04			
103 02 04	183	Máquina de calcular	426	31,51	0,00	0,00	31,51	10-02-2011	02/2011 04		0,00	0,00
301 06 02	250	Terreno da escola de porto castanheiro	421	4.364,48	0,00	0,00	0,00	18-05-2011	05/2011 05			
301 02 04C	281	Edificio escolar - EB1 Tojo	4221	0,00	0,00	0,00	0,00	19-04-2011	04/2011 05			
301 06 02	252	Terreno da escola de tojo	421	0,00	0,00	0,00	0,00	19-04-2011	04/2011 05			
101 01 07	301	Impressora	426	200,37	0,00	0,00	200,37	18-05-2011	05/2011 04			
301 06 01	310	Terreno da escola de vilarinho do alva	421	4.987,98	0,00	0,00	0,00	05-09-2011	09/2011 01		30.159,00	25.165,02
401 05 98C	351	Prata fluvel do valeiro do barco	4531	44.567,59	1,27	179,54	5.767,00	30-04-2011	04/2011 08			
		Grandes Reparacoes ou Beneficiacoes em 31-12-2004		12.572,98 V								
401 04 98C	361	Eta do feijoal - contr. de ajuda e exec. muros de captaç feijoal	4537	87.978,99	1,32	648,48	9.494,04	05-08-2011	05/2011 05			
		Grandes Reparacoes ou Beneficiacoes em 20-04-2007		263,34 V								
		Grandes Reparacoes ou Beneficiacoes em 19-05-2007		195,09 V								

SZS


Município de Arganil

Mapa de bens abatidos ao inventário

Ano: 2011

Bem		Classificação	Aquisição	Amortizações			Abate					
GH	Nº Invent.			Conta patrimonial	Valor aquisição	Taxa	Ano Valor	Acumulados	Data	Periodo	Tipo	Valor abate
401 04 99C	361	Eta do feijoal - contr. de ajuda e exec. muros de captaç feijoal	4537	87.978,00	1,32	648,48	9.494,04	05-08-2011	09/2011 05			
		Grandes Reparacoes ou Beneficiacoes em 18-05-2007		179,00 V								
401 04 99C	370	Minas/furos	4537	106,56	1,30	35,14	455,68	05-08-2011	08/2011 05			
		Grandes Reparacoes ou Beneficiacoes em 16-05-2006		103,80 V								
		Grandes Reparacoes ou Beneficiacoes em 31-12-2004		4.642,12 V								
301 04 99C	373	Cobertura de estalagem do picão	4221	41.321,33	1,35	318,69	6.510,22	30-04-2011	04/2011 05			
		Grandes Reparacoes ou Beneficiacoes em 18-11-2010		28.354,69 V								
		Grandes Reparacoes ou Beneficiacoes em 14-01-2005		31.665,19 V								
301 04 99E	374	Arranjos exteriores centro de actividades juvenis	4221	71.397,00	1,67	298,08	8.445,67	30-04-2011	04/2011 05			
401 04 99C	383	Estação elevatória águas monte frio	4537	475,97	1,25	3,50	41,68	05-08-2011	08/2011 05			
101 01 02	396	Computador (inclui Monitor 560s).	426	1.108,83	0,00	0,00	1.147,73	18-02-2011	02/2011 04			
		Grandes Reparacoes ou Beneficiacoes em 09-12-2005		38,90 V								
401 04 98C	397	Material para as águas - água em geral	4537	17.106,28	1,33	289,94	2.948,84	05-08-2011	08/2011 05			
		Grandes Reparacoes ou Beneficiacoes em 14-09-2008		116,40 V								
		Grandes Reparacoes ou Beneficiacoes em 19-07-2008		466,50 V								
		Grandes Reparacoes ou Beneficiacoes em 20-09-2007		42,54 V								
		Grandes Reparacoes ou Beneficiacoes em 28-10-2005		4.313,46 V								
		Grandes Reparacoes ou Beneficiacoes em 20-08-2007		69,00 V								
		Grandes Reparacoes ou Beneficiacoes em 20-09-2007		96,66 V								
		Grandes Reparacoes ou Beneficiacoes em 20-09-2007		185,45 V								
		Grandes Reparacoes ou Beneficiacoes em 20-09-2007		89,20 V								
		Grandes Reparacoes ou Beneficiacoes em 20-09-2007		568,80 V								
		Grandes Reparacoes ou Beneficiacoes em 20-09-2007		400,60 V								
		Grandes Reparacoes ou Beneficiacoes em 14-06-2008		478,25 V								
		Grandes Reparacoes ou Beneficiacoes em 21-04-2009		216,00 V								
		Grandes Reparacoes ou Beneficiacoes em 20-09-2007		348,90 V								
		Grandes Reparacoes ou Beneficiacoes em 29-12-2006		309,88 V								
		Grandes Reparacoes ou Beneficiacoes em 03-05-2008		659,05 V								
		Grandes Reparacoes ou Beneficiacoes em 20-07-2008		55,70 V								
		Grandes Reparacoes ou Beneficiacoes em 20-09-2007		142,45 V								
		Grandes Reparacoes ou Beneficiacoes em 31-12-2007		894,00 V								
		Grandes Reparacoes ou Beneficiacoes em 31-12-2007		37,15 V								
		Grandes Reparacoes ou Beneficiacoes em 14-12-2006		908,60 V								
		Nota de Crédito em 31-12-2007		609,24 D								

Mapa de bens abatidos ao inventário

Ano: 2011

Bem		Classificação	Aquisição	Amortizações		Abate						
GH	Nº Invent.	Descrição do bem	Conta patrimonial	Valor aquisição Invenção	Taxa	Ano		Data	Período	Tipo	Valor abate	Valor apurado
						Valor	Acumulados					
401 04	99C 397	Materiais para as águas - águas em geral	4537	17.105,28	1,33	289,94	2.948,84	05-08-2011	08/2011 05			
		Grandes Reparações ou Beneficiações em 20-09-2007		400,50 V								
		Grandes Reparações ou Beneficiações em 07-05-2008		170,00 V								
		Grandes Reparações ou Beneficiações em 13-09-2006		44,00 V								
		Grandes Reparações ou Beneficiações em 14-12-2006		272,50 V								
		Grandes Reparações ou Beneficiações em 14-09-2006		197,20 V								
		Grandes Reparações ou Beneficiações em 20-09-2007		161,00 V								
		Grandes Reparações ou Beneficiações em 19-07-2006		1.411,34 V								
		Grandes Reparações ou Beneficiações em 20-07-2006		104,80 V								
		Grandes Reparações ou Beneficiações em 20-09-2007		89,75 V								
		Grandes Reparações ou Beneficiações em 19-07-2006		420,42 V								
		Grandes Reparações ou Beneficiações em 20-09-2007		53,00 V								
		Grandes Reparações ou Beneficiações em 20-09-2007		335,10 V								
		Grandes Reparações ou Beneficiações em 20-09-2007		254,35 V								
		Grandes Reparações ou Beneficiações em 20-09-2007		198,00 V								
		Grandes Reparações ou Beneficiações em 14-09-2006		805,40 V								
		Grandes Reparações ou Beneficiações em 20-09-2007		177,80 V								
		Grandes Reparações ou Beneficiações em 13-07-2006		394,58 V								
		Grandes Reparações ou Beneficiações em 20-09-2007		306,70 V								
		Grandes Reparações ou Beneficiações em 20-09-2007		1.319,96 V								
		Grandes Reparações ou Beneficiações em 20-09-2007		160,20 V								
		Grandes Reparações ou Beneficiações em 20-09-2007		113,40 V								
		Grandes Reparações ou Beneficiações em 19-07-2006		48,72 V								
		Grandes Reparações ou Beneficiações em 14-12-2006		336,42 V								
		Grandes Reparações ou Beneficiações em 20-09-2007		344,00 V								
		Grandes Reparações ou Beneficiações em 19-07-2006		166,40 V								
		Grandes Reparações ou Beneficiações em 13-07-2006		1.876,85 V								
		Grandes Reparações ou Beneficiações em 14-09-2006		361,92 V								
		Grandes Reparações ou Beneficiações em 14-12-2006		137,00 V								
		Grandes Reparações ou Beneficiações em 21-04-2008		1.095,00 V								
401 05	01E 403	Arruamentos Diversos em Arganil	4591	42.390,22	7,89	6.274,77	28.230,59	05-08-2011	08/2011 05			
		Grandes Reparações ou Beneficiações em 20-09-2010		130,30 V								
		Grandes Reparações ou Beneficiações em 18-02-2009		128,78 V								
		Grandes Reparações ou Beneficiações em 05-02-2009		89,33 V								
		Grandes Reparações ou Beneficiações em 31-12-2008		808,54 V								
		Grandes Reparações ou Beneficiações em 17-04-2008		900,24 V								
		Grandes Reparações ou Beneficiações em 18-03-2008		826,09 V								
		Grandes Reparações ou Beneficiações em 21-12-2008		1.260,00 V								

Mapa de bens abatidos ao inventário

Ano: 2011

Bem		Classificação	Aquisição	Amortizações		Abate						
GH	Nº Invent.	Descrição do bem	Conta patrimonial	Valor aquisição Invenção	Taxa	Ano		Data	Período	Tipo	Valor abate	Valor apurado
						Valor	Acumulados					
401 05	01E 403	Arruamentos Diversos em Arganil	4591	42.390,22	7,89	6.274,77	28.230,59	05-08-2011	08/2011 05			
		Grandes Reparações ou Beneficiações em 21-12-2006		735,00 V								
		Grandes Reparações ou Beneficiações em 21-12-2006		735,00 V								
		Grandes Reparações ou Beneficiações em 21-12-2006		925,00 V								
		Grandes Reparações ou Beneficiações em 05-07-2008		2.427,80 V								
		Grandes Reparações ou Beneficiações em 14-07-2006		130,68 V								
		Grandes Reparações ou Beneficiações em 14-12-2006		76,02 V								
		Grandes Reparações ou Beneficiações em 14-09-2006		471,90 V								
		Grandes Reparações ou Beneficiações em 13-07-2006		137,40 V								
		Grandes Reparações ou Beneficiações em 31-12-2005		3.291,22 V								
		Grandes Reparações ou Beneficiações em 31-12-2005		2.620,97 V								
		Nota de Crédito em 02-10-2006		69,90 D								
		Grandes Reparações ou Beneficiações em 31-12-2008		150,00 V								
		Grandes Reparações ou Beneficiações em 17-04-2008		158,72 V								
		Grandes Reparações ou Beneficiações em 17-04-2008		610,23 V								
		Grandes Reparações ou Beneficiações em 14-04-2008		607,42 V								
		Grandes Reparações ou Beneficiações em 30-06-2011		298.104,82 V								
		Grandes Reparações ou Beneficiações em 15-06-2010		47,30 V								
		Grandes Reparações ou Beneficiações em 31-12-2008		270,00 V								
		Grandes Reparações ou Beneficiações em 31-12-2005		493,49 V								
		Grandes Reparações ou Beneficiações em 21-12-2006		1.576,00 V								
		Grandes Reparações ou Beneficiações em 21-12-2006		1.050,00 V								
		Grandes Reparações ou Beneficiações em 14-12-2006		195,05 V								
		Grandes Reparações ou Beneficiações em 02-10-2006		29,04 V								
		Grandes Reparações ou Beneficiações em 21-12-2006		525,00 V								
		Grandes Reparações ou Beneficiações em 21-12-2006		525,00 V								
		Valorização Excepcional em 28-12-2006		2.000,00 V								
		Grandes Reparações ou Beneficiações em 11-02-2008		528,77 V								
		Grandes Reparações ou Beneficiações em 14-09-2006		653,40 V								
		Grandes Reparações ou Beneficiações em 30-04-2011		1.439,46 V								
		Grandes Reparações ou Beneficiações em 14-12-2008		121,97 V								
		Grandes Reparações ou Beneficiações em 20-09-2007		29,64 V								
		Grandes Reparações ou Beneficiações em 17-11-2005		1.955,63 V								
		Grandes Reparações ou Beneficiações em 14-12-2006		150,04 V								
		Grandes Reparações ou Beneficiações em 27-10-2006		1.021,99 V								
		Grandes Reparações ou Beneficiações em 31-12-2008		180,00 V								
		Grandes Reparações ou Beneficiações em 17-11-2005		2.056,33 V								
		Grandes Reparações ou Beneficiações em 21-12-2006		525,00 V								

RPAS

Município de Arganil

Mapa de bens abatidos ao inventário

Ano: 2011

GH	Nº Invent.	Bem Descrição do bem	Classificação Conta patrimonial	Aquisição		Amortizações			Abate			
				Valor aquisição (multiplicado)	Taxa	Ano Valor	Acumulados	Data	Período	Tipo	Valor abate	Valor apurado
401 05 01E 403		Arruamentos Diversos em Arganil	4591	42.390,22	7,89	6.274,77	28.230,59	05-09-2011	08/2011	05		
		Grandes Reparações ou Beneficiações em 14-12-2006		183,88	V							
101 01 99 431		Ups	426	1.458,98	0,00	0,00	1.458,98	01-08-2011	08/2011	04		
301 02 02C 464		Loja da Aldeia e Centro documental/ Casa Poeta Simões Dias - edifício	4221	7.500,00	1,87	31,32	605,36	30-04-2011	04/2011	05		
401 05 01E 466		Pavimentação de arruamentos na freguesia de coja - Auto n.º1	4591	15.518,28	0,67	82,88	722,24	05-09-2011	08/2011	05		
		Grandes Reparações ou Beneficiações em 26-07-2006		5.687,89	V							
401 04 99F 473		Requalificação Urbana Arganil	4535	151,25	0,00	0,00	151,25	30-04-2011	04/2011	05		
		Grandes Reparações ou Beneficiações em 14-09-2007		532,40	V							
		Grandes Reparações ou Beneficiações em 11-06-2007		313,33	V							
		Grandes Reparações ou Beneficiações em 26-06-2007		186,87	V							
		Grandes Reparações ou Beneficiações em 01-06-2007		255,61	V							
101 01 20 488		Scanner	426	0,00	0,00	0,00	0,00	14-11-2011	11/2011	04		
401 04 99C 494		Etar da Cortiça 1.ª Fase	4536	61.238,09	5,00	765,48	13.268,44	30-04-2011	04/2011	05		
401 05 01F 504		Construção e Beneficiação da rede viária florestal	4581	44.563,08	3,70	2.276,96	13.826,14	05-08-2011	08/2011	05		
		Grandes Reparações ou Beneficiações em 31-12-2009		10.171,76	V							
		Grandes Reparações ou Beneficiações em 31-12-2009		4.220,96	V							
		Grandes Reparações ou Beneficiações em 08-07-2010		24.360,00	V							
		Grandes Reparações ou Beneficiações em 31-12-2009		7.194,75	V							
		Grandes Reparações ou Beneficiações em 31-12-2009		2.378,08	V							
		Grandes Reparações ou Beneficiações em 22-09-2009		20.258,00	V							
401 05 01F 508		Parque de Máquinas - Serviços de construção de caminhos florestais	4561	6.887,65	5,26	291,34	2.318,18	05-08-2011	08/2011	05		
		Grandes Reparações ou Beneficiações em 31-12-2007		2.536,41	V							
401 05 99C 515		Praia Fluvial de Benfeta	4531	3.150,00	5,00	144,43	656,31	19-12-2011	12/2011	05		
401 04 99C 519		Sanitários Públicos - S.Martinho da Cortiça	452	659,01	5,00	64,67	405,93	01-08-2011	08/2011	05		
		Grandes Reparações ou Beneficiações em 20-04-2007		94,50	V							
		Grandes Reparações ou Beneficiações em 20-04-2007		37,58	V							
		Grandes Reparações ou Beneficiações em 22-08-2007		21,22	V							
		Grandes Reparações ou Beneficiações em 22-08-2007		11,01	V							
		Grandes Reparações ou Beneficiações em 20-04-2007		167,32	V							
		Grandes Reparações ou Beneficiações em 20-04-2007		87,00	V							

Município de Arganil

Mapa de bens abatidos ao inventário

Ano: 2011

GH	Nº Invent.	Bem Descrição do bem	Classificação Conta patrimonial	Aquisição		Amortizações			Abate			
				Valor aquisição (multiplicado)	Taxa	Ano Valor	Acumulados	Data	Período	Tipo	Valor abate	Valor apurado
401 04 99C 519		Sanitários Públicos - S.Martinho da Cortiça	452	659,01	5,00	64,67	405,93	01-08-2011	08/2011	05		
		Grandes Reparações ou Beneficiações em 20-04-2007		14,74	V							
		Grandes Reparações ou Beneficiações em 23-04-2007		11,08	V							
		Grandes Reparações ou Beneficiações em 20-04-2007		398,77	V							
		Grandes Reparações ou Beneficiações em 23-04-2007		254,10	V							
		Grandes Reparações ou Beneficiações em 22-08-2007		116,99	V							
401 05 99C 625		Praia Fluvial do Agrual	4531	596,68	5,26	11,80	114,86	16-09-2011	05/2011	05		
		Grandes Reparações ou Beneficiações em 16-11-2008		108,00	V							
301 02 02C 526		Loja da Aldeia (Benfeta) (referente ao r/ch do edifício Casa Museu sim	4221	19.337,78	5,00	241,71	3.222,95	30-04-2011	04/2011	05		
301 02 02E 527		Casa Simões Dias (Centro Documental) (Referente ao 2.º piso do edif	4221	58.812,28	5,26	842,88	11.202,94	30-04-2011	04/2011	05		
		Grandes Reparações ou Beneficiações em 22-12-2008		6.353,68	V							
		Grandes Reparações ou Beneficiações em 31-12-2008		175,50	V							
401 05 01F 635		Beneficiação de arruamentos, Caminhos e Estradas Municipais - Parte	4581	109.035,67	5,00	3.180,24	19.989,90	05-08-2011	08/2011	05		
401 05 01F 540		Requalificação da Rede Viária Municipal	4591	12.256,94	5,56	445,41	2.650,74	05-08-2011	08/2011	05		
		Grandes Reparações ou Beneficiações em 10-02-2010		129,25	V							
		Grandes Reparações ou Beneficiações em 10-03-2008		2.740,65	V							
		Grandes Reparações ou Beneficiações em 31-12-2008		45,31	V							
401 05 01F 549		Beneficiação de Arruamentos, Estradas e Caminhos Municipais - Part	4581	441.644,24	5,00	12.861,26	55.885,86	05-08-2011	08/2011	05		
101 01 02 554		Computador pentium 166 (inclui teclado, colunas MS-692 e monitor).	426	219,47	0,00	0,00	219,47	01-08-2011	08/2011	04		
101 01 02 502		Computador (inclui monitor, teclado e rato)	426	1.800,24	0,00	0,00	1.800,24	01-08-2011	08/2011	04		
101 01 13 628		Monitor	426	0,00	0,00	0,00	0,00	28-11-2011	11/2011	04		
301 06 01 641		Terreno no Sobreiral (lote 19)	421	26.460,00	0,00	0,00	0,00	12-04-2011	04/2011	05		
301 06 01 644		Terreno para construção Urbana Sobreiral (plano Pomenor Sobreiral)	421	1.127,04	0,00	0,00	0,00	18-05-2011	05/2011	05		
101 01 13 850		Monitor	426	0,00	0,00	0,00	0,00	28-11-2011	11/2011	04		

Município de Arganil

Mapa de bens abatidos ao inventário

Ano: 2011

GH	Nº Invent.	Bem	Classificação	Conta patrimonial	Aquisição Valor avaliação	Taxa	Amortizações		Abate				
							Ano	Valor	Acumulados	Data	Período	Tipo	Valor abate
301 06 02	651	Terreno na Z. Industrial Relvínha - 2ª fase (são 18959,63 m2 de lote re		421	192.746,97	0,00	0,00	0,00	30-04-2011	04/2011	05		
101 01 02	678	Torre c/ cd-rom		426	0,00	0,00	0,00	0,00	16-05-2011	05/2011	04		
101 01 13	691	Monitor 15"		426	166,06	0,00	0,00	166,06	14-11-2011	11/2011	04		
101 01 07	700	Impressora HP Desijet		426	0,00	0,00	0,00	0,00	18-05-2011	06/2011	04		
401 05 01F	701	Beneficiação de Acessibilidade ao Pícdão		4591	132.327,26	5,00	3.859,52	11.027,24	05-08-2011	08/2011	05		
301 06 01	747	Terra de pinhal e Mato (para Zona Industrial Relvínha).		421	20.440,00	0,00	0,00	0,00	30-04-2011	04/2011	05		
301 06 98	748	Terra de pinhal e Mato (para Zona Industrial Relvínha).		421	10.227,00	0,00	0,00	0,00	30-04-2011	04/2011	05		
301 06 99	749	Terra de pinhal e Mato (para Zona Industrial Relvínha).		421	28.306,00	0,00	0,00	0,00	30-04-2011	04/2011	05		
301 06 99	751	Terra de pinhal e Mato (para Zona Industrial Relvínha).		421	47.831,00	0,00	0,00	0,00	30-04-2011	04/2011	05		
301 06 99	757	Terra de pinhal e Mato (para Zona Industrial Relvínha).		421	7.350,00	0,00	0,00	0,00	30-04-2011	04/2011	05		
301 06 99	758	Terra de pinhal e Mato (para Zona Industrial Relvínha).		421	10.710,00	0,00	0,00	0,00	30-04-2011	04/2011	05		
301 06 99	759	Terra de pinhal e Mato (para Zona Industrial Relvínha).		421	21.070,00	0,00	0,00	0,00	30-04-2011	04/2011	05		
301 06 99	760	Terra de pinhal e Mato (para Zona Industrial Relvínha).		421	21.700,00	0,00	0,00	0,00	30-04-2011	04/2011	05		
301 06 99	762	Terra de pinhal e Mato (para Zona Industrial Relvínha).		421	19.250,00	0,00	0,00	0,00	30-04-2011	04/2011	05		
302 01 99	763	Terra de pinhal e Mato (para Zona Industrial Relvínha).		421	7.420,00	0,00	0,00	0,00	30-04-2011	04/2011	05		
301 06 99	794	Terreno para Expansão da Zona Industrial de Relvínha (Zona Oeste).		421	8.407,00	0,00	0,00	0,00	30-04-2011	04/2011	05		

Município de Arganil

Mapa de bens abatidos ao inventário

Ano: 2011

GH	Nº Invent.	Bem	Classificação	Conta patrimonial	Aquisição Valor avaliação	Taxa	Amortizações		Abate				
							Ano	Valor	Acumulados	Data	Período	Tipo	Valor abate
301 06 99	795	Terreno para Expansão da Zona Industrial de Relvínha (Zona Oeste).		421	10.360,00	0,00	0,00	0,00	30-04-2011	04/2011	05		
301 06 02	822	Terreno para Zona Industrial - Zona Oeste (resulta dos prédios nº 114- 421		421	134.166,76	0,00	0,00	0,00	17-05-2011	05/2011	01		
101 01 02	913	Computador, inclui teclado. Grandes Reparapões ou Beneficiações em 17-03-2005 Grandes Reparapões ou Beneficiações em 22-02-2005 Grandes Reparapões ou Beneficiações em 15-10-2004 Grandes Reparapões ou Beneficiações em 15-10-2004		426	1.493,94 390,92 V 362,47 V 503,13 V 390,92 V	0,00	0,00	3.141,38	14-11-2011	11/2011	04		
101 01 15	1031	Rato		426	6,50	0,00	0,00	6,50	01-03-2011	03/2011	04		
106 02 06	1058	Monitor		423	97,27	0,00	0,00	97,27	28-11-2011	11/2011	04		
101 01 02	1082	Monitor.		426	1.372,61	0,00	0,00	1.372,61	28-11-2011	11/2011	04		
101 01 02	1083	Computador pentium ii c/ 1 giga		426	1.372,61	0,00	0,00	1.372,61	16-05-2011	05/2011	04		
101 01 02	1064	Computador pentium ii c/ 1 giga		426	1.372,61	0,00	0,00	1.372,61	18-02-2011	02/2011	04		
101 01 02	1067	Computador pentium ii c/ 1 giga		426	1.372,61	0,00	0,00	1.372,61	18-02-2011	02/2011	04		
101 01 21	1089	Teclado		426	0,00	0,00	0,00	0,00	15-12-2011	12/2011	04		
101 01 15	1090	Rato		426	6,39	0,00	0,00	6,39	23-11-2011	11/2011	04		
101 01 02	1323	Computador.		423	947,72	0,00	0,00	947,72	01-08-2011	08/2011	04		
101 01 13	1471	Monitor de computador		426	0,00	0,00	0,00	0,00	01-08-2011	08/2011	04		
101 01 02	1475	Monitor.		423	947,72	0,00	0,00	947,72	01-08-2011	08/2011	04		
202 07 05	1773	Cabeça vegetação tn 120/a para tractor limpa bemas		4241	6.694,99	10,00	813,69	6.639,19	06-12-2011	12/2011	05		

Mapa de bens abatidos ao inventário

Ano: 2011

Bem		Classificação	Aquisição	Amortizações		Abate						
GH	Nº Invent.	Descrição do bem	Conta patrimonial	Valor aquisição Invenção	Taxa	Ano Valor	Acumulados	Data	Período	Tipo	Valor abate	Valor apurado
202 07 05	1774	Reparação da carrinha pegeout boxer (ficha 3658)	4241	3.002,57	10,00	300,23	3.002,57	03-12-2011	12/2011	05		
202 07 05	1777	Reparação do motor da máquina de s. martinho	4241	1.167,19	10,00	116,71	1.167,19	06-12-2011	12/2011	05		
201 07 01	1820	Motor para a mitsubishi carter 12-86-ai	4241	2.042,58	0,00	0,00	2.042,58	06-12-2011	12/2011	05		
202 04 03	1887	Mercedes do lixo n.º 4 (resto - 2ª metade)-dat-matr.13/8/2002 (93-71- Grandes Reparções ou Beneficições em 10-04-2008 Grandes Reparções ou Beneficições em 09-03-2005 Grandes Reparções ou Beneficições em 02-03-2005	4241	10.249,45 2.229,05 V 4.436,70 V 4.275,29 V	20,00	2.133,10	18.204,07	23-11-2011	11/2011	01		
101 01 13	1919	Monitor	426	0,00	0,00	0,00	0,00	01-08-2011	08/2011	04		
101 01 15	1911	Teclado	426	0,00	0,00	0,00	0,00	01-08-2011	08/2011	04		
101 01 15	2019	Teclado	426	0,00	0,00	0,00	0,00	01-08-2011	08/2011	04		
101 01 13	2020	Monitor	426	0,00	0,00	0,00	0,00	01-08-2011	08/2011	04		
201 01 02	2021	Factura resumo 5689	4241	3.654,48	0,00	0,00	3.654,48	06-12-2011	12/2011	05		
101 01 15	2027	Rato	426	0,00	0,00	0,00	0,00	01-08-2011	08/2011	04		
101 01 07	2284	Impressora	426	184,56	0,00	0,00	184,56	01-08-2011	08/2011	04		
101 01 02	2286	Computador 1 ghz 128mb 20gb 15" Grandes Reparções ou Beneficições em 09-06-2005	426	1.147,93 66,64 V	0,00	0,00	1.214,57	01-08-2011	08/2011	04		
101 01 02	2294	Computador pentium ii 350	426	984,81	0,00	0,00	984,81	01-08-2011	08/2011	04		
101 01 02	2411	Torre de computador pentium 4 c/ cd-rom 52x Grandes Reparções ou Beneficições em 09-12-2005	426	0,00 38,90 V	0,00	0,00	38,90	01-08-2011	08/2011	04		
101 01 07	2539	Impressora	426	145,95	0,00	0,00	145,95	14-11-2011	11/2011	04		

Mapa de bens abatidos ao inventário

Ano: 2011

Bem		Classificação	Aquisição	Amortizações		Abate						
GH	Nº Invent.	Descrição do bem	Conta patrimonial	Valor aquisição Invenção	Taxa	Ano Valor	Acumulados	Data	Período	Tipo	Valor abate	Valor apurado
101 01 02	2677	Computador	426	1.441,53	0,00	0,00	1.441,53	28-11-2011	11/2011	04		
101 01 07	2851	Impressora	426	259,37	0,00	0,00	259,37	14-11-2011	11/2011	04		
117 05 01	3061	Contentores para recolha de lixo	423	164,80	7,14	9,80	127,30	23-11-2011	11/2011	01		
117 05 01	3062	Contentores para recolha de lixo	423	164,80	7,14	9,80	127,30	23-11-2011	11/2011	01		
117 05 01	3063	Contentores para recolha de lixo	423	164,80	7,14	9,80	127,30	23-11-2011	11/2011	01		
117 05 01	3064	Contentores para recolha de lixo	423	164,80	7,14	9,80	127,30	23-11-2011	11/2011	01		
117 05 01	3065	Contentores para recolha de lixo	423	164,80	7,14	9,80	127,30	23-11-2011	11/2011	01		
117 05 01	3066	Contentores para recolha de lixo	423	164,80	7,14	9,80	127,30	23-11-2011	11/2011	01		
117 05 01	3067	Contentores para recolha de lixo	423	164,80	7,14	9,80	127,30	23-11-2011	11/2011	01		
117 05 01	3068	Contentores para recolha de lixo	423	164,80	7,14	9,80	127,30	23-11-2011	11/2011	01		
117 05 01	3069	Contentores para recolha de lixo	423	164,80	7,14	9,80	127,30	23-11-2011	11/2011	01		
117 05 01	3070	Contentores para recolha de lixo	423	164,80	7,14	9,80	127,30	23-11-2011	11/2011	01		
117 05 01	3081	Contentores metalico para recolha do lixo	423	157,12	7,14	9,40	121,60	23-11-2011	11/2011	01		
117 05 01	3082	Contentores metalico para recolha do lixo	423	157,12	7,14	9,40	121,60	23-11-2011	11/2011	01		
117 05 01	3093	Contentores metalico para recolha do lixo	423	157,12	7,14	9,40	121,60	23-11-2011	11/2011	01		
117 05 01	3094	Contentores metalico para recolha do lixo	423	157,12	7,14	9,40	121,60	23-11-2011	11/2011	01		

Município de Arganil

Mapa de bens abatidos ao inventário

Ano: 2011

Bem			Classificação	Aquisição	Amortizações			Abate					
GH	Nº Invent.	Descrição do bem	Conta patrimonial	Valor aquisição avaliação	Taxa	Ano	Valor	Acumulados	Data	Periodo	Tipo	Valor abate	Valor apurado
117 05 01	3095	Contentores metálico para recolha do lixo	423	157,12	7,14		9,40	121,60	23-11-2011	11/2011	01		
117 05 01	3096	Contentores metálico para recolha do lixo	423	157,12	7,14		9,40	121,60	23-11-2011	11/2011	01		
117 05 01	3097	Contentores metálico para recolha do lixo	423	157,12	7,14		9,40	121,60	23-11-2011	11/2011	01		
117 05 01	3098	Contentores metálico para recolha do lixo	423	157,12	7,14		9,40	121,60	23-11-2011	11/2011	01		
117 05 01	3099	Contentores metálico para recolha do lixo	423	157,12	7,14		9,40	121,60	23-11-2011	11/2011	01		
117 05 01	3100	Contentores metálico para recolha do lixo	423	157,12	7,14		9,40	121,60	23-11-2011	11/2011	01		
117 05 01	3121	Contentores metálico para recolha do lixo	423	157,12	7,14		9,40	132,82	23-11-2011	11/2011	01		
117 05 01	3122	Contentores metálico para recolha do lixo	423	157,12	7,14		9,40	132,82	23-11-2011	11/2011	01		
117 05 01	3123	Contentores metálico para recolha do lixo	423	157,12	7,14		9,40	132,82	23-11-2011	11/2011	01		
117 05 01	3124	Contentores metálico para recolha do lixo	423	157,12	7,14		9,40	132,82	23-11-2011	11/2011	01		
117 05 01	3125	Contentores metálico para recolha do lixo	423	157,12	7,14		9,40	132,82	23-11-2011	11/2011	01		
117 05 01	3126	Contentores metálico para recolha do lixo	423	157,12	7,14		9,40	132,82	23-11-2011	11/2011	01		
117 05 01	3127	Contentores metálico para recolha do lixo	423	157,12	7,14		9,40	132,82	23-11-2011	11/2011	01		
117 05 01	3128	Contentores metálico para recolha do lixo	423	157,12	7,14		9,40	132,82	23-11-2011	11/2011	01		
117 05 01	3129	Contentores metálico para recolha do lixo	423	157,12	7,14		9,40	132,82	23-11-2011	11/2011	01		
117 05 01	3130	Contentores metálico para recolha do lixo	423	157,12	7,14		9,40	132,82	23-11-2011	11/2011	01		

Município de Arganil

Mapa de bens abatidos ao inventário

Ano: 2011

Bem			Classificação	Aquisição	Amortizações			Abate					
GH	Nº Invent.	Descrição do bem	Conta patrimonial	Valor aquisição avaliação	Taxa	Ano	Valor	Acumulados	Data	Periodo	Tipo	Valor abate	Valor apurado
117 05 01	3131	Contentores metálico para recolha do lixo	423	157,12	7,14		9,40	132,82	23-11-2011	11/2011	01		
117 05 01	3132	Contentores metálico para recolha do lixo	423	157,12	7,14		9,40	132,82	23-11-2011	11/2011	01		
117 05 01	3133	Contentores metálico para recolha do lixo	423	157,12	7,14		9,40	132,82	23-11-2011	11/2011	01		
117 05 01	3134	Contentores metálico para recolha do lixo	423	157,12	7,14		9,40	132,82	23-11-2011	11/2011	01		
117 05 01	3135	Contentores metálico para recolha do lixo	423	157,12	7,14		9,40	132,82	23-11-2011	11/2011	01		
117 05 01	3136	Contentores metálico para recolha do lixo	423	157,12	7,14		9,40	132,82	23-11-2011	11/2011	01		
117 05 01	3137	Contentores metálico para recolha do lixo	423	157,12	7,14		9,40	132,82	23-11-2011	11/2011	01		
117 05 01	3138	Contentores metálico para recolha do lixo	423	157,12	7,14		9,40	132,82	23-11-2011	11/2011	01		
117 05 01	3138	Contentores metálico para recolha do lixo	423	157,12	7,14		9,40	132,82	23-11-2011	11/2011	01		
117 05 01	3140	Contentores metálico para recolha do lixo	423	157,12	7,14		9,40	132,82	23-11-2011	11/2011	01		
117 05 01	3141	Contentores metálico para recolha do lixo	423	157,12	7,14		9,40	132,82	23-11-2011	11/2011	01		
117 05 01	3142	Contentores metálico para recolha do lixo	423	157,12	7,14		9,40	132,82	23-11-2011	11/2011	01		
117 05 01	3143	Contentores metálico para recolha do lixo	423	157,12	7,14		9,40	132,82	23-11-2011	11/2011	01		
117 05 01	3144	Contentores metálico para recolha do lixo	423	157,12	7,14		9,40	132,82	23-11-2011	11/2011	01		
117 05 01	3145	Contentores metálico para recolha do lixo	423	157,12	7,14		9,40	132,82	23-11-2011	11/2011	01		
117 05 01	3146	Contentores metálico para recolha do lixo	423	157,12	7,14		9,40	132,82	23-11-2011	11/2011	01		

RPM

Município de Arganil

Mapa de bens abatidos ao inventário

Ano: 2011

Bem		Classificação	Aquisição		Amortizações			Abate				
GH	Nº Invent.		Descrição do bem	Conta patrimonial	Valor aquisição / avaliação	Taxa	Ano Valor	Acumulados	Data	Período	Tipo	Valor abate
117 05 01	3147	Contentores metálico para recolha do lixo	423	157,12	7,14	9,40	132,82	23-11-2011	11/2011	01		
117 05 01	3148	Contentores metálico para recolha do lixo	423	157,12	7,14	9,40	132,82	23-11-2011	11/2011	01		
117 05 01	3149	Contentores metálico para recolha do lixo	423	157,12	7,14	9,40	132,82	23-11-2011	11/2011	01		
117 05 01	3150	Contentores metálico para recolha do lixo	423	157,12	7,14	9,40	132,82	23-11-2011	11/2011	01		
117 05 01	3151	Contentores metálico para recolha do lixo	423	157,12	7,14	9,40	132,82	23-11-2011	11/2011	01		
117 05 01	3152	Contentores metálico para recolha do lixo	423	157,12	7,14	9,40	132,82	23-11-2011	11/2011	01		
117 05 01	3153	Contentores metálico para recolha do lixo	423	157,12	7,14	9,40	132,82	23-11-2011	11/2011	01		
117 05 01	3154	Contentores metálico para recolha do lixo	423	157,12	7,14	9,40	132,82	23-11-2011	11/2011	01		
117 05 01	3155	Contentores metálico para recolha do lixo	423	157,12	7,14	9,40	132,82	23-11-2011	11/2011	01		
117 05 01	3156	Contentores metálico para recolha do lixo	423	157,12	7,14	9,40	132,82	23-11-2011	11/2011	01		
117 05 01	3157	Contentores metálico para recolha do lixo	423	157,12	7,14	9,40	132,82	23-11-2011	11/2011	01		
117 05 01	3158	Contentores metálico para recolha do lixo	423	157,12	7,14	9,40	132,82	23-11-2011	11/2011	01		
117 05 01	3159	Contentores metálico para recolha do lixo	423	157,12	7,14	9,40	132,82	23-11-2011	11/2011	01		
117 05 01	3160	Contentores metálico para recolha do lixo	423	157,12	7,14	9,40	132,82	23-11-2011	11/2011	01		
202 03 04	3855	Mercedes 1013; dr-49-26 - data de matrícula: 17/01/1978	4241	17.370,64	0,00	0,00	17.370,64	23-11-2011	11/2011	01		
202 07 06	3877	Caterpillar c6 - cat	4241	38.756,60	0,00	0,00	38.756,60	23-11-2011	11/2011	01		

[Handwritten signatures and initials in blue ink]

Município de Arganil

Mapa de bens abatidos ao inventário

Ano: 2011

Bem		Classificação	Aquisição		Amortizações			Abate				
GH	Nº Invent.		Descrição do bem	Conta patrimonial	Valor aquisição / avaliação	Taxa	Ano Valor	Acumulados	Data	Período	Tipo	Valor abate
202 07 05	3880	Giratória Poclair	4241	79.807,66	12,50	318,90	82.895,83	23-11-2011	11/2011	01		
		Grandes Reparapões ou Beneficiações em 15-10-2004		3.279,64 V								
		Grandes Reparapões ou Beneficiações em 16-05-2006		437,66 V								
101 01 02	3722	Pc piii 550 c/ monitor 17", c/ office 2000 e windows 98	426	2.024,92	0,00	0,00	2.024,92	01-08-2011	08/2011	04		
101 01 02	3723	Pc pentium iii 733 mhz, 64 mb	426	1.812,64	0,00	0,00	1.812,64	01-08-2011	08/2011	04		
101 01 02	3724	Pc pentium iii 733 mhz, 64 mb	426	1.812,64	0,00	0,00	1.812,64	01-08-2011	08/2011	04		
101 01 02	3725	Pc pentium iii 733 mhz, 64 mb	426	1.812,64	0,00	0,00	1.812,64	01-08-2011	08/2011	04		
101 01 02	3727	Pc pentium iii 733 mhz, 64 mb	426	1.812,64	0,00	0,00	1.812,64	01-08-2011	08/2011	04		
101 01 02	3728	Pc pentium iii 733 mhz, 128 mb	426	1.828,58	0,00	0,00	1.828,58	01-08-2011	08/2011	04		
101 01 99	6386	Ups Preta	426	108,48	0,00	0,00	108,48	28-02-2011	02/2011	04		
101 01 02	6534	Computador pentium 4, c/ cd rom 52x (Inclui colunas Laser + teclado +	426	0,00	0,00	0,00	180,00	18-05-2011	05/2011	04		
		Grandes Reparapões ou Beneficiações em 27-04-2005		180,00 V								
101 01 25	6535	Computador + teclado + monitor	423	1.287,00	0,00	0,00	1.287,00	28-11-2011	11/2011	04		
201 01 02	6548	Manutenção de máquina (lubrificação, etc)	4241	1.910,44	0,00	0,00	1.910,44	06-12-2011	12/2011	05		
106 01 09	6681	Colchão esponja para ginástica	423	17,83	0,00	0,00	17,83	18-04-2011	04/2011	04		
106 01 09	6682	Colchão esponja para ginástica	423	17,83	0,00	0,00	17,83	18-04-2011	04/2011	04		
106 01 09	6683	Colchão esponja para ginástica	423	17,83	0,00	0,00	17,83	18-04-2011	04/2011	04		
202 09 01	6783	Tractor massey ferguson - data matrícula: 19/06/1974	4241	5.252,34	10,00	437,70	5.164,77	23-11-2011	11/2011	01		
202 04 03	6784	Mercedes do lixo n.º 4 (metade do valor)-data matr:13/8/2002	4241	10.525,49	10,00	877,10	10.350,05	23-11-2011	11/2011	01		

Mapa de bens abatidos ao inventário

Ano: 2011

Bem		Classificação	Aquisição	Amortizações			Abate						
GH	Nº Invent.			Conta patrimonial	Valor aquisição	Taxa	Ano	Valor	Acumulados	Data	Período	Tipo	Valor abate
101 01 99	7697	Rapto óptico	426	23,80	0,00	0,00	23,80	01-08-2011	08/2011	04			
101 01 99	7701	Rato compaq	426	15,90	0,00	0,00	15,90	01-08-2011	08/2011	04			
101 01 07	7965	Impressora minolta 2300 di	423	590,24	0,00	0,00	590,24	21-03-2011	03/2011	04			
101 01 02	7966	Computador compaq., Inclui teclado, monitor.	423	856,80	0,00	0,00	856,80	01-08-2011	08/2011	04			
101 01 02	10277	Computador.	426	797,70	0,00	0,00	797,70	28-11-2011	11/2011	04			
101 01 02	10279	Computador Compaq Presário (CPU).	426	797,70	0,00	0,00	797,70	01-08-2011	08/2011	04			
206 04 99	10325	Placa em chapa lacada c/ 1,2x1,00 lettering	4241	101,64	0,00	0,00	101,64	03-12-2011	12/2011	05			
206 04 99	10326	Placa em chapa lacada c/ 1,2x1,00 lettering	4241	101,64	0,00	0,00	101,64	03-12-2011	12/2011	05			
206 04 99	10327	Placa em chapa lacada c/ 1,2x1,00 lettering	4241	101,64	0,00	0,00	101,64	03-12-2011	12/2011	05			
206 04 99	10328	Placa em chapa lacada c/ 1,2x1,00 lettering	4241	101,64	0,00	0,00	101,64	03-12-2011	12/2011	05			
206 04 99	10329	Placa em chapa lacada c/ 1,2x1,00 lettering	4241	101,64	0,00	0,00	101,64	03-12-2011	12/2011	05			
206 04 99	10330	Placa em chapa lacada c/ 1,2x1,00 lettering	4241	101,64	0,00	0,00	101,64	03-12-2011	12/2011	05			
206 04 99	10331	Placa em chapa lacada c/ 1,2x1,00 lettering	4241	101,64	0,00	0,00	101,64	03-12-2011	12/2011	05			
206 04 99	10332	Placa em chapa lacada c/ 1,2x1,00 lettering	4241	101,64	0,00	0,00	101,64	03-12-2011	12/2011	05			
206 04 99	10333	Tubo para placa	4241	29,04	0,00	0,00	29,04	03-12-2011	12/2011	05			
206 04 99	10334	Tubo para placa	4241	29,04	0,00	0,00	29,04	03-12-2011	12/2011	05			

Mapa de bens abatidos ao inventário

Ano: 2011

Bem		Classificação	Aquisição	Amortizações			Abate						
GH	Nº Invent.			Conta patrimonial	Valor aquisição	Taxa	Ano	Valor	Acumulados	Data	Período	Tipo	Valor abate
206 04 99	10335	Tubo para placa	4241	29,04	0,00	0,00	29,04	03-12-2011	12/2011	05			
206 04 99	10336	Tubo para placa	4241	29,04	0,00	0,00	29,04	03-12-2011	12/2011	05			
206 04 99	10337	Tubo para placa	4241	29,04	0,00	0,00	29,04	03-12-2011	12/2011	05			
206 04 99	10338	Tubo para placa	4241	29,04	0,00	0,00	29,04	03-12-2011	12/2011	05			
206 04 99	10339	Tubo para placa	4241	29,04	0,00	0,00	29,04	03-12-2011	12/2011	05			
206 04 99	10340	Tubo para placa	4241	29,04	0,00	0,00	29,04	03-12-2011	12/2011	05			
206 04 99	10341	Tubo para placa	4241	29,04	0,00	0,00	29,04	03-12-2011	12/2011	05			
206 04 99	10342	Tubo para placa	4241	29,04	0,00	0,00	29,04	03-12-2011	12/2011	05			
206 04 99	10343	Tubo para placa	4241	29,04	0,00	0,00	29,04	03-12-2011	12/2011	05			
206 04 99	10344	Tubo para placa	4241	29,04	0,00	0,00	29,04	03-12-2011	12/2011	05			
206 04 99	10345	Tubo para placa	4241	29,04	0,00	0,00	29,04	03-12-2011	12/2011	05			
206 04 99	10346	Tubo para placa	4241	29,04	0,00	0,00	29,04	03-12-2011	12/2011	05			
206 04 99	10347	Tubo para placa	4241	29,04	0,00	0,00	29,04	03-12-2011	12/2011	05			
206 04 99	10348	Tubo para placa	4241	29,04	0,00	0,00	29,04	03-12-2011	12/2011	05			
101 01 15	10466	Rato óptico B Tecias Prog. A4 TECH	426	10,83	0,00	0,00	10,83	01-08-2011	08/2011	04			
202 01 02	10931	Mitsubishi L200 HX-95-28	4241	2.843,50	16,67	547,50	3.110,84	23-11-2011	11/2011	01			
		Grandes Reparções ou Beneficiações em 15-12-2008		480,00	V								
		Grandes Reparções ou Beneficiações em 18-08-2008		1.210,00	V								

RPAS

Município de Arganil

Mapa de bens abatidos ao inventário

Ano: 2011

Bem		Classificação	Aquisição	Amortizações			Abate					
GH	Nº Invent.	Descrição do bem	Conta patrimonial	Valor aquisição	Taxa	Ano Valor	Acumulados	Data	Período	Tipo	Valor abate	Valor apurado
206 04 99	11460	Pinga Lume ("Isqueiro para contra fogo")	4241	220,12	0,00	0,00	220,12	06-12-2011	12/2011	05		
206 04 99	11461	Pinga Lume ("Isqueiro para contra fogo")	4241	220,12	0,00	0,00	220,12	06-12-2011	12/2011	05		
206 04 99	11462	Pinga Lume ("Isqueiro para contra fogo")	4241	220,12	0,00	0,00	220,12	06-12-2011	12/2011	05		
206 04 99	11463	Pinga Lume ("Isqueiro para contra fogo")	4241	220,14	0,00	0,00	220,14	06-12-2011	12/2011	05		
206 04 99	11710	Repetidor Yeasu 148-178mhz	4241	1.210,00	0,00	0,00	1.210,00	06-12-2011	12/2011	05		
201 01 02	11948	Valor do Iva dos leasing de 01/01/2006 a 31/12/2006 - conta 4242	4241	274,52	16,88	41,91	286,80	06-12-2011	12/2011	05		
202 04 01	11943	Valor do IVA dos leasing de 01/12/2006 a 31/12/2006 - conta 4243	4241	769,74	12,50	88,22	561,30	06-12-2011	12/2011	05		
201 01 02	11950	Valor do Iva dos leasing de 31/12/2008	4241	821,80	16,66	94,95	604,25	06-12-2011	12/2011	05		
106 01 99	13147	BALÃO LEDRA DIÂMETRO VARIÁVEL 14-26 CM	423	64,03	0,00	0,00	64,03	08-05-2011	09/2011	05		
106 01 99	13155	Coleta "TopGim" vermelhos S	423	95,83	0,00	0,00	95,83	08-09-2011	09/2011	05		
106 01 99	13151	Arcos "XSport" oficiais perfil plano 50 cm diâmetro	423	57,50	0,00	0,00	57,50	08-09-2011	09/2011	05		
101 01 99	13397	Rato P52	428	3,26	0,00	0,00	3,26	01-08-2011	08/2011	04		
202 03 01	14304	Empilhador Fiat n.º1	4241	0,00	0,00	0,00	119,79	23-11-2011	11/2011	04		
		Grandes Reparações ou Beneficiações em 28-06-2008		119,79	V							
111 02 99	15735	Serrote de ferro circular eléctrico AFE	425	840,00	25,00	175,00	665,00	23-11-2011	11/2011	01		
101 01 99	17857	Rato óptico e adaptador usb	423	12,28	0,00	0,00	0,56	23-11-2011	11/2011	04		
		Nota de Crédito em 31-12-2008		11,72	D							
101 01 99	18289	Rato GENIUS NetScroll 100 Silver/Black OPTICAL USB.	423	6,48	0,00	0,00	6,48	16-05-2011	05/2011	04		

Município de Arganil

Mapa de bens abatidos ao inventário

Ano: 2011

Bem		Classificação	Aquisição	Amortizações			Abate					
GH	Nº Invent.	Descrição do bem	Conta patrimonial	Valor aquisição	Taxa	Ano Valor	Acumulados	Data	Período	Tipo	Valor abate	Valor apurado
101 01 99	23004	Liferech Optical Mouse Basic Black USB OEM	423	4,88	0,00	0,00	4,88	01-08-2011	08/2011	04		
101 01 99	23009	Liferech Optical Mouse Basic Black USB OEM	423	4,88	0,00	0,00	4,88	14-11-2011	11/2011	04		
106 01 99	24281	Step - Tube - Verde - Médio	423	12,56	0,00	0,00	12,56	08-09-2011	09/2011	04		
106 01 99	24282	Step - Tube - Verde - Médio	423	12,56	0,00	0,00	12,56	08-09-2011	09/2011	04		
106 01 99	24283	Step - Tube - Verde - Médio	423	12,56	0,00	0,00	12,56	08-09-2011	09/2011	04		
106 01 99	24284	Step - Tube - Verde - Médio	423	12,56	0,00	0,00	12,56	08-09-2011	09/2011	04		
106 01 99	24285	Step - Tube - Verde - Médio	423	12,56	0,00	0,00	12,56	08-09-2011	09/2011	04		
106 01 99	24286	Step - Tube - Verde - Médio	423	12,56	0,00	0,00	12,56	08-09-2011	09/2011	04		
106 01 99	24341	Par de Alças Almofadadas com ajuste em velcro para pulso ou Tomc	423	8,21	0,00	0,00	8,21	08-09-2011	09/2011	04		
107 06 05	28018	Panela de Sopa.	423	84,18	0,00	0,00	0,00	08-12-2011	12/2011	06		
		Desvalorização Excepcional em 17-11-2011		84,18	D							
Nº de bens: 228			Totais:	2.620.393,14		39.801,58	464.087,27	2093203,32				

RPA

Município de Arganil

Ficha de amortizações por conta

Ano: 2011

Bem		Aquisição		Alterações patrimoniais		Valor bruto	Amortizações			Situação atual do bem			
GH	Nº Invent.	Descrição do bem	Tipo	Data	Valor aquisição (aquisição)	Aumentos	Diminuições	Anos ant.	Extraord.	Exercício Taxa Valor	Acumulados	Valor patrim. liq.	
Classificação patrimonial: 4112													
000 00 00	8	Águas do Mondego-sistema municipal de	01	05/2005	56.190,00	0,00	0,00	56.190,00	0,00	0,00	0,00	0,00	56.190,00
000 00 00	7	Águas do Mondego, s.a.- 2.º tranche de partic.	99	12/2005	65.555,00	0,00	0,00	65.555,00	0,00	0,00	0,00	0,00	65.555,00
000 00 00	9	Águas do Mondego - 3.º tranche do capital soc	01	12/2005	65.555,00	0,00	0,00	65.555,00	0,00	0,00	0,00	0,00	65.555,00
Totais da conta 4112:						0,00		187.300,00		0,00	0,00		
						187.300,00	0,00			0,00			187.300,00
Classificação patrimonial: 4113													
000 00 00	1	Parte de capital - ersuc	01		26.253,20	0,00	148,20	26.105,00	0,00	0,00	0,00	0,00	26.105,00
000 00 00	2	Partes de capital - colmeira vita	01		7.482,00	0,00	0,00	7.482,00	0,00	0,00	0,00	0,00	7.482,00
000 00 00	3	Parte de capital - wrc	01		5.000,00	0,00	0,00	5.000,00	0,00	0,00	0,00	0,00	5.000,00
000 00 00	4	Parte de capital - município s.a	01		4.987,98	0,00	0,00	4.987,98	0,00	0,00	0,00	0,00	4.987,98
Totais da conta 4113:						0,00		43.574,98		0,00	0,00		
						43.574,98	148,20		0,00		0,00		43.574,98
Nº de bens impressos: 7													
Totais:						0,00		230.874,98		0,00	0,00	0,00	
* Bem abatido						231.023,18	148,20		0,00		0,00		230.874,98

Os responsáveis

Nota: Neste mapa, os valores relativos às Amortizações do Exercício, correspondem ao saldo das amortizações do ano do bem, e não às amortizações na conta equivalente. Assim, caso tenham sido efetuadas no ano transferências de conta nos bens, não poderá comparar estes valores com mapas de movimentos do exercício na 66/68 ou mesmo 48.

Município de Arganil

Ficha de amortizações por conta

Ano: 2011

Bem		Aquisição		Alterações patrimoniais		Valor bruto	Amortizações			Situação atual do bem		
GH	Nº Invent.	Descrição do bem	Tipo	Data	Valor aquisição (incluindo impostos)	Aumentos	Diminuições	Anos ant.	Exercício Extraord.	Exercício Taxa Valor	Acumulados	Valor patrim.liq.
Classificação patrimonial: 421												
301 06 01	526	Terreno do Edifício GAT (1/3)	30	07/1979	1.205,43	0,00	0,00	1.205,43	0,00	0,00	0,00	1.205,43
301 06 01	8	Terreno da antiga escola de monte frio	36	07/1975	0,00	0,00	0,00	0,00	0,00	0,00	0,00	0,00
301 06 01	195	Terreno onde se encontra o edifício dos paços	00		173.246,23	0,00	0,00	173.246,23	0,00	0,00	0,00	173.246,23
301 06 01	196	Terreno onde se encontra a casa municipal da	00		249.364,10	0,00	0,00	249.364,10	0,00	0,00	0,00	249.364,10
301 06 01	197	Terreno onde se encontra a casa dos cantonei	35	06/1990	6.185,10	0,00	0,00	6.185,10	0,00	0,00	0,00	6.185,10
301 07 01	199	Terreno que serve de recreio da antiga EB 1 d	00		333,23	0,00	0,00	333,23	0,00	0,00	0,00	333,23
301 06 01	207	Terreno do mercado municipal	30	02/1997	21.432,72	0,00	0,00	21.432,72	0,00	0,00	0,00	21.432,72
301 06 01	211	Lote de terreno para Implantação do Bairro So-	30	11/1978	2.895,52	0,00	0,00	2.895,52	0,00	0,00	0,00	2.895,52
301 06 01	213	Terreno onde se encontra a estaleagem do pió	30	10/1997	49.206,41	0,00	0,00	49.206,41	0,00	0,00	0,00	49.206,41
301 06 01	214	Terreno onde se encontra o posto de turismo c	30	04/1996	139.663,41	0,00	0,00	139.663,41	0,00	0,00	0,00	139.663,41
301 07 02	220	Terreno parque de camping da peneda da ta	30	04/1991	13.088,50	0,00	0,00	13.088,50	0,00	0,00	0,00	13.088,50
301 07 02	222	Terreno para o parque de camping da pened	30	01/1992	8.479,56	0,00	0,00	8.479,56	0,00	0,00	0,00	8.479,56
302 01 09	235	Terreno nas fronteiras	11	11/1991	19.792,30	0,00	0,00	19.792,30	0,00	0,00	0,00	19.792,30
301 06 01	236	Solteira do qual se extrai barro para a produç	12	06/1994	105.495,75	23.322,14	0,00	128.817,89	0,00	0,00	0,00	128.817,89
301 06 01	237	Terreno do museu regional de anseriz	01	09/1998	561,15	0,00	0,00	561,15	0,00	0,00	0,00	561,15
301 06 01	238	Terreno do edifício da gnr	00	12/1996	513,05	0,00	0,00	513,05	0,00	0,00	0,00	513,05
301 06 01	239	Terreno de casa dos magistrados	00	12/2001	170,70	0,00	0,00	170,70	0,00	0,00	0,00	170,70
301 06 01	240	Terreno da quinta do mosteiro de fôiques	30	11/1979	984.502,35	0,00	0,00	984.502,35	0,00	0,00	0,00	984.502,35
301 06 01	241	Terreno onde se situa a estalagem	30	01/1995	17.113,32	0,00	0,00	17.113,32	0,00	0,00	0,00	17.113,32
301 06 01	242	Terreno da escola adães bermudeas	05		14.340,44	0,00	0,00	14.340,44	0,00	0,00	0,00	14.340,44
301 06 01	243	Terreno da escola de aiquevas	36	08/1948	2.078,33	0,00	0,00	2.078,33	0,00	0,00	0,00	2.078,33
301 06 01	244	Terreno da escola de casa de frade	00		3.117,49	0,00	0,00	3.117,49	0,00	0,00	0,00	3.117,49
301 06 01	245	Terreno da escola de chã d'água	36	08/1959	0,00	0,00	0,00	0,00	0,00	0,00	0,00	0,00
301 06 01	246	Terreno da escola de forma	36	11/1958	0,00	0,00	0,00	0,00	0,00	0,00	0,00	0,00
301 06 01	247	Terreno da escola de monte redondo	05	09/1995	0,00	0,00	0,00	0,00	0,00	0,00	0,00	0,00
301 06 01	248	Terreno da escola de linhares	05	01/1995	4.364,48	0,00	0,00	4.364,48	0,00	0,00	0,00	4.364,48
301 06 01	249	Terreno da escola de malhada chã	36	06/1959	6.858,47	0,00	0,00	6.858,47	0,00	0,00	0,00	6.858,47
301 06 02	251	Terreno da escola de porto silvado	36	05/1981	0,00	0,00	0,00	0,00	0,00	0,00	0,00	0,00
301 06 02	252	Terreno da escola de portelinha - recinto	36	08/1978	0,00	0,00	0,00	0,00	0,00	0,00	0,00	0,00

Sistema de Inventário e Cadastro Patrimonial © AIRC

Impressão em 04-04-2012 09:35:21

Página 1 de 7

Município de Arganil

Ficha de amortizações por conta

Ano: 2011

Bem		Aquisição		Alterações patrimoniais		Valor bruto	Amortizações			Situação atual do bem		
GH	Nº Invent.	Descrição do bem	Tipo	Data	Valor aquisição (incluindo impostos)	Aumentos	Diminuições	Anos ant.	Exercício Extraord.	Exercício Taxa Valor	Acumulados	Valor patrim.liq.
Classificação patrimonial: 421												
301 06 02	253	Terreno da escola de sobrelo gordo	36	07/1956	0,00	0,00	0,00	0,00	0,00	0,00	0,00	0,00
301 06 02	254	Terreno da escola de sobrelo magro	36	02/1991	0,00	0,00	0,00	0,00	0,00	0,00	0,00	0,00
301 06 02	255	Terreno da escola de sobrelo da ruiva	36	12/1957	0,00	0,00	0,00	0,00	0,00	0,00	0,00	0,00
301 06 02	256	Terreno da escola de sobrelo das torçoadas	36	01/1992	0,00	0,00	0,00	0,00	0,00	0,00	0,00	0,00
301 06 02	257	Terreno da escola das torçoadas	36	07/1958	4.932,65	0,00	0,00	4.932,65	0,00	0,00	0,00	4.932,65
301 06 02	258	Terreno da antiga escola de vinhô	36	05/1968	0,00	0,00	0,00	0,00	0,00	0,00	0,00	0,00
301 06 02	260	Terreno da escola dos pardieiros	36	04/1988	0,00	0,00	0,00	0,00	0,00	0,00	0,00	0,00
301 06 02	263	Terreno da escola de anseriz	36	01/1947	5.811,48	0,00	0,00	5.811,48	0,00	0,00	0,00	5.811,48
301 06 01	264	Terreno do Centro Empresarial Arganil	23	03/1992	32.421,86	0,00	0,00	32.421,86	0,00	0,00	0,00	32.421,86
301 06 01	265	Terreno da escola conde ferreira (arganil)	36	08/1980	37.409,84	0,00	0,00	37.409,84	0,00	0,00	0,00	37.409,84
301 06 02	266	Terreno da escola e jardim de infância de berri	36	11/1993	18.081,42	0,00	0,00	18.081,42	0,00	0,00	0,00	18.081,42
301 06 02	267	Terreno da escola e jardim de infância de berri	36	10/1990	9.352,46	0,00	0,00	9.352,46	0,00	0,00	0,00	9.352,46
301 06 02	268	Terreno da escola de casa de s. José	00		5.811,48	0,00	0,00	5.811,48	0,00	0,00	0,00	5.811,48
301 06 02	269	Terreno da escola de calavias	00	12/2001	6.234,97	0,00	0,00	6.234,97	0,00	0,00	0,00	6.234,97
301 06 02	270	Terreno da escola de cepos	36	05/1966	5.811,48	0,00	0,00	5.811,48	0,00	0,00	0,00	5.811,48
301 06 02	271	Terreno da escola de cerdeiras	36	04/1975	5.811,48	0,00	0,00	5.811,48	0,00	0,00	0,00	5.811,48
301 06 02	272	Terreno do jardim de infância de cerdeiras	00		3.740,98	0,00	0,00	3.740,98	0,00	0,00	0,00	3.740,98
301 06 02	273	Terreno do jardim de infância de coja e Cantim	00		22.445,91	0,00	0,00	22.445,91	0,00	0,00	0,00	22.445,91
301 06 02	274	Terreno da escola de covais	00		4.364,48	0,00	0,00	4.364,48	0,00	0,00	0,00	4.364,48
301 06 02	275	Terreno da escola de escolica	36	08/1969	4.364,48	0,00	0,00	4.364,48	0,00	0,00	0,00	4.364,48
301 06 02	276	Terreno da escola de folques	30	10/1981	5.811,48	0,00	0,00	5.811,48	0,00	0,00	0,00	5.811,48
301 06 02	277	Terreno da escola e jardim de infância de mais	30	02/1983	9.352,46	0,00	0,00	9.352,46	0,00	0,00	0,00	9.352,46
301 06 02	278	Terreno da escola de moura da serra	36	12/1968	3.740,98	0,00	0,00	3.740,98	0,00	0,00	0,00	3.740,98
301 06 02	279	Terreno da casa do professor de moura da ser	00		0,00	0,00	0,00	0,00	0,00	0,00	0,00	0,00
301 06 02	280	Terreno da escola de nogueira	36	08/1976	5.811,48	0,00	0,00	5.811,48	0,00	0,00	0,00	5.811,48
301 06 02	281	Terreno da escola de piadão	36	01/1947	4.364,48	0,00	0,00	4.364,48	0,00	0,00	0,00	4.364,48
301 06 02	282	Terreno da escola escolar de piadão	00	12/2001	3.117,49	0,00	0,00	3.117,49	0,00	0,00	0,00	3.117,49
301 06 02	283	Terreno da escola de piadão - coja	36	06/1969	5.811,48	0,00	0,00	5.811,48	0,00	0,00	0,00	5.811,48
301 06 02	284	Terreno da escola e jardim de infância de pom	00	12/2001	7.481,97	0,00	0,00	7.481,97	0,00	0,00	0,00	7.481,97

Sistema de Inventário e Cadastro Patrimonial © AIRC

Impressão em 04-04-2012 09:35:21

Página 2 de 7

Município de Arganil

Ficha de amortizações por conta

Ano: 2011

Bem		Aquisição		Alterações patrimoniais		Valor bruto	Amortizações				Situação atual do bem		
GH	Nº Invent.	Descrição do bem	Tipo	Data	Valor aquisição Invenção	Aumentos	Diminuições	Anos ant.	Exercício			Acum. ulados	Valor patrim.lq.
									Extraord.	Taxa	Valor		
Classificação patrimonial: 421													
301 06 02	285	Terreno da escola de pombeiras	36	03/1972	4.987,98	0,00	0,00	4.987,98	0,00	0,00	0,00	0,00	4.987,98
301 06 02	287	Terreno da escola de pombeiro da beira	00	12/2001	6.858,47	0,00	0,00	6.858,47	0,00	0,00	0,00	0,00	6.858,47
301 06 02	288	Terreno do jardim de infância / Cantina Escola	23	02/2001	12.878,98	0,00	0,00	12.878,98	0,00	0,00	0,00	0,00	12.878,98
301 06 01	289	Terreno da escola e jardim de infância de roch	23	04/1986	9.975,96	0,00	0,00	9.975,96	0,00	0,00	0,00	0,00	9.975,96
301 06 02	290	Terreno da escola de s. martinho da cortiça	00	12/2001	12.469,95	0,00	0,00	12.469,95	0,00	0,00	0,00	0,00	12.469,95
301 06 99	291	Terreno da Escola Primária de S. Martinho da	00	12/2001	4.987,98	0,00	0,00	4.987,98	0,00	0,00	0,00	0,00	4.987,98
301 06 02	292	Terreno da cantina escolar de s. martinho de c	36	03/1995	0,00	0,00	0,00	0,00	0,00	0,00	0,00	0,00	0,00
301 06 02	294	Terreno do jardim de infância II (junto à antiga	00	12/2001	0,00	0,00	0,00	0,00	0,00	0,00	0,00	0,00	0,00
301 06 02	295	Terreno da escola de seil	36	02/1980	4.364,48	0,00	0,00	4.364,48	0,00	0,00	0,00	0,00	4.364,48
301 06 02	298	Terreno da escola de frontes	01	11/1986	4.364,48	0,00	0,00	4.364,48	0,00	0,00	0,00	0,00	4.364,48
301 06 02	297	Recinto da escola de sanguinheira	00	12/2001	8.234,97	6.452,17	0,00	12.687,14	0,00	0,00	0,00	0,00	12.687,14
301 06 02	298	Terreno da escola e jardim de infância de sam.	36	02/1997	6.858,47	0,00	0,00	6.858,47	0,00	0,00	0,00	0,00	6.858,47
301 06 01	300	Terreno da escola de sarzedo	36	01/1947	6.858,47	0,00	0,00	6.858,47	0,00	0,00	0,00	0,00	6.858,47
301 06 01	301	Terreno do jardim de infância de sarzedo	00	12/2001	0,00	0,00	0,00	0,00	0,00	0,00	0,00	0,00	0,00
301 06 01	304	Terreno da cantina escolar de sarzedo	36	05/1973	0,00	0,00	0,00	0,00	0,00	0,00	0,00	0,00	0,00
301 06 01	305	Terreno da cantina escolar de escarinas	00	02/1972	0,00	0,00	0,00	0,00	0,00	0,00	0,00	0,00	0,00
301 06 99	306	Terreno da escola de escarinas	00	02/1972	6.858,47	0,00	0,00	6.858,47	0,00	0,00	0,00	0,00	6.858,47
301 06 01	307	Terreno da escola da sobreira	23	02/1981	5.811,48	0,00	0,00	5.811,48	0,00	0,00	0,00	0,00	5.811,48
301 06 01	308	Terreno da escola da leixeira	36	06/1970	4.364,48	0,00	0,00	4.364,48	0,00	0,00	0,00	0,00	4.364,48
301 06 01	309	Terreno da escola de vila covã de alva	00	12/2001	4.932,65	0,00	0,00	4.932,65	0,00	0,00	0,00	0,00	4.932,65
301 06 02	311	Terreno da escola de vinho	00	12/2001	0,00	0,00	0,00	0,00	0,00	0,00	0,00	0,00	0,00
301 06 02	312	Terreno da cantina escolar de vinho	36	09/1962	4.987,98	0,00	0,00	4.987,98	0,00	0,00	0,00	0,00	4.987,98
301 06 01	316	Terreno da biblioteca de coja	00	05/30	94.054,73	0,00	0,00	94.054,73	0,00	0,00	0,00	0,00	94.054,73
301 06 01	320	Terreno do parque de campismo do sarzedo	01	12/2002	4.070,00	0,00	0,00	4.070,00	0,00	0,00	0,00	0,00	4.070,00
301 06 01	421	Saibreira do qual se extrai barro para a produç	08	08/2004	79.320,00	0,00	0,00	79.320,00	0,00	0,00	0,00	0,00	79.320,00
301 06 01	422	Saibreira do qual se extrai barro para a produç	08	08/2004	26.440,00	0,00	0,00	26.440,00	0,00	0,00	0,00	0,00	26.440,00
301 06 01	423	Saibreira do qual se extrai barro para a produç	08	08/2004	37.040,00	0,00	0,00	37.040,00	0,00	0,00	0,00	0,00	37.040,00
301 07 04	424	Terreno para campo de jogos da ribeira da me	01	07/2005	1.496,40	0,00	0,00	1.496,40	0,00	0,00	0,00	0,00	1.496,40
301 07 04	425	Terreno para campo de jogos da ribeira da me	01	08/2005	1.496,40	0,00	0,00	1.496,40	0,00	0,00	0,00	0,00	1.496,40

Município de Arganil

Ficha de amortizações por conta

Ano: 2011

Bem		Aquisição		Alterações patrimoniais		Valor bruto	Amortizações				Situação atual do bem		
GH	Nº Invent.	Descrição do bem	Tipo	Data	Valor aquisição Invenção	Aumentos	Diminuições	Anos ant.	Exercício			Acum. ulados	Valor patrim.lq.
									Extraord.	Taxa	Valor		
Classificação patrimonial: 421													
301 07 04	426	Terreno para campo de jogos na ribeira da me	01	10/2005	1.496,40	0,00	0,00	1.496,40	0,00	0,00	0,00	0,00	1.496,40
302 01 99	490	Terreno contíguo à casa de Quinta do Dr. Urbs	30	06/2006	9.927,87	0,00	0,00	9.927,87	0,00	0,00	0,00	0,00	9.927,87
303 01 04	591	Terreno para o Depósito do Souto.	00	08/2009	0,00	0,00	0,00	0,00	0,00	0,00	0,00	0,00	0,00
302 01 01	595	Terreno do GAT (1/3)	30	07/1979	831,33	0,00	0,00	831,33	0,00	0,00	0,00	0,00	831,33
302 01 01	598	Terreno do GAT	30	07/1979	166,27	0,00	0,00	166,27	0,00	0,00	0,00	0,00	166,27
302 01 06	603	Terreno do campo de tiro (2)	00	06/2009	0,00	0,00	0,00	0,00	0,00	0,00	0,00	0,00	0,00
302 01 99	608	Terreno em Vale das Hortas (forno para queim	00	08/2009	0,00	0,00	0,00	0,00	0,00	0,00	0,00	0,00	0,00
303 01 04	609	Terreno da Estação Elevatória águas Alagoas	00	08/2009	0,00	0,00	0,00	0,00	0,00	0,00	0,00	0,00	0,00
301 06 01	610	Terreno do Centro Actividades Juvenis	00	08/2009	0,00	0,00	0,00	0,00	0,00	0,00	0,00	0,00	0,00
302 01 99	613	Terreno do Vale Moça	00	08/2009	0,00	0,00	0,00	0,00	0,00	0,00	0,00	0,00	0,00
302 01 99	614	Terreno do Souto de Amendoa	00	08/2009	0,00	0,00	0,00	0,00	0,00	0,00	0,00	0,00	0,00
302 01 99	615	Terreno da Quinta	00	08/2009	0,00	0,00	0,00	0,00	0,00	0,00	0,00	0,00	0,00
302 01 99	616	Terreno de Elre do Povo do Pensiro	00	08/2009	0,00	0,00	0,00	0,00	0,00	0,00	0,00	0,00	0,00
302 01 99	617	Terreno da Quinta do Julião	00	08/2009	0,00	0,00	0,00	0,00	0,00	0,00	0,00	0,00	0,00
302 01 99	623	Terreno em Santa Quitéria	00	08/2009	0,00	0,00	0,00	0,00	0,00	0,00	0,00	0,00	0,00
302 01 99	624	Terreno em Cova do Vale.	00	08/2009	0,00	0,00	0,00	0,00	0,00	0,00	0,00	0,00	0,00
302 01 99	627	Terreno em Vale da Fonte.	00	08/2009	0,00	0,00	0,00	0,00	0,00	0,00	0,00	0,00	0,00
301 06 01	628	Terreno anexo à Antiga Cerâmica.	30	08/2005	60.000,00	0,00	0,00	60.000,00	0,00	0,00	0,00	0,00	60.000,00
301 06 01	629	Terreno na Gândara.	06	08/2004	23.737,50	0,00	0,00	23.737,50	0,00	0,00	0,00	0,00	23.737,50
303 01 04	630	Terreno do depósito do veleado (R. 58).	00	08/2009	0,00	0,00	0,00	0,00	0,00	0,00	0,00	0,00	0,00
301 06 01	631	Terreno no Sobreiral.	30	08/2005	801,07	0,00	0,00	801,07	0,00	0,00	0,00	0,00	801,07
301 06 01	632	Terreno no Sobreiral.	30	08/2005	13.392,78	0,00	0,00	13.392,78	0,00	0,00	0,00	0,00	13.392,78
301 06 01	633	Terreno no Sobreiral (ote 1)	01	07/2004	26.902,50	0,00	0,00	26.902,50	0,00	0,00	0,00	0,00	26.902,50
301 06 01	634	Terreno no Sobreiral (ote 3)	01	07/2004	26.902,50	0,00	0,00	26.902,50	0,00	0,00	0,00	0,00	26.902,50
301 06 01	635	Terreno no Sobreiral (ote 6)	01	07/2004	24.370,50	0,00	0,00	24.370,50	0,00	0,00	0,00	0,00	24.370,50
301 06 01	638	Terreno no Sobreiral (ote 7)	01	07/2004	24.370,50	0,00	0,00	24.370,50	0,00	0,00	0,00	0,00	24.370,50
301 06 01	637	Terreno no Sobreiral (ote 14)	01	07/2004	17.091,00	0,00	0,00	17.091,00	0,00	0,00	0,00	0,00	17.091,00
301 06 01	638	Terreno no Sobreiral (ote 16)	01	07/2004	19.369,80	0,00	0,00	19.369,80	0,00	0,00	0,00	0,00	19.369,80
301 06 01	639	Terreno no Sobreiral (ote 17)	01	07/2004	18.230,40	0,00	0,00	18.230,40	0,00	0,00	0,00	0,00	18.230,40

Ficha de amortizações por conta

Ano: 2011

Bem			Aquisição		Alterações patrimoniais		Valor bruto	Amortizações			Situação atual do bem	
GH	Nº Inven.	Descrição do bem	Tipo	Data	Valor aquisição (avaliação)	Aumentos	Diminuições	Anos ant.	Exercício	Exercício	Acum. ulados	Valor patrim. liq.
Classificação patrimonial: 421												
301 06 01	640	Terreno no Sobreiral (lote 18)	01	07/2004	20.509,20	0,00	0,00	20.509,20	0,00	0,00	0,00	20.509,20
301 06 01	642	Terreno no Sobreiral (lote 21)	01	07/2004	115.000,00	0,00	0,00	115.000,00	0,00	0,00	0,00	115.000,00
301 06 01	643	Terreno no Sobreiral (lote 22) - Escola 2/3 Nov	01	07/2004	665.000,00	0,00	0,00	665.000,00	0,00	0,00	0,00	665.000,00
302 01 99	657	Pinhal e mato em Gavião.	00	08/2009	0,00	0,00	0,00	0,00	0,00	0,00	0,00	0,00
301 06 99	658	Terreno de Mato em Corgas da Mulher.	00	08/2009	0,00	0,00	0,00	0,00	0,00	0,00	0,00	0,00
301 06 99	659	terreno de Pinhal e mato em Portelinhã.	00	08/2009	0,00	0,00	0,00	0,00	0,00	0,00	0,00	0,00
301 06 99	660	terreno de Pinhal e mato em Portelinhã.	00	08/2009	0,00	0,00	0,00	0,00	0,00	0,00	0,00	0,00
301 06 99	681	terreno de Pinhal e mato em Coste de Eira.	00	08/2009	0,00	0,00	0,00	0,00	0,00	0,00	0,00	0,00
301 06 99	682	terreno de Pinhal e mato em Pigarral.	00	08/2009	0,00	0,00	0,00	0,00	0,00	0,00	0,00	0,00
301 06 99	683	terreno de Pinhal e mato em Fonte Cabreira.	00	08/2009	0,00	0,00	0,00	0,00	0,00	0,00	0,00	0,00
301 06 99	684	terreno de Pinhal e mato em Zorro.	00	08/2009	0,00	0,00	0,00	0,00	0,00	0,00	0,00	0,00
301 06 99	685	terreno de Pinhal e mato em Figueira da Horta	00	08/2009	0,00	0,00	0,00	0,00	0,00	0,00	0,00	0,00
301 06 99	686	terreno de Pinhal e mato em Nogueira.	00	08/2009	0,00	0,00	0,00	0,00	0,00	0,00	0,00	0,00
301 06 99	687	terreno de Pinhal e mato em Olivai.	00	08/2009	0,00	0,00	0,00	0,00	0,00	0,00	0,00	0,00
301 06 99	688	terreno de Pinhal e mato em Mourisca.	00	08/2009	0,00	0,00	0,00	0,00	0,00	0,00	0,00	0,00
301 06 99	689	terreno de Pinhal e mato em Rebelo.	00	08/2009	0,00	0,00	0,00	0,00	0,00	0,00	0,00	0,00
301 06 99	670	terreno de Pinhal e mato em Molinho.	00	08/2009	0,00	0,00	0,00	0,00	0,00	0,00	0,00	0,00
301 06 99	671	terreno de Pinhal e mato em Sofno de Cima.	00	08/2009	0,00	0,00	0,00	0,00	0,00	0,00	0,00	0,00
301 06 99	672	terreno de Pinhal e mato em Fonte Sapos.	00	08/2009	0,00	0,00	0,00	0,00	0,00	0,00	0,00	0,00
301 06 99	673	terreno de Pinhal e mato em Vale Tojo.	00	08/2009	0,00	0,00	0,00	0,00	0,00	0,00	0,00	0,00
301 06 99	674	terreno de mato em Vale Tojo.	00	08/2009	0,00	0,00	0,00	0,00	0,00	0,00	0,00	0,00
301 06 99	675	terreno de Pinhal e Mato em Fraga.	00	08/2009	0,00	0,00	0,00	0,00	0,00	0,00	0,00	0,00
301 06 99	677	terreno de Pinhal e Mato em Fonte Carvalhal.	00	08/2009	0,00	0,00	0,00	0,00	0,00	0,00	0,00	0,00
301 06 99	678	terreno de Pinhal e Mato em Soalheiro.	00	08/2009	0,00	0,00	0,00	0,00	0,00	0,00	0,00	0,00
301 06 99	678	terreno de Mato em Curral do Vale.	00	08/2009	0,00	0,00	0,00	0,00	0,00	0,00	0,00	0,00
301 06 99	679	terreno de Mato em Fontinha.	00	08/2009	0,00	0,00	0,00	0,00	0,00	0,00	0,00	0,00
301 06 99	680	terreno de Mato em Ravinhas.	00	08/2009	0,00	0,00	0,00	0,00	0,00	0,00	0,00	0,00
301 06 99	681	terreno de Pinhal e Mato em Porto Bocado.	00	08/2009	0,00	0,00	0,00	0,00	0,00	0,00	0,00	0,00
301 06 99	682	terreno de Pinhal e Mato em Valado.	00	08/2009	0,00	0,00	0,00	0,00	0,00	0,00	0,00	0,00

Ficha de amortizações por conta

Ano: 2011

Bem			Aquisição		Alterações patrimoniais		Valor bruto	Amortizações			Situação atual do bem	
GH	Nº Inven.	Descrição do bem	Tipo	Data	Valor aquisição (avaliação)	Aumentos	Diminuições	Anos ant.	Exercício	Exercício	Acum. ulados	Valor patrim. liq.
Classificação patrimonial: 421												
301 06 99	683	terreno de Pinhal e Mato em Figueira da Horta	00	08/2009	0,00	0,00	0,00	0,00	0,00	0,00	0,00	0,00
301 06 99	684	terreno de Pinhal e Mato em Vale de Faiões.	00	08/2009	0,00	0,00	0,00	0,00	0,00	0,00	0,00	0,00
301 06 99	685	terreno de Pinhal e Mato em Vale.	00	08/2009	0,00	0,00	0,00	0,00	0,00	0,00	0,00	0,00
301 06 01	687	Terreno para construção Urbana em Uchas (4: 01	01		191,56	0,00	0,00	191,56	0,00	0,00	0,00	191,56
301 06 01	690	Terreno do Centro de Dia da Samedela (art.º 1	30		147,54	0,00	0,00	147,54	0,00	0,00	0,00	147,54
301 06 01	691	Terreno do Centro de Dia da Samedela (art.º 1	30		147,54	0,00	0,00	147,54	0,00	0,00	0,00	147,54
301 06 01	716	Terreno onde está Associação de Produtores f	30	05/1972	51,40	0,00	0,00	51,40	0,00	0,00	0,00	51,40
301 06 99	726	Terreno em Vale Zebras (suporte Estaleiro Mu	30	10/2003	57.489,21	0,00	0,00	57.489,21	0,00	0,00	0,00	57.489,21
301 06 99	726	Terreno em Vale Zebras (suporte Estaleiro Mu	30	10/2003	31.948,01	0,00	0,00	31.948,01	0,00	0,00	0,00	31.948,01
301 06 99	727	Terreno do Armazém de Vale Zebras (fracção	30	10/2003	108.963,21	0,00	0,00	108.963,21	0,00	0,00	0,00	108.963,21
301 06 99	728	Terreno do Armazém em Vale Zebras - fracção	30	10/2003	28.734,61	0,00	0,00	28.734,61	0,00	0,00	0,00	28.734,61
301 06 99	729	Terreno do Armazém em Vale Zebras - fracção	30	10/2003	23.562,03	0,00	0,00	23.562,03	0,00	0,00	0,00	23.562,03
301 06 99	730	Terreno do Armazém em Vale Zebras - fracção	30	10/2003	17.105,21	0,00	0,00	17.105,21	0,00	0,00	0,00	17.105,21
301 06 99	741	Lote de Terreno para Construção Urbana (lote	01	07/2010	669,39	0,00	0,00	669,39	0,00	0,00	0,00	669,39
301 06 99	742	Lote de Terreno para Construção Urbana (lote	01	07/2010	721,76	0,00	0,00	721,76	0,00	0,00	0,00	721,76
301 06 99	750	Terra de pinhal e Mato (para Zona Industrial R	01	11/2010	18.410,00	0,00	0,00	18.410,00	0,00	0,00	0,00	18.410,00
301 06 99	752	Terra de pinhal e Mato (para Zona Industrial R	01	10/2010	6.370,00	0,00	0,00	6.370,00	0,00	0,00	0,00	6.370,00
301 06 99	753	Terra de pinhal e Mato (para Zona Industrial R	01	10/2010	11.900,00	0,00	0,00	11.900,00	0,00	0,00	0,00	11.900,00
301 06 99	754	Terra de pinhal e Mato (para Zona Industrial R	01	10/2010	3.290,00	0,00	0,00	3.290,00	0,00	0,00	0,00	3.290,00
301 06 99	755	Terra de pinhal e Mato (para Zona Industrial R	01	09/2010	1.820,00	0,00	0,00	1.820,00	0,00	0,00	0,00	1.820,00
301 06 99	756	Terra de pinhal e Mato (para Zona Industrial R	01	11/2010	25.620,00	0,00	0,00	25.620,00	0,00	0,00	0,00	25.620,00
301 06 99	761	Terra de pinhal e Mato (para Zona Industrial R	01	11/2010	11.970,00	0,00	0,00	11.970,00	0,00	0,00	0,00	11.970,00
301 06 99	706	Terreno para Expansão da Zona Industrial da f	01	10/2010	52.360,00	0,00	0,00	52.360,00	0,00	0,00	0,00	52.360,00
301 07 99	816	Parque Menelo Sanitário dos Covais	01	03/2011	0,00	0,00	0,00	0,00	0,00	0,00	0,00	0,00
301 06 01	820	Terreno do Edifício de Componente à Família f	01	01/2011	0,00	0,00	0,00	0,00	0,00	0,00	0,00	0,00
301 06 02	823	Terreno para Zona Industrial - Zona Oeste (res	05	04/2011	271.653,21	0,00	0,00	271.653,21	0,00	0,00	0,00	271.653,21
301 06 01	826	Terreno para Construção urbana.	01		57.843,39	0,00	0,00	57.843,39	0,00	0,00	0,00	57.843,39
301 06 01	827	Terreno para Construção urbana.	01		32.240,90	0,00	0,00	32.240,90	0,00	0,00	0,00	32.240,90
301 06 01	833	Terreno de Antiga Residência Estudantes e ta	01	10/2011	57.500,00	0,00	0,00	57.500,00	0,00	0,00	0,00	57.500,00

Município de Arganil

Ficha de amortizações por conta

Ano: 2011

Bem		Aquisição		Alterações patrimoniais		Valor bruto	Amortizações				Situação atual do bem		
GH	Nº Invent.	Descrição do bem	Tipo	Data	Valor aquisição	Aumentos	Diminuições	Anos ant.	Extraord.	Exercício Taxa	Valor	Acum ulados	Valor patrim. liq.
Classificação patrimonial: 421													
301 06 01	834	Terreno da Antiga Residência Estudantes e ter	01	10/2011	32.500,00	0,00	0,00	82.500,00	0,00	0,00	0,00	0,00	32.500,00
301 06 01	835	Terreno da Antiga Residência Estudantes e ter	01	10/2011	15.000,00	0,00	0,00	16.000,00	0,00	0,00	0,00	0,00	15.000,00
301 06 01	841	Terreno dentro do aglomerado urbano (para fu	01	12/2011	13.297,47	0,00	0,00	13.297,47	0,00	0,00	0,00	0,00	13.297,47
301 06 02	744	Terreno de Pinhal (Zona Industrial da Relvinha	01	10/2010	5.390,00	0,00	0,00	6.390,00	0,00	0,00	0,00	0,00	5.390,00
Totals da conta 421:							29.774,31	4.370.957,96		0,00		0,00	
					4.341.183,65		0,00				0,00		4.370.957,96
Nº de bens impressos: 178							29.774,31	4.370.957,96		0,00		0,00	
					4.341.183,65		0,00				0,00		4.370.957,96

* Bem abatido

Os responsáveis

Nota: Neste mapa, os valores relativos às Amortizações do Exercício, correspondem ao saldo das amortizações do ano do bem, e não às amortizações na conta equivalente. Assim, caso tenham sido efetuadas no ano transferências de conta nos bens, não poderá comparar estes valores com mapas de movimentos do exercício na 66/68 ou mesmo 48.

Ficha de amortizações por conta

Ano: 2011

Bem		Aquisição		Alterações patrimoniais		Valor bruto	Amortizações			Situação atual do bem		
GH	Nº Invent.	Descrição do bem	Tipo	Data	Valor aquisição (incluindo impostos)	Aumentos	Diminuições	Anos ant.	Exercício Extraord. Taxa Valor	Acum uldades	Valor patrim.liq.	
Classificação patrimonial: 431												
000 00 00	1	Projecto de ater da z.i.v.fojo e da z.i. de coja	01	07/2001	3.443,20	0,00	0,00	3.443,20	3.443,20	0,00 100,00	0,00 3.443,20	0,00
000 00 00	2	Projecto da rede eléctrica e da telefone loteam	01		2.801,25	0,00	0,00	2.801,25	2.801,25	0,00 100,00	0,00 2.801,25	0,00
000 00 00	3	Projecto de mobiliário para selão nobre do muni	01	04/2002	3.268,13	0,00	0,00	3.268,13	3.268,13	0,00 100,00	0,00 3.268,13	0,00
000 00 00	4	Projecto de arquitectura selão nobre do munic	01	04/2002	5.485,78	0,00	0,00	5.485,78	5.485,78	0,00 100,00	0,00 5.485,78	0,00
000 00 00	5	Projecto do centro da cultura de terra	23	09/2003	29.384,55	0,00	0,00	29.384,55	29.384,55	0,00 100,00	0,00 29.384,55	0,00
401 02 99	9	Programa Prévio de Modelo de Urbanização d	01	05/2006	5.445,00	0,00	0,00	5.445,00	5.445,00	0,00 33,33	0,00 5.445,00	0,00
401 02 99	10	Projecto de execução de escola do 1.º CEB e l	01	05/2006	19.057,50	0,00	0,00	19.057,50	19.057,50	0,00 33,33	0,00 19.057,50	0,00
401 02 99	15	Programa prévio de modelo de urbanização d	01	01/2007	12.251,25	2.722,50	0,00	14.973,75	14.973,75	0,00 33,33	0,00 14.973,75	0,00
401 02 99	16	Execução de um projecto de adaptação/edaptaç	01	08/2007	3.630,00	0,00	0,00	3.630,00	3.630,00	0,00 33,33	0,00 3.630,00	0,00
401 02 99	17	Fiscalização da empreitada de construção de	01	07/2007	2.178,00	0,00	0,00	2.178,00	2.178,00	0,00 33,33	0,00 2.178,00	0,00
401 02 99	18	Elaboração do Projecto de - criação de um Par	01	08/2007	6.534,00	15.192,00	0,00	21.726,00	21.726,00	0,00 50,00	0,00 21.726,00	0,00
401 02 99	19	Projecto de execução para a escola do 1.º ciclo	01	12/2007	18.876,00	4.719,00	0,00	23.595,00	23.595,00	0,00 50,00	0,00 23.595,00	0,00
401 02 99	22	Estudo de avaliação do Mercado Potencial de	01	07/2008	19.200,00	0,00	0,00	19.200,00	14.931,84	0,00 33,33	4.268,16 19.200,00	0,00
401 02 99	23	Protocolo de Cooperação - Valorização turístic	01	12/2008	2.646,88	0,00	0,00	2.646,88	1.837,94	0,00 33,33	808,94 2.646,88	0,00
401 02 99	24	Elaboração do Projecto da criação de um Parq	01	09/2008	5.824,08	0,00	0,00	5.824,08	4.044,10	0,00 33,33	1.779,98 5.824,08	0,00
401 02 99	25	Levantamento (rectificação em obra de todo o	01	12/2008	2.400,00	0,00	0,00	2.400,00	1.866,50	0,00 33,33	733,50 2.400,00	0,00
401 02 99	28	Projecto de Requalificação da escola do 1.º cic	01	12/2008	14.100,00	14.100,00	0,00	28.200,00	28.200,00	0,00 50,00	0,00 28.200,00	0,00
401 02 99	27	Elaboração do projecto para a Revitalização d:	01	09/2008	36.000,00	0,00	0,00	36.000,00	28.997,30	0,00 33,33	9.002,70 36.000,00	0,00
401 02 99	34	Projecto de reabilitação da antiga cerâmica (M	18	01/2009	3.300,00	336.600,00	0,00	339.900,00	35.960,00	0,00 20,00	67.980,00 203.940,00	135.960,00
101 02 03	09	Software da Gestão Documental.	01	07/2010	19.570,70	0,00	0,00	19.570,70	2.717,88	0,00 33,33	6.522,96 9.240,84	10.329,86
401 01 99	40	Projecto de especialidades (Instalações Eléctri	01	07/2010	363,00	0,00	0,00	363,00	363,00	0,00 100,00	0,00 363,00	0,00
401 01 99	41	Projecto de especialidades (Instalações Eléctri	01	07/2010	685,12	0,00	0,00	685,12	73,75	0,00 33,33	294,96 368,71	516,41
401 02 02	42	Estudo Logotipo e imagem Corporativa da Cas	01	01/2011	615,00	0,00	0,00	615,00	0,00	0,00 33,33	170,80 170,80	444,20
Totais da conta 431:						373.333,50		590.592,94		0,00	443.342,47	
						217.259,44	0,00	351.780,47		91.562,00	147.250,47	
Classificação patrimonial: 432												
000 00 00	6	Projecto da instalação da escola básica de s. r	01	02/2005	850,00	0,00	0,00	850,00	850,00	0,00 33,33	0,00 850,00	0,00
000 00 00	7	Projecto de ruído idai	01	06/2005	5.831,00	0,00	0,00	5.831,00	5.831,00	0,00 33,33	0,00 5.831,00	0,00

Sistema de Inventário e Cadastro Patrimonial © AIRC

Impressão em 04-04-2012 09:35:44

Página 1 de 3

Ficha de amortizações por conta

Ano: 2011

Bem		Aquisição		Alterações patrimoniais		Valor bruto	Amortizações			Situação atual do bem		
GH	Nº Invent.	Descrição do bem	Tipo	Data	Valor aquisição (incluindo impostos)	Aumentos	Diminuições	Anos ant.	Exercício Extraord. Taxa Valor	Acum uldades	Valor patrim.liq.	
Classificação patrimonial: 432												
000 00 00	6	Elaboração do plano orientador de prevenção -	01	02/2005	7.887,50	0,00	0,00	7.887,50	7.887,50	0,00 33,33	0,00 7.887,50	0,00
401 02 99	11	Estudo de Modelo Organizacional do Centro ei	01	04/2006	3.830,00	8.470,00	0,00	12.100,00	12.100,00	0,00 50,00	0,00 12.100,00	0,00
401 02 99	12	Estudo de Caracterização Física Municipal - A	01	06/2006	2.541,00	9.559,00	0,00	12.100,00	12.100,00	0,00 33,33	0,00 12.100,00	0,00
401 02 99	13	Elaboração de Carte Educativa do Município d	01	11/2006	21.175,00	30.250,00	21.175,00	30.250,00	30.250,00	0,00 50,00	0,00 30.250,00	0,00
401 02 99	14	Estudo, concepção e maquetização de logotip	01	03/2007	5.445,00	0,00	0,00	5.445,00	5.445,00	0,00 33,33	0,00 5.445,00	0,00
401 02 99	20	Parque do Prado Coja (Elabo. candid. estudo)	01	06/2008	2.420,00	3.900,00	0,00	6.320,00	5.296,15	0,00 33,33	1.053,85 6.320,00	0,00
401 02 99	21	Estudo do Plano Estratégico de desenvolvime	01	04/2008	22.917,40	0,00	0,00	22.917,40	19.732,46	0,00 33,33	3.184,94 22.917,40	0,00
401 02 02	28	Plano de Informação ao público para Sistema	18	01/2006	12.000,00	0,00	0,00	12.000,00	7.332,60	0,00 33,33	4.867,40 12.000,00	0,00
401 02 99	29	Definição e implementação de um Plano Extra	18	03/2009	34.092,00	0,00	0,00	34.092,00	19.885,01	0,00 33,33	14.206,99 34.092,00	0,00
401 02 99	30	Avaliação do sitemos - Zona Industrial ReivIn	18	04/2009	576,00	0,00	0,00	576,00	319,97	0,00 33,33	256,03 576,00	0,00
101 02 99	31	Software Winsp Cal STE 2008 OLP GOV DV	18	03/2009	673,20	0,00	0,00	673,20	411,36	0,00 33,33	261,84 673,20	0,00
101 02 99	32	Software WINTSCAL LICSAK OLP NL GOV	18	01/2009	219,36	0,00	0,00	219,36	219,36	0,00 100,00	0,00 219,36	0,00
101 02 99	35	EOL nº 32 Plataforma Electrónica de Contrataç	18	05/2009	7.869,60	0,00	0,00	7.869,60	4.152,99	0,00 33,33	3.716,61 7.869,60	0,00
101 02 06	36	Licenciamento 5 licenças Informix Dynamic Se	18	02/2009	2.070,00	0,00	0,00	2.070,00	1.322,37	0,00 33,33	747,63 2.070,00	0,00
101 02 07	37	Software WINTSCAL LICSAK.	18	01/2009	438,72	0,00	0,00	438,72	280,27	0,00 33,33	158,45 438,72	0,00
401 02 99	38	Projecto de criação de um Parque Verde Urban	01	02/2010	7.764,24	7.764,24	7.764,24	7.764,24	2.166,62	0,00 33,33	2.567,80 4.744,32	3.019,92
101 02 06	43	Plataforma Electrónica de Contratação Pública	01	03/2011	584,25	5.258,25	0,00	5.842,50	0,00	0,00 33,33	567,00 567,00	5.276,50
401 02 01	44	Instalação do Museu de Arganil (Projecto de C	01	06/2011	66.715,20	33.357,60	16.678,80	83.394,00	0,00	0,00 33,33	11.324,03 11.324,03	72.069,97
401 02 05	45	Projecto de criação de um Parque Verde Urban	01	05/2011	5.969,68	0,00	0,00	5.969,68	0,00	0,00 33,33	694,86 694,86	4.974,82
401 02 01	46	Projecto de design do futuro Museu de Arganil	01	09/2011	18.746,45	7.177,05	0,00	23.923,50	0,00	0,00 33,33	2.021,11 2.021,11	21.902,39

Município de Arganil

Ficha de amortizações por conta

Ano: 2011

Bem			Aquisição		Alterações patrimoniais		Valor bruto	Amortizações				Situação atual do bem		
GH	Nº Invent.	Descrição do bem	Tipo	Data	Valor aquisição	Aumentos	Diminuições	Anos ant.	Exceord.	Exercício	Acum. Usados	Valor patrim.lq.		
Classificação patrimonial: 432														
401 02 99	47	Projecto de Engenharia do Sistema de Monitor	01	11/2011	0,00	73.656,00	0,00	73.656,00	0,00	0,00	33,33	2.045,80	2.045,80	71.610,20
Totais da conta 432:						179.392,14		362.169,70		0,00		189.336,90		
					228.415,60		45.618,04		135.542,66			47.794,34		178.852,80
Nº de bens impressos: 46					Totals:	552.725,64		952.782,64		0,00		629.679,37		
* Bem abetido					445.875,04		45.618,04		487.323,03			139.366,34		326.103,27

Os responsáveis

Nota: Neste mapa, os valores relativos às Amortizações do Exercício, correspondem ao saldo das amortizações do ano do bem, e não às amortizações na conta equivalente.

Assim, caso tenham sido efetuadas no ano transferências de conta nos bens, não poderá comparar estes valores com mapas de movimentos do exercício na 66/68 ou mesmo 48.

RP/13

Município de Arganil

Ficha de amortizações por conta

Ano: 2011

Bem		Aquisição		Alterações patrimoniais		Valor bruto	Amortizações			Situação atual do bem		
GH	Nº Invent.	Descrição do bem	Tipo	Data	Valor aquisição (avaliação)	Aumentos	Diminuições	Anos ant.	Exercício	Acum.	Valor	Valor patrim.liq.
Classificação patrimonial: 451												
401 07 99	76	Terreno de estar do maladão	30	10/2001	3.990,38	0,00	0,00	3.990,38	0,00	0,00	0,00	3.990,38
401 07 99	78	Terreno de estar do maladão	30	07/2000	897,84	0,00	0,00	897,84	0,00	0,00	0,00	897,84
401 07 99	86	Terreno de estar da zona industrial de coja	30	11/2000	6.110,27	0,00	0,00	6.110,27	0,00	0,00	0,00	6.110,27
401 07 99	96	Terreno de estar do piodeo	30	10/2000	1.950,30	0,00	0,00	1.950,30	0,00	0,00	0,00	1.950,30
401 07 99	101	Terreno de estar piodeo	30	10/2000	1.950,30	0,00	0,00	1.950,30	0,00	0,00	0,00	1.950,30
401 07 99	120	Terreno de estar da zona industrial da relvinha	30	01/1992	6.773,86	0,00	0,00	6.773,86	0,00	0,00	0,00	6.773,86
401 07 99	122	Terreno de estar da zona industrial da relvinha	30	01/1992	5.696,20	0,00	0,00	5.696,20	0,00	0,00	0,00	5.696,20
401 07 99	142	Terreno de estar das secarias	30	12/1998	1.498,39	1.498,40	0,00	2.996,79	0,00	0,00	0,00	2.997,29
402 01 06	179	Terreno de feite	30	03/2000	179.567,24	0,00	0,00	179.567,24	0,00	0,00	0,00	179.567,24
402 01 06	188	Terreno junto à Praia Fluvial da Cascalheira (a	00	05/2000	1.498,39	0,00	298,21	1.199,18	0,00	0,00	0,00	1.199,18
402 01 09	205	Terreno onde se situava a antiga lxeira	30	04/1986	2.783,29	0,00	0,00	2.783,29	0,00	0,00	0,00	2.783,29
401 06 01	225	Terreno zona industrial de coja	08	03/1992	59.855,75	0,00	0,00	59.855,75	0,00	0,00	0,00	59.855,75
401 06 01	228	Terreno da zona industrial de relvinha	30	10/2000	97.629,21	0,00	0,00	97.629,21	0,00	0,00	0,00	97.629,21
402 01 99	229	Terreno de estar de s. martinho	30	12/2001	4.987,98	0,00	0,00	4.987,98	0,00	0,00	0,00	4.987,98
401 07 99	230	Terreno de estar da alagoa	30	05/1983	2.493,99	0,00	0,00	2.493,99	0,00	0,00	0,00	2.493,99
401 07 99	233	Terreno estar do casal do frade	01	09/2001	179,57	0,00	0,00	179,57	0,00	0,00	0,00	179,57
401 07 02	327	Terreno destinado ao arranjo urb sub paço (eq.	13	06/2003	149.640,00	0,00	0,00	149.640,00	0,00	0,00	0,00	149.640,00
402 01 06	349	Terreno praia fluvial da penede da talhada	30	05/2002	24.939,89	0,00	0,00	24.939,89	0,00	0,00	0,00	24.939,89
401 07 99	367	Terreno de estar da nogueira	30	03/2004	1.197,11	1.496,39	0,00	2.693,50	0,00	0,00	0,00	2.693,50
401 07 99	444	Terreno para estar eamedeia	02	10/2004	4.802,00	0,00	0,00	4.802,00	0,00	0,00	0,00	4.802,00
401 07 99	446	Terreno para a estar da z.i. de vale do fojo	01	03/2006	2.500,00	0,00	0,00	2.500,00	0,00	0,00	0,00	2.500,00
401 06 01	522	Terreno para ampliação da Z.I. de Relvinha	30	04/2007	113.250,00	0,00	95.250,00	18.000,00	0,00	0,00	0,00	18.000,00
401 06 01	590	Terreno da Zona Industrial Vale Fojo - Lt 3439X	30	12/2009	9.676,19	0,00	0,00	9.676,19	0,00	0,00	0,00	9.676,19
401 07 99	686	Terreno da ETAR da Fôvea de Folques	00		2.493,98	0,00	0,00	2.493,98	0,00	0,00	0,00	2.493,98
401 06 01	746	Terrenos para Zona Verde do Prado (Coja).	01	11/2010	1.900,00	0,00	0,00	1.900,00	0,00	0,00	0,00	1.900,00
401 07 02	787	Terrenos para Zona Verde do Prado (Coja).	01	11/2010	4.940,00	0,00	0,00	4.940,00	0,00	0,00	0,00	4.940,00
401 06 99	815	Terreno para a Zona Verde do Prado.	01	03/2011	0,00	6.800,00	0,00	6.800,00	0,00	0,00	0,00	6.800,00
401 07 02	818	Terreno para Zona Verde do Prado (Coja).	01	02/2011	4.100,00	762,76	0,00	4.862,76	0,00	0,00	0,00	4.862,76

[Handwritten signatures and initials in blue ink]

Município de Arganil

Ficha de amortizações por conta

Ano: 2011

Bem		Aquisição		Alterações patrimoniais		Valor bruto	Amortizações			Situação atual do bem		
GH	Nº Invent.	Descrição do bem	Tipo	Data	Valor aquisição (avaliação)	Aumentos	Diminuições	Anos ant.	Exercício	Acum.	Valor	Valor patrim.liq.
Classificação patrimonial: 451												
401 07 02	828	Terreno para Zona Verde do Prado (Coja).	01	05/2011	1.900,00	0,00	0,00	1.900,00	0,00	0,00	0,00	1.900,00
Totais da conta 451:						10.545,55	95.548,21	614.395,47	0,00	0,00	0,00	614.395,47
Nº de bens impressos: 29						699.398,13	10.545,55	614.395,47	0,00	0,00	0,00	614.395,47
Bem abatido						699.398,13	95.548,21	614.395,47	0,00	0,00	0,00	614.395,47

Os responsáveis

Nota: Neste mapa, os valores relativos às Amortizações do Exercício, correspondem ao saldo das amortizações do ano do bem, e não às amortizações na conta equivalente. Assim, caso tenham sido efetuadas no ano transferências de conta nos bens, não poderá comparar estes valores com mapas de movimentos do exercício na 66/68 ou mesmo 48.

RPAS

Município de Arganil
Ficha de amortizações por conta

Ano: 2011

Bem			Aquisição		Alterações patrimoniais		Valor bruto	Amortizações			Situação atual do bem			
GH	Nº Invent.	Descrição do bem	Tipo	Data	Valor aquisição	Aumentos	Diminuições	Anos ant.	Extraord.	Exercício Taxa	Valor	Acumulados	Valor patrim.liq.	
Classificação patrimonial: 4221														
301 02 02D 500		Centro de interpretação de arte Rupestre (Ada	23	12/2006	110.831,17	8.451,30	0,00	117.882,47	24.718,69	0,00	5,56	6.183,48	30.902,07	86.480,40
301 02 04D 2		Casa da escola de um andar com 2 divisões e	00	08/1948	6.234,97	0,00	0,00	6.234,97	4.910,22	0,00	1,25	78,00	4.988,22	1.246,75
301 02 04D 3		Edifício escolar que se compoem de 1 sala de	00		9.352,46	0,00	0,00	9.352,46	1.169,10	0,00	1,25	116,88	1.286,98	8.066,48
301 02 04D 4		Uma casa com um andar amplo (EB 1 Chas É.	00	06/1959	0,00	0,00	0,00	0,00	0,00	0,00	1,25	0,00	0,00	0,00
301 02 04D 5		Um edifício com uma sala destinada a escola r	00	11/1958	0,00	0,00	0,00	0,00	0,00	0,00	1,25	0,00	0,00	0,00
301 02 04D 7		Casa da escola com um so pavimento com 3 c	05	06/1985	0,00	0,00	0,00	0,00	0,00	0,00	1,25	0,00	0,00	0,00
301 02 04D 9		Casa da escola de um so pavimento com um s	00	01/1998	13.093,45	0,00	0,00	13.093,45	2.127,71	0,00	1,25	183,68	2.291,39	10.802,06
301 02 04D 10		Edifício com uma sala destinada a escola mist	05	06/1959	20.575,41	0,00	0,00	20.575,41	13.373,88	0,00	1,25	257,16	13.631,04	8.944,37
301 02 04D 12		Edifício escolar com um andar, com duas divis	05	06/1961	0,00	0,00	0,00	0,00	0,00	0,00	1,25	0,00	0,00	0,00
301 02 04D 13		Casa da escola onde funcionava o Jardim Infã	05	06/1978	0,00	0,00	0,00	0,00	0,00	0,00	1,25	0,00	0,00	0,00
301 02 04D 14		Edifício com uma sala destinada a escola mist	05	08/1958	0,00	0,00	0,00	0,00	0,00	0,00	1,25	0,00	0,00	0,00
301 02 04D 15		Casa da escola com um pavimento e tres divis	05	02/1991	0,00	0,00	0,00	0,00	0,00	0,00	1,25	0,00	0,00	0,00
301 02 04D 16		Edifício com uma sala destinada a escola mist	05	12/1957	0,00	0,00	0,00	0,00	0,00	0,00	1,25	0,00	0,00	0,00
301 02 04D 17		Casa da escola (EB 1 Sorgesçosa).	06	11/1931	0,00	0,00	0,00	0,00	0,00	0,00	1,25	0,00	0,00	0,00
301 02 04D 18		Edifício com uma sala destinada a escola mist	05	07/1958	14.797,84	0,00	0,00	14.797,84	9.803,41	0,00	1,25	184,92	9.988,33	4.809,51
301 02 04D 19		Casa da escola (EB 1 Vinhô).	00	12/2001	0,00	0,00	0,00	0,00	0,00	0,00	1,25	0,00	0,00	0,00
301 02 04D 20		Casa da escola com um andar composto de di	05	01/1947	16.834,43	0,00	0,00	16.834,43	13.487,52	0,00	1,25	210,48	13.678,00	3.156,43
301 02 04D 22		Edifício escolar de quatro salas - EB1 Conde F	05	06/1960	112.229,53	64.841,03	0,00	177.070,56	44.889,63	0,00	2,04	2.326,94	47.216,47	129.855,09
301 02 04D 23		Casa da escola e residencia do professor com 3	05	11/1963	54.244,28	0,00	0,00	54.244,28	12.204,90	0,00	1,25	678,00	12.882,90	41.361,38
301 02 04D 24		Edifício escolar com uma sala e um vestíbulo e	05	11/1960	28.057,38	37.320,40	0,00	65.377,78	25.945,04	0,00	2,70	1.358,04	27.303,08	38.074,70
301 02 04D 25		Casa da escola composta de um só andar, c/1	05		16.834,43	0,00	0,00	16.834,43	2.104,30	0,00	1,25	210,48	2.314,78	14.519,65
301 02 04D 26		Casa da escola de um so pavimento com 2 sal	05		16.704,82	0,00	0,00	16.704,82	2.338,10	0,00	1,25	233,78	2.571,88	16.133,06
301 02 04D 27		Edifício da escola com uma sala (EB 1 Cepos)	05	05/1966	16.834,43	0,00	0,00	16.834,43	9.489,95	0,00	1,25	210,48	9.679,83	7.164,60
301 02 04D 28		Predio urbano qua se compoe de uma divisao	05	04/1975	16.834,43	26.201,95	0,00	42.036,38	7.606,52	0,00	2,27	688,85	8.245,37	33.791,01
301 02 04D 29		Predio urbano que se compoe de res/chao con	05		11.222,96	0,00	0,00	11.222,96	1.402,90	0,00	1,25	140,28	1.543,18	9.679,78
301 02 04D 30		Edifício da escola com 2 salas de aula, 2 salas	00		67.337,71	31.394,75	0,00	98.732,46	10.994,33	0,00	1,37	1.236,88	12.230,21	86.502,25
301 02 04D 31		Edifício da escola com uma sala de aula (EB 1	05	12/2001	13.093,45	0,00	0,00	13.093,45	1.836,70	0,00	1,25	163,68	1.800,38	11.293,07
301 02 04D 32		Escola com uma sala de aula mista, com um r	05	06/1959	13.093,45	0,00	0,00	13.093,45	8.610,84	0,00	1,25	163,68	8.674,52	4.416,93
301 02 04D 33		Casa da escola com uma sala de aula (EB 1 F	05		16.834,43	88.888,36	0,00	105.722,79	11.203,74	0,00	1,26	1.347,84	12.551,58	93.171,21

Sistema de Inventário e Cadastro Patrimonial © AIRC

Impressão em 04-04-2012 09:36:39

Página 1 de 5

Município de Arganil

Ficha de amortizações por conta

Ano: 2011

Bem			Aquisição		Alterações patrimoniais		Valor bruto	Amortizações			Situação atual do bem			
GH	Nº Invent.	Descrição do bem	Tipo	Data	Valor aquisição	Aumentos	Diminuições	Anos ant.	Extraord.	Exercício Taxa	Valor	Acumulados	Valor patrim.liq.	
Classificação patrimonial: 4221														
301 02 04D 34		Casa de habitaçao composta de res/chao c/ 2	02	02/1983	28.057,38	0,00	0,00	28.057,38	9.820,18	0,00	1,25	350,76	10.170,92	17.886,46
301 02 04D 35		Edifício onde funciona a escola que se compoe	05	12/1968	11.222,96	0,00	0,00	11.222,96	6.032,47	0,00	1,25	140,28	6.172,75	5.050,21
301 02 04D 36		Casa de habitaçao que se compoe de res/chao	00		0,00	0,00	0,00	0,00	0,00	0,00	1,25	0,00	0,00	
301 02 04D 37		Edifício escolar que se compoem de 1 sala de	05	06/1976	16.834,43	0,00	0,00	16.834,43	7.385,05	0,00	1,25	210,48	7.575,53	9.258,90
301 02 04D 39		Edifício escolar que serve de cantina Escolar F	05		9.352,46	0,00	0,00	9.352,46	1.169,10	0,00	1,25	116,88	1.286,98	8.066,48
301 02 04D 40		Edifício escolar composto de res/chao com um	05	06/1979	16.834,43	286,99	0,00	17.123,42	6.779,20	0,00	1,79	216,12	6.995,32	10.128,10
301 02 04D 41		Casa da escola com seis divisões, duas salas	05		22.445,90	29.333,63	0,00	51.779,53	5.760,61	0,00	1,37	657,48	6.417,99	45.361,54
301 02 04D 42		Edifício Escola primária das Pombas	05	03/1972	14.983,94	1.539,81	0,00	16.503,75	7.645,67	0,00	2,04	218,40	7.764,07	8.739,68
301 02 04D 44		Casa da escola com 2 salas de aula, um vestíb	00		20.575,41	57.275,83	0,00	77.851,24	8.206,64	0,00	1,39	994,44	9.201,08	68.560,18
301 02 04D 46		Jardim de Infancia e Cantina Escolar da pombr	10	02/2001	12.876,96	283,65	0,00	13.160,61	1.838,66	0,00	1,28	184,40	1.801,26	11.361,35
301 02 04D 46		Edif. escolar c/ res/chao c/1 apendice, 1 patio, 2	23	04/1968	29.927,87	0,00	0,00	29.927,87	9.352,50	0,00	1,25	374,16	9.726,66	20.201,21
301 02 04D 47		Casa da escola do sexo feminino com um so p	00		37.409,84	131.959,02	0,00	169.368,86	13.445,65	0,00	1,33	2.221,66	15.667,21	153.701,65
301 02 04D 48		Casa da escola do sexo masculino com um so	00		14.983,94	2.794,26	0,00	17.758,20	2.071,28	0,00	1,33	223,56	2.294,82	15.463,38
301 02 04D 49		Casa destinada a cantina escolar c/ um andar	05	03/1965	0,00	0,00	0,00	0,00	0,00	0,00	1,25	0,00	0,00	
301 02 04D 50		Edifício destinado a escola mista, com recreio	05	02/1980	13.093,45	0,00	0,00	13.093,45	8.347,17	0,00	1,25	163,68	8.510,85	4.582,60
301 02 04D 51		Edifício escolar composto p/ res/chao com 1 al	23	03/1968	13.093,45	0,00	0,00	13.093,45	4.091,75	0,00	1,25	163,68	4.255,43	8.838,02
301 02 04D 52		Edifício da escola com uma sala (EB 1 Sangul	00		16.704,82	1.681,29	3.397,94	16.988,27	2.497,35	0,00	1,43	247,22	2.744,57	14.243,70
301 02 04D 53		Edifício escolar com um andar e cinco salas (E	05	02/1997	20.575,41	255,32	0,00	20.830,73	3.628,07	0,00	1,37	280,64	3.888,71	16.942,02
301 02 04D 56		Casa da escola masculina e feminina, de um a	05	01/1947	20.575,41	20.554,17	0,00	41.129,58	21.350,22	0,00	5,88	1.021,10	22.371,32	18.758,28
301 02 04D 58		Edifício escolar com 2 andares, o res/chao con	05	02/1972	20.575,41	2.379,05	0,00	22.954,46	10.369,16	0,00	2,17	306,36	10.675,52	12.278,94
301 02 04D 57		Cantina escolar de secarias	08	09/1931	0,00	0,00	0,00	0,00	0,00	0,00	1,25	0,00	0,00	
301 02 04D 58		Casa da escola mista Sobreira	00		16.834,43	725,39	0,00	17.559,82	2.168,02	0,00	1,32	220,68	2.388,70	15.171,12
301 02 04D 59		Edifício escolar de uma sala de aula (EB 1 Ter	05	06/1970	13.093,45	0,00	0,00	13.093,45	6.710,47	0,00	1,25	163,68	6.874,15	6.219,30
301 02 04D 60		Casa da escola com res/chao, 1 andar e sala	00		14.983,94	0,00	0,00	14.983,94	1.870,50	0,00	1,25	187,08	2.057,58	12.926,36
301 02 04D 62		Casa que se destina a cantina escolar, compo	05	07/1982	14.983,94	0,00	0,00	14.983,94	9.165,45	0,00	1,25	187,08	9.352,53	5.611,41
301 02 02D 63		Casa com lugar de fazer azulejo c/ 1 andar e du	30	08/1998	1.683,44	0,00	0,00	1.683,44	273,52	0,00	1,25	21,00	294,52	1.388,92
301 02 01D 161		Edifício dos peços do concolho	23	03/1970	519.738,66	262.788,93	0,00	782.527,61	98.820,17	0,00	2,44	11.847,60	320.667,77	461.860,84
301 02 02D 169		Casa municipal da cultura de arganil	23	11/1994	748.092,21	10.759,10	0,00	758.851,31	59.961,46	0,00	1,52	9.639,08	109.499,54	599.351,77
301 02 04D 176		Eptoliva	30	01/1995	51.339,96	0,00	0,00	51.339,96	10.268,00	0,00	1,25	841,78	10.909,78	40.430,20

Sistema de Inventário e Cadastro Patrimonial © AIRC

Impressão em 04-04-2012 09:36:39

Página 2 de 5

Município de Arganil

Ficha de amortizações por conta

Ano: 2011

Bem		Aquisição		Alterações patrimoniais		Valor bruto	Anos ant.	Amortizações			Situação atual do bem			
GH	Nº Invent.	Descrição do bem	Tipo	Data	Valor aquisição	Aumentos		Diminuições	Excepcional	Taxa	Valor	Acumuladas	Valor patrim.liq.	
Classificação patrimonial: 4221														
301	02 02D 182	Edifício da antiga cerâmica de arganil	12	03/1984	55.366,57	0,00	0,00	55.366,57	11.765,36	0,00	1,25	692,04	12.457,40	42.909,17
301	01 01D 184	Casa dos cantoneiros de Arganil	12	02/2000	18.555,27	2.193,90	0,00	20.749,17	2.703,32	0,00	1,39	258,00	2.961,32	17.787,85
301	04 99D 185	Mercado municipal	10	12/2003	551.068,58	39.490,06	8.098,49	584.464,15	58.086,68	0,00	1,35	7.203,30	65.290,04	519.174,11
301	02 04D 181	Quinta do mosteiro de folques (arg.n.º 5299 r	30	11/1979	2.953.507,05	0,00	0,00	2.953.507,05	89.188,40	0,00	1,25	36.918,84	406.107,24	547.399,81
301	02 09D 203	Edifício onde se encontra o quartel da gnr	00		1.536,14	0,00	0,00	1.536,14	1.058,20	0,00	1,25	19,20	1.077,40	461,74
301	01 01D 204	Casa dos magistrados	00		512,10	0,00	0,00	512,10	64,00	0,00	1,25	6,38	70,38	441,72
301	02 02D 216	Posto de turismo do piódão	23	06/1996	225.046,18	10.823,47	0,00	235.872,65	42.831,77	0,00	1,58	2.888,05	45.730,72	190.141,93
301	02 04D 293	Jardim de Infância II composto por tres salas e	00	12/2001	0,00	0,00	0,00	0,00	0,00	0,00	1,25	0,00	0,00	0,00
301	02 04D 302	Jardim de infancia da sarzedo	00	12/2001	0,00	97.330,74	0,00	97.330,74	9.153,16	0,00	1,35	1.223,40	10.376,56	86.954,18
301	02 04D 303	Cantina escolar de sarzedo	36	05/1973	0,00	0,00	0,00	0,00	0,00	0,00	1,25	0,00	0,00	0,00
301	02 04D 313	Casa de antiga escola de vinhó	36	04/1988	0,00	0,00	0,00	0,00	0,00	0,00	1,25	0,00	0,00	0,00
301	08 05D 314	Biblioteca de coja	10	12/2003	316.414,53	190,41	0,00	316.604,94	31.749,73	0,00	1,27	3.970,68	35.720,41	280.884,53
301	04 99D 316	Estalagem do piódão	10		3.178.511,19	288.816,83	0,00	3.447.328,02	21.942,22	6.510,22	1,37	41.159,87	399.812,31	2.777.515,71
301	02 99E 321	Armazem Vale Zabras (Cave destinada a arm	01	12/2002	423.978,20	27.785,73	0,00	451.763,93	26.605,40	0,00	0,69	2.974,68	29.580,08	422.183,85
301	02 99E 322	Armazem Vale Zabras (Res chão e 1º andar de	01	12/2002	74.819,69	0,00	0,00	74.819,69	4.511,61	0,00	0,67	501,24	5.012,85	69.806,84
301	01 02D 329	Fracção b - bloco f - 2º andar esp.	08	09/2003	18.859,71	0,00	0,00	18.859,71	2.619,68	0,00	1,67	315,00	2.934,68	16.025,03
301	01 02D 332	Fracção e - bloco g - 2º direito	08	09/2003	18.859,71	0,00	0,00	18.859,71	2.619,68	0,00	1,67	315,00	2.934,68	16.025,03
301	01 02D 334	Fracção e - bloco g - ric direito	08	09/2003	17.696,35	0,00	0,00	17.696,35	2.364,24	0,00	1,67	295,56	2.659,80	15.036,55
301	01 02D 335	Casa n.º 7 bairro social de coja	08	06/2003	21.678,96	0,00	0,00	21.678,96	2.896,32	0,00	1,67	362,04	3.258,36	18.420,60
301	01 02D 336	Casa n.º 8 bairro social de coja	08	06/2003	21.678,96	0,00	0,00	21.678,96	2.896,32	0,00	1,67	362,04	3.258,36	18.420,60
301	01 02D 337	Casa n.º 10 bairro social de coja	08	06/2003	21.678,96	0,00	0,00	21.678,96	2.896,32	0,00	1,67	362,04	3.258,36	18.420,60
301	01 02D 338	Casa n.º 18 Bairro Social de Coja	08	06/2003	21.678,96	0,00	0,00	21.678,96	2.896,32	0,00	1,67	362,04	3.258,36	18.420,60
301	01 02D 339	Casa n.º 19 bairro social de coja	08	06/2003	21.678,96	0,00	0,00	21.678,96	2.896,32	0,00	1,67	362,04	3.258,36	18.420,60
301	01 02D 340	Casa n.º 21 - bairro social de coja	08	06/2003	21.362,51	0,00	0,00	21.362,51	2.854,00	0,00	1,67	356,78	3.210,78	18.151,73
301	02 02D 341	Centro de actividades juvenis	23	07/2003	257.876,78	103.086,78	7.576,82	353.368,94	34.606,92	8.918,70	1,68	5.023,20	48.450,82	304.935,12
301	02 02D 491	"Quinta Dr. Urbano" - Casa de habitação	30	06/2006	20.000,00	0,00	0,00	20.000,00	4.683,33	0,00	5,00	999,96	5.683,29	14.316,71
301	02 99D 543	Centro Empresarial e Tecnológico de Arganil	23	12/2008	619.139,59	38.051,41	0,00	657.191,00	59.530,93	0,00	4,35	28.475,64	88.006,57	569.184,43
301	02 04D 544	Centro Escolar de São Martinho da Cortiça	23	12/2008	773.057,04	23.972,06	0,00	797.029,10	86.729,67	0,00	5,26	41.754,38	128.484,03	668.545,07
301	02 01D 805	Centro de Dia Samadela.	30	09/1993	442,64	0,00	0,00	442,64	95,85	0,00	1,25	5,52	101,37	341,27

Município de Arganil

Ficha de amortizações por conta

Ano: 2011

Bem		Aquisição		Alterações patrimoniais		Valor bruto	Anos ant.	Amortizações			Situação atual do bem			
GH	Nº Invent.	Descrição do bem	Tipo	Data	Valor aquisição	Aumentos		Diminuições	Excepcional	Taxa	Valor	Acumuladas	Valor patrim.liq.	
Classificação patrimonial: 4221														
301	02 01D 506	Centro de Dia Samadela.	30	09/1993	442,64	0,00	0,00	442,64	95,85	0,00	1,25	5,52	101,37	341,27
301	02 01D 621	Edifício GAT (1/3)	30	07/1979	3.616,28	0,00	0,00	3.616,28	1.423,80	0,00	1,25	45,24	1.469,04	2.147,24
301	02 99D 625	casa de Armazem composta de RC Amplo (onr	30	09/1972	154,20	0,00	0,00	154,20	154,20	0,00	100,00	0,00	154,20	0,00
301	02 04D 692	Edifício Escolar do Centro Educativo de Coja	01		1.174.851,54	7.819,75	135,00	1.182.836,29	96.508,88	0,00	5,56	80.887,55	127.396,43	1.054.939,86
301	04 99D 693	Edifício de apoio ao Parque de Campismo do	01		448.275,36	50.258,23	0,00	498.533,59	27.992,43	0,00	5,26	28.124,60	54.117,03	444.416,56
301	08 07C 724	Edifício do Teatro Alves Coelho.	30	12/2009	0,00	0,00	0,00	0,00	0,00	0,00	2,08	0,00	0,00	0,00
301	02 99E 731	Edifício do Armazém em Vale Zabras - Fracção	30	10/2003	326.889,64	0,00	0,00	326.889,64	18.497,48	0,00	5,00	18.344,48	134.841,96	192.047,68
301	02 99E 732	Edifício do Armazém em Vale Zabras - Fracção	30	10/2003	86.203,83	0,00	0,00	86.203,83	31.248,68	0,00	5,00	4.310,16	35.559,04	50.644,79
301	02 99E 738	Edifício do Armazém em Vale Zabras - Fracção	30	10/2003	70.888,08	0,00	0,00	70.888,08	26.623,68	0,00	5,00	3.634,36	29.158,04	41.528,04
301	02 99E 734	Edifício do Armazém em Vale Zabras - Fracção	30	10/2003	51.315,62	0,00	0,00	51.315,62	18.601,91	0,00	5,00	2.566,84	21.167,75	30.147,87
301	02 04D 735	Casa de escola c/ res do chão, formado por 2 a	05		43.291,32	4.175,03	0,00	47.466,35	7.202,08	0,00	1,39	629,64	7.831,72	39.634,63
301	02 04D 821	Edifício de Componente à Família e Apoio ao	01	01/2011	0,00	0,00	0,00	0,00	0,00	0,00	0,00	0,00	0,00	0,00
301	02 02C 825	Edifício da Loja da Aldeia (Inclui o Centro Docu	01	04/2011	81.179,25	0,00	0,00	81.179,25	0,00	16.157,56	1,87	1.016,12	16.172,88	75.006,57
301	02 01D 836	Edifício da Antiga Residência de Estudantes e	01		172.500,00	0,00	0,00	172.500,00	0,00	0,00	1,25	539,07	539,07	171.960,93
301	02 01D 837	Edifício da Antiga Residência de Estudantes e	01	10/2011	97.500,00	0,00	0,00	97.500,00	0,00	0,00	1,25	304,68	304,68	97.195,32
301	02 01D 838	Edifício da Antiga Residência de Estudantes e	01		45.000,00	0,00	0,00	45.000,00	0,00	0,00	1,25	140,64	140,64	44.859,36
301	04 99F 824	Parque Verde do Subpaço.	01	02/2011	1.230,00	2.905,19	0,00	4.135,19	0,00	0,00	5,00	61,93	61,93	4.073,26
Totais da conta 4221:						1.453.621,82		16.004.292,01	30.586,48			2.594.902,56		
						14.567.878,24		17.208,05	2.223.609,76			340.446,32		13.409.399,45
Classificação patrimonial: 4222														
301	04 99D 194	Parque de campismo do sarzedo	10	10/1984	199.519,18	16.133,31	1.377,18	214.275,29	26.804,32	0,00	1,45	2.672,00	28.476,32	185.798,97
301	04 99D 221	Parque de campismo da peneda da talhada	23	12/1982	33.314,59	0,00	0,00	33.314,59	33.314,59	0,00	1,25	0,00	33.314,59	0,00
301	04 99D 443	Canil municipal - folques	10		24.917,12	17.620,13	0,00	42.537,25	2.508,42	0,00	1,28	640,00	3.048,42	39.488,83
301	04 99D 453	Campo de futebol dr. Eduardo raiha	23	12/2005	531.659,74	278.672,95	0,00	810.332,69	47.221,50	0,00	2,08	18.214,16	63.435,66	747.097,03
301	04 99D 454	Amanjo urbanístico do subpaço	23	12/2005	539.783,59	787.285,10	0,00	1.307.068,69	34.569,94	0,00	1,38	7.730,99	42.330,93	284.737,76
301	05 99F 528	Requalificação de Frentes Fluviais Aldeias de	23	12/2007	79.478,06	0,00	0,00	79.478,06	11.327,65	0,00	5,00	3.673,80	15.001,35	64.476,71
301	04 99E 545	Mini Campo poliesportivo de Coja	23	12/2008	7.102,75	0,00	0,00	7.102,75	739,88	0,00	5,00	355,20	1.005,08	6.097,67
301	05 99F 492	Amanjos Urbanístico de aldeias da Benfalta (Inc	23	12/2008	477.395,32	0,00	0,00	477.395,32	97.488,23	0,00	5,00	23.869,60	121.338,03	356.057,29

RPM

Município de Arganil

Ficha de amortizações por conta

Ano: 2011

Bem			Aquisição		Alterações patrimoniais		Valor bruto		Amortizações			Situação atual do bem		
GH	Nº Invent.	Descrição do bem	Tipo	Data	Valor aquisição (aquisição)	Aumentos	Diminuições	Anos ant.	Extraord.	Exercício Taxa	Valor	Acumulados	Valor patrim. liq.	
Classificação patrimonial: 4222														
301 05 99F 493		Frentes Fluviais da Benfeita	23	12/2006	149.818,21	4.063,00	0,00	153.871,21	31.374,64	0,00	5,00	7.683,60	39.058,14	114.813,07
301 05 99F 496		Redes Telefónica, Gás, Electricidade e Ilumina	23	12/2006	499.157,52	82.029,14	0,00	581.186,66	19.715,90	0,00	5,26	29.409,00	148.124,90	412.061,76
Totais da conta 4222:						1.145.993,83		3.680.560,51		0,00		496.223,42		
					2.595.944,06		1.377,18	404.074,87				92.148,55		3.184.337,00
Nº de bens impressos: 114														
Totais:					17.103.822,30	2.599.615,45		19.684.852,52		30.586,48			3.091.125,98	
* Bem abatido							18.585,23	2.627.944,83				432.594,87		16.593.726,54

Os responsáveis

Nota: Neste mapa, os valores relativos às Amortizações do Exercício, correspondem ao saldo das amortizações do ano do bem, e não às amortizações na conta equivalente. Assim, caso tenham sido efetuadas no ano transferências de conta nos bens, não poderá comparar estes valores com mapas de movimentos do exercício na 66/68 ou mesmo 48.

RP/15

Município de Arganil

Ficha de amortizações por conta

Ano: 2011

Bem		Aquisição		Alterações patrimoniais		Valor bruto		Amortizações			Situação atual do bem			
GH	Nº Invent.	Descrição do bem	Tipo	Data	Valor aquisição (utilizada)	Aumentos	Diminuições	Anos ant.	Exceord.	Exercício Taxa	Valor	Acum. ulados	Valor patrim.liq.	
Classificação patrimonial: 452														
401 04 99D 518		Instalações Sanitárias Piódão	01	10/2007	1.633,50	834,84	0,00	2.468,34	406,13	0,00	5,26	128,76	634,89	1.933,45
401 04 99D 352		Sanitário pública - fonte amendos - arganil	10	12/2003	2.131,95	12.697,82	0,00	14.829,77	901,73	0,00	1,33	192,96	1.004,69	13.734,88
Totais da conta 452:						13.532,46		17.297,91		0,00		1.629,58		
					3.765,45		0,00	1.307,86			321,72		15.665,33	
Classificação patrimonial: 4531														
401 04 99F 514		Vedação Ladeira do Rio em Vila Cove de Alva	01	06/2007	1.887,60	0,00	0,00	1.887,60	330,33	0,00	5,00	94,44	424,77	1.462,83
403 01 03 517		Caneiro de Barril de Alva	01	07/2007	2.625,70	0,00	0,00	2.625,70	437,63	0,00	5,00	131,28	568,91	2.056,79
403 01 03 182		Acude do Barril Alva/Vila Cove Alva.	23	08/2000	120.086,39	29.044,21	0,00	149.112,60	0,00	0,00	0,00	0,00	0,00	149.112,60
401 05 99D 187		Prata fluvial de cascalheira	23	01/2001	67.378,87	74.502,38	0,00	161.881,25	17.774,27	0,00	1,41	1.993,80	19.768,07	142.113,18
401 05 99D 350		Prata fluvial de peneda de talhada	23	12/2003	160.587,98	4.532,76	0,00	165.120,74	16.305,49	0,00	1,33	2.061,48	18.366,97	146.753,77
Totais da conta 4531:						108.079,36		480.627,89		0,00		39.126,72		
					372.548,54		0,00	34.847,72			4.261,00		441.409,17	
Classificação patrimonial: 4532														
401 05 99F 232		Zona Industrial de vale de zebras (Execução de	23	11/1981	30.811,56	0,00	0,00	30.811,56	11.554,20	0,00	1,25	385,20	11.939,40	18.872,16
401 04 99E 318		Implantação de posto de transformação na z.l.	10		13.489,32	0,00	0,00	13.489,32	2.027,43	0,00	1,67	225,24	2.252,67	11.236,65
401 04 99E 319		Linha aérea da z. i. de vale de fojo	10		5.153,99	0,00	0,00	5.153,99	310,77	0,00	0,67	84,56	345,33	4.808,66
401 05 99F 325		Zona Industrial Coja (Execução das Infra-estr.	01	06/2002	206.404,06	4.226,11	0,00	210.630,17	27.930,09	0,00	1,72	3.604,12	31.434,21	179.195,96
401 05 99F 346		Zona Industrial de vale do fojo	10	12/2003	58.080,86	11.415,20	0,00	69.496,06	4.471,20	0,00	0,88	462,60	4.933,80	64.542,26
401 05 99F 347		Zona Industrial da reinvilha	23		138.816,92	331.476,57	0,00	470.293,49	8.069,74	0,00	0,89	2.271,69	10.361,43	459.932,06
401 04 99E 451		Fornecimento e concepção - construção da nov.	23	12/2005	4.542,55	28.173,76	0,00	30.716,31	17.979,90	0,00	5,56	4.433,52	22.413,42	8.302,89
Totais da conta 4532:						373.291,84		830.570,90		0,00		83.660,26		
					457.279,26		0,00	72.363,33			11.316,93		746.690,84	
Classificação patrimonial: 4533														
109 01 99 23469		Sistema de Rega do Sub-peço.	01	05/2010	1.019,33	0,00	0,00	1.019,33	74,33	0,00	12,50	127,44	201,77	817,56
117 01 03 25436		Grupo Grundfos Unilift KP 25 M1 - 220V (Fonte	01	04/2011	267,81	0,00	0,00	267,81	0,00	0,00	100,00	267,81	267,81	0,00

[Handwritten signatures and initials in blue ink]

Município de Arganil

Ficha de amortizações por conta

Ano: 2011

Bem		Aquisição		Alterações patrimoniais		Valor bruto		Amortizações			Situação atual do bem			
GH	Nº Invent.	Descrição do bem	Tipo	Data	Valor aquisição (utilizada)	Aumentos	Diminuições	Anos ant.	Exceord.	Exercício Taxa	Valor	Acum. ulados	Valor patrim.liq.	
Classificação patrimonial: 4533														
117 01 03 25436		Grupo Grundfos Unilift KP 25 M1 - 220V (Fonte	01	04/2011	267,81	0,00	0,00	267,81	0,00	0,00	100,00	267,81	267,81	0,00
401 04 99E 513		Fonte Cibernética na Praça Simões Dias em A.	23	06/2007	31.271,56	54.323,91	6.268,80	79.326,67	11.694,05	-295,00	4,55	3.233,12	14.632,17	64.694,50
401 07 02 740		Jardins de Coja	01		486,84	0,00	0,00	486,84	0,00	0,00	0,00	0,00	486,84	
401 04 99E 198		Fonte cibernética	01	05/2000	12.965,83	0,00	0,00	12.965,83	7.131,19	0,00	5,00	648,24	7.779,43	5.186,40
401 04 99E 117		Fonte de enseriz	23	09/1999	2.850,51	0,00	0,00	2.850,51	0,00	0,00	0,00	0,00	0,00	2.850,51
401 04 99E 170		Fontenário do Pisão	01	10/1998	2.585,96	0,00	0,00	2.585,96	0,00	0,00	0,00	0,00	0,00	2.585,96
401 07 02 201		Terreno onde se encontra o jardim da roda	00		27.234,37	1.796,35	0,00	29.030,72	0,00	0,00	0,00	0,00	0,00	29.030,72
401 04 99E 348		Fonte de amendos	23	12/2003	245.031,32	0,00	0,00	245.031,32	32.736,16	0,00	1,67	4.092,00	36.828,16	208.203,16
401 04 99E 718		Fonte das Secarias - Espelho água	00		1.052,07	0,00	0,00	1.052,07	0,00	0,00	0,00	0,00	0,00	1.052,07
401 07 02 739		Jardins de Arganil	01		1.144,89	0,00	0,00	1.144,89	0,00	0,00	0,00	0,00	0,00	1.144,89
Totais da conta 4533:						56.120,26		376.039,86		-295,00		59.977,16		
					326.187,40		6.268,80	51.835,73			8.636,42		316.061,71	
Classificação patrimonial: 4534														
401 07 03 497		Largo do casal de s. João e Cerejeiras - Vila C	23	12/2006	22.100,82	0,00	0,00	22.100,82	4.512,25	0,00	5,00	1.105,08	5.617,33	16.483,49
401 05 99F 498		Largo da Fonte - Cerdaira	23	12/2006	20.425,77	0,00	0,00	20.425,77	4.170,27	0,00	5,00	1.021,32	5.191,59	15.234,18
401 07 03 516		Largo do Piódão	01	05/2007	3.706,23	147,97	0,00	3.854,20	0,00	0,00	0,00	0,00	3.854,20	
401 08 02F 812		Memorial Dr. Moura Pinto.	01		1.030,83	0,00	0,00	1.030,83	0,00	0,00	0,00	0,00	1.030,83	
401 07 03 202		Largo do palourinho	30	06/1977	798,08	0,00	0,00	798,08	0,00	0,00	0,00	0,00	798,08	
401 07 03 218		Largo conego manuel fernandes nogueira	23	05/1990	25.034,67	0,00	0,00	25.034,67	0,00	0,00	0,00	0,00	25.034,67	
401 07 03 810		Largo do Maladão.	01		2.218,73	0,00	0,00	2.218,73	0,00	0,00	0,00	0,00	2.218,73	
401 07 03 811		Largo do Valado.	01		1.446,28	0,00	0,00	1.446,28	0,00	0,00	0,00	0,00	1.446,28	
Totais da conta 4534:						147,97		76.909,38		0,00		10.808,92		
					76.761,41		0,00	8.682,52			2.126,40		66.100,46	
Classificação patrimonial: 4535														
106 01 99 27003		Estrutura Multi-funções - parque infantil do Sul	01	08/2011	7.143,83	0,00	0,00	7.143,83	0,00	0,00	12,50	148,84	148,84	6.994,99
106 01 99 27004		Trave com mola helicoidal (Solince) - Parque Ir	01	08/2011	467,40	0,00	0,00	467,40	0,00	0,00	12,50	9,74	9,74	457,66

Ficha de amortizações por conta

Ano: 2011

Bem		Aquisição		Alterações patrimoniais		Valor bruto	Amortizações				Situação atual do bem			
GH	Nº Invent.	Descrição do bem	Tipo	Data	Valor aquisição Inventário	Aumentos	Diminuições	Anos ant.	Extraord.	Exercício Taxa	Valor	Acum ulados	Valor patrim.liq.	
Classificação patrimonial: 4535														
106 01 99	27005	Balçoio - Parque Infantil do Sub-Papo.	01	08/2011	1.125,70	0,00	0,00	1.125,70	0,00	0,00	12,50	23,46	23,46	1.102,24
118 05 04	27006	Painel de Informação - Parque Infantil do Sub-I	01	08/2011	312,92	0,00	0,00	312,92	0,00	0,00	100,00	312,92	312,92	0,00
106 01 99	27007	Floco sintético SBR de 43 mm com aplicação 01	08/2011	08/2011	6.715,80	0,00	0,00	6.715,80	0,00	0,00	12,50	139,92	139,92	6.575,88
106 01 99	27008	Vedação Soinca em madeira de pinho (inclui n	01	08/2011	5.725,20	0,00	0,00	5.725,20	0,00	0,00	12,50	119,28	119,28	5.605,92
106 01 99	27009	Portão para vedação Soinca em Madeira de pl	01	08/2011	55,17	0,00	0,00	55,17	0,00	0,00	100,00	55,17	55,17	0,00
107 03 06	28092	Luminárias da marca Paralux (incluídas na obr	01		222,59	0,00	0,00	222,59	0,00	222,59	12,50	0,00	222,59	0,00
107 03 06	28093	Luminárias da marca Paralux (incluídas na Obr	01		222,59	0,00	0,00	222,59	0,00	222,59	12,50	0,00	222,59	0,00
107 03 06	28094	Luminárias da marca Paralux (incluídas na obr	01		222,59	0,00	0,00	222,59	0,00	222,59	12,50	0,00	222,59	0,00
107 03 06	28095	Luminárias da marca Paralux (incluídas na Obr	01		222,59	0,00	0,00	222,59	0,00	222,59	12,50	0,00	222,59	0,00
107 03 06	28096	Luminárias da marca Paralux (incluídas na Obr	01		222,59	0,00	0,00	222,59	0,00	222,59	12,50	0,00	222,59	0,00
107 03 06	28097	Luminárias da marca Paralux (incluídas na Obr	01		222,59	0,00	0,00	222,59	0,00	222,59	12,50	0,00	222,59	0,00
401 04 99E 636		Reservatórios de água circulares descobertos -	01	12/2007	41.204,83	0,00	0,00	41.204,83	6.352,41	0,00	5,00	2.060,28	8.412,69	32.792,14
401 04 99E 537		Manutenção de pontos de água diversos	01	12/2007	1.954,95	11.507,85	43,56	13.419,24	1.319,45	0,00	5,56	712,92	2.031,77	11.387,47
401 04 99D 568		Sanitários Públicos Arganil (Papo Grande)	18	01/2009	32,40	30,00	0,00	62,40	0,00	0,00	0,00	0,00	62,40	
401 05 01F 173		Ponte de malhada cha a covanca	23	11/1982	42.796,86	0,00	0,00	42.796,86	42.796,86	0,00	5,00	0,00	42.796,86	0,00
401 05 01F 183		Ponte na sarcina	23	12/1986	75.047,19	0,00	0,00	75.047,19	75.047,19	0,00	5,00	0,00	75.047,19	0,00
401 05 01F 363		Rotunda da fonte de amandos	10	12/2003	13.756,30	558,09	0,00	14.314,39	5.469,80	0,00	6,25	678,84	6.108,64	8.145,75
401 05 01F 371		Ponte de mourão (diverso material)	01	02/2004	1.165,15	0,00	0,00	1.165,15	354,42	0,00	5,00	58,32	412,74	752,41
401 05 01F 445		Rotunda de mala na en 342-4 ao km 1+340	23	05/2006	109.300,54	62,80	0,00	109.363,34	28.667,01	0,00	5,88	5.760,48	34.427,49	74.925,85
401 05 01F 450		Rotunda de z. pedro - correção geométrica e r	23	05/2003	95.741,21	0,00	0,00	95.741,21	24.334,22	0,00	5,00	4.767,04	29.121,26	66.619,95
401 04 99E 160		Tanque para combate a incêndios em betão ar	01	12/1993	8.708,43	0,00	0,00	8.708,43	0,00	0,00	0,00	0,00	8.708,43	
401 04 99E 166		Parque de merendas da Esculca	01	07/2000	1.736,77	1.873,17	0,00	3.409,94	1.099,53	0,00	9,09	256,68	1.356,21	2.053,73
401 04 01F 167		Parque de estacionamento da caixa geral de d	30	04/1982	2.493,99	0,00	0,00	2.493,99	2.493,99	0,00	5,00	0,00	2.493,99	0,00
401 04 99D 172		Ecadaria em plástico - coja	01	11/1998	25.447,08	0,00	0,00	25.447,08	4.135,17	0,00	1,25	318,12	4.463,29	20.983,79
401 04 05D 209		Cemitério de arganil	23	09/1992	15.862,87	11.558,34	0,00	27.421,21	4.556,73	0,00	1,56	392,40	4.919,13	22.502,08
401 04 01F 212		Parque de vistas em folqueas	30	08/1998	14.465,14	0,00	0,00	14.465,14	9.402,36	0,00	5,00	723,24	10.125,62	4.339,52
401 04 04E 345		Parque infantil de arganil (junto est. c. saúde)	10	12/2003	51.137,63	46,80	0,00	51.184,43	5.111,24	0,00	1,28	636,76	5.750,00	45.434,43
401 04 99E 412		Tanque (depósito) para incêndios atª quitéria-p	23	12/2004	8.865,13	0,00	0,00	8.865,13	0,00	0,00	0,00	0,00	8.865,13	
401 04 04E 447		Parque do vale - coja - aquisição de mobiliário	01	12/2005	24.129,20	1.549,43	0,00	25.678,63	6.526,64	0,00	5,00	1.283,88	7.810,52	17.868,11

Ficha de amortizações por conta

Ano: 2011

Bem		Aquisição		Alterações patrimoniais		Valor bruto	Amortizações				Situação atual do bem			
GH	Nº Invent.	Descrição do bem	Tipo	Data	Valor aquisição Inventário	Aumentos	Diminuições	Anos ant.	Extraord.	Exercício Taxa	Valor	Acum ulados	Valor patrim.liq.	
Classificação patrimonial: 4535														
401 04 04E 503		Mobiliário Urbano - Parque de Lazer de Folque	01	12/2006	13.713,20	0,00	0,00	13.713,20	2.796,76	0,00	5,00	685,68	3.485,46	10.227,74
401 04 99E 839		Reabilitação da Fonte Amandos (Paragem do	01		15.396,63	0,00	0,00	15.396,63	0,00	8.211,64	5,00	192,46	8.403,69	6.992,94
401 04 01F 908		Parque de Estacionamento junto ao Centro Ed	10		2.375,31	0,00	0,00	2.375,31	0,00	0,00	5,00	9,90	9,90	2.365,41
Totais da conta 4535:						26.976,46		614.945,28		9.547,07		249.371,61		385.573,67
					588.012,36		43,56	220.486,62		10.337,72				
Classificação patrimonial: 4536														
117 01 01	25392	Arejador Tsurumi 32 TRN21,5	01	02/2011	2.650,98	0,00	0,00	2.650,98	0,00	0,00	12,50	248,49	248,49	2.402,49
107 03 01	26730	Caixa de Estanque com porta 1200*800*400.	01	06/2011	430,50	0,00	0,00	430,50	0,00	0,00	10,00	14,36	14,36	416,14
111 02 03	27998	Conjunto de 3 Gerras para manilhas 1500 Kg.	01	10/2011	550,01	0,00	0,00	550,01	0,00	0,00	12,50	11,46	11,46	538,55
111 02 01	28812	Vara Nylon com 2 metros para salvamento	01	12/2011	33,83	0,00	0,00	33,83	0,00	0,00	100,00	33,83	33,83	0,00
111 02 01	28813	Vara Nylon com 2 metros para salvamento	01	12/2011	33,83	0,00	0,00	33,83	0,00	0,00	100,00	33,83	33,83	0,00
111 02 01	28814	Vara Nylon com 2 metros para salvamento	01	12/2011	33,83	0,00	0,00	33,83	0,00	0,00	100,00	33,83	33,83	0,00
111 02 01	28815	Vara Nylon com 2 metros para salvamento	01	12/2011	33,83	0,00	0,00	33,83	0,00	0,00	100,00	33,83	33,83	0,00
111 02 01	28816	Vara Nylon com 2 metros para salvamento	01	12/2011	33,83	0,00	0,00	33,83	0,00	0,00	100,00	33,83	33,83	0,00
111 02 01	28817	Vara Nylon com 2 metros para salvamento	01	12/2011	33,83	0,00	0,00	33,83	0,00	0,00	100,00	33,83	33,83	0,00
111 02 01	28818	Vara Nylon com 2 metros para salvamento	01	12/2011	33,83	0,00	0,00	33,83	0,00	0,00	100,00	33,83	33,83	0,00
111 02 01	28819	Vara Nylon com 2 metros para salvamento	01	12/2011	33,83	0,00	0,00	33,83	0,00	0,00	100,00	33,83	33,83	0,00
111 02 01	28820	Vara Nylon com 2 metros para salvamento	01	12/2011	33,83	0,00	0,00	33,83	0,00	0,00	100,00	33,83	33,83	0,00
111 02 01	28821	Vara Nylon com 2 metros para salvamento	01	12/2011	33,83	0,00	0,00	33,83	0,00	0,00	100,00	33,83	33,83	0,00
111 02 01	28822	Vara Nylon com 2 metros para salvamento	01	12/2011	33,83	0,00	0,00	33,83	0,00	0,00	100,00	33,83	33,83	0,00
111 02 01	28823	Vara Nylon com 2 metros para salvamento	01	12/2011	33,83	0,00	0,00	33,83	0,00	0,00	100,00	33,83	33,83	0,00
111 02 01	28824	Vara Nylon com 2 metros para salvamento	01	12/2011	33,83	0,00	0,00	33,83	0,00	0,00	100,00	33,83	33,83	0,00
111 02 01	28825	Vara Nylon com 2 metros para salvamento	01	12/2011	33,83	0,00	0,00	33,83	0,00	0,00	100,00	33,83	33,83	0,00
111 02 01	28826	Vara Nylon com 2 metros para salvamento	01	12/2011	33,83	0,00	0,00	33,83	0,00	0,00	100,00	33,83	33,83	0,00
111 02 01	28827	Vara Nylon com 2 metros para salvamento	01	12/2011	33,83	0,00	0,00	33,83	0,00	0,00	100,00	33,83	33,83	0,00
111 02 01	28828	Vara Nylon com 2 metros para salvamento	01	12/2011	33,83	0,00	0,00	33,83	0,00	0,00	100,00	33,83	33,83	0,00
111 02 01	28829	Vara Nylon com 2 metros para salvamento	01	12/2011	33,83	0,00	0,00	33,83	0,00	0,00	100,00	33,83	33,83	0,00
111 02 01	28830	Vara Nylon com 2 metros para salvamento	01	12/2011	33,83	0,00	0,00	33,83	0,00	0,00	100,00	33,83	33,83	0,00

Ficha de amortizações por conta

Ano: 2011

Bem			Aquisição		Alterações patrimoniais		Valor bruto	Amortizações				Situação atual do bem		
GH	Nº Invent.	Descrição do bem	Tipo	Data	Valor aquisição (avaliação)	Aumentos	Diminuições	Valor bruto	Anos ant.	Extraord.	Exercício Taxa	Valor	Acumulados	Valor patrim.liq.
Classificação patrimonial: 4536														
111 02 01	28831	Vara Nylon com 2 metros para selvamento	01	12/2011	33,83	0,00	0,00	33,83	0,00	0,00	100,00	33,83	33,83	0,00
111 02 01	28832	Vara Nylon com 2 metros para selvamento	01	12/2011	33,83	0,00	0,00	33,83	0,00	0,00	100,00	33,83	33,83	0,00
111 02 01	28833	Vara Nylon com 2 metros para selvamento	01	12/2011	33,83	0,00	0,00	33,83	0,00	0,00	100,00	33,83	33,83	0,00
111 02 01	28834	Vara Nylon com 2 metros para selvamento	01	12/2011	33,83	0,00	0,00	33,83	0,00	0,00	100,00	33,83	33,83	0,00
111 02 01	28835	Vara Nylon com 2 metros para selvamento	01	12/2011	33,83	0,00	0,00	33,83	0,00	0,00	100,00	33,83	33,83	0,00
111 02 01	28836	Vara Nylon com 2 metros para selvamento	01	12/2011	33,83	0,00	0,00	33,83	0,00	0,00	100,00	33,83	33,83	0,00
111 02 01	28837	Esfere em nylon 75 - para Varas Saneamento.	01	12/2011	36,90	0,00	0,00	36,90	0,00	0,00	100,00	36,90	36,90	0,00
111 02 01	28838	Disco em nylon 75mm para varas desentupim	01	12/2011	18,45	0,00	0,00	18,45	0,00	0,00	100,00	18,45	18,45	0,00
111 02 01	28839	Mola em aço para Varas Saneamento.	01	12/2011	24,48	0,00	0,00	24,48	0,00	0,00	100,00	24,48	24,48	0,00
401 04 99D 482		Etar de Arganil - grupo eletrobomba (junto ao l	01	11/2006	833,89	1.007,59	0,00	1.841,28	247,59	0,00	33,33	359,60	607,16	1.234,09
401 04 99D 483		Rede Saneamento de Pomares	01	11/2006	617,10	3.306,04	0,00	3.923,14	197,84	0,00	6,67	68,84	266,68	3.656,46
401 04 99D 485		Esgotos de Vale do Fojo - 2D4 m de tubo PVC	01	11/2006	1.056,48	2.199,10	0,00	3.255,58	698,44	0,00	5,26	171,00	859,44	2.396,14
401 04 99D 529		Etar da Cortiça 2.ª fase	23	12/2007	82.667,05	61.239,09	0,00	143.806,14	12.724,08	13.945,76	6,25	0.460,65	33.125,49	110.680,65
401 04 99D 546		Etar Compacta da Nogueira	23	12/2008	59.555,18	0,00	0,00	59.555,18	6.203,67	0,00	5,00	2.977,80	9.181,47	60.373,71
401 04 99D 354		Rede de saneamento de arganil	10	12/2003	21.737,50	38.912,61	1.084,72	60.654,83	4.238,58	0,00	1,37	768,48	5.007,06	64.558,33
401 04 99D 459		ETAR Sobreiral	01	01/2008	7,56	284,33	0,00	291,89	70,52	0,00	5,00	14,84	85,16	206,73
401 04 99D 569		Sistema Saneamento de Samadela.	10	01/2009	4.825,87	70.535,38	100,00	75.260,29	8.787,15	0,00	5,00	3.603,84	10.390,99	64.869,30
401 04 99D 721		Rede Saneamento Pombeiro de Bains.	01	01/2010	122,35	1.161,26	0,00	1.313,61	65,68	0,00	5,00	65,64	131,32	1.182,28
401 04 99D 722		Rede Saneamento de Cardeira.	01	01/2010	80,84	11.620,54	0,00	11.601,18	631,72	0,00	5,00	580,08	1.111,80	10.489,38
401 04 99D 736		Rede Saneamento da Relvinha.	01	03/2010	401,08	12.517,27	0,00	12.918,35	134,67	0,00	1,25	161,52	268,09	12.622,26
401 04 99D 764		Sistema de Saneamento do Barril do Alva.	01	12/2010	251,68	419,12	0,00	670,80	2,80	0,00	5,00	33,60	36,40	634,40
401 05 01F 802		Rede Saneamento de Vale Molinho (S. Martinh	01		198,25	0,00	0,00	198,25	198,25	0,00	100,00	0,00	198,25	0,00
401 05 01F 803		Rede Saneamento da Benfiteira.	01		5.571,94	0,00	0,00	5.571,94	23,22	0,00	5,00	278,64	301,86	5.270,08
401 04 99D 907		Rede de Saneamento da Sanguinhada.	01	07/2011	640,06	751,00	0,00	1.391,06	0,00	0,00	5,00	6,80	6,80	1.384,26
401 04 99F 909		Saneamento de Casteira dos Poços.	10		1.836,48	0,00	0,00	1.836,48	0,00	0,00	5,00	6,82	6,82	1.829,66
401 04 99D 86		Etar da siega	23	01/1983	88.484,37	2.658,94	0,00	91.143,31	31.243,70	0,00	1,79	1.154,88	32.398,58	58.744,73
401 04 99D 79		Etar de celavisa	01	12/1997	44.003,95	173,97	0,00	44.177,92	7.719,81	0,00	1,41	653,08	8.272,89	36.905,03
401 04 99D 81		Etar de coja	23	10/1982	69.792,88	4.229,71	0,00	74.022,59	25.778,76	0,00	1,85	945,00	28.723,76	47.298,83
401 04 99D 83		Etar de zona industrial de coja	23	10/2000	42.015,05	0,00	0,00	42.015,05	5.777,09	0,00	1,25	525,24	6.302,33	35.712,72

Ficha de amortizações por conta

Ano: 2011

Bem			Aquisição		Alterações patrimoniais		Valor bruto	Amortizações				Situação atual do bem		
GH	Nº Invent.	Descrição do bem	Tipo	Data	Valor aquisição (avaliação)	Aumentos	Diminuições	Valor bruto	Anos ant.	Extraord.	Exercício Taxa	Valor	Acumulados	Valor patrim.liq.
Classificação patrimonial: 4536														
401 04 99D 88		Etar de escola	23	02/1997	9.220,78	0,00	0,00	9.220,78	1.613,84	0,00	1,25	115,32	1.728,96	7.491,82
401 04 99D 91		Etar de povoa de folques	00	12/2001	18.600,34	0,00	0,00	18.600,34	2.325,00	0,00	1,25	232,66	2.557,66	16.042,78
401 04 99D 92		Etar de chãs d'égua	00	12/2001	4.731,91	190,94	0,00	4.922,85	599,36	0,00	1,37	81,80	661,16	4.261,69
401 04 99D 93		Etar da malhada cha	00	12/2001	8.590,12	0,00	0,00	8.590,12	1.088,30	0,00	1,25	108,80	1.194,90	7.495,22
401 04 99D 94		Etar do piodeo	23	11/1988	94.124,15	50.845,64	0,00	144.769,79	20.193,18	0,00	1,43	1.833,96	22.027,14	122.742,65
401 04 99D 105		Etar de foz de moura	00	12/2001	457,58	283,71	0,00	741,29	80,86	0,00	1,35	9,48	90,34	650,95
401 04 99D 106		Etar de casarias	00	12/1998	3.292,34	0,00	0,00	3.292,34	617,25	0,00	1,25	41,16	658,41	2.633,93
401 04 99D 119		Etar de zona Industrial da relvinha	23	08/1993	88.716,55	2.995,82	0,00	91.612,17	20.138,69	0,00	1,54	1.135,68	21.272,37	70.339,80
401 04 99D 139		Etar das secarias	23	02/2000	93.580,42	15.584,78	0,00	109.165,20	14.427,49	0,00	1,35	1.371,60	15.799,09	93.366,11
401 04 99D 234		Etar de casa de frade	01	08/2000	43.086,50	13.846,09	0,00	56.933,49	7.378,44	0,00	1,82	720,72	8.099,16	48.834,33
401 04 99D 357		Sistema de saneamento do serzedo	10	12/2003	14.730,32	23.418,61	3.542,09	34.690,94	2.400,44	0,00	1,35	442,44	2.842,88	31.783,98
401 04 99D 358		Sistema de saneamento de secarias	23	12/2003	33.438,99	0,00	0,00	33.438,99	3.343,66	0,00	1,25	417,96	3.761,64	29.677,35
401 04 99D 359		Saneamento em geral - pequenas obras divers	10	12/2003	8.333,04	32.134,15	1.606,24	38.869,43	3.486,94	0,00	1,37	500,16	3.987,10	34.872,33
401 04 99D 375		Etar maldão	23	06/2000	173.211,58	0,00	0,00	173.211,58	13.171,27	0,00	1,25	2.165,18	15.336,43	157.875,15
401 04 99D 376		Rede de saneamento de coja	10		809,17	43.316,20	0,00	44.125,37	931,63	0,00	1,37	588,48	1.520,11	42.605,28
401 04 99D 377		Rede de saneamento piódão - obras diversas	10		3.008,77	0,00	0,00	3.008,77	228,79	0,00	1,25	37,66	266,35	2.742,42
401 04 99D 378		Rede de saneamento s. martinho da cortiça - c	10		708,63	1.820,05	0,00	2.528,68	140,30	0,00	1,32	32,40	172,70	2.355,98
401 04 99D 420		Rede de saneamento de pomares	10	12/2004	1.427,43	19.740,09	48,23	21.119,29	547,97	0,00	1,14	237,24	785,21	20.334,08
401 04 99D 431		Rede de saneamento s. celavisa	10	10/2005	2.356,21	0.392,53	0,00	2.748,74	277,03	0,00	1,33	114,24	391,27	2.357,47
401 04 99D 432		Rede de saneamento - s.s. vila zova de alva	10	10/2005	12.263,99	9.174,67	0,00	21.438,66	1.281,85	0,00	1,35	278,24	1.560,09	19.878,57
401 04 99D 449		Execução de saneamento na en342-4, bairro s	23	02/2005	128.651,25	0,00	0,00	128.651,25	8.174,71	0,00	1,25	1.806,12	9.980,83	118.670,42
401 04 99D 577		ETAR Pisão (inclui rede saneamento)	01	06/2009	922,88	68.494,84	0,00	69.417,72	69,21	0,00	5,56	2.902,89	2.972,10	66.445,72
Totais da conta 4536:						498.884,77		1.865.820,71		13.945,76		253.878,07		
					1.173.318,18		6.382,24	205.146,60			34.876,81		1.411.847,64	
Classificação patrimonial: 4537														
117 01 99	11956	Cloradores Completos	01	12/2006	385,00	0,00	0,00	385,00	196,53	0,00	12,50	48,12	244,65	140,35
117 01 99	11957	Cloradores Completos	01	12/2006	385,00	0,00	0,00	385,00	196,53	0,00	12,50	48,12	244,65	140,35
117 01 99	11958	Cloradores Completos	01	12/2006	385,00	0,00	0,00	385,00	196,53	0,00	12,50	48,12	244,65	140,35

Município de Arganil
Ficha de amortizações por conta

Ano: 2011

Bem		Aquisição		Alterações patrimoniais		Valor bruto	Amortizações			Situação atual do bem				
GH	Nº Invent.	Descrição do bem	Tipo	Data	Valor aquisição	Aumentos	Diminuições	Anos ant.	Exercício		Acum ulados	Valor patrim.iq.		
									Extraord.	Taxa				
Classificação patrimonial: 4537														
117 01 99	11959	Cloradores Completos	01	12/2008	385,00	0,00	0,00	385,00	196,53	0,00	12,50	48,12	244,85	140,35
117 01 99	11960	Cloradores Completos	01	12/2008	385,00	0,00	0,00	385,00	196,53	0,00	12,50	48,12	244,85	140,35
117 01 99	11961	Cloradores Completos	01	12/2008	385,00	0,00	0,00	385,00	196,53	0,00	12,50	48,12	244,85	140,35
117 01 99	11962	Cloradores Completos	01	12/2008	385,00	0,00	0,00	385,00	196,53	0,00	12,50	48,12	244,85	140,35
117 01 99	11963	Cloradores Completos	01	12/2008	385,00	0,00	0,00	385,00	196,53	0,00	12,50	48,12	244,85	140,35
117 01 02	25393	Bomba (Grupo Pleuger NS64-16-M6-240).	01	01/2011	2.523,00	0,00	0,00	2.523,00	0,00	0,00	14,28	270,18	270,18	2.252,82
117 01 09	26679	Motor Franklin 4HP 380V.	01	07/2011	456,28	0,00	0,00	456,28	0,00	0,00	12,50	19,08	19,08	439,20
111 02 01	28840	Virax Cheve Canos Ref. 013818.	01	12/2011	32,27	0,00	0,00	32,27	0,00	0,00	100,00	32,27	32,27	0,00
111 02 01	28841	Írmo Jogo Chaves Caixa Cod. 12940.	01	12/2011	118,87	0,00	0,00	118,87	0,00	0,00	100,00	118,87	118,87	0,00
111 02 01	28842	Írmo Jogo Chaves Bocas Cod. 011.13.	01	12/2011	32,60	0,00	0,00	32,60	0,00	0,00	100,00	32,60	32,60	0,00
111 02 01	28843	Beta Chave Bico papegaio 374-1 1/2.	01	12/2011	38,80	0,00	0,00	38,80	0,00	0,00	100,00	38,80	38,80	0,00
111 02 01	28844	Írmo Roquete Cod. 125.60.	01	12/2011	31,39	0,00	0,00	31,39	0,00	0,00	100,00	31,39	31,39	0,00
111 02 01	28845	Virax Cabeça 1/2" Ref. 136234.	01	12/2011	36,88	0,00	0,00	36,88	0,00	0,00	100,00	36,88	36,88	0,00
111 02 01	28846	Virax Cabeça 1/2" Ref. 136234.	01	12/2011	36,88	0,00	0,00	36,88	0,00	0,00	100,00	36,88	36,88	0,00
111 02 01	28847	Virax Cabeça 1/2" Ref. 136234.	01	12/2011	36,88	0,00	0,00	36,88	0,00	0,00	100,00	36,88	36,88	0,00
111 02 01	28848	Virax Cabeça 1/2" Ref. 136234.	01	12/2011	36,88	0,00	0,00	36,88	0,00	0,00	100,00	36,88	36,88	0,00
111 02 01	28849	Virax Cabeça 3/4" Ref. 136235.	01	12/2011	36,88	0,00	0,00	36,88	0,00	0,00	100,00	36,88	36,88	0,00
111 02 01	28850	Virax Cabeça 3/4" Ref. 136235.	01	12/2011	36,88	0,00	0,00	36,88	0,00	0,00	100,00	36,88	36,88	0,00
111 02 01	28851	Virax Cabeça 3/4" Ref. 136235.	01	12/2011	36,88	0,00	0,00	36,88	0,00	0,00	100,00	36,88	36,88	0,00
111 02 01	28852	Virax Cabeça 3/4" Ref. 136235.	01	12/2011	36,88	0,00	0,00	36,88	0,00	0,00	100,00	36,88	36,88	0,00
111 02 01	28853	Virax Cabeça 1" Ref. 136236.	01	12/2011	42,16	0,00	0,00	42,16	0,00	0,00	100,00	42,16	42,16	0,00
111 02 01	28854	Virax Cabeça 1" Ref. 136236.	01	12/2011	42,16	0,00	0,00	42,16	0,00	0,00	100,00	42,16	42,16	0,00
111 02 01	28855	Virax Cabeça 1" Ref. 136236.	01	12/2011	42,16	0,00	0,00	42,16	0,00	0,00	100,00	42,16	42,16	0,00
111 02 01	28856	Virax Cabeça 1" Ref. 136236.	01	12/2011	42,16	0,00	0,00	42,16	0,00	0,00	100,00	42,16	42,16	0,00
111 02 01	28857	Beta Chave Bico papegaio 374-1 1/2.	01	12/2011	38,80	0,00	0,00	38,80	0,00	0,00	100,00	38,80	38,80	0,00
111 02 01	28858	Virax Cabeça 1 1/2" Ref. 136238.	01	12/2011	62,74	0,00	0,00	62,74	0,00	0,00	100,00	62,74	62,74	0,00
117 01 09	28859	Motor Submersível FR 40 CV 6" com cabo YT.	01	12/2011	1.860,00	0,00	0,00	1.860,00	0,00	0,00	12,50	19,38	19,38	1.840,62
104 03 99	28862	Contador Mainstream DN 100 PN16 L260 (Wo	01	12/2011	329,18	0,00	0,00	329,18	0,00	0,00	100,00	329,18	329,18	0,00
104 03 99	28863	Contador Mainstream DN 100 PN16 L260 (Wo	01	12/2011	329,18	0,00	0,00	329,18	0,00	0,00	100,00	329,18	329,18	0,00

Sistema de Inventário e Cadastro Patrimonial © AIRC

Impressão em 04-04-2012 09:37:25

Página 7 de 10

Município de Arganil
Ficha de amortizações por conta

Ano: 2011

Bem		Aquisição		Alterações patrimoniais		Valor bruto	Amortizações			Situação atual do bem				
GH	Nº Invent.	Descrição do bem	Tipo	Data	Valor aquisição	Aumentos	Diminuições	Anos ant.	Exercício		Acum ulados	Valor patrim.iq.		
									Extraord.	Taxa				
Classificação patrimonial: 4537														
401 04 99D 541		Sistema de Abastecimento de Secarias	10	01/2008	1.711,73	1.038,62	0,00	2.750,35	364,79	0,00	5,56	140,40	505,19	2.245,16
401 04 99D 547		Reservatório Bicoelar de Águas dos Capos 2"1	23	12/2008	49.263,43	0,00	0,00	49.263,43	5.131,60	0,00	5,00	2.463,12	7.594,72	41.868,71
401 04 99D 548		Reservatório Bicoelar de Águas Secarias 2"11	23	12/2008	49.054,81	190,80	0,00	49.245,61	5.247,43	0,00	5,56	2.550,32	7.837,75	41.407,86
401 04 99D 438		Sistema de abastecimento de águas em argan	01	09/2005	3.488,80	2.800,00	0,00	6.288,80	283,58	0,00	1,30	73,54	337,12	5.951,68
401 04 99F 462		Bomba estação elevatória da Urguaira.	01	07/2006	355,64	0,00	0,00	355,64	80,01	0,00	5,00	17,76	97,77	257,87
401 04 99D 542		Sistema de Abastecimento de Linhares (R 68)	10	01/2008	501,75	27.069,79	81,92	28.389,62	1.681,33	0,00	5,56	1.000,88	2.682,21	25.707,41
401 04 99D 653		Conduta águas Vale Moinho.	01	12/2009	40,42	2.862,26	0,00	2.902,68	145,42	0,00	5,00	145,08	290,50	2.612,18
401 04 99D 716		Sistema Abastecimento águas - Barril de Alva	00	12/2009	1.895,67	11.072,18	0,00	13.867,85	736,93	0,00	5,28	729,00	1.465,68	12.402,92
401 04 99D 717		Sistema de Abastecimento água - Sarnadela	00		17.741,94	0,00	0,00	17.741,94	961,03	0,00	5,00	887,16	1.848,19	15.893,75
401 04 99D 720		Rede águas da Relvinha - sarzedo	01	03/2010	132,74	534,73	0,00	667,47	27,81	0,00	5,00	33,36	61,17	606,30
401 04 99D 723		Sistema Abastecimento águas Sarzedo.	01	02/2010	117,46	587,73	0,00	705,19	29,80	0,00	5,00	35,76	65,56	649,63
401 04 99D 738		Sistema águas de Covão (inclui Reservatório F	01	05/2010	80,30	2.387,29	161,20	2.506,39	16,82	0,00	1,25	28,80	45,62	2.260,77
401 05 01F 804		Conduta águas da Chapinheira.	01		1.331,15	0,00	0,00	1.331,15	5,55	0,00	5,00	68,60	72,15	1.259,00
401 05 01F 805		Conduta águas Ponta Mucela.	01		3.598,87	0,00	0,00	3.598,87	14,99	0,00	5,00	176,88	194,87	3.403,50
401 05 01F 806		Conduta águas das Fronteiras.	01		2.054,45	0,00	0,00	2.054,45	8,66	0,00	5,00	102,72	111,28	1.943,17
401 04 99E 807		Reservatório de Sequiros R - faz parte do Sit	01		751,87	0,00	0,00	751,87	3,13	0,00	5,00	37,58	40,69	710,98
401 04 99E 808		Reservatório de Sarnadela (R 14).	01		1.507,76	0,00	0,00	1.507,76	6,28	0,00	5,00	75,36	81,64	1.426,12
401 04 99E 809		Conduta águas Picadouro.	01		1.839,12	0,00	0,00	1.839,12	7,68	0,00	5,00	91,92	99,58	1.739,64
401 04 99D 819		Elevatória de Folguas - faz parte do Sistema c	01	03/2011	123,42	0,00	0,00	123,42	0,00	0,00	100,00	123,42	123,42	0,00
401 04 99F 911		Consuta de águas de Barril do Alva.	10		3.380,97	0,00	0,00	3.380,97	0,00	0,00	5,00	14,09	14,09	3.366,88
401 04 99D 360		Eta do feijoa - fornecy e montagem do equip. e	01	08/1989	108.059,38	11.596,35	0,00	119.655,73	11.354,22	0,00	12,50	6.371,29	17.705,51	101.950,22
401 04 99D 362		Sistema de abastecimento do feijoa (inclui Re	01	10/1989	109.995,27	90.553,59	0,00	200.548,86	11.135,18	9.494,04	1,30	1.907,52	22.530,74	178.012,12
401 04 99D 381		Eta alagoe	10		21.736,25	20.346,13	0,00	42.082,38	2.305,67	0,00	1,35	461,84	2.767,51	39.324,87
401 04 99D 382		Eta via cova de alva (inclui Reservatório R 35)	01	12/2004	2.988,10	7.789,87	0,00	10.767,97	459,30	0,00	1,37	134,22	592,52	10.165,45
401 04 99D 384		Elevatória do Mosteiro.	01	02/2004	5.036,14	0,00	0,00	5.036,14	382,95	0,00	1,25	83,00	445,95	4.590,19
401 04 99D 385		Sistema de abastecimento de alagoe - obras d	10		67.134,42	25.169,86	2.243,96	90.062,12	6.108,65	0,00	1,33	1.147,08	7.256,73	82.804,39
401 04 99D 386		Sistema de abastecimento de via cova de alve	10		4.223,38	801,67	0,00	5.025,05	385,04	0,00	1,28	63,48	448,52	4.576,53
401 04 99D 387		Sistema de abastecimento de monta frio (inclu	10		746,27	475,97	0,00	1.222,24	56,78	41,68	1,37	12,08	110,50	1.111,74
401 04 99D 388		Sistema de abastecimento águas de sofo da r	10		856,06	0,00	0,00	856,06	65,09	0,00	1,25	10,68	75,77	780,31

Sistema de Inventário e Cadastro Patrimonial © AIRC

Impressão em 04-04-2012 09:37:25

Página 8 de 10

RPAS

Município de Arganil
Ficha de amortizações por conta

Ano: 2011

Bem		Aquisição		Alterações patrimoniais		Valor bruto	Amortizações				Situação atual do bem			
GH	Nº Invent.	Descrição do bem	Tipo	Data	Valor aquisição (avaliação)	Aumentos	Diminuições	Anos ant.	Exercício			Acumulados	Valor patrim.liq.	
									Extraord.	Taxa	Valor			
Classificação patrimonial: 4537														
401 04 99D 389		Sistema de abastecimento águas de bantiguei	10		74,40	5.158,60	16,43	5.214,57	5.214,57	0,00	33,33	0,00	5.214,57	0,00
401 04 99D 390		Sistema de abastecimento de relva velha	10		551,90	0,00	0,00	551,90	41,98	0,00	1,25	6,96	48,94	502,96
401 04 99D 391		Sistema de abastecimento de folques (inclui R	10		4.171,57	537,99	0,00	4.709,56	345,00	0,00	1,32	60,00	405,00	4.304,56
401 04 99D 392		Sistema de abastecimento de pódios de folque	10		156,00	0,00	0,00	156,00	156,00	0,00	100,00	0,00	156,00	0,00
401 04 99D 393		Sistema de abastecimento de anseriz - obra c	10		1.334,92	1.218,86	0,00	2.553,78	134,27	0,00	1,33	33,12	167,39	2.386,39
401 04 99D 394		Sistema d abastecimento de santa quitéria - oi	10		304,08	477,71	0,00	781,79	53,87	0,00	1,28	9,96	63,83	717,96
401 04 99D 395		Sistema de abastecimento águas de pomares	10		9.850,83	1.611,43	0,00	11.462,26	823,43	0,00	1,33	145,32	968,75	10.493,51
401 04 99D 396		Sistema de abastecimento - outras redes do c	10		46.777,18	72.201,19	168,40	118.809,97	5.483,48	3.404,50	1,37	1.201,47	10.069,46	108.740,52
401 04 99D 398		Eta sente quitéria	10		1.583,03	106,95	0,00	1.689,98	128,24	0,00	1,28	21,36	149,60	1.540,38
401 04 99D 399		Reservatório bicelular de água na cortiça (RD7	23	02/2003	17.657,65	8.078,79	0,00	23.736,31	1.817,07	0,00	1,28	299,78	2.116,83	21.819,48
401 04 99D 400		Reservatório unicelular de 50m3 do alto da ru	23	06/2001	22.564,66	0,00	0,00	22.564,66	1.715,87	0,00	1,25	282,12	1.997,99	20.566,67
401 04 99D 401		Sistema de abastecimento Água ao Pódão (in	01		20.479,21	0,00	0,00	20.479,21	1.557,27	0,00	1,25	255,96	1.813,23	18.665,98
401 04 99D 402		Depósito de água na avaleira desp. ar. preside	23	08/2003	10.151,40	0,00	0,00	10.151,40	771,91	0,00	1,25	126,84	898,75	9.252,65
401 04 99D 434		Rede de abastecimento s.a. alqueve	01	06/2005	1.203,50	3.977,48	0,00	5.180,98	189,25	0,00	1,32	47,88	256,93	4.924,05
401 04 99D 435		Eta outros-s.a. conceiho	01	10/2005	1.235,37	8.890,24	0,00	8.125,81	385,65	0,00	1,30	104,78	490,41	7.635,20
401 04 99D 571		ETA Folques	18	03/2009	6.626,91	96,61	0,00	6.723,52	706,79	0,00	5,26	334,08	1.040,87	5.682,65
401 04 99D 579		Sistema Abastecimento águas de Coja	01	05/2009	34,08	16.092,51	0,00	16.126,59	1.209,50	0,00	5,00	806,28	2.015,78	14.110,81
401 04 99D 647		Sistema Abastecimento Alqueve (inclui Reserv	18	07/2006	33,98	0,00	0,00	33,98	33,98	0,00	100,00	0,00	33,98	0,00
Totais da conta 4537:						321.513,57		632.757,51		12.940,22		107.149,85		825.607,66
						613.915,85	2.671,91	69.284,95		24.924,68				
Classificação patrimonial: 455														
106 06 19 25373		Digitalização do Espólio do Jornal "A Comarca	01	02/2011	8.342,48	29.876,01	0,00	38.218,49	0,00	0,00	0,00	0,00	0,00	38.218,49
106 06 19 28861		Digitalização do Espólio do "Jornal de Arganil".	01	11/2011	4.036,02	0,00	0,00	4.036,02	0,00	0,00	0,00	0,00	0,00	4.036,02

[Handwritten signatures and initials in blue ink]

Município de Arganil

Ficha de amortizações por conta

Ano: 2011

Bem		Aquisição		Alterações patrimoniais		Valor bruto	Amortizações				Situação atual do bem			
GH	Nº Invent.	Descrição do bem	Tipo	Data	Valor aquisição (avaliação)	Aumentos	Diminuições	Anos ant.	Exercício			Acumulados	Valor patrim.liq.	
									Extraord.	Taxa	Valor			
Classificação patrimonial: 455														
106 05 03 25374		Espólio de comarca de Arganil (período compr	02	01/2011	61.600,00	0,00	0,00	61.600,00	0,00	0,00	0,00	0,00	0,00	61.600,00
Totais da conta 455:						29.876,01		103.754,51		0,00		0,00		103.754,51
						78.978,50	0,00	0,00		0,00				103.754,51
Nº de bens impressos: 223								5.068.722,95		36.138,05		806.719,16		
* Bem abatido						3.685.666,95	15.366,51	663.757,43				105.823,68		4.293.003,79
Os responsáveis														

Nota: Neste mapa, os valores relativos às Amortizações do Exercício, correspondem ao saldo das amortizações do ano do bem, e não às amortizações na conta equivalente. Assim, caso tenham sido efetuadas no ano transferências de conta nos bens, não poderá comparar estes valores com mapas de movimentos do exercício na 66/68 ou mesmo 48.

RPAS

Município de Arganil

Ficha de amortizações por conta

Ano: 2011

Bem			Aquisição		Alterações patrimoniais		Valor bruto	Amortizações			Situação atual do bem			
GH	Nº Invent.	Descrição do bem	Tipo	Data	Valor aquisição (avaliado)	Aumentos	Diminuições	Anos ant.	Exercício		Acum. ulados	Valor patrim. liq.		
									Extraord.	Taxa Valor				
Classificação patrimonial: 4591														
112 03 03	18269	Sinais H7 de 620 mm em ferro.	18	03/2009	433,73	0,00	0,00	433,73	151,81	0,00	20,00	238,57	195,16	
112 03 03	18270	Placa direccional com 1500*330mm.	18	03/2009	65,30	0,00	0,00	65,30	65,30	0,00	100,00	0,00	65,30	0,00
112 03 03	18271	Placa direccional com 1300 * 330.	18	03/2009	60,35	0,00	0,00	60,35	60,35	0,00	100,00	0,00	60,35	0,00
112 03 03	18272	Espelho de 600 mm.	18	03/2009	67,99	0,00	0,00	67,99	67,99	0,00	100,00	0,00	67,99	0,00
112 03 03	18273	Sinal de proibição mais 3.5 t.	18	03/2009	35,76	0,00	0,00	35,76	35,76	0,00	100,00	0,00	35,76	0,00
112 03 03	18274	Postas de 75 mm com 3 metros.	18	03/2009	16,74	0,00	0,00	16,74	16,74	0,00	100,00	0,00	16,74	0,00
112 03 03	18275	Postas de 80 mm com 3 metros.	18	03/2009	22,17	0,00	0,00	22,17	22,17	0,00	100,00	0,00	22,17	0,00
112 03 03	18276	Placa direccional com 1500 *330.	18	03/2009	130,61	0,00	0,00	130,61	130,61	0,00	100,00	0,00	130,61	0,00
112 03 03	18277	Posta de 75 mm com 3 metros	18	03/2009	33,48	0,00	0,00	33,48	33,48	0,00	100,00	0,00	33,48	0,00
112 03 03	18278	Tubo F Galvanizado S/L 1,25 (11/4").	18	02/2009	227,81	0,00	0,00	227,81	227,81	0,00	100,00	0,00	227,81	0,00
112 03 03	25439	Sinalização (Redutores de Velocidade 48*60*3 D1	01	03/2011	31,98	0,00	0,00	31,98	0,00	0,00	100,00	31,98	31,98	0,00
112 03 03	25439	Sinalização (Redutores de Velocidade 48*60*3 D1	01	03/2011	31,98	0,00	0,00	31,98	0,00	0,00	100,00	31,98	31,98	0,00
112 03 03	25440	Sinalização (Redutores de Velocidade 48*60*3 D1	01	03/2011	31,98	0,00	0,00	31,98	0,00	0,00	100,00	31,98	31,98	0,00
112 03 03	25441	Sinalização (Redutores de Velocidade 48*60*3 D1	01	03/2011	31,98	0,00	0,00	31,98	0,00	0,00	100,00	31,98	31,98	0,00
112 03 03	25442	Sinalização (Redutores de Velocidade 48*60*3 D1	01	03/2011	31,98	0,00	0,00	31,98	0,00	0,00	100,00	31,98	31,98	0,00
112 03 03	25443	Sinalização (Redutores de Velocidade 48*60*3 D1	01	03/2011	31,98	0,00	0,00	31,98	0,00	0,00	100,00	31,98	31,98	0,00
112 03 03	25444	Sinalização (Redutores de Velocidade 48*60*3 D1	01	03/2011	31,98	0,00	0,00	31,98	0,00	0,00	100,00	31,98	31,98	0,00
112 03 03	25445	Sinalização (Redutores de Velocidade 48*60*3 D1	01	03/2011	31,98	0,00	0,00	31,98	0,00	0,00	100,00	31,98	31,98	0,00
112 03 03	25446	Sinalização (Redutores de Velocidade 48*60*3 D1	01	03/2011	31,98	0,00	0,00	31,98	0,00	0,00	100,00	31,98	31,98	0,00
112 03 03	25447	Sinalização (Redutores de Velocidade 48*60*3 D1	01	03/2011	31,98	0,00	0,00	31,98	0,00	0,00	100,00	31,98	31,98	0,00
112 03 03	25448	Sinalização (Redutores de Velocidade 48*60*3 D1	01	03/2011	31,98	0,00	0,00	31,98	0,00	0,00	100,00	31,98	31,98	0,00
112 03 03	25449	Sinalização (Redutores de Velocidade 48*60*3 D1	01	03/2011	31,98	0,00	0,00	31,98	0,00	0,00	100,00	31,98	31,98	0,00
112 03 03	25450	Sinalização (Redutores de Velocidade 48*60*3 D1	01	03/2011	31,98	0,00	0,00	31,98	0,00	0,00	100,00	31,98	31,98	0,00
112 03 03	25451	Sinalização (Redutores de Velocidade 48*60*3 D1	01	03/2011	31,98	0,00	0,00	31,98	0,00	0,00	100,00	31,98	31,98	0,00
112 03 03	25452	Sinalização (Redutores de Velocidade 48*60*3 D1	01	03/2011	31,98	0,00	0,00	31,98	0,00	0,00	100,00	31,98	31,98	0,00
112 03 03	25453	Sinalização (Redutores de Velocidade 48*60*3 D1	01	03/2011	31,98	0,00	0,00	31,98	0,00	0,00	100,00	31,98	31,98	0,00
112 03 03	25454	Sinalização (Redutores de Velocidade 48*60*3 D1	01	03/2011	31,98	0,00	0,00	31,98	0,00	0,00	100,00	31,98	31,98	0,00
112 03 03	25455	Sinalização (Redutores de Velocidade 48*60*3 D1	01	03/2011	31,98	0,00	0,00	31,98	0,00	0,00	100,00	31,98	31,98	0,00
112 03 03	25456	Sinalização (Redutores de Velocidade 48*60*3 D1	01	03/2011	31,98	0,00	0,00	31,98	0,00	0,00	100,00	31,98	31,98	0,00

Município de Arganil

Ficha de amortizações por conta

Ano: 2011

Bem			Aquisição		Alterações patrimoniais		Valor bruto	Amortizações			Situação atual do bem			
GH	Nº Invent.	Descrição do bem	Tipo	Data	Valor aquisição (avaliado)	Aumentos	Diminuições	Anos ant.	Exercício		Acum. ulados	Valor patrim. liq.		
									Extraord.	Taxa Valor				
Classificação patrimonial: 4591														
112 03 03	25457	Sinalização (Redutores de Velocidade 48*60*3 D1	01	03/2011	31,98	0,00	0,00	31,98	0,00	0,00	100,00	31,98	31,98	0,00
112 03 03	25458	Sinalização (Redutores de Velocidade 48*60*3 D1	01	03/2011	31,98	0,00	0,00	31,98	0,00	0,00	100,00	31,98	31,98	0,00
112 03 03	25459	Sinalização (Redutores de Velocidade 48*60*3 D1	01	03/2011	31,98	0,00	0,00	31,98	0,00	0,00	100,00	31,98	31,98	0,00
112 03 03	25460	Sinalização (Redutores de Velocidade 48*60*3 D1	01	03/2011	31,98	0,00	0,00	31,98	0,00	0,00	100,00	31,98	31,98	0,00
112 03 03	25461	Sinalização (Redutores de Velocidade 48*60*3 D1	01	03/2011	31,98	0,00	0,00	31,98	0,00	0,00	100,00	31,98	31,98	0,00
112 03 03	25462	Sinalização (Redutores de Velocidade 48*60*3 D1	01	03/2011	31,98	0,00	0,00	31,98	0,00	0,00	100,00	31,98	31,98	0,00
112 03 03	25463	Sinalização (Redutores de Velocidade 48*60*3 D1	01	03/2011	31,98	0,00	0,00	31,98	0,00	0,00	100,00	31,98	31,98	0,00
112 03 03	25464	Sinalização (Redutores de Velocidade 48*60*3 D1	01	03/2011	31,98	0,00	0,00	31,98	0,00	0,00	100,00	31,98	31,98	0,00
112 03 03	25465	Sinalização (Redutores de Velocidade 48*60*3 D1	01	03/2011	31,98	0,00	0,00	31,98	0,00	0,00	100,00	31,98	31,98	0,00
112 03 03	25466	Sinalização (Redutores de Velocidade 48*60*3 D1	01	03/2011	31,98	0,00	0,00	31,98	0,00	0,00	100,00	31,98	31,98	0,00
112 03 03	25467	Sinalização (Redutores de Velocidade 48*60*3 D1	01	03/2011	31,98	0,00	0,00	31,98	0,00	0,00	100,00	31,98	31,98	0,00
112 03 03	25468	Sinalização (Redutores de Velocidade 48*60*3 D1	01	03/2011	31,98	0,00	0,00	31,98	0,00	0,00	100,00	31,98	31,98	0,00
112 03 03	25469	Sinalização (Redutores de Velocidade 48*60*3 D1	01	03/2011	31,98	0,00	0,00	31,98	0,00	0,00	100,00	31,98	31,98	0,00
112 03 03	25470	Sinalização (Redutores de Velocidade 48*60*3 D1	01	03/2011	31,98	0,00	0,00	31,98	0,00	0,00	100,00	31,98	31,98	0,00
112 03 03	25471	Sinalização (Redutores de Velocidade 48*60*3 D1	01	03/2011	31,98	0,00	0,00	31,98	0,00	0,00	100,00	31,98	31,98	0,00
112 03 03	25472	Sinalização (Redutores de Velocidade 48*60*3 D1	01	03/2011	31,98	0,00	0,00	31,98	0,00	0,00	100,00	31,98	31,98	0,00
112 03 03	25473	Sinalização (Redutores de Velocidade 48*60*3 D1	01	03/2011	31,98	0,00	0,00	31,98	0,00	0,00	100,00	31,98	31,98	0,00
112 03 03	25474	Sinalização (Redutores de Velocidade 48*60*3 D1	01	03/2011	31,98	0,00	0,00	31,98	0,00	0,00	100,00	31,98	31,98	0,00
112 03 03	25475	Sinalização (Redutores de Velocidade 48*60*3 D1	01	03/2011	31,98	0,00	0,00	31,98	0,00	0,00	100,00	31,98	31,98	0,00
112 03 03	25476	Sinalização (Redutores de Velocidade 48*60*3 D1	01	03/2011	31,98	0,00	0,00	31,98	0,00	0,00	100,00	31,98	31,98	0,00
112 03 03	25477	Sinalização (Redutores de Velocidade 48*60*3 D1	01	03/2011	31,98	0,00	0,00	31,98	0,00	0,00	100,00	31,98	31,98	0,00
112 03 03	25478	Sinalização (Redutores de Velocidade 48*60*3 D1	01	03/2011	31,98	0,00	0,00	31,98	0,00	0,00	100,00	31,98	31,98	0,00
112 03 03	25479	Sinalização (Redutores de Velocidade 48*60*3 D1	01	03/2011	31,98	0,00	0,00	31,98	0,00	0,00	100,00	31,98	31,98	0,00
112 03 03	25480	Sinalização (Redutores de Velocidade 48*60*3 D1	01	03/2011	31,98	0,00	0,00	31,98	0,00	0,00	100,00	31,98	31,98	0,00
112 03 03	25481	Sinalização (Redutores de Velocidade 48*60*3 D1	01	03/2011	31,98	0,00	0,00	31,98	0,00	0,00	100,00	31,98	31,98	0,00
112 03 03	25482	Sinalização (Redutores de Velocidade 48*60*3 D1	01	03/2011	31,98	0,00	0,00	31,98	0,00	0,00	100,00	31,98	31,98	0,00
112 03 03	25483	Sinalização (Redutores de Velocidade 48*60*3 D1	01	03/2011	31,98	0,00	0,00	31,98	0,00	0,00	100,00	31,98	31,98	0,00
112 03 03	25484	Sinalização (Redutores de Velocidade 48*60*3 D1	01	03/2011	31,98	0,00	0,00	31,98	0,00	0,00	100,00	31,98	31,98	0,00
112 03 03	25485	Sinalização (Redutores de Velocidade 48*60*3 D1	01	03/2011	31,98	0,00	0,00	31,98	0,00	0,00	100,00	31,98	31,98	0,00

RPAS

Município de Arganil

Ficha de amortizações por conta

Ano: 2011

Bem		Aquisição		Alterações patrimoniais		Valor bruto	Amortizações			Situação atual do bem			
GH	Nº Invent.	Descrição do bem	Tipo	Data	Valor aquisição (utilizado)	Aumentos	Diminuições	Anos ant.	Extraord.	Exercício Taxa Valor	Acum. ulados	Valor patrim.iq.	
Classificação patrimonial: 4591													
112 03 03	25544	Sinalização (Redutores de Velocidade 48"60"3	01	03/2011	31,98	0,00	0,00	31,98	0,00	0,00 100,00	31,98	31,98	0,00
112 03 03	25545	Sinalização (Redutores de Velocidade 48"60"3	01	03/2011	31,98	0,00	0,00	31,98	0,00	0,00 100,00	31,98	31,98	0,00
112 03 03	25546	Sinalização (Redutores de Velocidade 48"60"3	01	03/2011	31,98	0,00	0,00	31,98	0,00	0,00 100,00	31,98	31,98	0,00
112 03 03	25547	Sinalização (Redutores de Velocidade 48"60"3	01	03/2011	31,98	0,00	0,00	31,98	0,00	0,00 100,00	31,98	31,98	0,00
112 03 03	25548	Sinalização (Redutores de Velocidade 48"60"3	01	03/2011	31,98	0,00	0,00	31,98	0,00	0,00 100,00	31,98	31,98	0,00
112 03 03	25549	Sinalização (Redutores de Velocidade 48"60"3	01	03/2011	31,98	0,00	0,00	31,98	0,00	0,00 100,00	31,98	31,98	0,00
112 03 03	25550	Sinalização (Redutores de Velocidade 48"60"3	01	03/2011	31,98	0,00	0,00	31,98	0,00	0,00 100,00	31,98	31,98	0,00
112 03 03	25551	Sinalização (Redutores de Velocidade 48"60"3	01	03/2011	31,98	0,00	0,00	31,98	0,00	0,00 100,00	31,98	31,98	0,00
112 03 03	25552	Sinalização (Redutores de Velocidade 48"60"3	01	03/2011	31,98	0,00	0,00	31,98	0,00	0,00 100,00	31,98	31,98	0,00
112 03 03	25553	Sinalização (Redutores de Velocidade 48"60"3	01	03/2011	31,98	0,00	0,00	31,98	0,00	0,00 100,00	31,98	31,98	0,00
112 03 03	25554	Sinalização (Redutores de Velocidade 48"60"3	01	03/2011	31,98	0,00	0,00	31,98	0,00	0,00 100,00	31,98	31,98	0,00
112 03 03	25555	Sinalização (Redutores de Velocidade 48"60"3	01	03/2011	31,98	0,00	0,00	31,98	0,00	0,00 100,00	31,98	31,98	0,00
112 03 03	25556	Sinalização (Redutores de Velocidade 48"60"3	01	03/2011	31,98	0,00	0,00	31,98	0,00	0,00 100,00	31,98	31,98	0,00
112 03 03	25557	Sinalização (Redutores de Velocidade 48"60"3	01	03/2011	31,98	0,00	0,00	31,98	0,00	0,00 100,00	31,98	31,98	0,00
112 03 03	28580	Placa "Excepto Transportes Públicos" com 36"	01	11/2011	21,18	0,00	0,00	21,18	0,00	0,00 100,00	21,18	21,18	0,00
112 03 03	28581	Placa "Excepto Transportes Públicos" com 36"	01	11/2011	21,06	0,00	0,00	21,06	0,00	0,00 100,00	21,06	21,06	0,00
112 03 03	28582	Postes de 50 (1 1/2 SI) com 3,5 metros.	01	11/2011	23,92	0,00	0,00	23,92	0,00	0,00 100,00	23,92	23,92	0,00
112 03 03	28583	Postes de 50 (1 1/2 SI) com 3,5 metros.	01	11/2011	23,92	0,00	0,00	23,92	0,00	0,00 100,00	23,92	23,92	0,00
112 03 03	28584	Postes de 50 (1 1/2 SI) com 3,5 metros.	01	11/2011	23,92	0,00	0,00	23,92	0,00	0,00 100,00	23,92	23,92	0,00
112 03 03	28585	Postes de 50 (1 1/2 SI) com 3,5 metros.	01	11/2011	23,92	0,00	0,00	23,92	0,00	0,00 100,00	23,92	23,92	0,00
112 03 03	28586	Postes de 50 (1 1/2 SI) com 3,5 metros.	01	11/2011	23,92	0,00	0,00	23,92	0,00	0,00 100,00	23,92	23,92	0,00
112 03 03	28587	Postes de 50 (1 1/2 SI) com 3,5 metros.	01	11/2011	23,92	0,00	0,00	23,92	0,00	0,00 100,00	23,92	23,92	0,00
112 03 03	28588	Postes de 50 (1 1/2 SI) com 3,5 metros.	01	11/2011	23,92	0,00	0,00	23,92	0,00	0,00 100,00	23,92	23,92	0,00
112 03 03	28589	Postes de 50 (1 1/2 SI) com 3,5 metros.	01	11/2011	23,92	0,00	0,00	23,92	0,00	0,00 100,00	23,92	23,92	0,00
112 03 03	28590	Postes de 50 (1 1/2 SI) com 3,5 metros.	01	11/2011	23,92	0,00	0,00	23,92	0,00	0,00 100,00	23,92	23,92	0,00
112 03 03	28591	Postes de 50 (1 1/2 SI) com 3,5 metros.	01	11/2011	23,92	0,00	0,00	23,92	0,00	0,00 100,00	23,92	23,92	0,00
112 03 03	28592	Postes de 50 (1 1/2 SI) com 3,5 metros.	01	11/2011	23,92	0,00	0,00	23,92	0,00	0,00 100,00	23,92	23,92	0,00
112 03 03	28593	Postes de 50 (1 1/2 SI) com 3,5 metros.	01	11/2011	23,92	0,00	0,00	23,92	0,00	0,00 100,00	23,92	23,92	0,00
112 03 03	28594	Postes de 50 (1 1/2 SI) com 3,5 metros.	01	11/2011	23,92	0,00	0,00	23,92	0,00	0,00 100,00	23,92	23,92	0,00

Município de Arganil

Ficha de amortizações por conta

Ano: 2011

Bem		Aquisição		Alterações patrimoniais		Valor bruto	Amortizações			Situação atual do bem			
GH	Nº Invent.	Descrição do bem	Tipo	Data	Valor aquisição (utilizado)	Aumentos	Diminuições	Anos ant.	Extraord.	Exercício Taxa Valor	Acum. ulados	Valor patrim.iq.	
Classificação patrimonial: 4591													
112 03 03	28595	Postes de 50 (1 1/2 SI) com 3,5 metros.	01	11/2011	23,92	0,00	0,00	23,92	0,00	0,00 100,00	23,92	23,92	0,00
112 03 03	28596	Postes de 50 (1 1/2 SI) com 3,5 metros.	01	11/2011	23,92	0,00	0,00	23,92	0,00	0,00 100,00	23,92	23,92	0,00
112 03 03	28597	Postes de 50 (1 1/2 SI) com 3,5 metros.	01	11/2011	23,92	0,00	0,00	23,92	0,00	0,00 100,00	23,92	23,92	0,00
112 03 03	28598	Postes de 50 (1 1/2 SI) com 3,5 metros.	01	11/2011	23,92	0,00	0,00	23,92	0,00	0,00 100,00	23,92	23,92	0,00
112 03 03	28599	Postes de 50 (1 1/2 SI) com 3,5 metros.	01	11/2011	23,92	0,00	0,00	23,92	0,00	0,00 100,00	23,92	23,92	0,00
112 03 03	28600	Postes de 50 (1 1/2 SI) com 3,5 metros.	01	11/2011	23,92	0,00	0,00	23,92	0,00	0,00 100,00	23,92	23,92	0,00
112 03 03	28601	Postes de 50 (1 1/2 SI) com 3,5 metros.	01	11/2011	23,92	0,00	0,00	23,92	0,00	0,00 100,00	23,92	23,92	0,00
112 03 03	28602	Postes de 50 (1 1/2 SI) com 3 metros.	01	11/2011	20,50	0,00	0,00	20,50	0,00	0,00 100,00	20,50	20,50	0,00
112 03 03	28603	Postes de 50 (1 1/2 SI) com 3 metros.	01	11/2011	20,50	0,00	0,00	20,50	0,00	0,00 100,00	20,50	20,50	0,00
112 03 03	28604	Postes de 50 (1 1/2 SI) com 3 metros.	01	11/2011	20,50	0,00	0,00	20,50	0,00	0,00 100,00	20,50	20,50	0,00
112 03 03	28605	Postes de 50 (1 1/2 SI) com 3 metros.	01	11/2011	20,50	0,00	0,00	20,50	0,00	0,00 100,00	20,50	20,50	0,00
112 03 03	28606	Postes de 50 (1 1/2 SI) com 3 metros.	01	11/2011	20,50	0,00	0,00	20,50	0,00	0,00 100,00	20,50	20,50	0,00
112 03 03	28607	Postes de 50 (1 1/2 SI) com 3 metros.	01	11/2011	20,50	0,00	0,00	20,50	0,00	0,00 100,00	20,50	20,50	0,00
112 03 03	28608	Postes de 50 (1 1/2 SI) com 3 metros.	01	11/2011	20,50	0,00	0,00	20,50	0,00	0,00 100,00	20,50	20,50	0,00
112 03 03	28609	Postes de 50 (1 1/2 SI) com 3 metros.	01	11/2011	20,50	0,00	0,00	20,50	0,00	0,00 100,00	20,50	20,50	0,00
112 03 03	28610	Postes de 50 (1 1/2 SI) com 3 metros.	01	11/2011	20,50	0,00	0,00	20,50	0,00	0,00 100,00	20,50	20,50	0,00
112 03 03	28611	Postes de 50 (1 1/2 SI) com 3 metros.	01	11/2011	20,50	0,00	0,00	20,50	0,00	0,00 100,00	20,50	20,50	0,00
112 03 03	28612	Sinal A5 de 620 mm em ferro.	01	11/2011	32,75	0,00	0,00	32,75	0,00	0,00 100,00	32,75	32,75	0,00
112 03 03	28613	Sinal A5 de 620 mm em ferro.	01	11/2011	32,75	0,00	0,00	32,75	0,00	0,00 100,00	32,75	32,75	0,00
112 03 03	28614	Sinal D3.	01	11/2011	39,45	0,00	0,00	39,45	0,00	0,00 100,00	39,45	39,45	0,00
112 03 03	28615	Sinal A2.	01	11/2011	32,55	0,00	0,00	32,55	0,00	0,00 100,00	32,55	32,55	0,00
112 03 03	28616	Sinal A2.	01	11/2011	32,55	0,00	0,00	32,55	0,00	0,00 100,00	32,55	32,55	0,00
112 03 03	28980	Semáforo Alagoa (colocação de braços inferior	01	12/2011	1.642,05	0,00	0,00	1.642,05	0,00	0,00 20,00	27,37	27,37	1.614,68
401 05 01E 64		Em508-emb543(perfo de selada das elvas)ao lir	23		1.108.700,00	0,00	0,00	1.108.700,00	53.350,00	0,00 5,00	55.335,00	808.685,00	498.015,00
401 05 01E 67		512-cm1348(vinhça) portela de cordeira (em51	23		30.100,00	0,00	0,00	30.100,00	15.050,00	0,00 5,00	1.505,04	16.555,04	13.544,96
401 05 01E 68		513 pomares ate ao limite do concelho de olive	23		70.875,00	0,00	0,00	70.875,00	35.437,50	0,00 5,00	3.543,72	38.981,22	31.893,78
401 05 01E 69		516-an342 (porco de avo), anseiz, pomares	23		532.350,00	0,00	0,00	532.350,00	86.175,00	0,00 5,00	28.017,56	292.792,56	239.557,44
401 05 01E 70		517-on (coja), barril de alva ate ao limite do coi	23		204.750,00	0,00	0,00	204.750,00	82.375,00	0,00 5,00	10.237,56	112.012,56	92.137,44
401 05 01E 72		517-1 barril de alva ate en342 (portela de vila	23		68.440,00	6.487,47	0,00	104.937,47	49.220,00	0,00 10,00	4.938,58	54.158,58	50.778,89

Município de Arganil
Ficha de amortizações por conta

Ano: 2011

Bem		Aquisição		Alterações patrimoniais		Valor bruto	Anos ant.	Amortizações			Situação atual do bem			
GH	Nº Invent.	Data	Valor aquisição	Aumentos	Diminuições			Extraord.	Exercício	Taxa	Valor	Acum ulados	Valor patrim.liq.	
Classificação patrimonial: 4591														
401	05 01E 73	518 en344	(portelinha), draia, benfeita	23	196.875,00	83.947,70	0,00	250.822,70	16.685,22	0,00	7,14	14.405,64	131.090,86	129.731,84
401	05 01E 74	520 en342	(vila duarte) as secarias	23	19.685,00	671,52	0,00	20.356,52	9.698,02	0,00	7,65	1.035,72	11.033,74	9.325,78
401	05 01E 77	522 en17	(pombeiras),urgueira,roda,pombeiro	23	812.700,00	59.674,42	0,00	872.374,42	13.029,69	0,00	9,06	46.829,40	458.958,99	413.415,43
401	05 01E 80	522-1 en17	(s. martinho da cortica),salil,fonte fi.	23	204.750,00	0,00	0,00	204.750,00	02.375,00	0,00	5,00	10.237,66	112.612,66	92.137,44
401	05 01E 82	523 en342	(arganil),semadeira,vale d'ugo	23	481.250,00	0,00	0,00	481.250,00	40.625,00	0,00	5,00	24.062,52	284.887,52	216.662,48
401	05 01E 84	542 en342	(celevisa), linhares,mirosa,limite dc	23	326.813,00	0,00	0,00	326.813,00	83.406,50	0,00	5,00	16.340,64	179.747,14	147.065,86
401	05 01E 85	543 en342	(limite do concelho de goia),cepos,t	23	662.800,00	0,00	0,00	662.800,00	81.400,00	0,00	5,00	28.140,00	309.540,00	253.260,00
401	05 01E 87	544 en342	(arganil),foiugas,torrozas,cm1342	23	1.171.800,00	114,62	0,00	1.171.914,62	95.873,72	0,00	7,89	58.661,24	644.454,96	527.466,66
401	05 01E 89	544-1 en544	(arganil),mont.alto,povoa de foiqu	23	435.000,00	0,00	0,00	435.000,00	17.500,00	0,00	5,00	21.750,00	230.250,00	195.750,00
401	05 01E 95	Cm1134	tomo,casas figueiras (limite do conce	23	34.597,50	350,58	0,00	34.958,08	17.433,98	0,00	6,25	1.762,38	19.186,34	15.771,74
401	05 01E 96	Cm1240	en522 (murganheira), vilarinho do siv	23	60.628,00	18.798,89	0,00	77.426,89	30.230,36	0,00	7,14	3.268,52	33.498,87	43.927,82
401	05 01E 97	Cm1247	en522 (pombeiro da beira),povoa da i	23	62.275,00	0,00	0,00	62.275,00	31.137,50	0,00	5,00	3.113,76	34.261,26	28.023,74
401	05 01E 99	Cm1322	en342 (vila covas) a porte (rio aiva,liml	23	25.236,00	0,00	0,00	25.236,00	12.618,00	0,00	5,00	1.261,80	13.879,80	11.366,20
401	05 01E 100	Cm1325	en344, mouro da terra	23	28.996,00	0,00	0,00	28.996,00	14.498,00	0,00	5,00	1.449,84	15.947,84	13.048,16
401	05 01E 102	Cm1326	en344 (cemiterio monte frio),casarias	23	245.148,00	0,00	0,00	245.148,00	22.574,00	0,00	5,00	12.267,40	134.831,40	110.316,60
401	05 01E 103	Cm1326-1	cm1326, valado	23	11.632,60	0,00	0,00	11.632,60	5.766,30	0,00	5,00	576,60	6.342,90	5.189,60
401	05 01E 104	Cm1326-2	cm1326, barrigueiro	23	6.919,60	0,00	0,00	6.919,60	3.459,80	0,00	5,00	345,96	3.805,78	3.113,74
401	05 01E 106	Cm1328	em522 (murganheira), salgueiral	23	18.452,00	0,00	0,00	18.452,00	9.226,00	0,00	5,00	922,56	10.148,56	8.303,44
401	05 01E 108	Cm1329	em522,chas grandes	23	26.360,00	0,00	0,00	26.360,00	13.180,00	0,00	5,00	1.317,96	14.497,96	11.862,04
401	05 01E 110	Cm1330	en17(catraia dos pozos), sanguinhed	23	12.267,60	0,00	0,00	12.267,60	8.133,80	0,00	6,00	613,44	8.747,24	5.520,28
401	05 01E 111	Cm1331	en17,abrunheira	23	29.984,60	0,00	0,00	29.984,60	14.992,30	0,00	5,00	1.499,28	16.491,58	13.492,02
401	05 01E 112	Cm1332	en17,cortica	23	63.090,00	0,00	0,00	63.090,00	31.545,00	0,00	5,00	3.154,56	34.699,56	28.390,44
401	05 01E 113	Cm1333	em523,cadevala,maleada,urgueira,er	23	236.597,60	0,00	0,00	236.597,60	18.293,80	0,00	5,00	11.822,36	130.123,16	106.464,34
401	05 01E 114	Cm1335	em523,aveia,prados,em523	23	100.168,00	0,00	0,00	100.168,00	50.084,00	0,00	5,00	5.008,44	56.092,44	45.075,56
401	05 01E 115	Cm1336	em523,casal do frade,coucos,alcaria	23	92.280,00	0,00	0,00	92.280,00	46.130,00	0,00	5,00	4.613,04	50.743,04	41.516,96
401	05 01E 118	Cm1337	en342,pereiro,sarvo,cm1336	23	101.496,00	217,92	0,00	101.703,92	50.762,30	0,00	9,06	5.083,84	55.855,94	45.847,98
401	05 01E 119	Cm1339	en342,sequeiro,travessas	23	84.120,00	0,00	0,00	84.120,00	42.060,00	0,00	5,00	4.206,00	46.268,00	37.854,00
401	05 01E 121	Cm1339	en342, casal de s. joao,tchal,em523	23	105.440,00	0,00	0,00	105.440,00	52.720,00	0,00	5,00	5.271,96	57.991,96	47.448,04
401	05 01E 123	Cm1340	em523, vale da noqueira	23	34.288,00	0,00	0,00	34.288,00	17.134,00	0,00	5,00	1.713,36	18.847,36	15.420,64

Município de Arganil
Ficha de amortizações por conta

Ano: 2011

Bem		Aquisição		Alterações patrimoniais		Valor bruto	Anos ant.	Amortizações			Situação atual do bem			
GH	Nº Invent.	Data	Valor aquisição	Aumentos	Diminuições			Extraord.	Exercício	Taxa	Valor	Acum ulados	Valor patrim.liq.	
Classificação patrimonial: 4591														
401	05 01E 124	Cm1341	en342(arganil), noqueira	23	79.080,00	0,00	0,00	79.080,00	38.640,00	0,00	5,00	3.954,00	43.494,00	35.586,00
401	05 01E 125	Cm1342	em544 (selada das eiras),aveleira	23	103.793,00	0,00	0,00	103.793,00	51.896,50	0,00	6,00	5.189,64	57.086,14	46.706,86
401	05 01E 126	Cm1343	em544 (valbona),em544-1	23	31.545,00	0,00	0,00	31.545,00	15.772,50	0,00	5,00	1.577,28	17.349,78	14.195,22
401	05 01E 127	Cm1344	em544,povoa de foiques	23	8.937,99	0,00	0,00	8.937,99	4.469,00	0,00	5,00	446,88	4.915,88	4.022,11
401	05 01E 128	Cm1345	em544 (folques),mosteiro,alqueve e c	23	445.500,00	144.124,03	0,00	589.624,03	22.750,00	0,00	10,00	23.305,88	240.055,88	343.568,15
401	05 01E 129	Cm1345-1	cm1345,manoeilva	23	26.360,00	0,00	0,00	26.360,00	13.180,00	0,00	5,00	1.317,96	14.497,96	11.862,04
401	05 01E 130	Cm1345-2	cm1345(portala de alqueve),saigue	23	99.196,00	4.771,91	0,00	73.966,91	34.100,31	0,00	9,09	3.236,28	37.336,59	36.803,32
401	05 01E 131	Cm1345-3	coja,vale do carro,escalca	23	165.000,00	0,00	0,00	165.000,00	82.500,00	0,00	6,00	8.250,00	90.750,00	74.250,00
401	05 01E 132	Cm1346	cm1345,mosteiro,monte redondo	23	103.792,50	0,00	0,00	103.792,50	51.896,30	0,00	6,00	5.189,64	57.085,94	46.706,56
401	05 01E 134	Cm1346-1	cm1345(mosteiro),bocado	23	56.080,00	0,00	0,00	56.080,00	28.040,00	0,00	5,00	2.804,04	30.844,04	25.235,96
401	05 01E 136	Cm1346-2	cm1346,salgueiro	23	32.281,00	1.220,27	0,00	33.511,27	16.178,30	0,00	10,00	1.618,05	17.796,35	15.714,02
401	05 01E 138	Cm1347	em518 (berfeita),pai das donas	23	89.853,00	0,00	0,00	89.853,00	44.976,80	0,00	6,00	4.497,72	49.474,52	40.478,48
401	05 01E 137	Cm1347-1	cm1347,juadas	23	2.306,50	0,00	0,00	2.306,50	1.163,30	0,00	5,00	115,32	1.268,62	1.037,88
401	05 01E 140	Cm1348	en342,casal de s.joao,vinho,portela d	23	89.853,00	0,00	0,00	89.853,00	44.976,80	0,00	6,00	4.497,72	49.474,52	40.478,48
401	05 01E 141	Cm1348-1	en342,casal de s.joao, portelinha,er	23	39.540,00	0,00	0,00	39.540,00	19.770,00	0,00	6,00	1.977,00	21.747,00	17.793,00
401	05 01E 141	Cm1349	en344,monte frio	23	22.432,00	931,70	0,00	23.363,70	11.433,28	0,00	7,89	1.192,56	12.825,84	10.737,86
401	05 01E 143	Cm1350	em518(berfeita),pardiieiros,monte fri	23	171.746,00	251,22	0,00	171.996,22	85.977,75	0,00	6,87	8.808,32	94.588,07	77.410,15
401	05 01E 144	Cm1350-1	cm1350(sra das necessidades),sar	23	193.478,00	0,00	0,00	193.478,00	96.739,00	0,00	5,00	9.673,80	108.411,80	87.004,20
401	05 01E 145	Cm1351	en344,perrozelos	23	27.878,00	0,00	0,00	27.878,00	13.839,00	0,00	5,00	1.383,96	15.222,96	12.455,04
401	05 01E 146	Cm1352	em508 (alto da mourisje),sobrei gont	23	253.715,00	0,00	0,00	253.715,00	26.857,60	0,00	5,00	12.885,80	139.543,30	114.171,70
401	05 01E 147	Cm1352-1	em508 alto da ruiva,foz da moural	23	138.093,50	2.853,60	0,00	138.937,10	69.041,80	0,00	10,00	6.776,04	74.817,84	64.119,26
401	05 01E 148	Cm1353	em513(pomares),agroel,sobrei magrc	23	138.390,00	0,00	0,00	138.390,00	69.195,00	0,00	5,00	6.919,68	76.114,68	62.275,44
401	05 01E 149	Cm1353-1	cm1353,berroja	23	33.609,00	0,00	0,00	33.609,00	16.804,60	0,00	5,00	1.680,48	18.484,98	15.124,02
401	05 01E 150	Cm1353-2	cm1353,vale do tomo,porto silvado	23	53.049,50	0,00	0,00	53.049,50	26.524,80	0,00	5,00	2.852,48	29.177,28	23.872,22
401	05 01E 151	Cm1354	em508-1 (piodao),chas d'agua,foz d'e	23	231.968,00	1.010,07	0,00	232.978,07	16.529,16	0,00	9,06	11.689,08	128.218,24	104.759,83
401	05 01E 152	Cm1355	covanca,malhada cha,casas de s. pe	23	658.530,00	25.272,10	0,00	683.802,10	29.265,00	0,00	10,00	32.885,63	362.150,63	321.651,47
401	05 01E 153	Cm1355-1	cm1355,tojo	23	65.040,00	0,00	0,00	65.040,00	32.520,00	0,00	5,00	3.252,00	35.772,00	29.268,00
401	05 01E 154	Cm1356	em543 (teixeira),porto castanheiro,sar	23	139.708,00	0,00	0,00	139.708,00	69.854,00	0,00	5,00	6.985,44	76.839,44	62.868,56</

Ficha de amortizações por conta

Ano: 2011

Bem		Aquisição		Alterações patrimoniais		Valor bruto	Amortizações			Situação atual do bem				
GH	Nº Invent.	Descrição do bem	Tipo	Data	Valor aquisição	Aumentos	Diminuições	Anos ant.	Exercício	Acum.	Valor			
									Extraord. <td>Taxa<td>Valor<td>ulados<td>Valor patrim.liq.</td></td></td></td>	Taxa <td>Valor<td>ulados<td>Valor patrim.liq.</td></td></td>	Valor <td>ulados<td>Valor patrim.liq.</td></td>	ulados <td>Valor patrim.liq.</td>	Valor patrim.liq.	
Classificação patrimonial: 4591														
401 05 01E 156		Cm1358-1 em543 a Casal Novo	23		83.034,00	0,00	0,00	83.034,00	41.517,00	0,00	5,00	4.151,78	45.688,76	37.365,24
401 05 01E 157		Cm1359 em516, pomares, cogas	23		21.747,00	0,00	0,00	21.747,00	10.873,50	0,00	5,00	1.087,32	11.960,82	9.785,18
401 05 01E 158		Cm1431 em342-4, alegoa, em342	23		29.655,00	0,00	0,00	29.655,00	14.827,60	0,00	5,00	1.482,72	16.310,22	13.344,78
401 05 01E 384		Arruamentos do concelho	10	12/2003	1.147.396,27	723.533,99	2.408,07	1.888.622,19	36.045,84	0,00	7,99	84.699,55	720.845,39	147.876,80
401 05 01E 385		Estradas diversas do concelho	10	12/2003	285.562,39	201.711,50	0,00	487.803,89	73.146,82	2.550,74	8,33	24.953,26	200.750,92	286.852,97
401 05 01E 404		Arruamentos S. Martinho Cortiça	10	12/2004	181,06	630.883,82	1.129,50	630.018,38	10.680,16	0,00	5,00	14.965,57	25.645,73	604.372,66
401 05 01E 405		Arruamentos em barril de eixo diversos	10	12/2004	140,48	16.066,50	0,00	16.206,98	3.131,58	0,00	7,14	532,02	3.663,60	12.543,38
401 05 01E 406		Arruamentos em viário/rio do aha	10	12/2004	29.231,89	561,16	0,00	29.793,05	9.033,73	0,00	6,25	1.482,84	10.516,57	19.276,48
401 05 01E 407		Arruamentos diversos em saff	10	12/2004	3.381,89	0,00	0,00	3.381,89	1.022,49	0,00	5,00	168,12	1.190,61	2.171,08
401 05 01E 408		Arruamentos Póvoa da Rainha Santa	10	12/2004	2.186,11	2.378,20	0,00	4.564,31	841,88	0,00	7,14	286,20	1.128,08	3.436,23
401 05 01E 409		Arruamento diversos em Folques	10	12/2004	519,44	50.474,95	0,00	50.994,39	285,73	0,00	5,58	1.512,76	1.778,48	49.216,91
401 05 01E 410		Arruamentos diversos na Barfeita	10	12/2004	47,39	6.262,12	0,00	6.299,51	885,50	0,00	11,11	679,20	1.544,70	4.754,81
401 05 01E 411		Arruamentos diversos em Vila Cova da Alva	10	12/2004	512,78	85.368,63	0,00	85.879,41	1.027,68	0,00	7,99	3.915,61	4.943,27	80.936,14
401 05 01E 413		Estrada em coja-plaço de coja.	10	12/2004	8.379,81	3.782,85	0,00	12.162,66	2.548,86	0,00	7,99	443,27	2.992,13	9.170,53
401 05 01E 414		En 342/capele s. joão /alqueidão/vinhó	23	03/2002	187.511,32	0,00	0,00	187.511,32	57.034,72	0,00	5,00	9.375,60	66.410,32	121.101,00
401 05 01E 415		Ligação seeladas das eiras folques	23	09/2001	292.863,73	0,00	0,00	292.863,73	89.018,57	0,00	5,00	14.833,16	153.661,73	189.012,00
401 05 01E 416		Estrada panorâmica do aito do celra	23	01/2002	131.283,82	0,00	0,00	131.283,82	36.932,10	0,00	5,00	6.564,24	46.498,34	84.787,28
401 05 01E 417		Em 544/folques/arganil/avenida dos carecos	23	02/2002	647.800,00	0,00	0,00	647.800,00	96.978,39	0,00	5,00	32.379,96	229.358,26	418.241,71
401 05 01E 418		Estrada do ribeiro - em 543	23	08/2001	240.228,76	0,00	0,00	240.228,76	73.069,59	0,00	5,00	12.011,40	85.089,99	155.147,77
401 05 01E 419		Em 508/meilhada chá/fórmas/om 1365	23	08/2001	634.030,61	27.586,27	0,00	661.616,88	83.067,16	0,00	5,28	36.377,32	300.344,47	661.271,41
401 05 01E 428		Beneficiação do estradão florestal lombo-p.ra.	01	12/2004	695,00	0,00	0,00	695,00	178,02	0,00	5,00	29,78	205,78	389,22
401 05 01E 429		Beneficiação de estrada florestal de proteção	01	12/2004	3.382,00	0,00	0,00	3.382,00	985,72	0,00	5,00	168,56	1.152,28	2.178,72
401 05 01E 430		Beneficiação das ligações em 1353, em 542 e	23	04/2005	53.313,00	0,00	0,00	53.313,00	15.327,49	0,00	5,00	2.965,68	17.993,17	35.319,83
401 05 01E 437		Arruamento - diversos - murgenhais 89,50/ mt	01	11/2005	2.847,00	5.808,80	0,00	8.655,80	2.270,02	0,00	5,28	441,60	2.711,62	5.746,08
401 05 01E 438		Arruamentos pomares	01	11/2005	1.187,37	88.583,88	0,00	89.771,23	872,46	0,00	7,14	3.885,24	4.757,89	85.013,54
401 05 01E 439		Execução de muros de proteção e reposição d	23	09/2005	1.806,00	0,00	0,00	1.806,00	468,55	0,00	5,00	90,36	558,91	1.249,00
401 05 01E 440		Regularização com mistura betumínosa de en	23	11/2005	20.229,48	0,00	0,00	20.229,48	5.225,99	0,00	5,00	1.011,48	6.237,41	13.992,05
401 05 01E 441		Beneficiação de caminho rural aarmadaia-eleig	23	12/2005	45.175,20	0,00	0,00	45.175,20	11.482,03	0,00	5,00	2.258,78	13.740,70	31.434,41
401 05 01E 442		Arruamento em Santa Quitéria.	10	12/2005	874,14	32.835,23	0,00	33.709,37	8.968,34	0,00	5,28	1.765,92	10.732,26	22.977,11

Ficha de amortizações por conta

Ano: 2011

Bem		Aquisição		Alterações patrimoniais		Valor bruto	Amortizações			Situação atual do bem				
GH	Nº Invent.	Descrição do bem	Tipo	Data	Valor aquisição	Aumentos	Diminuições	Anos ant.	Exercício	Acum.	Valor			
									Extraord.	Taxa	Valor	ulados	Valor patrim.liq.	
Classificação patrimonial: 4591														
401 05 01E 448		Pesseios para peões na en.342 - rua comenda	23	11/2003	324.056,53	0,00	0,00	324.056,53	82.364,39	0,00	5,00	16.202,88	98.587,27	225.489,26
401 05 01E 452		Beneficiação de troços em 1326/1335 e 1341/c	23		76.533,09	31.072,26	0,00	107.605,35	27.598,70	0,00	5,88	5.331,36	32.930,06	74.675,29
401 05 01E 470		Muro em Anceriz	23	05/2006	5.483,15	2.595,99	0,00	8.079,14	1.846,61	0,00	5,00	402,96	2.248,77	5.809,07
401 05 01E 480		Pavimentação do C.M. 1320 entre Vale Macalr	23	10/2006	37.489,91	0,00	0,00	37.489,91	7.982,38	0,00	5,00	1.873,56	9.835,94	27.633,97
401 05 01E 486		Ponte de Celevisas -	01	10/2006	126,51	432,57	0,00	559,08	114,17	0,00	5,00	27,96	142,13	417,05
401 05 01E 488		Beneficiação de estrada, acessos e arruament	23	11/2006	6.841,28	478.386,59	0,00	485.227,87	17.386,13	28.230,59	7,14	14.888,05	80.279,77	422.947,10
401 05 01E 530		Beneficiação de Estradas, arruamentos e cami	23	12/2007	94.306,50	0,00	0,00	94.306,50	14.552,81	0,00	5,00	4.719,84	19.272,65	75.123,85
401 05 01E 531		Beneficiação de Ligações - Gândam/Sobral	23	12/2007	1.803.226,57	5.000,00	0,00	1.808.226,57	91.895,97	0,00	5,28	94.717,66	396.393,53	421.843,04
401 05 01E 532		Troço Ligação Sarcina Maledão	23	12/2007	106.374,78	0,00	0,00	106.374,78	16.389,45	0,00	5,00	6.318,76	21.718,21	84.656,57
401 05 01E 533		Tratamento Superficial de EM 522 entre Urque	23	12/2007	129.594,83	0,00	0,00	129.594,83	19.979,17	0,00	5,00	6.479,76	26.458,93	103.135,70
401 05 01E 534		Manutenção de rede viária florestal - Prevençã	01	12/2007	63.783,63	358.139,75	0,00	421.923,38	28.322,03	16.144,32	6,25	14.910,93	59.377,28	362.546,10
401 05 01E 578		Arruamentos em Porta de Mucela	01	05/2009	41,40	5.524,51	0,00	5.565,91	417,45	0,00	5,00	278,28	895,73	4.670,18
401 05 01E 649		Arruamentos em Pombeiro da Beira.	18	07/2009	2.031,89	3.312,99	0,00	5.344,88	356,27	0,00	5,00	267,24	623,51	4.720,57
401 05 01E 652		Arruamentos Coja.	01	12/2009	1.741,58	209.476,02	0,00	211.217,58	4.085,96	722,24	4,00	5.414,87	10.223,07	200.994,51
401 05 01E 694		Ligação Ribeira da Mata a Coja (CM 1345-3 ac	01		126.846,82	0,00	0,00	126.846,82	6.870,98	0,00	5,00	6.342,48	13.213,46	113.633,36
401 05 01E 695		Ponte de Carriamil e seus acessos	01		178.541,59	0,00	0,00	178.541,59	9.671,00	0,00	5,00	8.927,04	18.598,04	159.943,55
401 05 01E 696		Ligação S. Martinho de Cortiça a Pombeiro de	01		315.201,84	0,00	0,00	315.201,84	17.073,43	0,00	5,00	15.760,08	32.833,51	282.368,33
401 05 01E 697		Calçamento de Ruas no Concelho em Cubor	01		86.821,59	0,00	0,00	86.821,59	3.606,87	0,00	5,00	3.331,08	6.939,75	80.881,84
401 05 01E 698		Reabilitação de Estrada de Acesso ao Santuár	01		95.185,88	0,00	0,00	95.185,88	6.155,90	0,00	5,00	4.759,32	9.915,22	85.270,66
401 05 01E 699		Ligação Vinho - Casal S. João (reabilitação)	01		180.702,19	0,00	0,00	180.702,19	9.788,04	0,00	5,00	6.035,16	18.823,20	161.878,99
401 05 01E 700		Requalificação de Espaços exteriores e redes	01		1.018.308,89	698.407,17	0,00	1.716.716,06	55.050,06	89.903,00	5,56	66.149,43	211.102,49	503.613,57
401 05 01E 719		Arruamentos nas Secarças	00	12/2009	520,20	29.988,00	0,00	30.468,20	213,08	0,00	5,56	1.000,08	1.213,16	29.273,04
401 05 01E 797		Arruamentos da Roda (Pombeiro da Beira).	01	12/2010	2.783,98	0,00	0,00	2.783,98	11,80	0,00	5,00	139,20	150,80	2.633,18
401 05 01E 798		Arruamentos na Sernadola (rede viária floresta	01		5.453,53	21.982,90	0,00	27.436,49	114,32	0,00	5,00	1.371,84	1.486,16	25.950,33
401 05 01E 799		Estrada de Acesso à Captação água Pai das I	01		926,22	0,00	0,00	926,22	3,86	0,00	5,00	40,32	50,18	876,04
401 05 01E 800		Estrada Sobral Gordo a Penedos Altos (estrad	01		16.882,07	1.787,73	0,00	18.669,80	70,34	0,00	5,28	911,63	981,97	17.687,83
401 05 01E 801		Estrada de Vale Espinho.	01		2.079,04	0,00	0,00	2.079,04	8,66	0,00	5,00	103,92	112,58	1.966,46
401 05 01E 813		Percursos pedestres Fraga da Pena/Ribeira Sa	01		57.504,56	0,00	0,00	57.504,56	239,89	0,00	5,00	2.875,20	3.114,80	54.399,76
401 05 01E 829		Arruamentos Cardeira (designação da rua: Cer	01		12.504,99	0,00	0,00	12.504,99	0,00	0,00	5,00	364,70	364,70	12.140,29

Ficha de amortizações por conta

Ano: 2011

Bem		Aquisição		Alterações patrimoniais		Valor bruto	Amortizações				Situação atual do bem			
GH	Nº Invent.	Descrição do bem	Tipo	Data	Valor aquisição	Aumentos	Diminuições	Anos ant.	Extraord.	Exercício		Acum. ulados	Valor patrim.liq.	
										Taxa	Valor			
Classificação patrimonial: 4591														
401 05 01F 830		Armuamentos no Sarzado (empreitada de laido)	01		77.759,57	0,00	0,00	77.759,57	0,00	0,00	5,00	2.288,00	2.288,00	75.491,57
401 05 01F 831		Armuamentos nos Cepos.	01		37.144,35	815,00	0,00	37.759,35	0,00	0,00	5,00	1.085,91	1.085,91	36.673,44
401 05 01F 832		Armuamentos no Plódão.	01	08/2011	248,00	3.853,10	0,00	3.899,10	0,00	0,00	5,00	23,45	23,45	3.875,65
401 05 01F 906		Muro de suporte em Gabiões na EM 517 (Coja)	01		70.688,54	0,00	0,00	70.688,54	0,00	0,00	5,00	294,54	294,54	70.394,00
401 05 01F 910		Armuamentos em Celevisas.	10		4.861,10	0,00	0,00	4.861,10	0,00	0,00	5,00	20,21	20,21	4.830,89
401 05 01F 912		Armuamentos dos Covais.	10		1.320,18	0,00	0,00	1.320,18	0,00	0,00	5,00	6,50	6,50	1.314,68
401 05 01F 913		Beneficiação de Acessos ao Plódão - Parte I.	01		680.615,28	0,00	0,00	680.615,28	0,00	0,00	5,00	2.835,90	2.835,90	677.779,38
401 05 01F 487		Reconstrução de muro de suporte de chãs DE	23	09/2006	44.630,25	3.448,67	0,00	48.078,92	10.016,67	0,00	5,00	2.403,96	12.420,63	35.658,29
401 05 01F 495		Semforização de três Entroncamentos na EN	23	12/2006	70.282,85	0,00	0,00	70.282,85	14.349,41	0,00	5,00	3.614,20	17.863,61	52.419,24
401 05 01F 499		Construção de Passeios na Variante do Sobre	23	12/2006	102.278,55	129.048,80	4.465,68	228.869,07	24.990,70	0,00	3,33	6.954,12	31.944,82	194.924,65
401 05 01F 502		Trabalhos de silvicultura Preventiva efectuados	23	07/2006	123.376,20	90.852,57	0,00	214.228,77	47.573,64	0,00	5,28	11.101,92	58.676,76	155.553,01
401 05 01F 505		Parque de equipamentos - Serviços de constr	23	12/2006	10.499,99	0,00	0,00	10.499,99	2.143,75	0,00	5,00	525,00	2.668,75	7.831,24
401 05 01F 506		Parque de equipamentos - serviço de benefici	01	11/2006	6.693,88	0,00	0,00	6.693,88	1.366,65	0,00	5,00	334,68	1.701,33	4.992,55
401 05 01F 507		Parque de equipamentos - serviço de benefici	01	11/2006	5.696,92	0,00	0,00	5.696,92	1.163,14	0,00	5,00	284,88	1.448,02	4.248,90
401 05 01F 508		Parque de equipamentos - serviço de benefici	01	11/2006	5.493,46	0,00	0,00	5.493,46	1.144,46	0,00	5,00	274,68	1.419,14	4.074,32
401 05 01F 610		Iluminação pública na EN 342-4	23	12/2006	131.007,91	75.062,04	0,00	206.069,95	43.786,15	0,00	5,28	10.810,58	54.598,71	151.471,24
401 05 01F 550		Pavimentação nas estradas EN. 342-variante	23	12/2006	555.776,48	0,00	0,00	555.776,48	57.893,38	0,00	5,00	27.788,88	85.682,26	470.094,22
401 05 01F 551		Beneficiação de Armuamentos, estradas e Ca	23	12/2006	113.671,13	0,00	0,00	113.671,13	11.840,75	0,00	5,00	5.683,56	17.524,31	96.146,82
401 05 01F 552		Beneficiação do Caminho das Areias - Secaria	23	12/2006	45.236,64	0,00	0,00	45.236,64	4.712,15	0,00	5,00	2.281,88	6.974,03	38.262,61
401 05 01F 553		Beneficiação de Ligações Meta da Margareça/	23	12/2006	184.675,82	0,00	0,00	184.675,82	18.237,06	0,00	5,00	9.233,78	28.470,82	156.205,00
401 05 01F 554		Tratamento Superficial de troço de CM1333 en	23	12/2006	45.577,09	0,00	0,00	45.577,09	4.747,60	0,00	5,00	2.278,80	7.028,40	38.550,69
401 05 01F 555		Beneficiação de Acessos ao Plódão - Parte II -	23	12/2006	198.180,85	0,00	0,00	198.180,85	20.643,83	0,00	5,00	9.908,00	30.562,83	167.623,02
401 05 01F 556		Beneficiação de Estrada Porteira da Teixeira, C	23	12/2006	132.366,14	10.245,35	0,00	142.611,49	15.496,23	0,00	5,28	7.472,40	22.968,83	119.642,66
401 05 01F 557		Beneficiação de Ligação E.N.342 Cruzamneto	23	12/2006	136.216,55	0,00	0,00	136.216,55	14.397,56	0,00	5,00	6.910,80	21.308,36	116.908,19
401 05 01F 558		Beneficiação de estrada de acesso à escola de	23	12/2006	37.051,29	741,19	0,00	37.792,48	3.859,50	0,00	6,88	1.861,22	5.720,72	32.071,76
401 05 01F 572		Aqueduto da Foz da Moura (Ponlão)	18	03/2009	2.407,22	0,00	0,00	2.407,22	0,00	0,00	0,00	0,00	0,00	2.407,22

Ficha de amortizações por conta

Ano: 2011

Bem		Aquisição		Alterações patrimoniais		Valor bruto	Amortizações				Situação atual do bem			
GH	Nº Invent.	Descrição do bem	Tipo	Data	Valor aquisição	Aumentos	Diminuições	Anos ant.	Extraord.	Exercício		Acum. ulados	Valor patrim.liq.	
										Taxa	Valor			
Classificação patrimonial: 4591														
401 05 01F 573		Requalificação do Largo do Campanário - Arge	18	02/2009	1.720,31	64.066,30	0,00	65.806,61	6.003,75	0,00	4,76	3.132,36	9.136,11	56.670,50
Totais da conta 4591:						4.326.257,46		27.170.265,97			137.650,89	6.684.569,69		
					22.851.998,76		7.990,25	8.180.400,09			1.246.518,61		17.605.898,98	
Classificação patrimonial: 4595														
401 04 99E 366		Redes de iluminação pública do concelho	10	12/2003	19.080,88	218.251,65	47.086,63	190.245,78	52.221,69	0,00	4,17	5.079,02	57.300,61	132.945,17
Totais da conta 4595:						218.251,65		190.245,78			0,00	57.300,61		
					19.080,88		47.086,63	52.221,69			5.079,02		132.945,17	
Nº de bens impressos: 318														
Totais:						4.644.609,01		27.360.511,75			137.650,89	6.821.870,20		
* Bem abatido					22.871.079,82		56.076,86	8.232.821,66			1.251.597,63		17.738.641,55	
Os responsáveis														

Nota: Neste mapa, os valores relativos às Amortizações do Exercício, correspondem ao saldo das amortizações do ano do bem, e não às amortizações na conta equivalente.

Assim, caso tenham sido efetuadas no ano transferências de conta nos bens, não poderá comparar estes valores com mapas de movimentos do exercício na 66/68 ou mesmo 48.

RP/15

Município de Arganil
Mapa síntese por conta

Ano: 2011

Ano: 2011													
Classificação patrimonial	Ano início utilização	GH	Nº de bens	Ano económico	Valor inicial bruto	Taxa	Tipo de Taxa	Amortizações de exercícios anteriores	Amortizações extraordinárias	Amortizações do exercício	Amortizações acumuladas	Anos de vida esperada	Valor patrimonial líquido
423	1993	103 01 01	1	2002	121,36	12,50	Geral	121,36	0,00	0,00	121,36	0	0,00
	1993	107 01 21	3	2002	149,64	12,50	Geral	149,64	0,00	0,00	149,64	0	0,00
	1993	112 01 03	1	2002	49,63	25,00	Geral	49,63	0,00	0,00	49,63	0	0,00
	1993	117 05 01	88	2002	3.160,31	7,14	Geral	3.160,31	0,00	0,00	3.160,31	1	0,00
	1993	117 05 03	1	2002	277,73	12,50	Geral	277,73	0,00	0,00	277,73	0	0,00
	1994	103 01 01	8	2002	1.370,23	12,50	Geral	1.370,23	0,00	0,00	1.370,23	0	0,00
	1994	103 01 04	1	2002	169,59	12,50	Geral	169,59	0,00	0,00	169,59	0	0,00
	1994	103 01 05	2	2002	229,44	12,50	Geral	229,44	0,00	0,00	229,44	0	0,00
	1994	103 01 08	1	2002	526,58	12,50	Geral	526,58	0,00	0,00	526,58	0	0,00
	1994	103 01 09	1	2002	42,40	12,50	Geral	42,40	0,00	0,00	42,40	0	0,00
	1994	103 01 10	4	2002	302,68	12,50	Geral	302,68	0,00	0,00	302,68	0	0,00
	1994	103 01 12	2	2002	339,18	12,50	Geral	339,18	0,00	0,00	339,18	0	0,00
	1994	103 01 09	1	2002	7,63	12,50	Geral	7,63	0,00	0,00	7,63	0	0,00
	1994	107 02 04	1	2002	39,36	25,00	Geral	39,36	0,00	0,00	39,36	0	0,00
	1994	117 05 01	213	2002	35.160,17	7,14	Geral	35.160,17	0,00	0,00	35.160,17	0	0,00
	1994	117 05 03	6	2002	1.675,98	12,50	Geral	1.675,98	0,00	0,00	1.675,98	0	0,00
	1995	107 02 16	2	2002	648,44	12,50	Geral	648,44	0,00	0,00	648,44	0	0,00
	1996	103 01 01	1	2002	193,33	12,50	Geral	193,33	0,00	0,00	193,33	0	0,00
	1996	103 01 01	1	2002	0,00	12,50	Geral	0,00	0,00	0,00	0,00	0	0,00
	1996	103 01 04	1	2002	2.045,26	12,50	Geral	2.045,26	0,00	0,00	2.045,26	0	0,00
	1996	103 01 05	103	2002	25.724,61	12,50	Geral	25.724,61	0,00	0,00	25.724,61	0	0,00

[Handwritten signatures and initials in blue ink, including a large signature and several smaller initials.]

Município de Arganil
Mapa síntese por conta

Ano: 2011

Classificação patrimonial	Ano início utilização	GH	Nº de bens	Ano económico	Valor inicial bruto	Taxa	Tipo de Taxa	Amortizações de exercícios anteriores	Amortizações extraordinárias	Amortizações do exercício	Amortizações acumuladas	Anos de vida esperada	Valor patrimonial líquido
423	1999	103 01 05	6	2002	0,00	12,50	Geral	0,00	0,00	0,00	0,00	0	0,00
	1996	103 01 06	128	2002	37.827,18	12,50	Geral	37.827,18	0,00	0,00	37.827,18	0	0,00
	1996	103 01 08	6	2002	0,00	12,50	Geral	0,00	0,00	0,00	0,00	0	0,00
	1996	103 01 10	30	2002	6.526,07	12,50	Geral	6.526,07	0,00	0,00	6.526,07	0	0,00
	1996	103 01 10	2	2002	0,00	12,50	Geral	0,00	0,00	0,00	0,00	0	0,00
	1996	103 01 11	4	2002	2.281,88	12,50	Geral	2.281,88	0,00	0,00	2.281,88	0	0,00
	1996	103 01 11	1	2002	0,00	12,50	Geral	0,00	0,00	0,00	0,00	0	0,00
	1996	103 01 12	2	2002	532,24	0,00	Específica	01.198,00	-90.865,76	0,00	532,24	0	0,00
	1996	103 01 12	2	2002	1.551,04	12,50	Geral	1.551,04	0,00	0,00	1.551,04	0	0,00
	1996	103 01 13	35	2002	10.176,25	12,50	Geral	10.176,25	0,00	0,00	10.176,25	0	0,00
	1996	103 01 99	2	2002	4.160,26	0,00	Específica	712.672,00	-708.711,74	0,00	4.160,26	0	0,00
	1996	103 01 99	35	2002	14.529,33	12,50	Geral	14.529,33	0,00	0,00	14.529,33	0	0,00
	1996	106 01 03	1	2002	294,69	12,50	Geral	294,69	0,00	0,00	294,69	0	0,00
	1996	106 02 C3	1	2002	172,45	12,50	Geral	172,45	0,00	0,00	172,45	0	0,00
	1996	106 02 69	7	2002	742,91	12,50	Geral	742,91	0,00	0,00	742,91	0	0,00
	1996	107 01 02	1	2002	0,00	12,50	Geral	0,00	0,00	0,00	0,00	0	0,00
	1996	107 01 07	1	2002	0,00	12,50	Geral	0,00	0,00	0,00	0,00	0	0,00
	1996	107 02 07	1	2002	241,28	25,00	Geral	241,28	0,00	0,00	241,28	0	0,00
	1996	107 02 15	13	2002	0,00	12,50	Geral	0,00	0,00	0,00	0,00	0	0,00
	1996	112 01 99	1	2002	0,00	25,00	Geral	0,00	0,00	0,00	0,00	0	0,00
	1996	112 03 99	1	2002	5.329,04	20,00	Geral	5.329,04	0,00	0,00	5.329,04	0	0,00

Município de Arganil
Mapa síntese por conta

Ano: 2011

Classificação patrimonial	Ano início utilização	GH	Nº de bens	Ano económico	Valor inicial bruto	Taxa	Tipo de Taxa	Amortizações de exercícios anteriores	Amortizações extraordinárias	Amortizações do exercício	Amortizações acumuladas	Anos de vida esperada	Valor patrimonial líquido
423													
	1997	103 01 05	56	2002	2.874,00	12,50	Geral	2.874,00	0,00	0,00	2.874,00	0	0,00
	1997	107 08 01	1	2002	390,56	20,00	Geral	390,56	0,00	0,00	390,56	0	0,00
	1997	117 05 01	325	2002	4.762,25	7,14	Geral	4.759,25	0,00	3,00	4.762,25	0	0,00
	1997	118 05 01	1	2008	0,00	12,50	Geral	0,00	0,00	0,00	0,00	8	0,00
	1997	107 08 00	1	2002	30,66	14,28	Geral	30,66	0,00	0,00	30,66	0	0,00
	1998	102 01 13	1	2002	0,00	12,50	Geral	0,00	0,00	0,00	0,00	0	0,00
	1998	103 01 01	4	2002	1.968,45	12,50	Geral	1.968,45	0,00	0,00	1.968,45	0	0,00
	1998	103 01 01	1	2002	0,00	12,50	Geral	0,00	0,00	0,00	0,00	0	0,00
	1998	103 01 02	1	2002	496,05	12,50	Geral	496,05	0,00	0,00	496,05	0	0,00
	1998	103 01 02	1	2002	0,00	12,50	Geral	0,00	0,00	0,00	0,00	8	0,00
	1998	103 01 05	7	2002	813,60	12,50	Geral	813,60	0,00	0,00	813,60	0	0,00
	1998	103 01 05	18	2002	0,00	12,50	Geral	0,00	0,00	0,00	0,00	0	0,00
	1998	103 01 06	1	2002	1.313,09	12,50	Geral	1.313,09	0,00	0,00	1.313,09	0	0,00
	1998	103 01 08	4	2002	326,84	12,50	Geral	326,84	0,00	0,00	326,84	0	0,00
	1998	103 01 08	0	2002	0,00	12,50	Geral	0,00	0,00	0,00	0,00	0	0,00
	1998	103 01 10	0	2002	571,63	12,50	Geral	571,63	0,00	0,00	571,63	0	0,00
	1998	103 01 10	0	2002	0,00	12,50	Geral	0,00	0,00	0,00	0,00	0	0,00
	1998	103 01 11	1	2002	2.106,77	12,50	Geral	2.106,77	0,00	0,00	2.106,77	0	0,00
	1998	103 01 11	1	2002	0,00	12,50	Geral	0,00	0,00	0,00	0,00	8	0,00
	1998	103 01 12	1	2002	496,05	12,50	Geral	496,05	0,00	0,00	496,05	0	0,00
	1998	103 01 12	1	2002	0,00	12,50	Geral	0,00	0,00	0,00	0,00	8	0,00

Município de Arganil
Mapa síntese por conta

Ano: 2011

Classificação patrimonial	Ano início utilização	GH	Nº de bens	Ano económico	Valor inicial bruto	Taxa	Tipo de Taxa	Amortizações de exercícios anteriores	Amortizações extraordinárias	Amortizações do exercício	Amortizações acumuladas	Anos de vida esperada	Valor patrimonial líquido
423													
	1998	103 01 13	2	2002	163,40	12,50	Geral	163,40	0,00	0,00	163,40	0	0,00
	1998	106 02 06	7	2002	691,97	12,50	Geral	691,97	0,00	0,00	691,97	0	0,00
	1998	106 02 08	0	2002	0,00	12,50	Geral	0,00	0,00	0,00	0,00	0	0,00
	1998	106 02 99	1	2002	75,57	12,50	Geral	75,57	0,00	0,00	75,57	0	0,00
	1998	106 02 99	1	2002	0,00	12,50	Geral	0,00	0,00	0,00	0,00	8	0,00
	1998	106 03 11	1	2002	0,00	20,00	Geral	0,00	0,00	0,00	0,00	5	0,00
	1998	106 03 15	1	2002	54,62	20,00	Geral	54,62	0,00	0,00	54,62	0	0,00
	1998	106 06 25	7	2002	0,00	0,00	Geral	0,00	0,00	0,00	0,00	0	0,00
	1998	107 01 06	1	2002	82,36	12,50	Geral	82,36	0,00	0,00	82,36	0	0,00
	1998	107 01 09	1	2002	0,00	12,50	Geral	0,00	0,00	0,00	0,00	0	0,00
	1998	107 02 15	4	2002	1.213,87	12,50	Geral	1.213,87	0,00	0,00	1.213,87	0	0,00
	1998	107 02 15	9	2002	0,00	12,50	Geral	0,00	0,00	0,00	0,00	0	0,00
	1998	107 04 15	1	2002	14,91	12,50	Geral	14,91	0,00	0,00	14,91	0	0,00
	1998	112 01 03	0	2002	58,56	25,00	Geral	58,56	0,00	0,00	58,56	0	0,00
	1998	112 01 03	1	2002	0,00	25,00	Geral	0,00	0,00	0,00	0,00	4	0,00
	1998	117 06 01	254	2002	6.023,40	7,14	Geral	4.873,50	0,00	347,40	5.020,90	0	2,50
	1998	117 05 08	18	2002	2.890,98	12,50	Geral	2.890,98	0,00	0,00	2.890,98	0	0,00
	1999	103 01 01	1	2002	197,52	12,50	Geral	197,52	0,00	0,00	197,52	0	0,00
	1999	103 01 01	2	2002	478,76	12,50	Geral	478,76	0,00	0,00	478,76	1	0,00
	1999	103 01 05	1	2002	51,73	12,50	Geral	51,73	0,00	0,00	51,73	1	0,00
	1999	103 01 05	0	2002	0,00	12,50	Geral	0,00	0,00	0,00	0,00	8	0,00

RP/15

Município de Arganil

Mapa síntese por conta

Ano: 2011

Classificação patrimonial	Ano início utilização	GH	Nº de bens	Ano económico	Valor inicial bruto	Taxa	Tipo de Taxa	Amortizações de exercícios anteriores	Amortizações extraordinárias	Amortizações do exercício	Amortizações acumuladas	Anos de vida esperada	Valor patrimonial líquido
423	1999	103 01 08	1	2002	314,24	12,50	Geral	314,24	0,00	0,00	314,24	0	0,00
	1999	103 01 08	1	2002	7,53	12,50	Geral	7,53	0,00	0,00	7,53	1	0,00
	1999	103 01 08	1	2002	0,00	12,50	Geral	0,00	0,00	0,00	0,00	1	0,00
	1999	103 01 09	2	2002	179,75	12,50	Geral	179,75	0,00	0,00	179,75	1	0,00
	1999	103 01 10	2	2002	0,00	12,50	Geral	0,00	0,00	0,00	0,00	1	0,00
	1999	103 01 11	11	2002	2.394,28	12,50	Geral	2.394,28	0,00	0,00	2.394,28	1	0,00
	1999	103 01 11	1	2002	0,00	12,50	Geral	0,00	0,00	0,00	0,00	1	0,00
	1999	103 01 12	1	2002	0,00	12,50	Geral	0,00	0,00	0,00	0,00	8	0,00
	1999	103 01 09	1	2002	8,98	12,50	Geral	8,98	0,00	0,00	8,98	1	0,00
	1999	103 01 09	1	2002	0,00	12,50	Geral	0,00	0,00	0,00	0,00	1	0,00
	1999	103 02 04	1	2002	37,41	20,00	Geral	37,41	0,00	0,00	37,41	1	0,00
	1999	107 01 13	1	2002	0,00	12,50	Geral	0,00	0,00	0,00	0,00	1	0,00
	1999	107 01 16	1	2002	0,00	12,50	Geral	0,00	0,00	0,00	0,00	8	0,00
	1999	107 01 21	1	2002	0,00	12,50	Geral	0,00	0,00	0,00	0,00	1	0,00
	1999	107 02 20	1	2002	0,00	20,00	Geral	0,00	0,00	0,00	0,00	1	0,00
	1999	107 06 05	1	2002	0,00	12,50	Geral	0,00	0,00	0,00	0,00	1	0,00
	1999	107 06 01	1	2002	202,11	20,00	Geral	202,11	0,00	0,00	202,11	1	0,00
	2000	103 01 01	45	2002	2.693,68	12,50	Geral	2.693,68	0,00	0,00	2.693,68	0	0,00
	2000	103 01 01	8	2002	850,91	12,50	Geral	850,91	0,00	0,00	850,91	1	0,00
	2000	103 01 01	1	2002	0,00	12,50	Geral	0,00	0,00	0,00	0,00	1	0,00
	2000	103 01 02	1	2002	0,00	12,50	Geral	0,00	0,00	0,00	0,00	1	0,00

Município de Arganil

Mapa síntese por conta

Ano: 2011

Classificação patrimonial	Ano início utilização	GH	Nº de bens	Ano económico	Valor inicial bruto	Taxa	Tipo de Taxa	Amortizações de exercícios anteriores	Amortizações extraordinárias	Amortizações do exercício	Amortizações acumuladas	Anos de vida esperada	Valor patrimonial líquido
423	2000	103 01 03	3	2002	291,78	12,50	Geral	291,78	0,00	0,00	291,78	1	0,00
	2000	103 01 04	7	2002	1.246,60	12,50	Geral	1.246,60	0,00	0,00	1.246,60	0	0,00
	2000	103 01 05	28	2002	2.101,01	12,50	Geral	2.101,01	0,00	0,00	2.101,01	0	0,00
	2000	103 01 05	17	2002	1.121,38	12,50	Geral	1.121,38	0,00	0,00	1.121,38	1	0,00
	2000	103 01 07	1	2002	95,24	12,50	Geral	95,24	0,00	0,00	95,24	1	0,00
	2000	103 01 08	4	2002	319,24	12,50	Geral	319,24	0,00	0,00	319,24	1	0,00
	2000	103 01 09	1	2002	59,53	12,50	Geral	59,53	0,00	0,00	59,53	0	0,00
	2000	103 01 09	2	2002	200,76	12,50	Geral	200,76	0,00	0,00	200,76	1	0,00
	2000	103 01 10	5	2002	381,64	12,50	Geral	381,64	0,00	0,00	381,64	0	0,00
	2000	103 01 10	1	2002	0,00	12,50	Geral	0,00	0,00	0,00	0,00	8	0,00
	2000	103 01 12	5	2002	2.740,67	12,50	Geral	2.740,67	0,00	0,00	2.740,67	0	0,00
	2000	103 01 12	3	2002	785,87	12,50	Geral	785,87	0,00	0,00	785,87	1	0,00
	2000	103 01 12	2	2002	0,00	12,50	Geral	0,00	0,00	0,00	0,00	8	0,00
	2000	103 01 99	1	2002	0,00	12,50	Geral	0,00	0,00	0,00	0,00	8	0,00
	2000	103 02 99	3	2002	29,92	12,50	Geral	29,92	0,00	0,00	29,92	0	0,00
	2000	105 06 01	1	2002	2.827,40	14,28	Geral	2.827,40	0,00	0,00	2.827,40	1	0,00
	2000	105 06 05	1	2002	598,56	12,50	Geral	598,56	0,00	0,00	598,56	0	0,00
	2000	105 06 06	1	2002	511,59	12,50	Geral	511,59	0,00	0,00	511,59	1	0,00
	2000	106 02 06	6	2002	104,76	12,50	Geral	104,76	0,00	0,00	104,76	0	0,00
	2000	106 02 06	6	2002	486,35	12,50	Geral	486,35	0,00	0,00	486,35	1	0,00
	2000	107 02 15	2	2002	0,00	12,50	Geral	0,00	0,00	0,00	0,00	8	0,00

Município de Arganil
Mapa síntese por conta

Ano: 2011

Classificação patrimonial	Ano início utilização	GH	Nº de bens	Ano económico	Valor inicial bruto	Taxa	Tipo de Taxa	Amortizações de exercícios anteriores	Amortizações extraordinárias	Amortizações do exercício	Amortizações acumuladas	Anos de vida esperada	Valor patrimonial líquido
423													
	2000	107 02 20	8	2002	39,66	20,00	Geral	39,66	0,00	0,00	39,66	1	0,00
	2000	107 03 03	1	2002	13,47	12,50	Geral	13,47	0,00	0,00	13,47	11	0,00
	2000	107 04 15	1	2002	34,82	12,50	Geral	34,82	0,00	0,00	34,82	11	0,00
	2000	111 01 99	26	2002	54.624,44	12,50	Geral	54.624,44	0,00	0,00	54.624,44	1	0,00
	2000	117 05 01	71	2002	7.343,33	7,14	Geral	5.787,08	0,00	526,92	6.294,00	2	1.049,33
	2000	117 05 01	20	2002	0,00	7,14	Geral	0,00	0,00	0,00	0,00	3	0,00
	2001	101 01 21	1	2002	40,27	12,50	Específica	40,27	0,00	0,00	40,27	0	0,00
	2001	101 01 99	1	2002	0,00	12,50	Específica	0,00	0,00	0,00	0,00	11	0,00
	2001	103 01 01	10	2002	4.865,95	12,50	Geral	4.865,95	0,00	0,00	4.865,95	0	0,00
	2001	103 01 01	50	2002	0,00	12,50	Geral	0,00	0,00	0,00	0,00	8	0,00
	2001	103 01 02	22	2002	3.365,78	12,50	Geral	3.365,78	0,00	0,00	3.365,78	0	0,00
	2001	103 01 02	1	2002	0,00	12,50	Geral	0,00	0,00	0,00	0,00	8	0,00
	2001	103 01 03	1	2002	307,55	12,50	Geral	307,55	0,00	0,00	307,55	0	0,00
	2001	103 01 04	15	2002	3.013,78	12,50	Geral	3.013,78	0,00	0,00	3.013,78	0	0,00
	2001	103 01 04	8	2002	0,00	12,50	Geral	0,00	0,00	0,00	0,00	8	0,00
	2001	103 01 05	140	2002	18.467,02	12,50	Geral	18.467,02	0,00	0,00	18.467,02	0	0,00
	2001	103 01 05	46	2002	0,00	12,50	Geral	0,00	0,00	0,00	0,00	8	0,00
	2001	103 01 06	3	2002	0,00	12,50	Geral	0,00	0,00	0,00	0,00	8	0,00
	2001	103 01 07	1	2002	175,08	12,50	Geral	175,08	0,00	0,00	175,08	0	0,00
	2001	103 01 08	81	2002	48.984,51	12,50	Geral	48.984,51	0,00	0,00	48.984,51	0	0,00
	2001	103 01 08	53	2002	0,00	12,50	Geral	0,00	0,00	0,00	0,00	8	0,00

Município de Arganil
Mapa síntese por conta

Ano: 2011

Classificação patrimonial	Ano início utilização	GH	Nº de bens	Ano económico	Valor inicial bruto	Taxa	Tipo de Taxa	Amortizações de exercícios anteriores	Amortizações extraordinárias	Amortizações do exercício	Amortizações acumuladas	Anos de vida esperada	Valor patrimonial líquido
423													
	2001	103 01 09	19	2002	0,00	12,50	Geral	0,00	0,00	0,00	0,00	11	0,00
	2001	103 01 10	39	2002	13.567,67	12,50	Geral	13.567,67	0,00	0,00	13.567,67	11	0,00
	2001	103 01 10	55	2002	0,00	12,50	Geral	0,00	0,00	0,00	0,00	11	0,00
	2001	103 01 11	5	2002	2.588,33	12,50	Geral	2.588,33	0,00	0,00	2.588,33	11	0,00
	2001	103 01 12	18	2002	10.409,45	12,50	Geral	10.409,45	0,00	0,00	10.409,45	0	0,00
	2001	103 01 12	76	2002	0,00	12,50	Geral	0,00	0,00	0,00	0,00	11	0,00
	2001	103 01 13	6	2002	1.945,33	12,50	Geral	1.945,33	0,00	0,00	1.945,33	0	0,00
	2001	103 01 13	2	2002	0,00	12,50	Geral	0,00	0,00	0,00	0,00	11	0,00
	2001	103 01 99	114	2002	7.508,46	12,50	Geral	7.508,46	0,00	0,00	7.508,46	0	0,00
	2001	103 01 99	22	2002	0,00	12,50	Geral	0,00	0,00	0,00	0,00	8	0,00
	2001	106 02 06	85	2002	0,00	12,50	Geral	0,00	0,00	0,00	0,00	8	0,00
	2001	106 02 15	1	2002	0,00	12,50	Geral	0,00	0,00	0,00	0,00	8	0,00
	2001	107 01 03	31	2002	11.125,25	12,50	Geral	11.125,25	0,00	0,00	11.125,25	0	0,00
	2001	107 01 03	1	2002	0,00	12,50	Geral	0,00	0,00	0,00	0,00	8	0,00
	2001	107 01 06	23	2002	1.107,90	12,50	Geral	1.107,90	0,00	0,00	1.107,90	0	0,00
	2001	107 01 13	1	2002	22,92	12,50	Geral	22,92	0,00	0,00	22,92	0	0,00
	2001	107 01 21	37	2002	4.966,51	12,50	Geral	4.966,51	0,00	0,00	4.966,51	0	0,00
	2001	107 01 21	4	2002	0,00	12,50	Geral	0,00	0,00	0,00	0,00	8	0,00
	2001	107 01 23	1	2002	0,00	12,50	Geral	0,00	0,00	0,00	0,00	8	0,00
	2001	107 01 99	12	2002	9.909,42	12,50	Geral	9.909,42	0,00	0,00	9.909,42	0	0,00
	2001	107 02 04	4	2002	0,00	25,00	Geral	0,00	0,00	0,00	0,00	4	0,00

RPAS

Município de Arganil
Mapa síntese por conta

Ano: 2011

Classificação patrimonial	Ano início utilização	GH	Nº de bens	Ano económico	Valor inicial bruto	Taxa	Tipo de Taxa	Amortizações de exercícios anteriores	Amortizações extraordinárias	Amortizações do exercício	Amortizações acumuladas	Anos de vida esperada	Valor patrimonial líquido
423													
2001	107 02 16		28	2002	0,00	12,50	Geral	0,00	0,00	0,00	0,00	8	0,00
2001	107 02 20		28	2002	787,20	20,00	Geral	787,20	0,00	0,00	787,20	11	0,00
2001	107 02 20			2002	0,00	20,00	Geral	0,00	0,00	0,00	0,00	8	0,00
2001	107 02 20		4	2002	0,00	12,50	Específica	0,00	0,00	0,00	0,00	8	0,00
2001	107 03 08		3	2002	0,00	12,50	Geral	0,00	0,00	0,00	0,00	8	0,00
2001	111 01 00		1	2002	16.574,06	12,50	Geral	16.574,06	0,00	0,00	16.574,06	9	0,00
2001	112 01 03		4	2002	144,50	25,00	Geral	144,50	0,00	0,00	144,50	10	0,00
2001	112 01 03		5	2002	0,00	25,00	Geral	0,00	0,00	0,00	0,00	4	0,00
2001	117 05 01		61	2002	7.416,25	7,14	Geral	5.283,40	0,00	530,16	5.823,56	3	1.592,69
2001	118 04 03		1	2002	0,00	10,00	Geral	0,00	0,00	0,00	0,00	10	0,00
2001	118 05 01		3	2008	19.572,45	12,50	Geral	19.572,45	0,00	0,00	19.572,45	0	0,00
2002	101 01 02		10	2002	7.778,20	25,00	Geral	7.778,20	0,00	0,00	7.778,20	0	0,00
2002	101 01 07		1	2002	801,46	25,00	Geral	801,45	0,00	0,00	801,46	0	0,00
2002	101 01 09		1	2002	249,21	25,00	Geral	249,21	0,00	0,00	249,21	0	0,00
2002	101 01 13		7	2002	1.370,71	25,00	Geral	1.370,71	0,00	0,00	1.370,71	11	0,00
2002	101 01 20			2002	913,32	25,00	Geral	913,32	0,00	0,00	913,32	11	0,00
2002	101 01 25			2002	0,00	25,00	Geral	0,00	0,00	0,00	0,00	10	0,00
2002	101 02 07			2002	962,91	33,33	Geral	962,91	0,00	0,00	962,91	9	0,00
2002	101 02 99		1	2002	409,50	33,33	Geral	409,50	0,00	0,00	409,50	0	0,00
2002	103 01 01		2	2002	1.243,00	12,50	Geral	1.243,00	0,00	0,00	1.243,00	0	0,00
2002	108 01 01		5	2002	0,00	12,50	Geral	0,00	0,00	0,00	0,00	8	0,00

Município de Arganil
Mapa síntese por conta

Ano: 2011

Classificação patrimonial	Ano início utilização	GH	Nº de bens	Ano económico	Valor inicial bruto	Taxa	Tipo de Taxa	Amortizações de exercícios anteriores	Amortizações extraordinárias	Amortizações do exercício	Amortizações acumuladas	Anos de vida esperada	Valor patrimonial líquido
423													
2002	103 01 04		3	2002	684,09	12,50	Geral	684,09	0,00	0,00	684,09	0	0,00
2002	103 01 05		1	2002	9,19	12,50	Específica	9,19	0,00	0,00	9,19	0	0,00
2002	103 01 05		94	2002	13.065,06	12,50	Geral	13.065,06	0,00	0,00	13.065,06	11	0,00
2002	103 01 08		13	2002	33.420,54	12,50	Geral	33.420,54	0,00	0,00	33.420,54	11	0,00
2002	103 01 08		2	2002	0,00	12,50	Geral	0,00	0,00	0,00	0,00	11	0,00
2002	103 01 10			2002	2.499,03	12,50	Geral	2.499,03	0,00	0,00	2.499,03	11	0,00
2002	103 01 12		3	2002	1.026,33	12,50	Geral	1.026,33	0,00	0,00	1.026,33	0	0,00
2002	103 01 99		1	2002	95,35	12,50	Geral	95,35	0,00	0,00	95,35	0	0,00
2002	103 03 03			2002	192,82	20,00	Geral	192,82	0,00	0,00	192,82	1	0,00
2002	104 08 06		1	2002	0,00	12,50	Específica	0,00	0,00	0,00	0,00	8	0,00
2002	105 06 01		1	2002	1.232,68	14,26	Geral	1.232,68	0,00	0,00	1.232,68	0	0,00
2002	105 06 06		54	2002	4.601,87	12,50	Geral	4.601,87	0,00	0,00	4.601,87	0	0,00
2002	105 06 07		1	2002	420,26	25,00	Geral	420,26	0,00	0,00	420,26	11	0,00
2002	105 06 13		2	2002	365,51	12,50	Geral	365,51	0,00	0,00	365,51	0	0,00
2002	105 06 20		25	2002	5.619,68	14,26	Geral	5.619,68	0,00	0,00	5.619,68	0	0,00
2002	105 06 99			2002	113,24	25,00	Geral	113,24	0,00	0,00	113,24	0	0,00
2002	106 01 04			2002	268,50	12,50	Geral	268,50	0,00	0,00	268,50	0	0,00
2002	106 01 09		7	2002	71,32	20,00	Geral	71,32	0,00	0,00	71,32	1	0,00
2002	106 01 10		4	2002	87,70	12,50	Geral	87,70	0,00	0,00	87,70	0	0,00
2002	106 02 06			2002	0,00	12,50	Específica	0,00	0,00	0,00	0,00	8	0,00
2002	106 02 06		643	2002	0,00	12,50	Geral	0,00	0,00	0,00	0,00	8	0,00

Município de Arganil
Mapa síntese por conta

Ano: 2011

Classificação patrimonial	Ano início utilização	GH	Nº de bens	Ano económico	Valor inicial bruto	Taxa	Tipo de Taxa	Amortizações de exercícios anteriores	Amortizações extraordinárias	Amortizações do exercício	Amortizações acumuladas	Anos de vida esperada	Valor patrimonial líquido
423													
	2002	106 02 99	1	2002	522,55	12,50	Geral	522,55	0,00	0,00	522,55	0	0,00
	2002	106 03 06	8	2002	144,52	26,00	Geral	144,52	0,00	0,00	144,52	0	0,00
	2002	106 03 08	10	2002	157,89	26,00	Geral	157,89	0,00	0,00	157,89	0	0,00
	2002	106 03 17	1	2002	495,99	14,28	Geral	495,99	0,00	0,00	495,99	0	0,00
	2002	106 03 18	1	2002	1.584,99	14,28	Geral	1.584,99	0,00	0,00	1.584,99	0	0,00
	2002	106 03 99	1	2002	793,63	14,28	Geral	793,63	0,00	0,00	793,63	0	0,00
	2002	107 01 01	1	2002	1.690,44	12,50	Geral	1.690,44	0,00	0,00	1.690,44	0	0,00
	2002	107 01 02	1	2002	7.586,91	12,50	Geral	7.586,91	0,00	0,00	7.586,91	0	0,00
	2002	107 01 03	59	2002	18.892,92	12,50	Geral	18.892,92	0,00	0,00	18.892,92	0	0,00
	2002	107 01 06	5	2002	792,85	12,50	Geral	792,85	0,00	0,00	792,85	0	0,00
	2002	107 01 07	322	2002	55.964,28	12,50	Geral	55.964,28	0,00	0,00	55.964,28	0	0,00
	2002	107 01 08	112	2002	16.155,36	12,50	Geral	16.155,36	0,00	0,00	16.155,36	0	0,00
	2002	107 01 10	71	2002	13.134,05	14,28	Geral	13.134,05	0,00	0,00	13.134,05	0	0,00
	2002	107 01 13	1	2002	165,00	12,50	Geral	165,00	0,00	0,00	165,00	0	0,00
	2002	107 01 15	36	2002	3.951,00	12,50	Geral	3.951,00	0,00	0,00	3.951,00	0	0,00
	2002	107 01 16	1	2002	2.567,56	12,50	Geral	2.567,56	0,00	0,00	2.567,56	0	0,00
	2002	107 01 19	101	2002	60.185,36	12,50	Geral	60.185,36	0,00	0,00	60.185,36	0	0,00
	2002	107 01 20	183	2002	40.092,31	12,50	Geral	40.092,31	0,00	0,00	40.092,31	0	0,00
	2002	107 01 21	4	2002	498,36	12,50	Geral	498,36	0,00	0,00	498,36	0	0,00
	2002	107 01 24	19	2002	43.517,62	12,50	Geral	43.517,62	0,00	0,00	43.517,62	0	0,00
	2002	107 01 25	35	2002	12.138,12	12,50	Geral	12.138,12	0,00	0,00	12.138,12	0	0,00

Município de Arganil
Mapa síntese por conta

Ano: 2011

Classificação patrimonial	Ano início utilização	GH	Nº de bens	Ano económico	Valor inicial bruto	Taxa	Tipo de Taxa	Amortizações de exercícios anteriores	Amortizações extraordinárias	Amortizações do exercício	Amortizações acumuladas	Anos de vida esperada	Valor patrimonial líquido
423													
	2002	107 01 99	2	2002	4.914,00	12,50	Geral	4.914,00	0,00	0,00	4.914,00	0	0,00
	2002	107 02 04	4	2002	658,67	26,00	Geral	658,67	0,00	0,00	658,67	0	0,00
	2002	107 02 06	38	2002	3.805,75	12,50	Geral	3.805,75	0,00	0,00	3.805,75	0	0,00
	2002	107 02 07	72	2002	12.654,70	26,00	Geral	12.654,70	0,00	0,00	12.654,70	0	0,00
	2002	107 02 12	85	2002	13.368,40	12,50	Específica	13.368,40	0,00	0,00	13.368,40	0	0,00
	2002	107 02 16	3	2002	609,00	12,50	Geral	609,00	0,00	0,00	609,00	0	0,00
	2002	107 02 18	50	2002	39.579,60	33,33	Geral	39.579,60	0,00	0,00	39.579,60	0	0,00
	2002	107 02 99	79	2002	3.380,60	12,50	Geral	3.380,60	0,00	0,00	3.380,60	0	0,00
	2002	107 03 03	151	2002	22.989,46	12,50	Geral	22.989,46	0,00	0,00	22.989,46	0	0,00
	2002	107 04 07	1	2002	23,74	12,50	Geral	23,74	0,00	0,00	23,74	0	0,00
	2002	107 06 02	1	2002	233,38	14,28	Geral	233,38	0,00	0,00	233,38	0	0,00
	2002	107 08 01	1	2002	555,49	20,00	Geral	555,49	0,00	0,00	555,49	1	0,00
	2002	107 08 01	1	2002	60,35	20,00	Geral	60,35	0,00	0,00	60,35	2	0,00
	2002	107 08 02	20	2002	479,80	26,00	Geral	479,80	0,00	0,00	479,80	0	0,00
	2002	109 03 05	1	2002	168,09	20,00	Geral	168,09	0,00	0,00	168,09	1	0,00
	2002	110 15 01	1	2002	422,57	14,28	Geral	422,57	0,00	0,00	422,57	0	0,00
	2002	110 15 09	1	2002	91,81	14,28	Geral	91,81	0,00	0,00	91,81	0	0,00
	2002	111 01 99	19	2002	21.818,76	12,50	Geral	21.818,76	0,00	0,00	21.818,76	0	0,00
	2002	111 02 01	8	2002	1.569,27	26,00	Geral	1.569,27	0,00	0,00	1.569,27	0	0,00
	2002	111 02 02	1	2002	36,40	20,00	Geral	36,40	0,00	0,00	36,40	0	0,00
	2002	112 01 03	1	2002	2.034,51	26,00	Geral	2.034,51	0,00	0,00	2.034,51	0	0,00

APAS

Município de Arganil
Mapa síntese por conta

Ano: 2011

Classificação patrimonial	Ano início utilização	GH	Nº de bens	Ano económico	Valor inicial bruto	Taxa	Tipo de Taxa	Amortizações de exercícios anteriores	Amortizações extraordinárias	Amortizações do exercício	Amortizações acumuladas	Anos de vida esperada	Valor patrimonial líquido
423	2002	117 01 04	1	2002	4.819,50	25,00	Geral	4.819,50	0,00	0,00	4.819,50	5	0,00
	2002	117 05 01	164	2002	15.038,37	7,14	Geral	9.663,75	0,00	1.077,24	10.740,99	4	4.297,38
	2002	118 05 01	1	2002	2.455,76	12,50	Geral	2.455,76	0,00	0,00	2.455,76	0	0,00
	2002	118 08 02	6	2002	75,23	25,00	Geral	75,23	0,00	0,00	75,23	0	0,00
	2002	106 05 06	266	2002	6.753,53	0,00	Geral	0,00	0,00	0,00	0,00	0	6.753,53
	2002	114 01 12	8	2002	6.618,34	12,50	Geral	6.618,34	0,00	0,00	6.618,34	0	0,00
	2002	114 01 99	2	2002	198,90	12,50	Geral	198,90	0,00	0,00	198,90	0	0,00
	2002	104 05 99	1	2002	127,92	14,28	Geral	127,92	0,00	0,00	127,92	0	0,00
	2003	103 01 01	5	2003	1.909,76	12,50	Geral	1.909,75	0,00	0,01	1.909,76	0	0,00
	2003	103 01 04	8	2003	896,34	12,50	Geral	896,16	0,00	0,18	896,34	0	0,00
	2003	103 01 05	10	2003	1.631,46	12,50	Geral	1.631,43	0,00	0,03	1.631,46	0	0,00
	2003	103 01 08	1	2003	348,87	12,50	Geral	348,87	0,00	0,00	348,87	0	0,00
	2003	103 01 10	4	2003	933,76	12,50	Geral	933,68	0,00	0,08	933,76	0	0,00
	2003	103 01 11	1	2003	874,65	12,50	Geral	874,84	0,00	0,01	874,65	0	0,00
	2003	103 01 12	6	2003	1.439,69	12,50	Geral	1.439,64	0,00	0,05	1.439,69	0	0,00
	2003	103 02 99	1	2003	0,00	12,50	Geral	0,00	0,00	0,00	0,00	8	0,00
	2003	105 06 13	3	2003	154,50	12,50	Geral	154,50	0,00	0,00	154,50	0	0,00
	2003	106 01 04	3	2003	1.377,86	12,50	Geral	1.377,82	0,00	0,04	1.377,86	0	0,00
	2003	106 01 99	1	2003	3.111,17	12,50	Geral	3.111,17	0,00	0,00	3.111,17	0	0,00
	2003	106 02 99	5	2003	1.960,66	12,50	Geral	1.960,93	0,00	0,08	1.960,66	0	0,00
	2003	106 04 53	1	2003	759,10	12,50	Geral	759,10	0,00	0,00	759,10	0	0,00

Município de Arganil
Mapa síntese por conta

Ano: 2011

Classificação patrimonial	Ano início utilização	GH	Nº de bens	Ano económico	Valor inicial bruto	Taxa	Tipo de Taxa	Amortizações de exercícios anteriores	Amortizações extraordinárias	Amortizações do exercício	Amortizações acumuladas	Anos de vida esperada	Valor patrimonial líquido
423	2003	106 06 04	2	2003	13.793,29	0,00	Geral	0,00	0,00	0,00	0,00	0	13.793,29
	2003	107 01 21	16	2003	2.303,84	12,50	Geral	2.303,84	0,00	0,00	2.303,84	0	0,00
	2003	107 02 04	1	2003	280,00	25,00	Geral	280,00	0,00	0,00	280,00	0	0,00
	2003	107 02 04	3	2003	161,86	25,00	Geral	161,86	0,00	0,00	161,86	1	0,00
	2003	107 02 15	5	2003	126,40	12,50	Geral	126,40	0,00	0,00	126,40	0	0,00
	2003	107 05 02	1	2003	45,00	12,50	Geral	45,00	0,00	0,00	45,00	0	0,00
	2003	107 05 14	4	2003	189,01	12,50	Geral	189,01	0,00	0,00	189,01	0	0,00
	2003	107 08 01	1	2003	11.343,93	33,33	Específica	11.343,93	0,00	0,00	11.343,93	0	0,00
	2003	107 08 01	3	2003	238,82	20,00	Geral	238,82	0,00	0,00	238,82	1	0,00
	2003	107 08 02	30	2003	428,40	25,00	Geral	428,40	0,00	0,00	428,40	0	0,00
	2003	107 08 02	30	2003	357,00	25,00	Geral	357,00	0,00	0,00	357,00	1	0,00
	2003	108 02 01	1	2003	14,99	20,00	Geral	14,99	0,00	0,00	14,99	0	0,00
	2003	110 15 09	2	2003	151,27	14,28	Geral	151,27	0,00	0,00	151,27	0	0,00
	2003	110 16 11	1	2003	345,10	20,00	Geral	345,10	0,00	0,00	345,10	0	0,00
	2003	110 20 03	1	2003	26,78	12,50	Geral	26,78	0,00	0,00	26,78	0	0,00
	2003	112 01 03	1	2003	38,68	25,00	Geral	38,68	0,00	0,00	38,68	0	0,00
	2003	112 01 03	1	2003	38,67	25,00	Geral	38,67	0,00	0,00	38,67	1	0,00
	2003	112 03 03	91	2003	3.909,27	20,00	Geral	3.909,27	0,00	0,00	3.909,27	0	0,00
	2003	112 03 03	33	2003	959,75	20,00	Geral	959,75	0,00	0,00	959,75	1	0,00
	2003	112 03 99	1	2003	729,28	20,00	Geral	729,28	0,00	0,00	729,28	1	0,00
	2003	117 01 04	1	2003	4.819,50	25,00	Geral	4.819,50	0,00	0,00	4.819,50	1	0,00

Município de Arganil
Mapa síntese por conta

Ano: 2011

Classificação patrimonial	Ano início utilização	GH	Nº de bens	Ano económico	Valor inicial bruto	Taxa	Tipo de Taxa	Amortizações de exercícios anteriores	Amortizações extraordinárias	Amortizações do exercício	Amortizações acumuladas	Anos de vida esperada	Valor patrimonial líquido
423													
	2003	117 05 01	60	2003	4.785,80	7,14	Geral	2.731,28	0,00	943,20	3.074,48	5	1.709,32
	2003	118 05 01	1	2003	6.039,56	12,50	Geral	6.039,56	0,00	0,00	6.039,56	0	0,00
	2003	118 05 04	1	2003	108,16	12,50	Geral	108,16	0,00	0,02	108,18	0	0,00
	2003	118 08 02	38	2003	831,38	25,00	Geral	831,38	0,00	0,00	831,38	1	0,00
	2003	106 05 06	164	2003	3.180,29	0,00	Geral	0,00	0,00	0,00	0,00	0	3.180,29
	2003	107 05 08	1	2003	158,12	12,50	Geral	158,12	0,00	0,00	158,12	0	0,00
	2003	115 03 99	1	2003	678,11	16,86	Geral	678,11	0,00	0,00	678,11	0	0,00
	2004	101 01 01	1	2004	309,40	12,50	Geral	241,75	0,00	67,65	309,40	0	0,00
	2004	101 01 02	0	2004	7.686,69	25,00	Geral	7.686,69	0,00	0,00	7.686,69	0	0,00
	2004	101 01 02	1	2004	6.366,28	100,00	Específica	6.366,28	0,00	0,00	6.366,28	0	0,00
	2004	101 01 07	1	2004	0,00	25,00	Geral	0,00	0,00	0,00	0,00	0	0,00
	2004	101 01 18	1	2004	2.000,00	25,00	Geral	2.000,00	0,00	0,00	2.000,00	0	0,00
	2004	101 01 25	1	2004	880,60	25,00	Geral	880,60	0,00	0,00	880,60	0	0,00
	2004	101 01 99	2	2004	139,21	100,00	Específica	139,21	0,00	0,00	139,21	0	0,00
	2004	103 01 01	2	2004	286,22	100,00	Específica	286,22	0,00	0,00	286,22	0	0,00
	2004	103 01 05	19	2004	959,35	100,00	Específica	959,35	0,00	0,00	959,35	0	0,00
	2004	103 01 08	1	2004	0,00	12,50	Geral	0,00	0,00	0,00	0,00	0	0,00
	2004	103 01 12	7	2004	472,43	100,00	Específica	472,43	0,00	0,00	472,43	0	0,00
	2004	103 01 13	1	2004	139,23	100,00	Específica	139,23	0,00	0,00	139,23	0	0,00
	2004	104 09 01	1	2004	0,00	12,50	Geral	0,00	0,00	0,00	0,00	8	0,00
	2004	105 06 09	1	2004	0,00	14,28	Geral	0,00	0,00	0,00	0,00	7	0,00

Município de Arganil
Mapa síntese por conta

Ano: 2011

Classificação patrimonial	Ano início utilização	GH	Nº de bens	Ano económico	Valor inicial bruto	Taxa	Tipo de Taxa	Amortizações de exercícios anteriores	Amortizações extraordinárias	Amortizações do exercício	Amortizações acumuladas	Anos de vida esperada	Valor patrimonial líquido
423													
	2004	105 06 20	3	2004	0,00	14,28	Geral	0,00	0,00	0,00	0,00	7	0,00
	2004	106 01 21	2	2004	177,41	100,00	Específica	177,41	0,00	0,00	177,41	0	0,00
	2004	106 01 99	1	2004	0,00	12,50	Geral	0,00	0,00	0,00	0,00	0	0,00
	2004	106 02 15	2	2004	249,93	100,00	Específica	249,93	0,00	0,00	249,93	0	0,00
	2004	106 02 99	2	2004	799,84	12,50	Geral	683,20	0,00	116,64	799,84	0	0,00
	2004	106 03 06	1	2004	25,00	100,00	Específica	25,00	0,00	0,00	25,00	0	0,00
	2004	106 03 99	1	2004	83,18	100,00	Específica	83,18	0,00	0,00	83,18	0	0,00
	2004	107 01 06	5	2004	2.439,50	12,50	Geral	2.033,00	0,00	406,50	2.439,50	0	0,00
	2004	107 01 16	27	2004	0,00	12,50	Geral	0,00	0,00	0,00	0,00	0	0,00
	2004	107 01 20	32	2004	0,00	12,50	Geral	0,00	0,00	0,00	0,00	0	0,00
	2004	107 01 22	10	2004	0,00	12,50	Geral	0,00	0,00	0,00	0,00	8	0,00
	2004	107 01 99	23	2004	0,00	12,50	Geral	0,00	0,00	0,00	0,00	0	0,00
	2004	107 02 04	2	2004	140,00	100,00	Específica	140,00	0,00	0,00	140,00	0	0,00
	2004	107 03 06	1	2004	9.741,74	12,50	Geral	7.712,23	0,00	2.029,51	9.741,74	0	0,00
	2004	107 04 07	1	2004	0,00	12,50	Geral	0,00	0,00	0,00	0,00	0	0,00
	2004	107 05 08	1	2004	4.298,88	12,50	Geral	3.716,74	0,00	582,14	4.298,88	0	0,00
	2004	107 05 14	9	2004	393,55	100,00	Específica	393,55	0,00	0,00	393,55	0	0,00
	2004	107 06 02	18	2004	0,00	14,28	Geral	0,00	0,00	0,00	0,00	7	0,00
	2004	107 06 03	3	2004	0,00	14,28	Geral	0,00	0,00	0,00	0,00	7	0,00
	2004	107 06 04	1	2004	177,91	100,00	Específica	177,91	0,00	0,00	177,91	0	0,00
	2004	107 06 04	13	2004	0,00	12,50	Geral	0,00	0,00	0,00	0,00	0	0,00

RPA

Município de Arganil
Mapa síntese por conta

Ano: 2011

Classificação patrimonial	Ano início utilização	GH	Nº de bens	Ano económico	Valor inicial bruto	Taxa	Tipo de Taxa	Amortizações de exercícios anteriores	Amortizações extraordinárias	Amortizações do exercício	Amortizações acumuladas	Anos de vida esperada	Valor patrimonial líquido
423													
2004	107 06 06		2	2004	3.960,82	25,00	Geral	3.960,82	0,00	0,00	3.960,82	0	0,00
2004	107 06 99		15	2004	0,00	14,28	Geral	0,00	0,00	0,00	0,00	7	0,00
2004	107 07 03		1	2004	0,00	14,28	Geral	0,00	0,00	0,00	0,00	7	0,00
2004	107 07 04		1	2004	405,00	14,28	Geral	380,71	0,00	24,29	405,00	0	0,00
2004	107 07 04		3	2004	0,00	14,28	Geral	0,00	0,00	0,00	0,00	7	0,00
2004	107 07 05		1	2004	0,00	14,28	Geral	0,00	0,00	0,00	0,00	7	0,00
2004	107 08 01		1	2004	59,00	100,00	Específica	59,00	0,00	0,00	59,00	0	0,00
2004	107 09 05		1	2004	0,00	12,50	Geral	0,00	0,00	0,00	0,00	0	0,00
2004	109 02 04		3	2004	0,00	20,00	Geral	0,00	0,00	0,00	0,00	0	0,00
2004	111 01 99		1	2004	249,90	100,00	Específica	249,90	0,00	0,00	249,90	0	0,00
2004	112 01 03		1	2004	46,03	100,00	Específica	46,03	0,00	0,00	46,03	0	0,00
2004	112 01 99		1	2004	646,66	25,00	Geral	646,66	0,00	0,00	646,66	0	0,00
2004	112 03 03		1	2004	5.506,64	20,00	Geral	5.506,64	0,00	0,00	5.506,64	0	0,00
2004	112 03 03		86	2004	5.994,73	100,00	Específica	5.994,73	0,00	0,00	5.994,73	0	0,00
2004	112 03 99		4	2004	12.135,68	20,00	Geral	12.135,68	0,00	0,00	12.135,68	0	0,00
2004	112 03 99		18	2004	983,47	100,00	Específica	983,47	0,00	0,00	983,47	0	0,00
2004	117 05 01		10	2004	7.378,00	100,00	Específica	7.378,00	0,00	0,00	7.378,00	0	0,00
2004	118 05 04		1	2004	59,50	100,00	Específica	59,50	0,00	0,00	59,50	0	0,00
2004	118 08 02		52	2004	379,96	100,00	Específica	379,96	0,00	0,00	379,96	0	0,00
2004	106 05 06		53	2004	638,99	0,00	Geral	0,00	0,00	0,00	0,00	0	638,99
2005	101 02 99		1	2005	1.155,92	33,33	Geral	1.155,92	0,00	0,00	1.155,92	0	0,00

Município de Arganil
Mapa síntese por conta

Ano: 2011

Classificação patrimonial	Ano início utilização	GH	Nº de bens	Ano económico	Valor inicial bruto	Taxa	Tipo de Taxa	Amortizações de exercícios anteriores	Amortizações extraordinárias	Amortizações do exercício	Amortizações acumuladas	Anos de vida esperada	Valor patrimonial líquido
423													
2005	101 02 99		177	2005	6.259,11	100,00	Específica	6.259,11	0,00	0,00	6.259,11	0	0,00
2005	103 01 01		18	2005	3.387,48	100,00	Específica	3.387,48	0,00	0,00	3.387,48	0	0,00
2005	103 01 01		5	2005	1.996,50	12,50	Geral	1.330,95	0,00	249,60	1.580,55	1	415,95
2005	103 01 04		9	2005	1.197,90	100,00	Específica	1.197,90	0,00	0,00	1.197,90	0	0,00
2005	103 01 05		63	2005	2.808,10	100,00	Específica	2.808,10	0,00	0,00	2.808,10	0	0,00
2005	103 01 10		10	2005	1.372,77	100,00	Específica	1.372,77	0,00	0,00	1.372,77	0	0,00
2005	103 01 12		12	2005	1.979,40	100,00	Específica	1.979,40	0,00	0,00	1.979,40	0	0,00
2005	106 01 99		1	2005	2.858,38	12,50	Geral	2.143,74	0,00	357,36	2.501,10	1	357,28
2005	106 02 15		4	2005	461,23	100,00	Específica	461,23	0,00	0,00	461,23	0	0,00
2005	106 03 15		1	2005	42,98	100,00	Específica	42,98	0,00	0,00	42,98	0	0,00
2005	106 03 18		1	2005	147,86	100,00	Específica	147,86	0,00	0,00	147,86	0	0,00
2005	107 01 02		1	2005	181,15	100,00	Específica	181,15	0,00	0,00	181,15	0	0,00
2006	107 01 02		1	2006	292,15	12,50	Geral	185,84	0,00	36,48	222,12	1	70,03
2005	107 01 03		112	2005	3.275,83	100,00	Específica	3.275,83	0,00	0,00	3.275,83	0	0,00
2005	107 01 06		4	2005	160,64	100,00	Específica	160,64	0,00	0,00	160,64	0	0,00
2005	107 01 07		6	2005	34,98	100,00	Específica	34,98	0,00	0,00	34,98	0	0,00
2005	107 01 16		1	2005	118,46	100,00	Específica	118,46	0,00	0,00	118,46	0	0,00
2005	107 01 20		24	2005	2.399,04	100,00	Específica	2.399,04	0,00	0,00	2.399,04	0	0,00
2005	107 01 99		4	2005	6.618,70	12,50	Geral	5.070,09	0,00	852,36	5.922,45	1	896,25
2005	107 04 99		1	2005	83,30	100,00	Específica	83,30	0,00	0,00	83,30	0	0,00
2005	107 05 02		3	2005	146,99	100,00	Específica	146,99	0,00	0,00	146,99	0	0,00

Município de Arganil
Mapa síntese por conta

Ano: 2011

Classificação patrimonial	Ano início utilização	GH	Nº de bens	Ano económico	Valor inicial bruto	Taxa	Tipo de Taxa	Amortizações de exercícios anteriores	Amortizações extraordinárias	Amortizações do exercício	Amortizações acumuladas	Anos de vida esperada	Valor patrimonial líquido
423	2005	107 05 14	3	2005	316,71	100,00	Específica	316,71	0,00	0,00	316,71	0	0,00
	2005	107 06 02	1	2005	217,76	100,00	Específica	217,76	0,00	0,00	217,76	0	0,00
	2005	107 06 04	2	2005	78,84	100,00	Específica	78,84	0,00	0,00	78,84	0	0,00
	2005	107 06 04	2	2005	664,60	12,60	Geral	443,20	0,00	81,84	525,04	1	129,46
	2005	107 06 06	1	2005	563,94	25,00	Geral	563,94	0,00	0,00	563,94	0	0,00
	2005	107 06 06	413	2005	1.755,81	100,00	Específica	1.755,81	0,00	0,00	1.755,81	0	0,00
	2005	107 07 04	1	2005	166,48	100,00	Específica	166,48	0,00	0,00	166,48	0	0,00
	2005	107 07 06	1	2005	11,30	100,00	Específica	11,30	0,00	0,00	11,30	0	0,00
	2005	107 08 01	1	2005	51,00	100,00	Específica	51,00	0,00	0,00	51,00	0	0,00
	2005	107 08 02	14	2006	380,67	100,00	Específica	380,67	0,00	0,00	380,67	0	0,00
	2005	107 09 99	7	2005	121,02	100,00	Específica	121,02	0,00	0,00	121,02	0	0,00
	2005	109 03 99	12	2005	1.074,81	100,00	Específica	1.074,81	0,00	0,00	1.074,81	0	0,00
	2005	112 01 03	30	2005	661,50	100,00	Específica	661,50	0,00	0,00	661,50	0	0,00
	2005	112 03 03	10	2005	5.831,98	20,00	Geral	5.831,98	0,00	0,00	5.831,98	0	0,00
	2005	112 03 03	188	2005	8.710,83	100,00	Específica	8.710,83	0,00	0,00	8.710,83	0	0,00
	2005	112 03 99	2	2005	2.126,53	20,00	Geral	2.126,53	0,00	0,00	2.126,53	0	0,00
	2005	112 03 99	18	2005	3.807,79	100,00	Específica	3.807,79	0,00	0,00	3.807,79	0	0,00
	2005	113 02 99	5	2005	1.025,95	100,00	Específica	1.025,95	0,00	0,00	1.025,95	0	0,00
	2005	113 02 99	2	2005	633,04	12,50	Geral	441,86	0,00	79,20	521,06	1	111,98
	2005	117 05 01	50	2005	8.105,44	100,00	Específica	8.105,44	0,00	0,00	8.105,44	0	0,00
	2005	118 02 99	1	2005	41,85	100,00	Específica	41,85	0,00	0,00	41,85	0	0,00

Município de Arganil
Mapa síntese por conta

Ano: 2011

Classificação patrimonial	Ano início utilização	GH	Nº de bens	Ano económico	Valor inicial bruto	Taxa	Tipo de Taxa	Amortizações de exercícios anteriores	Amortizações extraordinárias	Amortizações do exercício	Amortizações acumuladas	Anos de vida esperada	Valor patrimonial líquido
423	2005	118 02 99	2	2005	4.951,14	12,50	Geral	3.598,70	0,00	618,84	4.217,54	1	733,60
	2005	118 05 04	8	2005	479,00	100,00	Específica	479,00	0,00	0,00	479,00	0	0,00
	2005	118 06 02	161	2005	1.152,26	100,00	Específica	1.152,26	0,00	0,00	1.152,26	0	0,00
	2005	108 05 06	232	2005	3.051,76	0,00	Geral	0,00	0,00	0,00	0,00	0	3.051,76
	2005	107 05 08	1	2005	220,00	100,00	Específica	220,00	0,00	0,00	220,00	0	0,00
	2005	107 10 03	6	2005	298,20	100,00	Específica	298,20	0,00	0,00	298,20	0	0,00
	2005	110 21 04	53	2005	491,26	100,00	Específica	491,26	0,00	0,00	491,26	0	0,00
	2005	110 21 99	5	2005	647,80	100,00	Específica	647,80	0,00	0,00	647,80	0	0,00
	2005	110 22 99	1	2005	701,52	14,28	Geral	550,99	0,00	150,53	701,52	0	0,00
	2005	110 22 99	5	2005	242,16	100,00	Específica	242,16	0,00	0,00	242,16	0	0,00
	2006	101 02 99	58	2006	1.827,93	100,00	Específica	1.827,93	0,00	0,00	1.827,93	0	0,00
	2006	102 01 99	1	2006	68,44	100,00	Específica	68,44	0,00	0,00	68,44	0	0,00
	2006	103 01 05	9	2006	1.902,84	100,00	Específica	1.902,84	0,00	0,00	1.902,84	0	0,00
	2006	103 01 05	3	2006	1.052,27	12,50	Geral	652,41	0,00	131,52	683,93	3	368,34
	2006	103 01 07	2	2006	392,19	100,00	Específica	392,19	0,00	0,00	392,19	0	0,00
	2006	103 01 08	8	2006	5.161,86	12,50	Geral	2.796,06	0,00	645,12	3.441,18	3	1.720,68
	2006	103 01 10	8	2006	387,20	100,00	Específica	387,20	0,00	0,00	387,20	0	0,00
	2006	106 01 21	2	2006	198,34	100,00	Específica	198,34	0,00	0,00	198,34	0	0,00
	2006	106 01 99	22	2006	406,21	100,00	Específica	406,21	0,00	0,00	406,21	0	0,00
	2006	106 03 18	1	2006	100,00	100,00	Específica	100,00	0,00	0,00	100,00	0	0,00
	2006	107 01 99	1	2006	60,91	100,00	Específica	60,91	0,00	0,00	60,91	0	0,00

RP/18

Município de Arganil
Mapa síntese por conta

Ano: 2011

Classificação patrimonial	Ano início utilização	GH	Nº de bens	Ano económico	Valor inicial bruto	Taxa	Tipo de Taxa	Amortizações de exercícios anteriores	Amortizações extraordinárias	Amortizações do exercício	Amortizações acumuladas	Anos de vida esperada	Valor patrimonial líquido
423	2006	107 02 04	1	2006	98,47	100,00	Específica	98,47	0,00	0,00	98,47	0	0,00
	2006	107 02 10	6	2006	14,80	100,00	Específica	14,80	0,00	0,00	14,80	0	0,00
	2006	107 02 14	17	2006	111,20	100,00	Específica	111,20	0,00	0,00	111,20	0	0,00
	2006	107 02 18	35	2006	141,00	100,00	Específica	141,00	0,00	0,00	141,00	0	0,00
	2006	107 02 99	17	2006	76,00	100,00	Específica	76,00	0,00	0,00	76,00	0	0,00
	2006	107 04 01	3	2006	800,24	12,50	Geral	487,01	0,00	112,88	609,89	2	290,65
	2006	107 04 04	1	2006	157,18	100,00	Específica	157,18	0,00	0,00	157,18	0	0,00
	2006	107 06 02	2	2006	1.210,83	14,28	Geral	746,28	0,00	172,92	918,20	1	291,63
	2006	107 06 02	1	2006	81,17	14,29	Específica	39,33	0,00	8,76	48,00	1	13,08
	2006	107 06 06	7	2006	281,21	100,00	Específica	281,21	0,00	0,00	281,21	0	0,00
	2006	107 06 99	101	2006	2.370,10	100,00	Específica	2.370,10	0,00	0,00	2.370,10	0	0,00
	2006	107 06 99	1	2006	903,47	14,28	Geral	634,35	0,00	129,00	763,35	1	140,12
	2006	107 08 01	2	2006	642,80	20,00	Geral	533,86	0,00	9,04	642,90	0	0,00
	2006	107 08 01	1	2006	60,38	100,00	Específica	60,38	0,00	0,00	60,38	0	0,00
	2006	109 03 06	11	2006	1.669,80	25,00	Geral	1.669,80	0,00	0,00	1.669,80	0	0,00
	2006	109 03 99	1	2006	1.200,00	12,50	Geral	625,00	0,00	160,00	775,00	2	425,00
	2006	111 04 04	1	2006	200,00	100,00	Específica	200,00	0,00	0,00	200,00	0	0,00
	2006	112 03 03	1	2006	1.431,09	20,00	Geral	1.240,29	0,00	180,80	1.431,09	0	0,00
	2006	112 03 03	38	2006	1.167,85	100,00	Específica	1.167,85	0,00	0,00	1.167,85	0	0,00
	2006	112 03 99	1	2006	386,40	20,00	Geral	378,58	0,00	19,82	398,40	0	0,00
	2006	117 05 01	319	2006	18.688,06	100,00	Específica	18.688,06	0,00	0,00	18.688,06	0	0,00

[Handwritten signatures and initials in blue ink]

Município de Arganil
Mapa síntese por conta

Ano: 2011

Classificação patrimonial	Ano início utilização	GH	Nº de bens	Ano económico	Valor inicial bruto	Taxa	Tipo de Taxa	Amortizações de exercícios anteriores	Amortizações extraordinárias	Amortizações do exercício	Amortizações acumuladas	Anos de vida esperada	Valor patrimonial líquido
423	2006	118 07 99	2	2006	254,58	100,00	Específica	254,58	0,00	0,00	254,58	0	0,00
	2006	118 08 02	9	2006	169,56	100,00	Específica	169,56	0,00	0,00	169,56	0	0,00
	2006	106 05 06	61	2006	900,19	0,00	Geral	0,00	0,00	0,00	0,00	0	900,19
	2007	101 02 06	51	2007	1.704,77	100,00	Específica	1.704,77	0,00	0,00	1.704,77	0	0,00
	2007	101 02 99	1	2007	121,00	100,00	Específica	121,00	0,00	0,00	121,00	0	0,00
	2007	103 01 01	1	2007	158,27	100,00	Específica	158,27	0,00	0,00	158,27	0	0,00
	2007	103 01 04	1	2007	115,07	100,00	Específica	115,07	0,00	0,00	115,07	0	0,00
	2007	103 01 05	1	2007	83,88	100,00	Específica	83,88	0,00	0,00	83,88	0	0,00
	2007	103 01 12	2	2007	201,28	100,00	Específica	201,28	0,00	0,00	201,28	0	0,00
	2007	105 06 01	1	2007	3.117,65	50,00	Específica	1.322,89	0,00	480,52	1.783,21	2	1.334,44
	2007	106 01 99	16	2007	768,81	100,00	Específica	768,81	0,00	0,00	768,81	0	0,00
	2007	106 01 99	3	2007	5.393,32	12,50	Geral	2.134,83	0,00	674,28	2.809,11	3	2.584,21
	2007	106 03 18	1	2007	99,00	100,00	Específica	99,00	0,00	0,00	99,00	0	0,00
	2007	107 01 26	7	2007	1.591,15	100,00	Específica	1.591,15	0,00	0,00	1.591,15	0	0,00
	2007	107 01 26	8	2007	2.970,55	12,50	Geral	1.206,87	0,00	371,28	1.578,15	3	1.392,40
	2007	107 05 02	3	2007	105,36	100,00	Específica	105,36	0,00	0,00	105,36	0	0,00
	2007	107 05 14	2	2007	39,90	100,00	Específica	39,90	0,00	0,00	39,90	0	0,00
	2007	107 06 02	2	2007	378,84	100,00	Específica	378,84	0,00	0,00	378,84	0	0,00
	2007	107 06 03	2	2007	1.555,18	14,28	Geral	851,31	0,00	222,00	1.073,31	2	481,87
	2007	107 07 01	1	2007	80,08	100,00	Específica	80,08	0,00	0,00	80,08	0	0,00
	2007	107 08 01	1	2007	17,99	100,00	Específica	17,99	0,00	0,00	17,99	0	0,00

Município de Arganil
Mapa síntese por conta

Ano: 2011

Classificação patrimonial	Ano início utilização	GH	Nº de bens	Ano económico	Valor inicial bruto	Taxa	Tipo de Taxa	Amortizações de exercícios anteriores	Amortizações extraordinárias	Amortizações do exercício	Amortizações acumuladas	Anos de vida esperada	Valor patrimonial líquido
429	2007	107 00 00	3	2007	84,08	100,00	Específica	84,08	0,00	0,00	84,08	0	0,00
	2007	109 03 06	18	2007	3.345,41	100,00	Específica	3.345,41	0,00	0,00	3.345,41	0	0,00
	2007	112 03 03	1	2007	1.621,40	20,00	Geral	1.249,07	0,00	378,33	1.621,40	0	0,00
	2007	112 03 03	1	2007	2.515,78	100,00	Específica	1.514,81	0,00	651,45	2.166,26	1	349,52
	2007	118 06 02	1	2007	20,40	100,00	Específica	20,40	0,00	0,00	20,40	0	0,00
	2007	106 05 06	1	2007	157,92	0,00	Geral	0,00	0,00	0,00	0,00	0	157,92
	2007	107 06 08	1	2007	299,96	12,50	Geral	121,88	0,00	37,56	169,44	3	140,52
	2008	101 01 02	20	2008	10.435,11	25,00	Geral	6.088,85	0,00	4.104,08	10.192,93	0	242,18
	2008	101 01 02	3	2008	5.848,39	25,00	Geral	3.046,14	0,00	1.401,12	4.447,26	1	1.401,13
	2008	101 01 03	10	2008	15.846,27	25,00	Geral	8.586,67	0,00	5.547,10	14.133,77	0	1.512,50
	2008	101 01 04	1	2008	411,60	25,00	Geral	214,38	0,00	102,96	317,34	0	94,26
	2008	101 01 04	2	2008	227,80	100,00	Específica	227,80	0,00	0,00	227,80	0	0,00
	2008	101 01 13	13	2008	2.148,18	100,00	Específica	2.148,18	0,00	0,00	2.148,18	0	0,00
	2008	101 01 15	1	2008	71,95	100,00	Específica	71,95	0,00	0,00	71,95	0	0,00
	2008	101 01 16	1	2008	3.371,87	25,00	Geral	1.896,58	0,00	1.475,09	3.371,87	0	0,00
	2008	101 01 16	1	2008	1.957,83	100,00	Específica	1.024,25	0,00	792,63	1.816,88	0	140,95
	2008	101 01 18	1	2008	3.301,10	25,00	Geral	1.825,65	0,00	1.375,45	3.301,10	0	0,00
	2008	101 01 19	2	2008	125,98	100,00	Específica	125,98	0,00	0,00	125,98	0	0,00
	2008	101 01 99	8	2008	5.086,80	25,00	Geral	2.917,15	0,00	2.081,65	4.998,80	0	88,00
	2008	101 01 99	1	2008	123,78	100,00	Específica	123,78	0,00	0,00	123,78	0	0,00
	2008	101 02 00	7	2008	37.815,40	33,33	Geral	27.734,93	0,00	10.080,47	37.815,40	0	0,00

Município de Arganil
Mapa síntese por conta

Ano: 2011

Classificação patrimonial	Ano início utilização	GH	Nº de bens	Ano económico	Valor inicial bruto	Taxa	Tipo de Taxa	Amortizações de exercícios anteriores	Amortizações extraordinárias	Amortizações do exercício	Amortizações acumuladas	Anos de vida esperada	Valor patrimonial líquido
429	2008	102 01 01	1	2008	8.474,40	12,50	Geral	2.206,88	0,00	1.059,36	3.266,24	4	5.208,16
	2008	102 01 14	9	2008	300,26	100,00	Específica	300,26	0,00	0,00	300,26	0	0,00
	2008	103 01 08	5	2008	186,30	100,00	Específica	186,30	0,00	0,00	186,30	0	0,00
	2008	103 01 11	3	2008	15,73	100,00	Específica	15,73	0,00	0,00	15,73	0	0,00
	2008	103 02 03	1	2008	30,25	100,00	Específica	30,25	0,00	0,00	30,25	0	0,00
	2008	103 02 11	1	2008	30,25	100,00	Específica	30,25	0,00	0,00	30,25	0	0,00
	2008	103 03 01	3	2008	5.877,70	20,00	Geral	2.448,02	0,00	1.175,52	3.624,54	1	2.253,16
	2008	104 06 27	1	2008	240,79	100,00	Específica	240,79	0,00	0,00	240,79	0	0,00
	2008	104 06 99	1	2008	157,30	100,00	Específica	157,30	0,00	0,00	157,30	0	0,00
	2008	104 07 12	4	2008	42,76	100,00	Específica	42,76	0,00	0,00	42,76	0	0,00
	2008	104 07 13	4	2008	38,76	100,00	Específica	38,76	0,00	0,00	38,76	0	0,00
	2008	104 07 21	4	2008	41,56	100,00	Específica	41,56	0,00	0,00	41,56	0	0,00
	2008	106 01 09	1	2008	443,39	20,00	Geral	192,14	0,00	88,88	280,82	1	162,57
	2008	106 01 21	6	2008	908,12	100,00	Específica	908,12	0,00	0,00	908,12	0	0,00
	2008	106 01 99	36	2008	2.714,30	100,00	Específica	2.714,30	0,00	0,00	2.714,30	0	0,00
	2008	106 02 04	1	2008	35,00	100,00	Específica	35,00	0,00	0,00	35,00	0	0,00
	2009	106 02 16	8	2009	414,23	100,00	Específica	414,23	0,00	0,00	414,23	0	0,00
	2008	106 02 99	220	2008	4.643,69	100,00	Específica	4.643,69	0,00	0,00	4.643,69	0	0,00
	2008	106 03 10	3	2008	144,00	100,00	Específica	144,00	0,00	0,00	144,00	0	0,00
	2008	106 03 18	3	2008	507,00	100,00	Específica	507,00	0,00	0,00	507,00	0	0,00
	2008	106 03 99	8	2008	469,38	100,00	Específica	469,38	0,00	0,00	469,38	0	0,00

RPAS

Município de Arganil
Mapa síntese por conta

Ano: 2011

Classificação patrimonial	Ano início utilização	GH	Nº de bens	Ano económico	Valor inicial bruto	Taxa	Tipo de Taxa	Amortizações de exercícios anteriores	Amortizações extraordinárias	Amortizações do exercício	Amortizações acumuladas	Anos de vida esperada	Valor patrimonial líquido
423													
	2008	106 03 09	3	2008	2.038,29	14,28	Geral	688,87	0,00	291,12	979,79	3	1.058,50
	2008	106 04 11	1	2008	169,40	100,00	Específica	169,40	0,00	0,00	169,40	0	0,00
	2008	107 01 02	2	2008	136,94	100,00	Específica	136,94	0,00	0,00	136,94	0	0,00
	2008	107 01 20	1	2008	302,50	100,00	Específica	302,50	0,00	0,00	302,50	0	0,00
	2008	107 01 20	1	2008	816,76	12,50	Geral	280,75	0,00	102,12	382,87	4	433,89
	2008	107 02 04	3	2008	75,00	100,00	Específica	75,00	0,00	0,00	75,00	0	0,00
	2008	107 05 02	3	2008	146,70	100,00	Específica	146,70	0,00	0,00	146,70	0	0,00
	2008	107 06 02	1	2008	1.740,00	14,28	Geral	538,36	0,00	248,52	786,87	9	953,13
	2008	107 06 03	4	2008	403,00	100,00	Específica	403,00	0,00	0,00	403,00	0	0,00
	2008	107 06 03	1	2008	960,00	14,28	Geral	388,42	0,00	137,04	525,46	3	434,54
	2008	107 06 04	2	2008	460,80	100,00	Específica	460,80	0,00	0,00	460,80	0	0,00
	2008	107 06 04	5	2008	6.663,00	12,50	Geral	2.081,56	0,00	893,16	2.974,71	4	3.748,29
	2008	107 06 04	1	2008	2.883,72	25,00	Específica	761,99	0,00	365,10	1.147,09	4	1.736,63
	2008	107 06 05	1	2008	1.509,60	100,00	Específica	1.509,60	0,00	0,00	1.509,60	0	0,00
	2008	107 06 05	10	2008	9.606,00	12,50	Geral	2.601,63	0,00	1.200,96	3.802,59	4	5.803,41
	2008	107 06 06	1	2008	373,33	25,00	Geral	272,21	0,00	101,12	373,33	0	0,00
	2008	107 06 06	98	2008	2.580,65	100,00	Específica	2.580,65	0,00	0,00	2.580,65	0	0,00
	2008	107 08 01	1	2008	362,50	20,00	Geral	193,88	0,00	70,56	264,44	1	88,06
	2008	107 08 09	4	2008	146,59	100,00	Específica	146,59	0,00	0,00	146,59	0	0,00
	2008	109 03 99	2	2008	687,14	12,50	Geral	231,04	0,00	110,88	341,92	4	345,22
	2008	111 02 01	1	2008	142,78	100,00	Específica	142,78	0,00	0,00	142,78	0	0,00

Município de Arganil
Mapa síntese por conta

Ano: 2011

Classificação patrimonial	Ano início utilização	GH	Nº de bens	Ano económico	Valor inicial bruto	Taxa	Tipo de Taxa	Amortizações de exercícios anteriores	Amortizações extraordinárias	Amortizações do exercício	Amortizações acumuladas	Anos de vida esperada	Valor patrimonial líquido
423													
	2006	112 03 33	1	2006	1.440,00	20,00	Geral	648,00	0,00	288,00	936,00	1	604,00
	2008	112 03 99	7	2008	5.525,92	20,00	Geral	2.517,80	0,00	1.105,20	3.623,00	1	1.902,92
	2008	117 01 99	1	2008	230,67	100,00	Específica	230,67	0,00	0,00	230,67	0	0,00
	2008	117 05 99	20	2008	2.420,00	100,00	Específica	2.420,00	0,00	0,00	2.420,00	0	0,00
	2008	118 08 02	6	2008	97,70	100,00	Específica	97,70	0,00	0,00	97,70	0	0,00
	2008	106 05 06	13	2008	249,93	0,00	Geral	0,00	0,00	0,00	0,00	0	249,93
	2008	107 05 06	1	2008	282,00	12,50	Geral	82,25	0,00	35,28	117,53	4	164,47
	2008	104 01 06	5	2008	5.400,00	12,50	Geral	1.575,00	0,00	675,00	2.250,00	4	3.150,00
	2008	104 01 99	4	2008	16.882,44	14,28	Geral	5.825,25	0,00	2.410,82	8.036,17	3	8.846,27
	2008	104 03 99	17	2008	1.400,80	100,00	Específica	1.400,80	0,00	0,00	1.400,80	0	0,00
	2008	104 03 99	4	2008	7.186,20	14,28	Geral	2.421,16	0,00	1.026,80	3.447,96	3	3.741,44
	2009	101 01 01	1	2009	794,40	12,50	Geral	167,23	0,00	90,36	257,59	5	537,81
	2009	101 01 02	1	2009	669,00	33,33	Específica	260,14	0,00	408,86	669,00	0	0,00
	2009	101 01 02	3	2009	115,95	100,00	Específica	115,95	0,00	0,00	115,95	0	0,00
	2009	101 01 02	21	2009	9.664,14	25,00	Geral	3.480,54	0,00	2.416,32	5.896,86	1	3.767,28
	2009	101 01 02	1	2009	463,64	20,00	Específica	123,64	0,00	92,76	216,40	2	247,24
	2009	101 01 02	1	2009	1.855,83	16,67	Específica	412,44	0,00	309,36	721,80	1	1.133,83
	2009	101 01 03	5	2009	31.556,60	25,00	Geral	6.546,60	0,00	7.869,16	15.435,76	1	15.120,84
	2009	101 01 03	1	2009	4.171,81	33,33	Específica	1.697,49	0,00	1.137,00	3.034,49	1	1.137,32
	2009	101 01 07	3	2009	445,26	100,00	Específica	445,26	0,00	0,00	445,26	0	0,00
	2009	101 01 07	1	2009	2.652,26	25,00	Geral	1.160,37	0,00	663,12	1.823,49	1	828,77

Município de Arganil
Mapa síntese por conta

Ano: 2011

Classificação patrimonial	Ano início utilização	GH	Nº de bens	Ano económico	Valor inicial bruto	Taxa	Tipo de Taxa	Amortizações de exercícios anteriores	Amortizações extraordinárias	Amortizações do exercício	Amortizações acumuladas	Anos de vida esperada	Valor patrimonial líquido
423													
	2009	101 01 08	9	2009	757,28	100,00	Específica	757,28	0,00	0,00	757,28	0	0,00
	2009	101 01 13	28	2009	3.572,00	100,00	Específica	3.572,00	0,00	0,00	3.572,00	0	0,00
	2009	101 01 13	1	2009	526,80	25,00	Geral	197,55	0,00	131,76	326,31	1	197,49
	2009	101 01 16	18	2009	412,83	100,00	Específica	412,83	0,00	0,00	412,83	0	0,00
	2009	101 01 15	2	2009	3.896,00	25,00	Geral	1.078,00	0,00	924,00	2.002,00	1	1.894,00
	2009	101 01 15	1	2009	0,00	25,00	Geral	0,00	0,00	0,00	0,00	4	0,00
	2009	101 01 18	1	2009	50,64	100,00	Específica	50,64	0,00	0,00	50,64	0	0,00
	2009	101 01 18	1	2009	6.319,08	25,00	Geral	1.960,07	0,00	1.579,68	3.539,75	1	2.779,33
	2009	101 01 21	4	2009	70,00	100,00	Específica	70,00	0,00	0,00	70,00	0	0,00
	2009	101 01 99	44	2009	796,77	100,00	Específica	796,77	0,00	0,00	796,77	0	0,00
	2009	101 01 99	7	2009	4.939,10	25,00	Geral	1.518,30	0,00	1.234,88	2.752,98	1	2.186,12
	2009	101 01 99	1	2009	0,00	25,00	Geral	0,00	0,00	0,00	0,00	4	0,00
	2009	101 02 03	1	2009	4.926,20	83,33	Geral	1.778,73	0,00	1.641,96	3.420,69	0	1.505,51
	2009	101 02 03	50	2009	900,00	100,00	Específica	900,00	0,00	0,00	900,00	0	0,00
	2009	102 01 01	2	2009	693,60	12,50	Geral	137,28	0,00	66,64	223,92	0	469,68
	2009	102 01 06	1	2009	243,00	100,00	Específica	243,00	0,00	0,00	243,00	0	0,00
	2009	102 01 06	2	2009	1.571,64	20,00	Geral	423,61	0,00	314,28	737,79	2	838,85
	2009	102 01 08	1	2009	6.530,80	12,50	Geral	1.654,98	0,00	1.068,32	3.021,30	5	5.609,50
	2009	102 01 11	3	2009	456,01	100,00	Específica	456,01	0,00	0,00	456,01	0	0,00
	2009	102 01 12	1	2009	54,48	100,00	Específica	54,48	0,00	0,00	54,48	0	0,00
	2009	102 01 13	2	2009	78,00	100,00	Específica	78,00	0,00	0,00	78,00	0	0,00

Município de Arganil
Mapa síntese por conta

Ano: 2011

Classificação patrimonial	Ano início utilização	GH	Nº de bens	Ano económico	Valor inicial bruto	Taxa	Tipo de Taxa	Amortizações de exercícios anteriores	Amortizações extraordinárias	Amortizações do exercício	Amortizações acumuladas	Anos de vida esperada	Valor patrimonial líquido
423													
	2009	102 01 14	6	2009	59,98	100,00	Específica	59,98	0,00	0,00	59,98	0	0,00
	2009	102 01 99	1	2009	382,80	14,28	Geral	95,66	0,00	54,72	150,38	4	232,42
	2009	103 01 01	15	2009	2.520,00	100,00	Específica	2.520,00	0,00	0,00	2.520,00	0	0,00
	2009	103 01 01	2	2009	580,50	12,50	Geral	81,61	0,00	72,60	154,21	5	426,29
	2009	103 01 02	8	2009	480,00	100,00	Específica	480,00	0,00	0,00	480,00	0	0,00
	2009	103 01 05	438	2009	7.431,80	100,00	Específica	7.431,80	0,00	0,00	7.431,80	0	0,00
	2009	103 01 07	3	2009	90,00	100,00	Específica	90,00	0,00	0,00	90,00	0	0,00
	2009	103 01 08	1	2009	166,60	100,00	Específica	166,60	0,00	0,00	166,60	0	0,00
	2009	103 01 09	2	2009	15,44	100,00	Específica	15,44	0,00	0,00	15,44	0	0,00
	2009	103 01 10	133	2009	9.818,60	100,00	Específica	9.818,60	0,00	0,00	9.818,60	0	0,00
	2009	103 01 12	9	2009	1.026,00	100,00	Específica	1.026,00	0,00	0,00	1.026,00	0	0,00
	2009	103 01 99	487	2009	6.429,63	100,00	Específica	6.429,63	0,00	0,00	6.429,63	0	0,00
	2009	103 02 03	1	2009	204,00	100,00	Específica	204,00	0,00	0,00	204,00	0	0,00
	2009	103 02 03	1	2009	318,00	12,50	Geral	49,99	0,00	39,72	89,41	5	228,59
	2009	103 02 99	1	2009	52,44	100,00	Específica	52,44	0,00	0,00	52,44	0	0,00
	2009	103 03 01	1	2009	3.852,26	20,00	Geral	1.027,27	0,00	770,40	1.797,67	2	2.054,59
	2009	104 06 19	1	2009	128,90	100,00	Específica	128,90	0,00	0,00	128,90	0	0,00
	2009	105 06 13	1	2009	24,95	100,00	Específica	24,95	0,00	0,00	24,95	0	0,00
	2009	105 06 15	2	2009	30,00	100,00	Específica	30,00	0,00	0,00	30,00	0	0,00
	2009	105 06 20	12	2009	512,56	100,00	Específica	512,56	0,00	0,00	512,56	0	0,00
	2009	106 02 15	16	2009	2.236,80	100,00	Específica	2.236,80	0,00	0,00	2.236,80	0	0,00

RPAS

Município de Arganil
Mapa síntese por conta

Ano: 2011

Classificação patrimonial	Ano início utilização	GH	Nº de bens	Ano económico	Valor inicial bruto	Taxa	Tipo de Taxa	Amortizações de exercícios anteriores	Amortizações extraordinárias	Amortizações do exercício	Amortizações acumuladas	Anos de vida esperada	Valor patrimonial líquido
423	2009	106 02 99	210	2009	2.446,50	100,00	Específica	2.446,50	0,00	0,00	2.446,50	0	0,00
	2009	106 03 01	1	2009	26,50	100,00	Específica	26,50	0,00	0,00	26,50	0	0,00
	2009	106 03 06	5	2009	67,46	100,00	Específica	67,46	0,00	0,00	67,46	0	0,00
	2009	106 03 18	4	2009	636,18	100,00	Específica	636,18	0,00	0,00	636,18	0	0,00
	2009	107 01 08	3	2009	161,20	100,00	Específica	161,20	0,00	0,00	161,20	0	0,00
	2009	107 01 21	12	2009	144,00	100,00	Específica	144,00	0,00	0,00	144,00	0	0,00
	2009	107 01 24	6	2009	540,00	100,00	Específica	540,00	0,00	0,00	540,00	0	0,00
	2009	107 01 99	248	2009	29.856,00	100,00	Específica	29.856,00	0,00	0,00	29.856,00	0	0,00
	2009	107 01 99	2	2009	2.052,00	12,50	Geral	277,88	0,00	268,56	534,44	5	1.517,56
	2009	107 01 99	37	2009	73.008,00	14,29	Específica	11.207,99	0,00	10.403,88	21.611,87	5	51.996,13
	2009	107 02 99	35	2009	1.319,40	100,00	Específica	1.319,40	0,00	0,00	1.319,40	0	0,00
	2009	107 04 14	1	2009	257,94	100,00	Específica	257,94	0,00	0,00	257,94	0	0,00
	2009	107 04 15	2	2009	35,76	100,00	Específica	35,76	0,00	0,00	35,76	0	0,00
	2009	107 04 99	1	2009	38,40	100,00	Específica	38,40	0,00	0,00	38,40	0	0,00
	2009	107 06 99	4	2009	627,00	100,00	Específica	627,00	0,00	0,00	627,00	0	0,00
	2009	107 06 03	4	2009	481,00	100,00	Específica	481,00	0,00	0,00	481,00	0	0,00
	2009	107 06 04	3	2009	288,00	100,00	Específica	288,00	0,00	0,00	288,00	0	0,00
	2009	107 06 04	2	2009	4.597,20	12,50	Geral	635,04	0,00	574,88	1.209,92	5	3.387,28
	2009	107 06 05	209	2009	2.688,00	100,00	Específica	2.688,00	0,00	0,00	2.688,00	0	0,00
	2009	107 06 05	18	2009	15.046,80	12,50	Geral	2.037,61	0,00	1.881,12	3.918,73	5	11.128,07
	2009	107 06 06	534	2009	2.241,43	100,00	Específica	2.241,43	0,00	0,00	2.241,43	0	0,00

Município de Arganil
Mapa síntese por conta

Ano: 2011

Classificação patrimonial	Ano início utilização	GH	Nº de bens	Ano económico	Valor inicial bruto	Taxa	Tipo de Taxa	Amortizações de exercícios anteriores	Amortizações extraordinárias	Amortizações do exercício	Amortizações acumuladas	Anos de vida esperada	Valor patrimonial líquido
423	2009	107 06 06	1	2009	647,52	25,00	Geral	168,86	0,00	161,88	330,74	1	296,78
	2009	107 06 99	1	2009	738,00	100,00	Específica	738,00	0,00	0,00	738,00	0	0,00
	2009	107 08 01	1	2009	340,00	20,00	Geral	102,00	0,00	68,04	170,04	2	169,96
	2009	107 09 99	3	2009	129,60	100,00	Específica	129,60	0,00	0,00	129,60	0	0,00
	2009	108 01 99	1	2009	658,80	12,50	Geral	205,28	0,00	107,16	312,44	5	544,36
	2009	110 03 02	1	2009	170,00	100,00	Específica	170,00	0,00	0,00	170,00	0	0,00
	2009	110 04 99	2	2009	1.341,24	20,00	Geral	469,42	0,00	268,32	737,74	2	603,50
	2009	112 03 03	67	2009	2.547,43	100,00	Específica	2.547,43	0,00	0,00	2.547,43	0	0,00
	2009	112 03 03	2	2009	702,16	20,00	Geral	234,05	0,00	140,40	374,45	2	327,71
	2009	117 01 99	1	2009	3.896,40	12,50	Geral	649,40	0,00	487,08	1.136,48	5	2.759,92
	2009	117 05 01	264	2009	18.265,64	100,00	Específica	18.265,64	0,00	0,00	18.265,64	0	0,00
	2009	118 08 02	11	2009	37,02	100,00	Específica	37,02	0,00	0,00	37,02	0	0,00
	2009	106 05 03	1	2009	9,60	0,00	Geral	0,00	0,00	0,00	0,00	0	9,60
	2009	106 05 06	195	2009	1.705,39	0,00	Geral	0,00	0,00	0,00	0,00	0	1.705,39
	2009	107 05 06	1	2009	750,00	12,50	Geral	164,06	0,00	83,72	247,78	5	482,22
	2009	107 08 99	1	2009	49,00	100,00	Específica	49,00	0,00	0,00	49,00	0	0,00
	2009	104 03 99	2	2009	985,20	14,28	Geral	194,57	0,00	140,76	335,33	4	649,87
	2009	110 05 01	1	2009	1.404,16	33,33	Geral	702,02	0,00	702,14	1.404,16	0	0,00
	2010	101 01 02	4	2010	1.229,66	100,00	Específica	1.229,66	0,00	0,00	1.229,66	0	0,00
	2010	101 01 02	10	2010	7.262,50	25,00	Geral	1.61,72	0,00	1.820,64	1.972,36	2	5.310,24
	2010	101 01 03	11	2010	510,86	100,00	Específica	510,86	0,00	0,00	510,86	0	0,00

Município de Arganil
Mapa síntese por conta

Ano: 2011

Classificação patrimonial	Ano início utilização	GH	Nº de bens	Ano económico	Valor inicial bruto	Taxa	Tipo de Taxa	Amortizações de exercícios anteriores	Amortizações extraordinárias	Amortizações do exercício	Amortizações acumuladas	Anos de vida esperada	Valor patrimonial líquido
423													
	2010	101 01 03	1	2010	568,70	25,00	Geral	35,54	0,00	142,20	177,74	1	390,96
	2010	101 01 04	5	2010	193,60	100,00	Específica	193,60	0,00	0,00	193,60	0	0,00
	2010	101 01 07	1	2010	60,98	100,00	Específica	60,98	0,00	0,00	60,98	0	0,00
	2010	101 01 08	1	2010	35,00	100,00	Específica	35,00	0,00	0,00	35,00	0	0,00
	2010	101 01 09	1	2010	1.332,18	25,00	Geral	305,30	0,00	333,00	638,30	1	693,88
	2010	101 01 12	1	2010	22,00	100,00	Específica	22,00	0,00	0,00	22,00	0	0,00
	2010	101 01 13	11	2010	1.594,53	100,00	Específica	1.594,53	0,00	0,00	1.594,53	0	0,00
	2010	101 01 15	42	2010	1.645,84	100,00	Específica	1.645,84	0,00	0,00	1.645,84	0	0,00
	2010	101 01 15	9	2010	6.936,71	25,00	Geral	154,82	0,00	1.734,48	1.889,30	2	5.047,41
	2010	101 01 16	2	2010	682,00	100,00	Específica	682,00	0,00	0,00	682,00	0	0,00
	2010	101 01 18	1	2010	31,20	100,00	Específica	31,20	0,00	0,00	31,20	0	0,00
	2010	101 01 19	1	2010	124,63	100,00	Específica	124,63	0,00	0,00	124,63	0	0,00
	2010	101 01 20	2	2010	2.023,24	25,00	Geral	147,83	0,00	505,92	653,55	2	1.369,69
	2010	101 01 21	44	2010	1.027,68	100,00	Específica	1.027,68	0,00	0,00	1.027,68	0	0,00
	2010	101 01 99	34	2010	943,73	100,00	Específica	943,73	0,00	0,00	943,73	0	0,00
	2010	101 01 99	1	2010	2.980,82	25,00	Geral	555,16	0,00	740,16	1.295,32	2	1.685,50
	2010	101 02 03	1	2010	222,00	100,00	Específica	222,00	0,00	0,00	222,00	0	0,00
	2010	101 02 06	1	2010	615,59	33,33	Geral	181,23	0,00	271,80	463,03	1	382,56
	2010	101 02 07	1	2010	721,77	33,33	Geral	80,19	0,00	240,60	320,79	1	400,98
	2010	102 01 13	3	2010	119,10	100,00	Específica	119,10	0,00	0,00	119,10	0	0,00
	2010	102 01 14	1	2010	59,36	0,00	Específica	10,00	0,00	0,00	10,00	0	49,36

Município de Arganil
Mapa síntese por conta

Ano: 2011

Classificação patrimonial	Ano início utilização	GH	Nº de bens	Ano económico	Valor inicial bruto	Taxa	Tipo de Taxa	Amortizações de exercícios anteriores	Amortizações extraordinárias	Amortizações do exercício	Amortizações acumuladas	Anos de vida esperada	Valor patrimonial líquido
423													
	2010	102 01 14	12	2010	831,99	100,00	Específica	831,99	0,00	0,00	831,99	0	0,00
	2010	102 01 99	1	2010	56,97	100,00	Específica	56,97	0,00	0,00	56,97	0	0,00
	2010	103 01 04	1	2010	79,00	100,00	Específica	79,00	0,00	0,00	79,00	0	0,00
	2010	103 01 11	1	2010	30,26	100,00	Específica	30,26	0,00	0,00	30,26	0	0,00
	2010	103 01 13	12	2010	474,01	100,00	Específica	474,01	0,00	0,00	474,01	0	0,00
	2010	103 01 99	23	2010	818,15	100,00	Específica	818,15	0,00	0,00	818,15	0	0,00
	2010	103 02 01	1	2010	9,05	100,00	Específica	9,05	0,00	0,00	9,05	0	0,00
	2010	103 02 03	1	2010	907,80	12,50	Geral	75,65	0,00	113,52	189,17	6	718,63
	2010	103 02 99	16	2010	290,40	100,00	Específica	290,40	0,00	0,00	290,40	0	0,00
	2010	103 03 01	2	2010	6.539,13	20,00	Geral	537,21	0,00	1.307,78	1.844,97	3	4.694,16
	2010	104 06 99	2	2010	49,98	100,00	Específica	49,98	0,00	0,00	49,98	0	0,00
	2010	104 06 99	1	2010	11.979,00	20,00	Geral	199,65	0,00	2.365,80	2.565,46	3	9.383,55
	2010	105 06 20	1	2010	49,90	100,00	Específica	49,90	0,00	0,00	49,90	0	0,00
	2010	105 06 21	1	2010	347,58	100,00	Específica	347,58	0,00	0,00	347,58	0	0,00
	2010	106 01 04	2	2010	906,62	12,50	Geral	18,88	0,00	118,28	132,16	8	774,38
	2010	106 01 99	80	2010	688,20	100,00	Específica	688,20	0,00	0,00	688,20	0	0,00
	2010	106 02 10	1	2010	11,70	100,00	Específica	11,70	0,00	0,00	11,70	0	0,00
	2010	106 02 99	34	2010	357,36	100,00	Específica	357,36	0,00	0,00	357,36	0	0,00
	2010	106 03 01	1	2010	129,60	100,00	Específica	129,60	0,00	0,00	129,60	0	0,00
	2010	106 03 07	3	2010	141,31	100,00	Específica	141,31	0,00	0,00	141,31	0	0,00
	2010	106 03 07	1	2010	450,00	12,50	Geral	51,56	0,00	58,28	107,84	6	342,16

RPA

Município de Arganil
Mapa síntese por conta

Ano: 2011

Classificação patrimonial	Ano início utilização	GH	Nº de bens	Ano económico	Valor inicial bruto	Taxa	Tipo de Taxa	Amortizações de exercícios anteriores	Amortizações extraordinárias	Amortizações do exercício	Amortizações acumuladas	Anos de vida esperada	Valor patrimonial líquido
423													
	2010	106 03 16	1	2010	145,80	100,00	Específica	145,80	0,00	0,00	145,80	0	0,00
	2010	107 01 02	1	2010	3.230,70	12,60	Geral	100,98	0,00	408,80	504,78	0	2.726,94
	2010	107 01 09	2	2010	57,18	100,00	Específica	57,18	0,00	0,00	57,18	0	0,00
	2010	107 01 09	1	2010	898,80	12,60	Geral	93,83	0,00	112,32	205,95	0	692,85
	2010	107 01 20	1	2010	423,50	100,00	Específica	423,50	0,00	0,00	423,50	0	0,00
	2010	107 01 28	1	2010	319,15	100,00	Específica	319,15	0,00	0,00	319,15	0	0,00
	2010	107 03 99	11	2010	137,90	100,00	Específica	137,90	0,00	0,00	137,90	0	0,00
	2010	107 05 02	1	2010	55,80	100,00	Específica	55,80	0,00	0,00	55,80	0	0,00
	2010	107 06 02	2	2010	996,48	14,28	Geral	106,72	0,00	142,32	248,04	6	747,44
	2010	107 08 08	122	2010	189,66	100,00	Específica	189,66	0,00	0,00	189,66	0	0,00
	2010	107 07 04	1	2010	798,00	14,28	Geral	94,98	0,00	114,00	208,98	6	589,04
	2010	107 08 01	9	2010	805,80	100,00	Específica	805,80	0,00	0,00	805,80	0	0,00
	2010	107 08 01	1	2010	950,40	20,00	Geral	180,08	0,00	190,08	380,16	3	570,24
	2010	107 06 99	1	2010	131,80	100,00	Específica	131,80	0,00	0,00	131,80	0	0,00
	2010	108 01 02	10	2010	1.343,20	100,00	Específica	1.343,20	0,00	0,00	1.343,20	0	0,00
	2010	108 01 02	1	2010	866,00	25,00	Geral	124,89	0,00	166,20	290,89	2	374,11
	2010	109 08 03	1	2010	252,00	100,00	Específica	252,00	0,00	0,00	252,00	0	0,00
	2010	109 03 08	1	2010	921,00	20,00	Geral	46,05	0,00	184,20	230,25	0	690,75
	2010	110 04 99	2	2010	84,00	100,00	Específica	84,00	0,00	0,00	84,00	0	0,00
	2010	110 15 99	2	2010	156,00	100,00	Específica	156,00	0,00	0,00	156,00	0	0,00
	2010	111 02 02	2	2010	458,30	100,00	Específica	458,30	0,00	0,00	458,30	0	0,00

Município de Arganil
Mapa síntese por conta

Ano: 2011

Classificação patrimonial	Ano início utilização	GH	Nº de bens	Ano económico	Valor inicial bruto	Taxa	Tipo de Taxa	Amortizações de exercícios anteriores	Amortizações extraordinárias	Amortizações do exercício	Amortizações acumuladas	Anos de vida esperada	Valor patrimonial líquido
423													
	2010	112 03 03	344	2010	3.745,48	100,00	Específica	3.745,48	0,00	0,00	3.745,48	0	0,00
	2010	117 01 09	1	2010	241,20	100,00	Específica	241,20	0,00	0,00	241,20	0	0,00
	2010	117 01 99	4	2010	7.708,09	12,50	Geral	722,30	0,00	963,80	1.685,90	6	6.022,19
	2010	117 05 01	20	2010	1.210,00	7,14	Geral	1.210,00	0,00	0,00	1.210,00	14	0,00
	2010	118 07 99	3	2010	540,24	100,00	Específica	540,24	0,00	0,00	540,24	0	0,00
	2010	106 06 06	80	2010	1.054,84	0,00	Geral	0,00	0,00	0,00	0,00	0	1.054,84
	2010	104 03 01	1	2010	14,62	100,00	Específica	14,62	0,00	0,00	14,62	0	0,00
	2010	104 04 15	4	2010	35,40	100,00	Específica	35,40	0,00	0,00	35,40	0	0,00
	2010	113 01 06	18	2010	144,00	100,00	Específica	144,00	0,00	0,00	144,00	0	0,00
	2011	101 01 01	2	2011	183,59	100,00	Específica	0,00	0,00	183,59	183,59	0	0,00
	2011	101 01 01	2	2011	858,08	12,50	Geral	0,00	0,00	17,84	17,84	0	838,24
	2011	101 01 02	4	2011	332,10	100,00	Específica	0,00	0,00	332,10	332,10	0	0,00
	2011	101 01 02	43	2011	22.943,88	25,00	Geral	0,00	0,00	1.141,34	1.141,34	4	21.802,54
	2011	101 01 03	1	2011	77,47	100,00	Específica	0,00	0,00	77,47	77,47	0	0,00
	2011	101 01 08	1	2011	39,89	100,00	Específica	0,00	0,00	39,89	39,89	0	0,00
	2011	101 01 10	3	2011	90,90	100,00	Específica	0,00	0,00	90,90	90,90	0	0,00
	2011	101 01 13	44	2011	4.141,31	100,00	Específica	0,00	0,00	4.141,31	4.141,31	0	0,00
	2011	101 01 15	2	2011	46,90	0,00	Específica	0,00	0,00	46,90	46,90	0	0,00
	2011	101 01 15	58	2011	1.851,12	100,00	Específica	0,00	0,00	1.851,12	1.851,12	0	0,00
	2011	101 01 15	1	2011	405,90	25,00	Geral	0,00	0,00	50,76	50,76	4	355,14
	2011	101 01 18	2	2011	1.742,70	25,00	Geral	0,00	0,00	143,25	143,25	4	1.599,45

Município de Arganil
Mapa síntese por conta

Ano: 2011

Classificação patrimonial	Ano Início utilização	GH	Nº de bens	Ano económico	Valor inicial bruto	Taxa	Tipo de Taxa	Amortizações de exercícios anteriores	Amortizações extraordinárias	Amortizações do exercício	Amortizações acumuladas	Anos de vida esperada	Valor patrimonial líquido
423													
	2011	101 01 99	2	2011	41,39	0,00	Específica	0,00	0,00	8,00	8,00	0	33,33
	2011	101 01 99	19	2011	2.983,06	100,00	Específica	0,00	0,00	2.983,06	2.983,06	0	0,00
	2011	101 01 99	11	2011	4.987,65	25,00	Geral	0,00	0,00	653,10	653,10	4	4.334,55
	2011	101 02 07	2	2011	548,76	100,00	Específica	0,00	0,00	548,76	548,76	0	0,00
	2011	101 02 07	1	2011	713,40	100,00	Específica	0,00	0,00	59,45	59,45	1	653,95
	2011	101 02 99	1	2011	6.049,14	33,33	Geral	0,00	0,00	1.512,18	1.512,18	3	4.536,96
	2011	102 01 06	15	2011	4.948,36	100,00	Específica	0,00	0,00	4.948,36	4.948,36	0	0,00
	2011	102 01 06	2	2011	5.413,62	20,00	Geral	0,00	0,00	270,66	270,66	5	5.142,96
	2011	102 01 11	1	2011	1.210,00	14,28	Geral	0,00	1.210,00	0,00	1.210,00	0	0,00
	2011	102 01 13	3	2011	98,74	100,00	Específica	0,00	0,00	98,74	98,74	0	0,00
	2011	102 01 14	3	2011	30,00	100,00	Específica	0,00	0,00	30,00	30,00	0	0,00
	2011	103 01 01	51	2011	9.314,55	100,00	Específica	0,00	0,00	9.314,55	9.314,55	0	0,00
	2011	103 01 05	589	2011	11.145,22	100,00	Específica	0,00	0,00	11.145,22	11.145,22	0	0,00
	2011	103 01 05	1	2011	444,65	12,50	Geral	0,00	0,00	9,28	9,28	8	435,37
	2011	103 01 08	1	2011	1.416,98	100,00	Específica	0,00	0,00	1.416,98	1.416,98	0	0,00
	2011	103 01 08	1	2011	3.210,90	12,50	Geral	0,00	0,00	66,92	66,92	8	3.143,98
	2011	103 01 10	219	2011	9.491,63	100,00	Específica	0,00	0,00	9.491,63	9.491,63	0	0,00
	2011	103 01 10	1	2011	444,65	12,50	Geral	0,00	0,00	9,28	9,28	8	435,37
	2011	103 01 12	15	2011	3.874,50	100,00	Específica	0,00	0,00	3.874,50	3.874,50	0	0,00
	2011	103 01 13	13	2011	1.101,34	100,00	Específica	0,00	0,00	1.101,34	1.101,34	0	0,00
	2011	103 01 99	17	2011	1.247,71	100,00	Específica	0,00	0,00	1.247,71	1.247,71	0	0,00

Município de Arganil
Mapa síntese por conta

Ano: 2011

Classificação patrimonial	Ano Início utilização	GH	Nº de bens	Ano económico	Valor inicial bruto	Taxa	Tipo de Taxa	Amortizações de exercícios anteriores	Amortizações extraordinárias	Amortizações do exercício	Amortizações acumuladas	Anos de vida esperada	Valor patrimonial líquido
423													
	2011	103 02 04	1	2011	60,68	100,00	Específica	0,00	0,00	60,68	60,68	0	0,00
	2011	103 03 01	1	2011	2.294,16	20,00	Geral	0,00	0,00	78,48	78,48	0	2.215,68
	2011	104 06 99	1	2011	29,99	100,00	Específica	0,00	0,00	29,99	29,99	0	0,00
	2011	105 06 01	1	2011	1.323,60	14,28	Geral	0,00	0,00	173,25	173,25	7	1.150,35
	2011	105 06 06	5	2011	3.436,43	12,50	Geral	0,00	3.436,43	0,00	3.436,43	0	0,00
	2011	105 06 06	1	2011	221,40	100,00	Específica	0,00	0,00	221,40	221,40	0	0,00
	2011	106 01 04	1	2011	398,03	100,00	Específica	0,00	0,00	35,54	35,54	1	362,49
	2011	106 01 04	1	2011	398,03	12,50	Geral	0,00	0,00	4,15	4,15	8	393,88
	2011	106 01 99	83	2011	796,06	100,00	Específica	0,00	0,00	796,06	796,06	0	0,00
	2011	106 01 99	48	2011	150,93	12,50	Geral	0,00	150,93	0,00	150,93	8	0,00
	2011	106 02 15	38	2011	4.458,19	100,00	Específica	0,00	0,00	4.458,19	4.458,19	0	0,00
	2011	106 02 15	24	2011	17.037,96	12,50	Geral	0,00	0,00	177,48	177,48	8	16.860,48
	2011	106 02 16	19	2011	1.497,96	100,00	Específica	0,00	0,00	1.497,96	1.497,96	0	0,00
	2011	106 02 99	909	2011	10.132,18	100,00	Específica	0,00	0,00	10.132,18	10.132,18	0	0,00
	2011	106 03 18	1	2011	349,90	100,00	Específica	0,00	0,00	349,90	349,90	0	0,00
	2011	107 01 02	2	2011	430,50	100,00	Específica	0,00	0,00	430,50	430,50	0	0,00
	2011	107 01 06	11	2011	289,32	100,00	Específica	0,00	0,00	289,32	289,32	0	0,00
	2011	107 01 07	3	2011	120,30	100,00	Específica	0,00	0,00	120,30	120,30	0	0,00
	2011	107 01 10	3	2011	433,58	100,00	Específica	0,00	0,00	433,58	433,58	0	0,00
	2011	107 01 21	24	2011	336,48	100,00	Específica	0,00	0,00	336,48	336,48	0	0,00
	2011	107 01 23	1	2011	258,30	100,00	Específica	0,00	0,00	258,30	258,30	0	0,00

RP/14

Município de Arganil
Mapa síntese por conta

Ano: 2011

Classificação patrimonial	Ano Início utilização	GH	Nº de bens	Ano económico	Valor inicial bruto	Taxa	Tipo de Taxa	Amortizações de exercícios anteriores	Amortizações extraordinárias	Amortizações do exercício	Amortizações acumuladas	Anos de vida esperada	Valor patrimonial líquido
423													
	2011	107 01 99	1	2011	57,81	100,00	Específica	0,00	0,00	57,81	57,81	0	0,00
	2011	107 04 01	1	2011	1.090,14	12,50	Geral	0,00	0,00	103,65	103,65	0	1.886,46
	2011	107 06 04	1	2011	662,50	12,50	Geral	0,00	0,00	13,80	13,80	0	648,70
	2011	107 06 05	34	2011	4.001,06	100,00	Específica	0,00	0,00	4.001,06	4.001,06	0	0,00
	2011	107 06 05	27	2011	47.487,39	12,50	Geral	0,00	0,00	988,94	988,94	0	46.478,45
	2011	107 06 05	48	2011	16,80	100,00	Específica	0,00	0,00	16,80	16,80	0	0,00
	2011	109 01 99	6	2011	531,09	100,00	Específica	0,00	0,00	531,09	531,09	0	0,00
	2011	110 03 06	1	2011	1.125,55	12,50	Geral	0,00	0,00	11,72	11,72	0	1.113,83
	2011	110 16 99	2	2011	690,00	100,00	Específica	0,00	0,00	690,00	690,00	0	0,00
	2011	111 02 02	1	2011	282,85	100,00	Específica	0,00	0,00	282,85	282,85	0	0,00
	2011	111 02 02	1	2011	430,69	20,00	Geral	0,00	0,00	7,28	7,28	5	429,31
	2011	111 02 99	1	2011	3.444,00	25,00	Geral	0,00	0,00	143,50	143,50	4	3.300,50
	2011	111 04 01	2	2011	196,80	100,00	Específica	0,00	0,00	196,80	196,80	0	0,00
	2011	112 01 04	4	2011	4.840,00	25,00	Geral	0,00	4.840,00	0,00	4.840,00	0	0,00
	2011	112 03 03	50	2011	2.980,22	100,00	Específica	0,00	0,00	2.980,22	2.980,22	0	0,00
	2011	112 03 03	38	2011	7.546,66	20,00	Geral	0,00	4.866,66	384,00	5.242,66	5	2.304,00
	2011	112 03 08	7	2011	371,91	100,00	Específica	0,00	0,00	371,91	371,91	0	0,00
	2011	117 01 09	1	2011	587,39	12,50	Geral	0,00	0,00	35,46	35,46	0	531,93
	2011	117 05 99	160	2011	18.110,62	100,00	Específica	0,00	0,00	18.110,62	18.110,62	0	0,00
	2011	118 08 02	3	2011	5,98	100,00	Específica	0,00	0,00	5,98	5,98	0	0,00
	2011	106 05 06	48	2011	509,75	0,00	Geral	0,00	0,00	0,00	0,00	0	509,75

[Handwritten signatures and initials in blue ink, including a large signature and several smaller ones.]

Município de Arganil
Mapa síntese por conta

Ano: 2011

Classificação patrimonial	Ano Início utilização	GH	Nº de bens	Ano económico	Valor inicial bruto	Taxa	Tipo de Taxa	Amortizações de exercícios anteriores	Amortizações extraordinárias	Amortizações do exercício	Amortizações acumuladas	Anos de vida esperada	Valor patrimonial líquido
423													
	2011	107 05 08	1	2011	465,74	12,60	Geral	0,00	0,00	33,95	33,95	8	431,79
	2011	114 02 04	1	2011	25,00	100,00	Específica	0,00	0,00	25,00	25,00	0	0,00
	2011	104 03 99	1	2011	190,51	100,00	Específica	0,00	0,00	190,51	190,51	0	0,00
Totais da conta 423:			17289		2.094.397,19			2.297.027,21	-784.881,58	205.333,20	1.717.478,83		376.918,36
Totais finais:			17289		2.094.397,19			2.297.027,21	-784.881,58	205.333,20	1.717.478,83		376.918,36

Nota: Os valores do mapa relativos às Amortizações do Exercício, correspondem ao saldo das amortizações do ano na conta equivalente.

Assim, caso tenham sido efetuadas transferências de conta de bens no ano, não poderá comparar estes valores com mapas de movimentos do exercício na 66/68 ou mesmo 48.

RPA

Município de Arganil
Ficha de amortizações por conta

Ano: 2011

Table with columns: Bem, Aquisição, Alterações patrimoniais, Valor bruto, Amortizações, Situação atual do bem. Includes classification 4241 and various vehicle entries.

Handwritten signatures and initials on the right margin.

Município de Arganil

Ficha de amortizações por conta

Ano: 2011

Table with columns: Bem, Aquisição, Alterações patrimoniais, Valor bruto, Amortizações, Situação atual do bem. Includes classification 4241 and various vehicle entries.

Município de Arganil

Ficha de amortizações por conta

Ano: 2011

Bem		Aquisição		Alterações patrimoniais		Valor bruto		Amortizações				Situação atual do bem				
GH	Nº Invent.	Descrição do bem	Tipo	Data	Valor aquisição	Aumentos	Diminuições	Anos ant.	Exercício			Acum. ulados	Valor patrim.liq.			
									Extraord.	Taxa	Valor					
Classificação patrimonial: 4241																
202	07	01	11951	Dumper 4x2 OBL - Ausa	02	11/2006	1.260,00	0,00	0,00	1.260,00	651,04	0,00	12,50	150,24	807,28	442,72
202	07	01	11952	Bobcat - Mini Carregadora / Skid Steer Loader	02	11/2006	10.000,00	908,11	0,00	10.908,11	6.184,17	0,00	16,67	1.575,24	7.759,41	3.148,70
202	07	01	11953	BOBCAT - Mini Carregadora/Skid Steer Loader	02	11/2006	10.000,00	2.299,00	0,00	12.299,00	6.879,75	0,00	16,67	1.807,20	8.686,95	3.612,05
202	07	01	11954	Mini Escavadora/Mini Excavator Komatsu Sh	02	11/2006	3.250,00	1.034,06	0,00	4.284,06	1.682,71	0,00	33,33	768,60	2.461,31	1.822,75
202	07	01	11955	Escavadora de restos /Hydraulic Excavator Lie	02	11/2006	16.125,00	9.889,18	0,00	27.794,18	12.318,79	0,00	14,29	3.099,36	16.415,15	12.379,01
202	07	05	12170	Cilindro n.º 4 (Novo) Amman AR 65 de condu	02	03/2007	1.883,75	0,00	0,00	1.883,75	623,93	0,00	10,00	188,44	700,37	873,38
202	07	05	12171	Vassoura Unieco /Trmet Sweeper (s.n. 89018)	02	03/2007	4.235,00	0,00	0,00	4.235,00	1.588,18	0,00	10,00	423,48	2.011,61	2.223,39
202	07	01	12174	Mini carregadora Bobcat 873/Skid Steer Loader	02	03/2007	13.310,00	1.168,50	0,00	14.478,50	8.239,08	0,00	26,00	1.938,10	8.175,16	6.303,34
202	02	03	12178	NISSAN PICKUP 02-09-J	L	07/2007	3.993,00	0,00	0,00	3.993,00	1.397,66	0,00	10,00	399,36	1.706,91	2.196,09
201	01	02	12177	Renault 19 XH-77-35	L	07/2007	423,87	0,00	0,00	423,87	247,17	0,00	16,66	70,68	317,85	106,02
202	02	03	13140	Iveco Turbo Daily 35 E 10 TC L - Carinha de	L	11/2007	3.406,07	1.815,00	0,00	5.221,07	1.778,02	0,00	11,11	573,72	2.351,74	2.868,33
202	02	03	13141	Iveco 35C11 Furgão c/ Cabine Dupla /Crewcat	L	11/2007	8.690,00	0,00	0,00	8.690,00	2.761,83	0,00	10,00	869,04	3.620,87	5.069,13
202	02	03	13142	Mitsubishi L200 Pickup C/ Cabine Dupla /Crew	L	11/2007	1.362,43	0,00	0,00	1.362,43	431,43	0,00	10,00	136,20	687,63	794,80
202	03	01	13393	Semi Reboques VI-29-91	01	11/2007	5.929,00	0,00	0,00	5.929,00	2.285,15	0,00	12,50	741,12	3.028,27	2.002,73
202	02	02	14308	Citroen Saxo 1,5 DX (43-01-OZ)	02	03/2008	3.002,90	0,00	0,00	3.002,90	1.063,62	0,00	12,50	375,38	1.438,88	1.564,02
202	02	02	14307	Citroen Saxo 1,5 DX (08-02-PT)	02	03/2008	2.452,90	0,00	0,00	2.452,90	888,73	0,00	12,50	306,60	1.175,33	1.277,57
201	01	02	14308	Ford Fiesta 1.1 Wave (65-41-AI)	02	03/2008	472,90	0,00	0,00	472,90	223,24	0,00	16,66	78,84	302,08	170,82
201	01	02	14309	Renault Clio 1.2 RL (EX-42-14)	02	03/2008	472,90	0,00	0,00	472,90	223,24	0,00	16,66	78,84	302,08	170,82
201	01	03	14310	Renault R19 (XG-66-30)	02	03/2008	692,90	0,00	0,00	692,90	327,08	0,00	16,66	116,44	442,52	250,38
202	02	02	14311	Citroen Saxo 1,5 DX (35-39-PC)	02	03/2008	2.892,90	0,00	0,00	2.892,90	1.024,66	0,00	12,50	381,58	1.388,12	1.506,78
202	07	01	15734	Mini Escavadora de restos, Bobcat, mod X320,	02	10/2008	7.200,00	0,00	0,00	7.200,00	2.025,00	0,00	12,50	900,00	2.625,00	4.275,00
202	07	05	17910	Cilindro Bomag nº 6	L	09/2008	10.500,00	0,00	0,00	10.500,00	2.450,00	0,00	10,00	1.050,00	3.500,00	7.000,00
202	04	04	19380	Viatura Recolha Lixo - Volvo (73-HX-04).	18	07/2009	120.000,00	3.975,35	1.284,34	122.891,01	16.000,00	0,00	14,29	12.139,52	29.139,52	94.551,49
202	02	03	21773	Viatura Mitsubishi center 2,8 D (leilão)	01	11/2009	7.920,00	0,00	7.920,00	0,00	0,00	0,00	11,11	0,00	0,00	0,00
202	02	02	24540	Viatura Ligeira de Mercadorias Skoda (58-75-C	01	12/2010	1.597,20	0,00	0,00	1.597,20	18,84	0,00	12,50	199,68	216,32	1.380,88
202	07	01	24541	Escavadora Giratória de restos da marca Cata	01	12/2010	25.289,00	799,50	4.500,00	21.588,50	263,43	-488,78	14,29	3.072,98	2.867,85	18.720,85
202	07	05	25284	Atrrelado para Transportar Cilindro.	01		1.307,63	0,00	0,00	1.307,63	10,90	0,00	10,00	130,80	141,70	1.165,93
202	02	02	25290	Toyota (04-22-DN).	02	01/2011	3.760,00	0,00	0,00	3.760,00	0,00	0,00	12,50	429,68	429,68	3.320,34
202	03	02	26878	Viatura Ford Transit Cabine dupla (53-26-UH).	01	09/2011	3.850,00	0,00	0,00	3.850,00	0,00	0,00	12,50	180,40	180,40	3.889,60

Sistema de Inventário e Cadastro Patrimonial © AIRC

Impressão em 04-04-2012 09:39:31

Página 3 de 4

Município de Arganil

Ficha de amortizações por conta

Ano: 2011

Bem		Aquisição		Alterações patrimoniais		Valor bruto		Amortizações				Situação atual do bem				
GH	Nº Invent.	Descrição do bem	Tipo	Data	Valor aquisição	Aumentos	Diminuições	Anos ant.	Exercício			Acum. ulados	Valor patrim.liq.			
									Extraord.	Taxa	Valor					
Classificação patrimonial: 4241																
202	02	03	28083	Viatura Mitsubishi Center 2,8 D (02-26-NI).	02	11/2011	4.120,50	0,00	0,00	4.120,50	0,00	0,00	10,00	68,68	68,68	4.051,82
Totais da conta 4241:						159.016,49	0,00	1.603.597,58	9.663,22	1.249.736,10	359.801,48					
						1.469.965,89	15.384,80	1.124.787,45	109.285,43							
Classificação patrimonial: 4242																
201	01	03	12117	Volkswagen Passat B3 2,0 TDI 140 CV CLN,	01	10/2008	38.591,60	0,00	0,00	38.591,60	26.253,22	0,00	16,66	6.429,36	32.682,58	5.909,02
202	01	02	14305	Skoda Octavia 1,9 TDI (91-FI-45)	01	03/2008	24.584,79	0,00	0,00	24.584,79	8.451,03	0,00	12,50	3.073,08	11.524,11	13.060,88
Totais da conta 4242:						0,00	63.176,39	34.704,25	9.502,44	44.206,69	18.969,70					
						63.176,39	0,00	34.704,25	9.502,44							
Nº de bens impressos: 90			Totais:			159.016,49	1.666.773,97	9.663,22	1.287.942,79	378.831,18						
* Bem abetido						1.528.142,28	15.384,80	1.159.491,70	118.787,87							

Os responsáveis

Nota: Neste mapa, os valores relativos às Amortizações do Exercício, correspondem ao saldo das amortizações do ano do bem, e não às amortizações na conta equivalente.

Assim, caso tenham sido efetuadas no ano transferências de conta nos bens, não poderá comparar estes valores com mapas de movimentos do exercício na 66/68 ou mesmo 48.

Ficha de amortizações por conta

Ano: 2011

Bem			Aquisição		Alterações patrimoniais		Valor bruto	Amortizações			Situação atual do bem			
GH	Nº Invent.	Descrição do bem	Tipo	Data	Valor aquisição (custo líquido)	Aumentos	Diminuições	Anos ant.	Exercício		Acumulados	Valor patrim.lq.		
									Extraord.	Taxa				
Classificação patrimonial: 425														
108 02 01	8841	Deposito metálico para combustível - Toyota A	01	07/1994	468,67	0,00	0,00	468,67	468,67	0,00	20,00	0,00	468,67	0,00
107 02 20	3712	Vaso Cerâmico.	00		0,00	0,00	0,00	0,00	0,00	0,00	20,00	0,00	0,00	0,00
107 02 15	3713	Quadro (rio).	00		0,00	0,00	0,00	0,00	0,00	0,00	20,00	0,00	0,00	0,00
110 04 99	3714	Betoneira elétrica	00		0,00	0,00	0,00	0,00	0,00	0,00	20,00	0,00	0,00	0,00
110 04 99	3715	Betoneira a petroleo/gasolina	00		0,00	0,00	0,00	0,00	0,00	0,00	20,00	0,00	0,00	0,00
110 04 99	8891	Canotelas ferro (58)	01	03/2002	29,86	0,00	0,00	29,86	29,86	0,00	20,00	0,00	29,86	0,00
110 04 99	8892	Canotelas ferro (782)	01	03/2002	363,20	0,00	0,00	363,20	363,20	0,00	20,00	0,00	363,20	0,00
110 16 06	7437	Martelo demolidor	01	03/2002	700,32	0,00	0,00	700,32	700,32	0,00	20,00	0,00	700,32	0,00
117 01 99	7467	Astral analisador cl/ph- pooltester	01	02/2008	13,28	0,00	0,00	13,28	13,28	0,00	12,50	0,00	13,28	0,00
109 03 03	10182	Corta sebes viking hc 600 n.º 54406728, motor	01	02/2005	165,60	0,00	0,00	165,60	165,60	0,00	100,00	0,00	165,60	0,00
110 04 99	10183	Betoneira electrica	01	02/2005	237,00	0,00	0,00	237,00	237,00	0,00	100,00	0,00	237,00	0,00
110 15 99	10184	Rebarbedora 2000w, 230m. hg 2000	01	04/2005	237,76	0,00	0,00	237,76	237,76	0,00	100,00	0,00	237,76	0,00
109 03 99	10185	Rapadora kavasaki td 43 cil 43cm, com 3 disco	01	08/2005	325,00	0,00	0,00	325,00	220,08	0,00	12,50	40,89	260,78	64,24
110 04 99	10186	Betoneira 190 com motor	01	07/2005	301,89	0,00	0,00	301,89	301,89	0,00	20,00	0,00	301,89	0,00
109 03 05	10172	Tesoura corta sebes	01	04/2006	18,87	0,00	0,00	18,87	18,87	0,00	100,00	0,00	18,87	0,00
110 15 99	10175	Rapadora fs 650 stihl profissional	01	06/2005	787,75	0,00	0,00	787,75	628,07	0,00	14,28	159,68	787,75	0,00
110 15 99	10176	Rapadora fs 650 stihl profissional	01	06/2005	787,75	0,00	0,00	787,75	628,07	0,00	14,28	159,68	787,75	0,00
110 15 99	10177	Rapadora fs 650 stihl profissional	01	06/2005	787,75	0,00	0,00	787,75	628,07	0,00	14,28	159,68	787,75	0,00
110 15 99	10178	Rapadora fs 650 stihl profissional	01	06/2005	787,75	0,00	0,00	787,75	628,07	0,00	14,28	159,68	787,75	0,00
110 15 99	10179	Motoserra stihl ms 260 profissional-Máquina 14 x 01	01	06/2005	479,25	0,00	0,00	479,25	382,12	0,00	14,28	97,13	479,25	0,00
110 15 99	10180	Motoserra stihl ms 200 l 35,2cc, especial 35ccr	01	06/2005	433,07	0,00	0,00	433,07	345,27	0,00	14,28	87,80	433,07	0,00
110 15 99	10181	Atomizador a gasolina stihl sr 420 líquidos /sóli	01	06/2005	375,75	0,00	0,00	375,75	299,80	0,00	14,28	76,15	375,75	0,00
110 15 99	10182	Atomizador a gasolina stihl sr 420 líquidos /sóli	01	06/2005	375,75	0,00	0,00	375,75	299,80	0,00	14,28	76,15	375,75	0,00
110 15 99	10183	Bomba de pressão completa stihl sr 420	01	06/2005	59,16	0,00	0,00	59,16	59,16	0,00	100,00	0,00	59,16	0,00
110 15 99	10184	Bomba de pressão completa stihl sr 420	01	06/2005	59,16	0,00	0,00	59,16	59,16	0,00	100,00	0,00	59,16	0,00
110 15 99	10185	Jogo de tuberias uvf (ultra low volume) p/er 42l	01	06/2005	16,42	0,00	0,00	16,42	16,42	0,00	100,00	0,00	16,42	0,00
110 15 99	10186	Jogo de tuberias uvf (ultra low volume) p/er 42l	01	06/2005	16,42	0,00	0,00	16,42	16,42	0,00	100,00	0,00	16,42	0,00
110 15 99	10187	Dispositivo de pulverização e dispersão stihl	01	06/2005	51,85	0,00	0,00	51,85	51,85	0,00	100,00	0,00	51,85	0,00
110 15 99	10188	Dispositivo de pulverização e dispersão stihl	01	06/2005	51,85	0,00	0,00	51,85	51,85	0,00	100,00	0,00	51,85	0,00

Sistema de Inventário e Cadastro Patrimonial © AIRC

Impressão em 04-04-2012 09:39:58

Página 1 de 29

RPAIS

Ficha de amortizações por conta

Ano: 2011

Bem			Aquisição		Alterações patrimoniais		Valor bruto	Amortizações			Situação atual do bem			
GH	Nº Invent.	Descrição do bem	Tipo	Data	Valor aquisição (custo líquido)	Aumentos	Diminuições	Anos ant.	Exercício		Acumulados	Valor patrim.lq.		
									Extraord.	Taxa				
Classificação patrimonial: 425														
110 15 99	10189	Capacete completo integra stihl cor de laranja	01	06/2005	43,66	0,00	0,00	43,66	43,66	0,00	100,00	0,00	43,66	0,00
110 15 99	10190	Capacete completo integra stihl cor de laranja	01	06/2005	43,66	0,00	0,00	43,66	43,66	0,00	100,00	0,00	43,66	0,00
110 15 99	10191	Capacete completo integra stihl cor de laranja	01	06/2005	43,66	0,00	0,00	43,66	43,66	0,00	100,00	0,00	43,66	0,00
110 15 99	10192	Capacete completo integra stihl cor de laranja	01	06/2005	43,66	0,00	0,00	43,66	43,66	0,00	100,00	0,00	43,66	0,00
110 15 99	10193	Capacete completo integra stihl cor de laranja	01	06/2005	43,66	0,00	0,00	43,66	43,66	0,00	100,00	0,00	43,66	0,00
110 15 99	10194	Lúvas de trabalho palma anti-deslizante stihl	01	06/2005	1,07	0,00	0,00	1,07	1,07	0,00	100,00	0,00	1,07	0,00
110 15 99	10195	Lúvas de trabalho palma anti-deslizante stihl	01	06/2005	1,07	0,00	0,00	1,07	1,07	0,00	100,00	0,00	1,07	0,00
110 15 99	10196	Lúvas de trabalho palma anti-deslizante stihl	01	06/2005	1,07	0,00	0,00	1,07	1,07	0,00	100,00	0,00	1,07	0,00
110 15 99	10197	Lúvas de trabalho palma anti-deslizante stihl	01	06/2005	1,07	0,00	0,00	1,07	1,07	0,00	100,00	0,00	1,07	0,00
110 15 99	10198	Lúvas de proteção anti corte de 17 capas ergo	01	06/2005	24,93	0,00	0,00	24,93	24,93	0,00	100,00	0,00	24,93	0,00
110 15 99	10199	Lúvas de proteção anti corte de 17 capas ergo	01	06/2005	24,93	0,00	0,00	24,93	24,93	0,00	100,00	0,00	24,93	0,00
110 15 99	10200	Lúvas de trabalho palma anti-deslizante stihl	01	06/2005	1,07	0,00	0,00	1,07	1,07	0,00	100,00	0,00	1,07	0,00
110 15 99	10201	Jaqueta en 340 verde, c/ cores de sinalização	01	06/2005	56,16	0,00	0,00	56,16	56,16	0,00	100,00	0,00	56,16	0,00
110 15 99	10202	Jaqueta en 340 verde, c/ cores de sinalização	01	06/2005	56,16	0,00	0,00	56,16	56,16	0,00	100,00	0,00	56,16	0,00
110 15 99	10203	Jaqueta en 340 verde, c/ cores de sinalização	01	06/2005	56,16	0,00	0,00	56,16	56,16	0,00	100,00	0,00	56,16	0,00
110 15 99	10204	Jaqueta en 340 verde, c/ cores de sinalização	01	06/2005	56,16	0,00	0,00	56,16	56,16	0,00	100,00	0,00	56,16	0,00
110 15 99	10205	Jaqueta en 340 verde, c/ cores de sinalização	01	06/2005	56,16	0,00	0,00	56,16	56,16	0,00	100,00	0,00	56,16	0,00
110 15 99	10206	Caixas de trabalho stihl en 381, desenho a, pr	01	06/2005	69,39	0,00	0,00	69,39	69,39	0,00	100,00	0,00	69,39	0,00
110 15 99	10207	Caixas de trabalho stihl en 381, desenho a, pr	01	06/2005	69,39	0,00	0,00	69,39	69,39	0,00	100,00	0,00	69,39	0,00
110 15 99	10208	Caixas de trabalho stihl en 381, desenho a, pr	01	06/2005	69,39	0,00	0,00	69,39	69,39	0,00	100,00	0,00	69,39	0,00
110 15 99	10209	Caixas de trabalho stihl en 381, desenho a, pr	01	06/2005	69,39	0,00	0,00	69,39	69,39	0,00	100,00	0,00	69,39	0,00
110 15 99	10210	Caixas de trabalho stihl en 381, desenho a, pr	01	06/2005	69,39	0,00	0,00	69,39	69,39	0,00	100,00	0,00	69,39	0,00
110 15 99	10211	Botes de proteção n.º 44 en 343 stihl	01	06/2005	50,69	0,00	0,00	50,69	50,69	0,00	100,00	0,00	50,69	0,00
110 15 99	10212	Botes de proteção n.º 44 en 343 stihl	01	06/2005	50,69	0,00	0,00	50,69	50,69	0,00	100,00	0,00	50,69	0,00
110 15 99	10213	Botes de proteção n.º 44 en 343 stihl	01	06/2005	50,69	0,00	0,00	50,69	50,69	0,00	100,00	0,00	50,69	0,00
110 15 99	10214	Botes de couro n.º 41 de proteção anti corte en	01	06/2005	102,90	0,00	0,00	102,90	102,90	0,00	100,00	0,00	102,90	0,00
110 15 99	10215	Botes de couro n.º 41 de proteção anti corte en	01	06/2005	102,90	0,00	0,00	102,90	102,90	0,00	100,00	0,00	102,90	0,00
109 02 07	10455	Puvertizador dorso	01	12/2005	28,50	0,00	0,00	28,50	28,50	0,00	100,00	0,00	28,50	0,00
110 15 99	10941	Motoserra Hosqvarna - modelo 136	01	04/2006	201,06	0,00	0,00	201,06	201,06	0,00	100,00	0,00	201,06	0,00

Sistema de Inventário e Cadastro Patrimonial © AIRC

Impressão em 04-04-2012 09:39:58

Página 2 de 29

Município de Arganil

Ficha de amortizações por conta

Ano: 2011

Bem		Aquisição		Alterações patrimoniais		Valor bruto	Amortizações				Situação atual do bem			
GH	Nº Invent.	Descrição do bem	Tipo	Data	Valor aquisição	Aumentos	Diminuições	Anos ant.	Extraord.	Exercício		Acum ulados	Valor patrim.lq.	
										Taxa	Valor			
Classificação patrimonial: 425														
107 06 03	10942	Trilizador Dynamic PM98	01	05/2006	265,00	0,00	0,00	295,00	196,61	0,00	14,28	42,12	238,73	66,27
107 06 99	10943	Painel Pressão Indt. 20 Pontos	01	05/2006	207,13	0,00	0,00	207,13	207,13	0,00	100,00	0,00	207,13	0,00
107 06 99	10944	Painel Pressão Indt. 40 Litros Pontos	01	05/2006	280,21	0,00	0,00	280,21	186,71	0,00	14,28	36,96	226,67	53,54
110 15 99	10945	Roçador Kubota D430	01	04/2006	267,86	0,00	0,00	267,86	172,13	0,00	14,28	38,28	210,41	57,45
111 02 01	11978	Martelo Demolidor Dewalt D2630K	01	01/2008	586,05	0,00	0,00	586,05	586,05	0,00	25,00	0,00	586,05	0,00
111 02 01	11979	Rebarbadora Dewalt D21710	01	01/2008	71,09	0,00	0,00	71,09	71,09	0,00	100,00	0,00	71,09	0,00
111 02 01	11980	Berbequim Aparafusadora Dewalt 4W (KA)	01	01/2008	206,91	0,00	0,00	206,91	206,91	0,00	100,00	0,00	206,91	0,00
111 02 01	11981	Berbequim Dewalt 600W C/ Percussão	01	01/2008	81,07	0,00	0,00	81,07	81,07	0,00	100,00	0,00	81,07	0,00
111 02 01	11982	Gerador Moza 6,5 CV 2,2 Kva - máquina c/ n.º	01	01/2008	717,65	0,00	0,00	717,65	717,65	0,00	25,00	0,00	717,65	0,00
111 02 99	12178	GERADOR JETMAN (veco 01-47-0M)	02	03/2007	1.064,80	0,00	0,00	1.064,80	996,25	0,00	25,00	66,56	1.064,80	0,00
111 04 04	12179	Máquina de lavar visturas de pressão	02	03/2007	332,75	0,00	0,00	332,75	249,56	0,00	20,00	83,19	332,75	0,00
111 02 02	12180	Máquina de cortar azulejo	01	04/2007	210,31	0,00	0,00	210,31	210,31	0,00	100,00	0,00	210,31	0,00
111 02 01	12181	caixa de ferramentas 648/5lv 648301	01	07/2007	68,17	0,00	0,00	68,17	68,17	0,00	100,00	0,00	68,17	0,00
111 02 01	12182	escadote de alumínio de 5 degraus b1,25m	01	06/2007	30,44	0,00	0,00	30,44	30,44	0,00	100,00	0,00	30,44	0,00
110 20 03	12280	Carro de mão c/roda pneu 55 lt	01	06/2007	64,83	0,00	0,00	64,83	64,83	0,00	100,00	0,00	64,83	0,00
109 03 05	12261	Tesoura de Cortar Ferro	01	07/2007	164,56	0,00	0,00	164,56	164,56	0,00	100,00	0,00	164,56	0,00
111 02 01	13129	Martelo Eletropneumático D26103 Dewalt	01	07/2007	177,87	0,00	0,00	177,87	177,87	0,00	100,00	0,00	177,87	0,00
107 06 01	13136	Aspirador Poeira Liq. Hoover SX2046	01	10/2007	91,84	0,00	0,00	91,84	91,84	0,00	100,00	0,00	91,84	0,00
111 02 01	13155	Rebarbadora Dewalt Modelo28490 230mm c/ : 01	09/2007		101,16	0,00	0,00	101,16	101,16	0,00	100,00	0,00	101,16	0,00
111 02 01	13156	Rebarbadora Dewalt Modelo28490 230mm c/ : 01	09/2007		101,16	0,00	0,00	101,16	101,16	0,00	100,00	0,00	101,16	0,00
111 02 01	13157	Aparafusadora s/ fios Dewalt modelo D758 KC 01	06/2007		234,26	0,00	0,00	234,26	234,26	0,00	100,00	0,00	234,26	0,00
111 02 01	13158	Bomba de Lubrificar pneumática Mo.82046	01	06/2007	250,23	0,00	0,00	250,23	250,23	0,00	100,00	0,00	250,23	0,00
111 02 01	13159	Carro de Ferramenta Beta, equipado com ferr.	01	06/2007	1.303,64	0,00	0,00	1.303,64	1.059,21	0,00	25,00	244,43	1.303,64	0,00
111 02 01	13160	Carro de Ferramenta Beta, equipado com ferr.	01	06/2007	1.303,65	0,00	0,00	1.303,65	1.059,21	0,00	25,00	244,44	1.303,65	0,00
111 02 01	13161	Carro de Ferramenta Beta, equipado com ferr.	01	06/2007	1.303,63	0,00	0,00	1.303,63	1.059,21	0,00	25,00	244,42	1.303,63	0,00
111 04 03	13426	Macaco de Rodas 8T	01	12/2007	740,47	0,00	0,00	740,47	286,39	0,00	12,50	92,52	377,81	362,56
111 04 03	13427	Macaco Rodas 3T	01	12/2007	363,36	0,00	0,00	363,36	147,75	0,00	12,50	47,88	195,63	187,75
109 03 08	13446	Capacete Proteção Husqvarna	01	12/2007	46,00	0,00	0,00	46,00	46,00	0,00	100,00	0,00	46,00	0,00
109 03 03	14044	Máquina de cortar reiva elétrica intarools e Ex 01	06/2008		68,50	0,00	0,00	68,50	68,50	0,00	100,00	0,00	68,50	0,00

Sistema de Inventário e Cadastro Patrimonial © AIRC

Impressão em 04-04-2012 09:39:58

Página 3 de 29

Município de Arganil

Ficha de amortizações por conta

Ano: 2011

Bem		Aquisição		Alterações patrimoniais		Valor bruto	Amortizações				Situação atual do bem			
GH	Nº Invent.	Descrição do bem	Tipo	Data	Valor aquisição	Aumentos	Diminuições	Anos ant.	Extraord.	Exercício		Acum ulados	Valor patrim.lq.	
										Taxa	Valor			
Classificação patrimonial: 425														
111 02 02	14045	Caixa de Ferramenta 530*200*200-45	01	03/2008	21,17	0,00	0,00	21,17	21,17	0,00	100,00	0,00	21,17	0,00
111 02 02	14046	Caixa de Ferramenta 530*200*200-45	01	03/2008	21,17	0,00	0,00	21,17	21,17	0,00	100,00	0,00	21,17	0,00
111 02 02	14047	Caixa de Ferramenta 530*200*200-45	01	03/2008	21,17	0,00	0,00	21,17	21,17	0,00	100,00	0,00	21,17	0,00
111 02 02	14048	Caixa de Ferramenta 530*200*200-45	01	03/2008	21,17	0,00	0,00	21,17	21,17	0,00	100,00	0,00	21,17	0,00
111 02 02	14049	Caixa de Ferramenta 530*200*200-45	01	03/2008	21,17	0,00	0,00	21,17	21,17	0,00	100,00	0,00	21,17	0,00
111 02 02	14050	Caixa de Ferramenta 530*200*200-45	01	03/2008	21,17	0,00	0,00	21,17	21,17	0,00	100,00	0,00	21,17	0,00
111 02 02	14051	Caixa de Ferramenta 530*200*200-45 (máquina)	01	03/2008	21,17	0,00	0,00	21,17	21,17	0,00	100,00	0,00	21,17	0,00
111 02 02	14052	Caixa de Ferramenta - máquina LIBERR	01	03/2008	21,17	0,00	0,00	21,17	21,17	0,00	100,00	0,00	21,17	0,00
111 02 02	14053	Caixa de Ferramenta 530*200*200-45 -- trado	01	03/2008	21,17	0,00	0,00	21,17	21,17	0,00	100,00	0,00	21,17	0,00
111 02 02	14054	Caixa de Ferramenta 530*200*200-45 - Renewi	01	03/2008	21,17	0,00	0,00	21,17	21,17	0,00	100,00	0,00	21,17	0,00
111 02 02	14055	Jogo de chaves de boca 6*22 (8 peças)	01	03/2008	20,53	0,00	0,00	20,53	20,53	0,00	100,00	0,00	20,53	0,00
111 02 02	14056	Jogo de chaves de boca 6*22 (8 peças)	01	03/2008	20,53	0,00	0,00	20,53	20,53	0,00	100,00	0,00	20,53	0,00
111 02 02	14057	Jogo de chaves de boca 6*22 (8 peças)	01	03/2008	20,53	0,00	0,00	20,53	20,53	0,00	100,00	0,00	20,53	0,00
111 02 02	14058	Jogo de chaves de boca 6*22 (8 peças)	01	03/2008	20,53	0,00	0,00	20,53	20,53	0,00	100,00	0,00	20,53	0,00
111 02 02	14059	Jogo de chaves de boca 6*22 (8 peças)	01	03/2008	20,53	0,00	0,00	20,53	20,53	0,00	100,00	0,00	20,53	0,00
111 02 02	14060	Jogo de chaves de boca 6*22 (8 peças)	01	03/2008	20,53	0,00	0,00	20,53	20,53	0,00	100,00	0,00	20,53	0,00
111 02 02	14061	Jogo de chaves de boca 6*22 (8 peças) - Máq.	01	03/2008	20,53	0,00	0,00	20,53	20,53	0,00	100,00	0,00	20,53	0,00
111 02 02	14062	Jogo de chaves de boca 6*22 (8 peças) - máq.	01	03/2008	20,53	0,00	0,00	20,53	20,53	0,00	100,00	0,00	20,53	0,00
111 02 02	14063	Jogo de chaves de boca 6*22 (8 peças) - Tracel	01	03/2008	20,53	0,00	0,00	20,53	20,53	0,00	100,00	0,00	20,53	0,00
111 02 02	14064	Jogo de chaves de boca 6*22 (8 peças) - Rena	01	03/2008	20,53	0,00	0,00	20,53	20,53	0,00	100,00	0,00	20,53	0,00
111 02 02	14065	Jogo de chaves 10760-CV/09	01	03/2008	8,47	0,00	0,00	8,47	8,47	0,00	100,00	0,00	8,47	0,00
111 02 02	14066	Jogo de chaves 10760-CV/09	01	03/2008	8,47	0,00	0,00	8,47	8,47	0,00	100,00	0,00	8,47	0,00
111 02 02	14067	Jogo de chaves 10760-CV/09	01	03/2008	8,47	0,00	0,00	8,47	8,47	0,00	100,00	0,00	8,47	0,00
111 02 02	14068	Jogo de chaves 10760-CV/09	01	03/2008	8,47	0,00	0,00	8,47	8,47	0,00	100,00	0,00	8,47	0,00
111 02 02	14069	Jogo de chaves 10760-CV/09	01	03/2008	8,47	0,00	0,00	8,47	8,47	0,00	100,00	0,00	8,47	0,00
111 02 02	14070	Jogo de chaves 10760-CV/09	01	03/2008	8,47	0,00	0,00	8,47	8,47	0,00	100,00	0,00	8,47	0,00
111 02 02	14071	Jogo de chaves 10760-CV/09 - máquina D6 C	01	03/2008	8,47	0,00	0,00	8,47	8,47	0,00	100,00	0,00	8,47	0,00
111 02 02	14072	Jogo de chaves 10760-CV/09 - máquina LIBE	01	03/2008	8,47	0,00	0,00	8,47	8,47	0,00	100,00	0,00	8,47	0,00
111 02 02	14073	Jogo de chaves 10760-CV/09 - tractor ADESA	01	03/2008	8,47	0,00	0,00	8,47	8,47	0,00	100,00	0,00	8,47	0,00

Sistema de Inventário e Cadastro Patrimonial © AIRC

Impressão em 04-04-2012 09:39:58

Página 4 de 29

Ficha de amortizações por conta

Ano: 2011

RPAS

Bem		Aquisição		Alterações patrimoniais		Valor bruto		Amortizações				Situação atual do bem		
GH	Nº Invent.	Descrição do bem	Tipo	Data	Valor aquisição (avaliação)	Aumentos	Diminuições	Anos ant.	Extraord.	Exercício		Acum ulados	Valor patrim.liq.	
										Taxa	Valor			
Classificação patrimonial: 425														
111 02 02	14074	Jogo de chaves 10700-CV/09 - renault Kangoo	01	03/2008	8,47	0,00	0,00	8,47	8,47	0,00	100,00	0,00	8,47	0,00
111 02 02	14075	Jogo de Fendas 7 peças	01	03/2008	11,16	0,00	0,00	11,16	11,16	0,00	100,00	0,00	11,16	0,00
111 02 02	14076	Jogo de Fendas 7 peças	01	03/2008	11,16	0,00	0,00	11,16	11,16	0,00	100,00	0,00	11,16	0,00
111 02 02	14077	Jogo de Fendas 7 peças	01	03/2008	11,16	0,00	0,00	11,16	11,16	0,00	100,00	0,00	11,16	0,00
111 02 02	14078	Jogo de Fendas 7 peças	01	03/2008	11,16	0,00	0,00	11,16	11,16	0,00	100,00	0,00	11,16	0,00
111 02 02	14079	Jogo de Fendas 7 peças	01	03/2008	11,16	0,00	0,00	11,16	11,16	0,00	100,00	0,00	11,16	0,00
111 02 02	14080	Jogo de Fendas 7 peças	01	03/2008	11,16	0,00	0,00	11,16	11,16	0,00	100,00	0,00	11,16	0,00
111 02 02	14081	Jogo de Fendas 7 peças - máquina D6 cat	01	03/2008	11,16	0,00	0,00	11,16	11,16	0,00	100,00	0,00	11,16	0,00
111 02 02	14082	Jogo de Fendas 7 peças - Máquina LIBERR	01	03/2008	11,16	0,00	0,00	11,16	11,16	0,00	100,00	0,00	11,16	0,00
111 02 02	14083	Jogo de Fendas 7 peças - Tractor ADESA	01	03/2008	11,16	0,00	0,00	11,16	11,16	0,00	100,00	0,00	11,16	0,00
111 02 02	14084	Jogo de Fendas 7 peças - Renault Kangoo (66	01	03/2008	11,16	0,00	0,00	11,16	11,16	0,00	100,00	0,00	11,16	0,00
111 02 02	14085	Martelo bola 360Gr	01	03/2008	5,80	0,00	0,00	5,80	5,80	0,00	100,00	0,00	5,80	0,00
111 02 02	14086	Martelo bola 360Gr	01	03/2008	5,80	0,00	0,00	5,80	5,80	0,00	100,00	0,00	5,80	0,00
111 02 02	14087	Martelo bola 360Gr	01	03/2008	5,80	0,00	0,00	5,80	5,80	0,00	100,00	0,00	5,80	0,00
111 02 02	14088	Martelo bola 360Gr	01	03/2008	5,80	0,00	0,00	5,80	5,80	0,00	100,00	0,00	5,80	0,00
111 02 02	14089	Martelo bola 380Gr	01	03/2008	5,80	0,00	0,00	5,80	5,80	0,00	100,00	0,00	5,80	0,00
111 02 02	14090	Martelo bola 360Gr	01	03/2008	5,80	0,00	0,00	5,80	5,80	0,00	100,00	0,00	5,80	0,00
111 02 02	14091	Martelo bola 380Gr - máquina D6 Cat	01	03/2008	5,80	0,00	0,00	5,80	5,80	0,00	100,00	0,00	5,80	0,00
111 02 02	14092	Martelo bola 360Gr - máquina LIBERR	01	03/2008	5,80	0,00	0,00	5,80	5,80	0,00	100,00	0,00	5,80	0,00
111 02 02	14093	Martelo bola 360Gr - tractor ADESA	01	03/2008	5,80	0,00	0,00	5,80	5,80	0,00	100,00	0,00	5,80	0,00
111 02 02	14094	Martelo bola 380Gr - Renault Kangoo (66-BV- C	01	03/2008	5,80	0,00	0,00	5,80	5,80	0,00	100,00	0,00	5,80	0,00
111 02 02	14095	Chave crescente Irega 12"	01	03/2008	21,50	0,00	0,00	21,50	21,50	0,00	100,00	0,00	21,50	0,00
111 02 02	14096	Chave crescente Irega 12"	01	03/2008	21,50	0,00	0,00	21,50	21,50	0,00	100,00	0,00	21,50	0,00
111 02 02	14097	Chave crescente Irega 12"	01	03/2008	21,50	0,00	0,00	21,50	21,50	0,00	100,00	0,00	21,50	0,00
111 02 02	14098	Chave crescente Irega 12"	01	03/2008	21,50	0,00	0,00	21,50	21,50	0,00	100,00	0,00	21,50	0,00
111 02 02	14099	Chave crescente Irega 12"	01	03/2008	21,50	0,00	0,00	21,50	21,50	0,00	100,00	0,00	21,50	0,00
111 02 02	14100	Chave crescente Irega 12"	01	03/2008	21,50	0,00	0,00	21,50	21,50	0,00	100,00	0,00	21,50	0,00
111 02 02	14101	Chave crescente Irega 12" - máquina D6 Cat	01	03/2008	21,50	0,00	0,00	21,50	21,50	0,00	100,00	0,00	21,50	0,00
111 02 02	14102	Chave crescente Irega 12" - máquina LIBERR	01	03/2008	21,50	0,00	0,00	21,50	21,50	0,00	100,00	0,00	21,50	0,00

Ficha de amortizações por conta

Ano: 2011

Bem		Aquisição		Alterações patrimoniais		Valor bruto		Amortizações				Situação atual do bem		
GH	Nº Invent.	Descrição do bem	Tipo	Data	Valor aquisição (avaliação)	Aumentos	Diminuições	Anos ant.	Extraord.	Exercício		Acum ulados	Valor patrim.liq.	
										Taxa	Valor			
Classificação patrimonial: 425														
111 02 02	14103	Chave crescente Irega 12" - Tractor ADESA	01	03/2008	21,50	0,00	0,00	21,50	21,50	0,00	100,00	0,00	21,50	0,00
111 02 02	14104	Chave crescente Irega 12" - Renault Kangoo (01	03/2008	21,50	0,00	0,00	21,50	21,50	0,00	100,00	0,00	21,50	0,00
111 02 02	14105	Alicate de pressão Normaç 250mm	01	03/2008	9,43	0,00	0,00	9,43	9,43	0,00	100,00	0,00	9,43	0,00
111 02 02	14106	Alicate de pressão Normaç 250mm	01	03/2008	9,43	0,00	0,00	9,43	9,43	0,00	100,00	0,00	9,43	0,00
111 02 02	14107	Alicate de pressão Normaç 250mm	01	03/2008	9,43	0,00	0,00	9,43	9,43	0,00	100,00	0,00	9,43	0,00
111 02 02	14108	Alicate de pressão Normaç 250mm	01	03/2008	9,43	0,00	0,00	9,43	9,43	0,00	100,00	0,00	9,43	0,00
111 02 02	14109	Alicate de pressão Normaç 250mm	01	03/2008	9,43	0,00	0,00	9,43	9,43	0,00	100,00	0,00	9,43	0,00
111 02 02	14110	Alicate de pressão Normaç 250mm	01	03/2008	9,43	0,00	0,00	9,43	9,43	0,00	100,00	0,00	9,43	0,00
111 02 02	14111	Alicate de pressão Normaç 250mm - máquina	01	03/2008	9,43	0,00	0,00	9,43	9,43	0,00	100,00	0,00	9,43	0,00
111 02 02	14112	Alicate de pressão Normaç 250mm - máquina	01	03/2008	9,43	0,00	0,00	9,43	9,43	0,00	100,00	0,00	9,43	0,00
111 02 02	14113	Alicate de pressão Normaç 250mm - tractor A	01	03/2008	9,43	0,00	0,00	9,43	9,43	0,00	100,00	0,00	9,43	0,00
111 02 02	14114	Alicate de pressão Normaç 250mm - renault K	01	03/2008	9,43	0,00	0,00	9,43	9,43	0,00	100,00	0,00	9,43	0,00
111 02 02	14115	Alicate d'Universal 8" Porta Eletrodos	01	03/2008	4,53	0,00	0,00	4,53	4,53	0,00	100,00	0,00	4,53	0,00
111 02 02	14116	Alicate d'Universal 8" Porta Eletrodos	01	03/2008	4,53	0,00	0,00	4,53	4,53	0,00	100,00	0,00	4,53	0,00
111 02 02	14117	Alicate d'Universal 8" Porta Eletrodos	01	03/2008	4,53	0,00	0,00	4,53	4,53	0,00	100,00	0,00	4,53	0,00
111 02 02	14118	Alicate d'Universal 8" Porta Eletrodos	01	03/2008	4,53	0,00	0,00	4,53	4,53	0,00	100,00	0,00	4,53	0,00
111 02 02	14119	Alicate d'Universal 8" Porta Eletrodos	01	03/2008	4,53	0,00	0,00	4,53	4,53	0,00	100,00	0,00	4,53	0,00
111 02 02	14120	Alicate d'Universal 8" Porta Eletrodos	01	03/2008	4,53	0,00	0,00	4,53	4,53	0,00	100,00	0,00	4,53	0,00
111 02 02	14121	Alicate d'Universal 8" Porta Eletrodos - máquina	01	03/2008	4,53	0,00	0,00	4,53	4,53	0,00	100,00	0,00	4,53	0,00
111 02 02	14122	Alicate d'Universal 8" Porta Eletrodos - máquina	01	03/2008	4,53	0,00	0,00	4,53	4,53	0,00	100,00	0,00	4,53	0,00
111 02 02	14123	Alicate d'Universal 8" Porta Eletrodos - tractor /	01	03/2008	4,53	0,00	0,00	4,53	4,53	0,00	100,00	0,00	4,53	0,00
111 02 02	14124	Alicate d'Universal 8" Porta Eletrodos - Renault	01	03/2008	4,53	0,00	0,00	4,53	4,53	0,00	100,00	0,00	4,53	0,00
111 02 02	14125	Jogo de chaves de caixa 1/2"	01	03/2008	63,14	0,00	0,00	63,14	63,14	0,00	100,00	0,00	63,14	0,00
111 02 02	14126	Jogo de chaves de caixa 1/2"	01	03/2008	63,14	0,00	0,00	63,14	63,14	0,00	100,00	0,00	63,14	0,00
111 02 02	14127	Jogo de chaves de caixa 1/2"	01	03/2008	63,14	0,00	0,00	63,14	63,14	0,00	100,00	0,00	63,14	0,00
111 02 02	14128	Jogo de chaves de caixa 1/2"	01	03/2008	63,14	0,00	0,00	63,14	63,14	0,00	100,00	0,00	63,14	0,00
111 02 02	14129	Jogo de chaves de caixa 1/2"	01	03/2008	63,14	0,00	0,00	63,14	63,14	0,00	100,00	0,00	63,14	0,00
111 02 02	14130	Jogo de chaves de caixa 1/2"	01	03/2008	63,14	0,00	0,00	63,14	63,14	0,00	100,00	0,00	63,14	0,00
111 02 02	14131	Jogo de chaves de caixa 1/2" - máquina D6 cr	01	03/2008	63,14	0,00	0,00	63,14	63,14	0,00	100,00	0,00	63,14	0,00

Município de Arganil

Ficha de amortizações por conta

Ano: 2011

Bem			Aquisição		Alterações patrimoniais		Valor bruto		Amortizações			Situação atual do bem		
GH	Nº Invent.	Descrição do bem	Tipo	Data	Valor aquisição (incluindo impostos)	Aumentos	Diminuições	Anos ant.	Extraord.	Exercício		Acumulados	Valor patrim.liq.	
										Taxa	Valor			
Classificação patrimonial: 425														
111 02 02	14132	Jogo de chaves de caixa 1/2" - máquina LIBE	01	03/2008	63,14	0,00	0,00	63,14	63,14	0,00	100,00	0,00	63,14	0,00
111 02 02	14133	Jogo de chaves de caixa 1/2" - Trator ADESA	01	03/2008	63,14	0,00	0,00	63,14	63,14	0,00	100,00	0,00	63,14	0,00
111 02 02	14134	Jogo de chaves de caixa 1/2" - Renault Kangoo	01	03/2008	63,18	0,00	0,00	63,18	63,18	0,00	100,00	0,00	63,18	0,00
109 03 03	14135	Máquina de cortar relva	01	03/2008	1.210,00	0,00	0,00	1.210,00	665,60	0,00	20,00	242,04	907,54	302,46
109 03 03	14136	Motoserra pugador	01	03/2008	334,82	0,00	0,00	334,82	184,14	0,00	20,00	66,66	261,10	63,72
117 01 99	14137	Jogo de Tarracha 1/2" Manual	01	02/2008	138,00	0,00	0,00	138,00	138,00	0,00	100,00	0,00	138,00	0,00
117 01 99	14138	Jogo de Tarracha 1/2" Manual	01	02/2008	138,00	0,00	0,00	138,00	138,00	0,00	100,00	0,00	138,00	0,00
111 02 02	14139	Carro de Ferramentas c24 H/o Bela com 105 f	01	01/2008	1.481,42	0,00	0,00	1.481,42	888,84	0,00	20,00	296,28	1.185,12	286,30
111 02 02	14140	Chave de Bico de Pato duper Ego 145-416	01	02/2008	27,60	0,00	0,00	27,60	27,60	0,00	100,00	0,00	27,60	0,00
111 02 02	14141	Chave de Bico de Pato duper Ego 145-416	01	02/2008	27,60	0,00	0,00	27,60	27,60	0,00	100,00	0,00	27,60	0,00
111 02 02	14142	Chave crescente Irega 77/12"	01	02/2008	21,20	0,00	0,00	21,20	21,20	0,00	100,00	0,00	21,20	0,00
111 02 02	14143	Chave de Canos Super Ego 102-14"	01	02/2008	21,20	0,00	0,00	21,20	21,20	0,00	100,00	0,00	21,20	0,00
111 02 02	14144	Chave de Canos Super Ego 102-14"	01	02/2008	21,20	0,00	0,00	21,20	21,20	0,00	100,00	0,00	21,20	0,00
111 02 02	14145	Chave crescente Irega 77/12"	01	02/2008	21,20	0,00	0,00	21,20	21,20	0,00	100,00	0,00	21,20	0,00
109 02 01	14146	Armadilha VK3 Galv. Captura de animais 94*3	01	02/2008	51,10	0,00	0,00	51,10	51,10	0,00	100,00	0,00	51,10	0,00
107 01 13	14147	Escadote Veresa Dural 3 Degmaus	01	02/2008	27,57	0,00	0,00	27,57	27,57	0,00	100,00	0,00	27,57	0,00
107 05 02	14148	Balde swing c/7 50 ST Curver	01	02/2008	30,84	0,00	0,00	30,84	30,84	0,00	100,00	0,00	30,84	0,00
111 02 02	14149	Máquina para identificação de quadros elétrico	01	02/2008	17,97	0,00	0,00	17,97	17,97	0,00	100,00	0,00	17,97	0,00
111 02 02	14150	Kit vareta Plástica para limpeza Rothenberger	01	01/2008	75,87	0,00	0,00	75,87	75,87	0,00	100,00	0,00	75,87	0,00
111 02 02	14151	Kit vareta Plástica para limpeza Rothenberger	01	01/2008	75,87	0,00	0,00	75,87	75,87	0,00	100,00	0,00	75,87	0,00
111 02 02	14152	Kit vareta Plástica para limpeza Rothenberger	01	01/2008	75,86	0,00	0,00	75,86	75,86	0,00	100,00	0,00	75,86	0,00
111 02 02	14153	Bomba submersível plástica água	01	01/2008	56,50	0,00	0,00	56,50	56,50	0,00	100,00	0,00	56,50	0,00
109 03 99	14154	Mangueira de 1" com 20 metros	01	01/2008	39,93	0,00	0,00	39,93	39,93	0,00	100,00	0,00	39,93	0,00
111 02 02	14155	Chave Acoplamento magnético	01	01/2008	72,60	0,00	0,00	72,60	72,60	0,00	100,00	0,00	72,60	0,00
112 03 03	14156	Requete sinalizadora	01	05/2008	22,99	0,00	0,00	22,99	22,99	0,00	100,00	0,00	22,99	0,00
112 03 03	14157	Requete sinalizadora	01	05/2008	22,99	0,00	0,00	22,99	22,99	0,00	100,00	0,00	22,99	0,00
112 03 03	14158	Requete sinalizadora	01	05/2008	22,99	0,00	0,00	22,99	22,99	0,00	100,00	0,00	22,99	0,00
112 03 03	14159	Requete sinalizadora	01	05/2008	22,99	0,00	0,00	22,99	22,99	0,00	100,00	0,00	22,99	0,00
112 03 03	14160	Sinal de Neve ou Gelo	01	05/2008	25,19	0,00	0,00	25,19	25,19	0,00	100,00	0,00	25,19	0,00

Município de Arganil

Ficha de amortizações por conta

Ano: 2011

Bem			Aquisição		Alterações patrimoniais		Valor bruto		Amortizações			Situação atual do bem		
GH	Nº Invent.	Descrição do bem	Tipo	Data	Valor aquisição (incluindo impostos)	Aumentos	Diminuições	Anos ant.	Extraord.	Exercício		Acumulados	Valor patrim.liq.	
										Taxa	Valor			
Classificação patrimonial: 425														
112 03 03	14161	Sinal de Neve ou Gelo	01	05/2008	25,19	0,00	0,00	25,19	25,19	0,00	100,00	0,00	25,19	0,00
112 03 03	14162	Sinal de Neve ou Gelo	01	05/2008	25,19	0,00	0,00	25,19	25,19	0,00	100,00	0,00	25,19	0,00
112 03 03	14163	Sinal de Neve ou Gelo	01	05/2008	25,19	0,00	0,00	25,19	25,19	0,00	100,00	0,00	25,19	0,00
112 03 03	14164	Sinal de Neve ou Gelo	01	05/2008	25,19	0,00	0,00	25,19	25,19	0,00	100,00	0,00	25,19	0,00
112 03 03	14165	Sinal de Neve ou Gelo	01	05/2008	25,19	0,00	0,00	25,19	25,19	0,00	100,00	0,00	25,19	0,00
112 03 03	14166	Sinal de Neve ou Gelo	01	05/2008	25,19	0,00	0,00	25,19	25,19	0,00	100,00	0,00	25,19	0,00
112 03 03	14167	Sinal de Neve ou Gelo	01	05/2008	25,19	0,00	0,00	25,19	25,19	0,00	100,00	0,00	25,19	0,00
112 03 03	14168	Sinal de Neve ou Gelo	01	05/2008	25,19	0,00	0,00	25,19	25,19	0,00	100,00	0,00	25,19	0,00
112 03 03	14169	Sinal de Neve ou Gelo	01	05/2008	25,19	0,00	0,00	25,19	25,19	0,00	100,00	0,00	25,19	0,00
112 03 03	14170	Sinal de Neve ou Gelo	01	05/2008	25,19	0,00	0,00	25,19	25,19	0,00	100,00	0,00	25,19	0,00
112 03 03	14171	Sinal de Neve ou Gelo	01	05/2008	25,22	0,00	0,00	25,22	25,22	0,00	100,00	0,00	25,22	0,00
110 03 06	14172	Detector acústico de fugas de água XLT 30A	01	05/2008	3.313,15	0,00	0,00	3.313,15	1.104,37	0,00	12,50	414,12	1.518,49	1.794,66
111 03 99	14173	Pistola compressor com manómetro	01	04/2008	17,73	0,00	0,00	17,73	17,73	0,00	100,00	0,00	17,73	0,00
111 02 02	14174	Caixa de Ferramentas 125 PC	01	02/2008	49,00	0,00	0,00	49,00	49,00	0,00	100,00	0,00	49,00	0,00
111 02 02	14175	Caixa de Ferramentas 125 PC	01	02/2008	49,00	0,00	0,00	49,00	49,00	0,00	100,00	0,00	49,00	0,00
111 02 02	14176	Caixa de Ferramentas 125 PC	01	02/2008	49,00	0,00	0,00	49,00	49,00	0,00	100,00	0,00	49,00	0,00
111 02 02	14177	Caixa de Ferramentas 125 PC	01	02/2008	49,00	0,00	0,00	49,00	49,00	0,00	100,00	0,00	49,00	0,00
111 02 02	14178	Caixa de ferramentas 125 PC	01	02/2008	49,00	0,00	0,00	49,00	49,00	0,00	100,00	0,00	49,00	0,00
111 02 02	14179	Caixa de ferramentas 125 PC	01	02/2008	49,00	0,00	0,00	49,00	49,00	0,00	100,00	0,00	49,00	0,00
110 04 01	14180	Andaime tubo de entulho 510*380*1100	01	04/2008	44,25	0,00	0,00	44,25	44,25	0,00	100,00	0,00	44,25	0,00
110 04 01	14181	Andaime tubo de entulho 510*380*1100	01	04/2008	44,25	0,00	0,00	44,25	44,25	0,00	100,00	0,00	44,25	0,00
110 04 01	14182	Andaime tubo de entulho 510*380*1100	01	04/2008	44,25	0,00	0,00	44,25	44,25	0,00	100,00	0,00	44,25	0,00
110 04 01	14183	Andaime tubo de entulho 510*380*1100	01	04/2008	44,25	0,00	0,00	44,25	44,25	0,00	100,00	0,00	44,25	0,00
110 04 01	14184	Andaime tubo de entulho 510*380*1100	01	04/2008	44,25	0,00	0,00	44,25	44,25	0,00	100,00	0,00	44,25	0,00
110 04 01	14185	Andaime tubo de entulho 510*380*1100	01	04/2008	44,25	0,00	0,00	44,25	44,25	0,00	100,00	0,00	44,25	0,00
110 04 01	14186	Andaime conduta de entulho boca	01	04/2008	65,30	0,00	0,00	65,30	65,30	0,00	100,00	0,00	65,30	0,00
110 04 99	14187	Barreira de proteção	01	04/2008	33,88	0,00	0,00	33,88	33,88	0,00	100,00	0,00	33,88	0,00
110 04 99	14188	Barreira de proteção	01	04/2008	33,88	0,00	0,00	33,88	33,88	0,00	100,00	0,00	33,88	0,00
110 04 99	14189	Barreira de proteção	01	04/2008	33,88	0,00	0,00	33,88	33,88	0,00	100,00	0,00	33,88	0,00

Município de Arganil
Ficha de amortizações por conta

Ano: 2011

Bem			Aquisição		Alterações patrimoniais		Valor bruto	Amortizações			Situação atual do bem			
GH	Nº Invent.	Descrição do bem	Tipo	Data	Valor aquisição	Aumentos	Diminuições	Anos ant.	Exercício			Acum ulados	Valor patrim.liq.	
									Extraord.	Taxa	Valor			
Classificação patrimonial: 425														
110 04 99	14248	Barreira de proteção	01	04/2008	33,88	0,00	0,00	33,88	33,88	0,00	100,00	0,00	33,88	0,00
110 04 99	14249	Barreira de proteção	01	04/2008	33,88	0,00	0,00	33,88	33,88	0,00	100,00	0,00	33,88	0,00
110 04 99	14250	Barreira de proteção	01	04/2008	33,88	0,00	0,00	33,88	33,88	0,00	100,00	0,00	33,88	0,00
110 04 99	14251	Barreira de proteção	01	04/2008	33,88	0,00	0,00	33,88	33,88	0,00	100,00	0,00	33,88	0,00
110 04 99	14252	Barreira de proteção	01	04/2008	33,88	0,00	0,00	33,88	33,88	0,00	100,00	0,00	33,88	0,00
110 04 99	14253	Barreira de proteção	01	04/2008	33,88	0,00	0,00	33,88	33,88	0,00	100,00	0,00	33,88	0,00
110 04 99	14254	Barreira de proteção	01	04/2008	33,88	0,00	0,00	33,88	33,88	0,00	100,00	0,00	33,88	0,00
110 04 99	14255	Barreira de proteção	01	04/2008	33,88	0,00	0,00	33,88	33,88	0,00	100,00	0,00	33,88	0,00
110 04 99	14256	Barreira de proteção	01	04/2008	33,88	0,00	0,00	33,88	33,88	0,00	100,00	0,00	33,88	0,00
110 04 99	14257	Barreira de proteção	01	04/2008	33,88	0,00	0,00	33,88	33,88	0,00	100,00	0,00	33,88	0,00
110 04 99	14258	Barreira de proteção	01	04/2008	33,88	0,00	0,00	33,88	33,88	0,00	100,00	0,00	33,88	0,00
110 04 99	14259	Barreira de proteção	01	04/2008	33,88	0,00	0,00	33,88	33,88	0,00	100,00	0,00	33,88	0,00
110 04 99	14260	Barreira de proteção	01	04/2008	33,88	0,00	0,00	33,88	33,88	0,00	100,00	0,00	33,88	0,00
110 04 99	14261	Barreira de proteção	01	04/2008	33,88	0,00	0,00	33,88	33,88	0,00	100,00	0,00	33,88	0,00
110 04 99	14262	Barreira de proteção	01	04/2008	33,88	0,00	0,00	33,88	33,88	0,00	100,00	0,00	33,88	0,00
110 04 99	14263	Barreira de proteção	01	04/2008	33,88	0,00	0,00	33,88	33,88	0,00	100,00	0,00	33,88	0,00
110 04 99	14264	Barreira de proteção	01	04/2008	33,88	0,00	0,00	33,88	33,88	0,00	100,00	0,00	33,88	0,00
110 04 99	14265	Barreira de proteção	01	04/2008	33,88	0,00	0,00	33,88	33,88	0,00	100,00	0,00	33,88	0,00
110 04 99	14266	Barreira de proteção	01	04/2008	33,88	0,00	0,00	33,88	33,88	0,00	100,00	0,00	33,88	0,00
110 04 99	14267	Barreira de proteção	01	04/2008	33,88	0,00	0,00	33,88	33,88	0,00	100,00	0,00	33,88	0,00
110 04 99	14268	Barreira de proteção	01	04/2008	33,88	0,00	0,00	33,88	33,88	0,00	100,00	0,00	33,88	0,00
110 04 99	14269	Barreira de proteção	01	04/2008	33,88	0,00	0,00	33,88	33,88	0,00	100,00	0,00	33,88	0,00
110 04 99	14270	Barreira de proteção	01	04/2008	33,88	0,00	0,00	33,88	33,88	0,00	100,00	0,00	33,88	0,00
110 04 99	14271	Barreira de proteção	01	04/2008	33,88	0,00	0,00	33,88	33,88	0,00	100,00	0,00	33,88	0,00
110 04 99	14272	Barreira de proteção	01	04/2008	33,88	0,00	0,00	33,88	33,88	0,00	100,00	0,00	33,88	0,00
110 04 99	14273	Barreira de proteção	01	04/2008	33,88	0,00	0,00	33,88	33,88	0,00	100,00	0,00	33,88	0,00
110 04 99	14274	Barreira de proteção	01	04/2008	33,88	0,00	0,00	33,88	33,88	0,00	100,00	0,00	33,88	0,00
110 04 99	14275	Barreira de proteção	01	04/2008	33,88	0,00	0,00	33,88	33,88	0,00	100,00	0,00	33,88	0,00
110 04 99	14276	Barreira de proteção	01	04/2008	33,88	0,00	0,00	33,88	33,88	0,00	100,00	0,00	33,88	0,00

Município de Arganil
Ficha de amortizações por conta

Ano: 2011

Bem			Aquisição		Alterações patrimoniais		Valor bruto	Amortizações			Situação atual do bem			
GH	Nº Invent.	Descrição do bem	Tipo	Data	Valor aquisição	Aumentos	Diminuições	Anos ant.	Exercício			Acum ulados	Valor patrim.liq.	
									Extraord.	Taxa	Valor			
Classificação patrimonial: 425														
110 04 99	14277	Barreira de proteção	01	04/2008	33,88	0,00	0,00	33,88	33,88	0,00	100,00	0,00	33,88	0,00
110 04 99	14278	Barreira de proteção	01	04/2008	33,88	0,00	0,00	33,88	33,88	0,00	100,00	0,00	33,88	0,00
110 04 99	14279	Barreira de proteção	01	04/2008	33,88	0,00	0,00	33,88	33,88	0,00	100,00	0,00	33,88	0,00
110 04 99	14280	Barreira de proteção	01	04/2008	33,88	0,00	0,00	33,88	33,88	0,00	100,00	0,00	33,88	0,00
110 04 99	14281	Barreira de proteção	01	04/2008	33,88	0,00	0,00	33,88	33,88	0,00	100,00	0,00	33,88	0,00
110 04 99	14282	Barreira de proteção	01	04/2008	33,88	0,00	0,00	33,88	33,88	0,00	100,00	0,00	33,88	0,00
110 04 99	14283	Barreira de proteção	01	04/2008	33,88	0,00	0,00	33,88	33,88	0,00	100,00	0,00	33,88	0,00
110 04 99	14284	Barreira de proteção	01	04/2008	33,88	0,00	0,00	33,88	33,88	0,00	100,00	0,00	33,88	0,00
110 04 99	14285	Barreira de proteção	01	04/2008	33,88	0,00	0,00	33,88	33,88	0,00	100,00	0,00	33,88	0,00
110 04 99	14286	Barreira de proteção	01	04/2008	33,88	0,00	0,00	33,88	33,88	0,00	100,00	0,00	33,88	0,00
107 01 99	14289	Caixa de sugestões em acrílico	01	05/2008	76,84	0,00	0,00	76,84	76,84	0,00	100,00	0,00	76,84	0,00
111 02 02	14290	Bomba submersível águas	01	05/2008	56,50	0,00	0,00	56,50	56,50	0,00	100,00	0,00	56,50	0,00
111 02 03	14291	Martelo de molidor 1600W 10Kg 25J SDS MAX	01	05/2008	515,46	0,00	0,00	515,46	166,44	0,00	12,50	64,44	230,88	284,58
111 04 04	14292	Máquina de lavar de alta pressão de marca Ka L	01	07/2008	1.269,00	715,43	0,00	1.975,43	630,00	0,00	60,00	828,00	1.258,00	717,34
111 03 90	14293	Compressor de ar de marca Diesel HP3 de 200 L	L	07/2008	600,00	0,00	0,00	600,00	214,20	0,00	14,28	85,68	299,88	300,12
111 04 99	14295	Tês cintas, fita métrica de 30m, 1 atnal, 1 mec L	L	07/2008	420,00	0,00	0,00	420,00	105,00	0,00	10,00	42,00	147,00	273,00
110 03 06	14297	Termómetro Digital 1 canal tipo K Marca Testo	01	03/2008	94,74	0,00	0,00	94,74	94,74	0,00	100,00	0,00	94,74	0,00
110 03 06	14298	Sonda de imersão penetração, estanque, T/P 1	01	03/2008	48,16	0,00	0,00	48,16	48,16	0,00	100,00	0,00	48,16	0,00
111 02 02	14299	Pá abre buracos	01	05/2008	42,35	0,00	0,00	42,35	42,35	0,00	100,00	0,00	42,35	0,00
111 02 02	14300	CUSTANHAS DE CUNHA (80)	01	05/2008	76,23	0,00	0,00	76,23	76,23	0,00	100,00	0,00	76,23	0,00
111 02 02	14301	Macaco de alavanca para Custanhas	01	05/2008	113,44	0,00	0,00	113,44	113,44	0,00	100,00	0,00	113,44	0,00
109 02 07	14302	Pulverizador Manual	01	05/2008	30,00	0,00	0,00	30,00	30,00	0,00	100,00	0,00	30,00	0,00
109 02 01	14303	Armadilha VK3 Galv. Captura de animais 94*3	01	02/2008	51,10	0,00	0,00	51,10	51,10	0,00	100,00	0,00	51,10	0,00
111 04 04	15735	Piçola Lavagem jacto areia	01	07/2008	40,71	0,00	0,00	40,71	40,71	0,00	100,00	0,00	40,71	0,00
111 02 02	15737	Alicates	01	02/2008	9,96	0,00	0,00	9,96	9,96	0,00	100,00	0,00	9,96	0,00
111 02 02	15738	Chaves inglesas	01	02/2008	29,97	0,00	0,00	29,97	29,97	0,00	100,00	0,00	29,97	0,00
111 02 99	15739	Depósito de água	02	09/2008	288,00	0,00	0,00	288,00	162,00	0,00	25,00	126,00	288,00	0,00
112 03 03	15740	Raquete de sinalização vermelho/vermelho	01	09/2008	17,80	0,00	0,00	17,80	17,80	0,00	100,00	0,00	17,80	0,00
112 03 03	15741	Raquete de sinalização vermelho/vermelho	01	09/2008	17,80	0,00	0,00	17,80	17,80	0,00	100,00	0,00	17,80	0,00

RPAS

Município de Arganil

Ficha de amortizações por conta

Ano: 2011

Bem		Aquisição		Alterações patrimoniais		Valor bruto	Amortizações			Situação atual do bem			
GH	Nº Invent.	Descrição do bem	Tipo	Data	Valor aquisição (avaliado)	Aumentos	Diminuições	Anos ant.	Extraord.	Exercício Taxa Valor	Acum. utilizados	Valor patrim.liq.	
Classificação patrimonial: 425													
112 03 03	15742	Raquete de sinalização vermelho/vermelho	01	09/2008	17,80	0,00	0,00	17,80	17,80	0,00 100,00	0,00	17,80	0,00
112 03 03	15743	Raquete de sinalização vermelho/vermelho	01	09/2008	17,80	0,00	0,00	17,80	17,80	0,00 100,00	0,00	17,80	0,00
112 03 03	15744	Raquete de sinalização vermelho/vermelho	01	09/2008	17,76	0,00	0,00	17,76	17,76	0,00 100,00	0,00	17,76	0,00
107 01 13	15745	Escada tripla isolada e armês cinco elastosp	01	09/2008	845,93	0,00	0,00	845,93	237,92	0,00 12,50	106,72	343,64	502,29
111 02 02	15746	Chave Caixa de impacto Beta Ref.* 729-24	01	10/2008	38,59	0,00	0,00	38,59	38,59	0,00 100,00	0,00	38,59	0,00
111 02 02	15747	Chave Caixa Beta Ref.* 928-24	01	10/2008	11,04	0,00	0,00	11,04	11,04	0,00 100,00	0,00	11,04	0,00
111 02 02	15748	Chave Caixa Beta Ref.* 928-24	01	10/2008	11,04	0,00	0,00	11,04	11,04	0,00 100,00	0,00	11,04	0,00
111 02 02	15749	Jogo de Chaves Sext. Beta Ref.* 06BP/AS8	01	10/2008	28,42	0,00	0,00	28,42	28,42	0,00 100,00	0,00	28,42	0,00
111 02 02	15750	Jogo de Chaves Torx Beta Ref.* 97TTX/S6	01	10/2008	55,44	0,00	0,00	55,44	55,44	0,00 100,00	0,00	55,44	0,00
111 02 01	15751	Rebateradora Dewalt Mod. DW28134	01	10/2008	103,38	0,00	0,00	103,38	103,38	0,00 100,00	0,00	103,38	0,00
111 02 02	15752	Cerro de mão pneumático 400 verde	01	10/2008	32,64	0,00	0,00	32,64	32,64	0,00 100,00	0,00	32,64	0,00
111 02 99	15753	Barreira de obras	01	11/2008	43,66	0,00	0,00	43,66	43,66	0,00 100,00	0,00	43,66	0,00
111 02 99	15754	Barreira de obras	01	11/2008	43,66	0,00	0,00	43,66	43,66	0,00 100,00	0,00	43,66	0,00
111 02 99	15755	Barreira de obras	01	11/2008	43,66	0,00	0,00	43,66	43,66	0,00 100,00	0,00	43,66	0,00
111 02 99	15756	Barreira de obras	01	11/2008	43,66	0,00	0,00	43,66	43,66	0,00 100,00	0,00	43,66	0,00
111 02 99	15757	Barreira de obras	01	11/2008	43,66	0,00	0,00	43,66	43,66	0,00 100,00	0,00	43,66	0,00
111 02 99	15758	Barreira de obras	01	11/2008	43,66	0,00	0,00	43,66	43,66	0,00 100,00	0,00	43,66	0,00
111 02 99	15759	Barreira de obras	01	11/2008	43,66	0,00	0,00	43,66	43,66	0,00 100,00	0,00	43,66	0,00
111 02 99	15760	Barreira de obras	01	11/2008	43,66	0,00	0,00	43,66	43,66	0,00 100,00	0,00	43,66	0,00
111 02 99	15761	Barreira de obras	01	11/2008	43,66	0,00	0,00	43,66	43,66	0,00 100,00	0,00	43,66	0,00
111 02 99	15762	Barreira de obras	01	11/2008	43,66	0,00	0,00	43,66	43,66	0,00 100,00	0,00	43,66	0,00
111 02 99	15763	Barreira de obras	01	11/2008	43,66	0,00	0,00	43,66	43,66	0,00 100,00	0,00	43,66	0,00
111 02 99	15764	Barreira de obras	01	11/2008	43,66	0,00	0,00	43,66	43,66	0,00 100,00	0,00	43,66	0,00
111 02 99	15765	Barreira de obras	01	11/2008	43,66	0,00	0,00	43,66	43,66	0,00 100,00	0,00	43,66	0,00
111 02 99	15766	Barreira de obras	01	11/2008	43,66	0,00	0,00	43,66	43,66	0,00 100,00	0,00	43,66	0,00
111 02 99	15767	Barreira de obras	01	11/2008	43,55	0,00	0,00	43,55	43,55	0,00 100,00	0,00	43,55	0,00
111 02 02	15768	Sacho Peta n.º3 (4), Enxada n.º3 (1), Alvilão bi	01	12/2008	68,40	0,00	0,00	68,40	68,40	0,00 100,00	0,00	68,40	0,00
111 02 02	15769	Soprador Térmico JCB-D-HGS2000	01	10/2008	25,00	0,00	0,00	25,00	25,00	0,00 100,00	0,00	25,00	0,00
111 02 02	15770	Grupo Hidropressor - Máquina BOB CAT nº 4 L	01	10/2008	120,00	0,00	0,00	120,00	120,00	0,00 100,00	0,00	120,00	0,00

Município de Arganil

Ficha de amortizações por conta

Ano: 2011

Bem		Aquisição		Alterações patrimoniais		Valor bruto	Amortizações			Situação atual do bem			
GH	Nº Invent.	Descrição do bem	Tipo	Data	Valor aquisição (avaliado)	Aumentos	Diminuições	Anos ant.	Extraord.	Exercício Taxa Valor	Acum. utilizados	Valor patrim.liq.	
Classificação patrimonial: 425													
111 02 02	15771	Grupo Hidropressor Grundfos, mod. CR 16, n.º L	L	10/2008	120,00	0,00	0,00	120,00	120,00	0,00 100,00	0,00	120,00	0,00
109 03 03	15772	Máquina de cortar relva MTD 465PB	01	09/2008	320,00	0,00	0,00	320,00	144,00	0,00 20,00	63,98	207,98	112,04
109 03 06	15773	Moto roçadora com acessórios	01	10/2008	984,00	0,00	0,00	984,00	200,00	0,00 25,00	96,00	296,00	88,00
111 02 01	17856	Mondial Grua	L	09/2008	300,00	0,00	0,00	300,00	175,00	0,00 25,00	125,00	300,00	0,00
112 03 03	17864	Raquete de sinalização vermelho/vermelho	01	10/2008	17,80	0,00	0,00	17,80	17,80	0,00 100,00	0,00	17,80	0,00
112 03 03	17865	Raquete de sinalização vermelho/vermelho	01	10/2008	17,78	0,00	0,00	17,78	17,78	0,00 100,00	0,00	17,78	0,00
111 02 02	17912	Máquina de cortar azulejo Kapriol ref.* Excalib	01	06/2008	830,00	0,00	0,00	830,00	373,50	0,00 20,00	165,86	539,46	200,54
112 03 03	18201	Sinal A23 620 mm em ferro	18	01/2009	58,46	0,00	0,00	58,46	58,46	0,00 100,00	0,00	58,46	0,00
112 03 03	18202	Sinal C15 620 mm em ferro	18	01/2009	92,93	0,00	0,00	92,93	92,93	0,00 100,00	0,00	92,93	0,00
112 03 03	18203	Sinal C20a 620 mm em ferro	18	01/2009	46,46	0,00	0,00	46,46	46,46	0,00 100,00	0,00	46,46	0,00
112 03 03	18204	Sinal D1a 620 mm em ferro	18	01/2009	232,32	0,00	0,00	232,32	232,32	0,00 100,00	0,00	232,32	0,00
112 03 03	18205	Sinal D1b 620 mm em ferro	18	01/2009	232,32	0,00	0,00	232,32	232,32	0,00 100,00	0,00	232,32	0,00
112 03 03	18206	Sinal D1c 620 mm em ferro	18	01/2009	232,32	0,00	0,00	232,32	232,32	0,00 100,00	0,00	232,32	0,00
112 03 03	18207	Sinal H7 620 mm em ferro	18	01/2009	174,84	0,00	0,00	174,84	174,84	0,00 100,00	0,00	174,84	0,00
112 03 03	18208	Sinal H40 de 620 mm em ferro	18	01/2009	69,94	0,00	0,00	69,94	69,94	0,00 100,00	0,00	69,94	0,00
112 03 03	18209	Sinal H1 de 620 mm em ferro	18	01/2009	174,84	0,00	0,00	174,84	174,84	0,00 100,00	0,00	174,84	0,00
112 03 03	18210	Sinal H3 de 620 mm em ferro	18	01/2009	34,97	0,00	0,00	34,97	34,97	0,00 100,00	0,00	34,97	0,00
112 03 03	18211	Placa adicional Modelo 1 - 100 metros	18	01/2009	67,10	0,00	0,00	67,10	67,10	0,00 100,00	0,00	67,10	0,00
112 03 03	18212	Poste de 1/2" (ML)	18	01/2009	120,96	0,00	0,00	120,96	120,96	0,00 100,00	0,00	120,96	0,00
105 06 19	18213	Aspirador Industrial GWD 335	18	01/2009	352,50	0,00	0,00	352,50	136,13	0,00 20,00	70,56	205,69	146,81
112 03 03	18214	Placa com 620*620 mm em ferro	18	02/2009	165,89	0,00	0,00	165,89	165,89	0,00 100,00	0,00	165,89	0,00
112 03 03	18215	Sinal C2 de 620 mm em ferro	18	01/2009	69,93	0,00	0,00	69,93	69,93	0,00 100,00	0,00	69,93	0,00
112 03 03	18216	Placa Adicional com 380*240 mm	18	01/2009	77,47	0,00	0,00	77,47	77,47	0,00 100,00	0,00	77,47	0,00
112 03 03	18217	Sinal D4 de 620 mm em ferro	18	01/2009	67,93	0,00	0,00	67,93	67,93	0,00 100,00	0,00	67,93	0,00
112 03 03	18218	Sinal C15 620 mm em ferro	18	01/2009	34,46	0,00	0,00	34,46	34,46	0,00 100,00	0,00	34,46	0,00
112 03 03	18219	Sinal C2 de 620 mm em ferro	18	01/2009	34,46	0,00	0,00	34,46	34,46	0,00 100,00	0,00	34,46	0,00
112 03 03	18220	Placa adicional com 380*240 mm	18	01/2009	19,38	0,00	0,00	19,38	19,38	0,00 100,00	0,00	19,38	0,00
112 03 03	18221	Sinal H3 620 mm em ferro	18	02/2009	108,43	0,00	0,00	108,43	108,43	0,00 100,00	0,00	108,43	0,00
112 03 03	18222	Sinal H7 de 620 mm em ferro	18	02/2009	72,29	0,00	0,00	72,29	72,29	0,00 100,00	0,00	72,29	0,00

Município de Arganil

Ficha de amortizações por conta

Ano: 2011

Bem		Aquisição		Alterações patrimoniais		Valor bruto	Amortizações			Situação atual do bem			
GH	Nº Invent.	Descrição do bem	Tipo	Data	Valor aquisição (avaliação)	Aumentos	Diminuições	Anos ant.	Extraord.	Exercício Taxa Valor	Acum ulados	Valor patrim.liq.	
Classificação patrimonial: 425													
112 03 03	18223	Sinais H2 de 620 mm em ferro	18	02/2009	36,14	0,00	0,00	36,14	36,14	0,00 100,00	0,00	36,14	0,00
112 03 03	18224	Sinais H1 de 620 mm em ferro.	18	02/2009	253,00	0,00	0,00	253,00	253,00	0,00 100,00	0,00	253,00	0,00
112 03 03	18225	Placas adicionais com 460*160 mm	18	02/2009	22,21	0,00	0,00	22,21	22,21	0,00 100,00	0,00	22,21	0,00
112 03 03	18226	Placas com 1200*220 mm em alumínio	18	02/2009	102,82	0,00	0,00	102,82	102,82	0,00 100,00	0,00	102,82	0,00
112 03 03	18227	placas 60 mm com 2 metros.	18	02/2009	11,76	0,00	0,00	11,76	11,76	0,00 100,00	0,00	11,76	0,00
112 03 03	18228	Sinais C2 de 620 mm em ferro.	18	02/2009	68,93	0,00	0,00	68,93	68,93	0,00 100,00	0,00	68,93	0,00
112 03 03	18229	Placas adicionais com 300*240 mm.	18	02/2009	38,74	0,00	0,00	38,74	38,74	0,00 100,00	0,00	38,74	0,00
112 03 03	18230	Sinais D4 de 620 mm em ferro.	18	02/2009	68,93	0,00	0,00	68,93	68,93	0,00 100,00	0,00	68,93	0,00
112 03 03	18231	Placas adicionais com 300*240 mm.	18	02/2009	38,73	0,00	0,00	38,73	38,73	0,00 100,00	0,00	38,73	0,00
112 03 03	18232	Sinal D1b de 620 mm em ferro.	18	02/2009	137,86	0,00	0,00	137,86	137,86	0,00 100,00	0,00	137,86	0,00
110 04 99	18233	carro mão Amarelo Europa.	18	02/2009	42,00	0,00	0,00	42,00	42,00	0,00 100,00	0,00	42,00	0,00
111 01 99	18234	Virax Torno Corrente Ref 200340.	18	03/2009	651,10	0,00	0,00	651,10	149,22	0,00 12,50	81,36	230,58	420,52
106 01 99	18236	Tenda para eventos - Mestre Meco.	18	05/2009	48,95	0,00	0,00	48,95	48,95	0,00 100,00	0,00	48,95	0,00
111 02 99	18237	Tabuleiros Multifunções Serviços (feira fregues)	18	09/2009	12,28	0,00	0,00	12,28	12,28	0,00 100,00	0,00	12,28	0,00
111 02 01	18238	Nível Anti-Choque D,6	18	05/2009	20,40	0,00	0,00	20,40	20,40	0,00 100,00	0,00	20,40	0,00
111 02 01	18239	dewalt martelo Demolidor Mod 26899 K	18	05/2009	495,60	0,00	0,00	495,60	206,60	0,00 25,00	123,96	330,46	165,14
111 02 01	18240	Escadote Alumínio 1,50 metros 6 degraus	18	05/2009	60,00	0,00	0,00	60,00	60,00	0,00 100,00	0,00	60,00	0,00
111 02 01	18241	Carro Duplo 2*25 litros com prensa e pega.	18	04/2009	85,80	0,00	0,00	85,80	85,80	0,00 100,00	0,00	85,80	0,00
111 02 01	18242	Balde 2 agua com prensa - 30 litros	18	04/2009	70,20	0,00	0,00	70,20	70,20	0,00 100,00	0,00	70,20	0,00
111 02 01	18243	Escadote Alumínio 1,25 metros com 5 degraus	18	05/2009	48,00	0,00	0,00	48,00	48,00	0,00 100,00	0,00	48,00	0,00
111 01 99	18244	Chave Crescente Irega 77/12"	18	02/2009	93,84	0,00	0,00	93,84	93,84	0,00 100,00	0,00	93,84	0,00
111 01 99	18245	Virax Alicata Extensivel Ref 011120	18	02/2009	56,95	0,00	0,00	56,95	56,95	0,00 100,00	0,00	56,95	0,00
111 01 99	18246	Virax Chave Canos Ref 013814	18	02/2009	102,00	0,00	0,00	102,00	102,00	0,00 100,00	0,00	102,00	0,00
111 01 99	18247	Virax Jogo Fresas 3/4" Ref. 130205	18	02/2009	125,02	0,00	0,00	125,02	125,02	0,00 100,00	0,00	125,02	0,00
112 03 03	18248	Sinais C1 de 620 mm em ferro	18	02/2009	250,49	0,00	0,00	250,49	250,49	0,00 100,00	0,00	250,49	0,00
112 03 03	18249	Sinais C15 de 620 mm em ferro	18	02/2009	178,92	0,00	0,00	178,92	178,92	0,00 100,00	0,00	178,92	0,00
112 03 03	18250	Sinais D1b de 620 mm em ferro.	18	02/2009	35,78	0,00	0,00	35,78	35,78	0,00 100,00	0,00	35,78	0,00
112 03 03	18251	Sinais D1b 620 mm em ferro	18	02/2009	35,78	0,00	0,00	35,78	35,78	0,00 100,00	0,00	35,78	0,00
112 03 03	18252	Tube de 50 mm com 3,5 metros.	18	02/2009	428,41	0,00	0,00	428,41	157,06	0,00 20,00	85,68	242,76	185,65

Sistema de Inventário e Cadastro Patrimonial © AIRC

Impressão em 04-04-2012 09:39:58

Página 15 de 29

Município de Arganil

Ficha de amortizações por conta

Ano: 2011

Bem		Aquisição		Alterações patrimoniais		Valor bruto	Amortizações			Situação atual do bem			
GH	Nº Invent.	Descrição do bem	Tipo	Data	Valor aquisição (avaliação)	Aumentos	Diminuições	Anos ant.	Extraord.	Exercício Taxa Valor	Acum ulados	Valor patrim.liq.	
Classificação patrimonial: 425													
112 03 03	18253	Sinais H4 de 620 mm em ferro.	18	03/2009	349,66	0,00	0,00	349,66	128,22	0,00 20,00	69,96	198,18	151,50
112 03 03	18254	Sinais B2 de 620 mm em ferro.	18	03/2009	213,34	0,00	0,00	213,34	213,34	0,00 100,00	0,00	213,34	0,00
112 03 03	18255	Sinais C15 de 620 mm em ferro.	18	03/2009	348,00	0,00	0,00	348,00	127,80	0,00 20,00	69,60	197,20	150,80
112 03 03	18256	Sinais C16 de 620 mm em ferro.	18	03/2009	68,93	0,00	0,00	68,93	68,93	0,00 100,00	0,00	68,93	0,00
112 03 03	18257	Portas de 60 mm com 3 metros.	18	03/2009	355,82	0,00	0,00	355,82	130,46	0,00 20,00	71,18	201,62	154,20
109 01 99	18296	Escadote Alumínio 2 metros com 8 degraus.	18	09/2009	86,00	0,00	0,00	86,00	86,00	0,00 100,00	0,00	86,00	0,00
110 04 99	18321	carro mão Amarelo Europa.	18	02/2009	42,00	0,00	0,00	42,00	42,00	0,00 100,00	0,00	42,00	0,00
111 02 99	18383	Tabuleiros Multifunções Serviços (feira fregues)	18	09/2009	12,28	0,00	0,00	12,28	12,28	0,00 100,00	0,00	12,28	0,00
111 02 99	18384	Tabuleiros Multifunções Serviços (feira fregues)	18	09/2009	12,28	0,00	0,00	12,28	12,28	0,00 100,00	0,00	12,28	0,00
111 02 99	18385	Tabuleiros Multifunções Serviços (feira fregues)	18	09/2009	12,28	0,00	0,00	12,28	12,28	0,00 100,00	0,00	12,28	0,00
111 02 99	18386	Tabuleiros Multifunções Serviços (feira fregues)	18	09/2009	12,28	0,00	0,00	12,28	12,28	0,00 100,00	0,00	12,28	0,00
111 02 99	18387	Tabuleiros Multifunções Serviços (feira fregues)	18	09/2009	12,28	0,00	0,00	12,28	12,28	0,00 100,00	0,00	12,28	0,00
111 02 99	18388	Tabuleiros Multifunções Serviços (feira fregues)	18	09/2009	12,28	0,00	0,00	12,28	12,28	0,00 100,00	0,00	12,28	0,00
111 02 99	18389	Tabuleiros Multifunções Serviços (feira fregues)	18	09/2009	12,28	0,00	0,00	12,28	12,28	0,00 100,00	0,00	12,28	0,00
111 02 99	18390	Tabuleiros Multifunções Serviços (feira fregues)	18	09/2009	12,28	0,00	0,00	12,28	12,28	0,00 100,00	0,00	12,28	0,00
111 02 99	18391	Tabuleiros Multifunções Serviços (feira fregues)	18	09/2009	12,28	0,00	0,00	12,28	12,28	0,00 100,00	0,00	12,28	0,00
111 02 99	18392	Tabuleiros Multifunções Serviços (feira fregues)	18	09/2009	12,28	0,00	0,00	12,28	12,28	0,00 100,00	0,00	12,28	0,00
111 02 99	18393	Tabuleiros Multifunções Serviços (feira fregues)	18	09/2009	12,28	0,00	0,00	12,28	12,28	0,00 100,00	0,00	12,28	0,00
111 02 99	18394	Tabuleiros Multifunções Serviços (feira fregues)	18	09/2009	12,28	0,00	0,00	12,28	12,28	0,00 100,00	0,00	12,28	0,00
111 02 99	18395	Tabuleiros Multifunções Serviços (feira fregues)	18	09/2009	12,28	0,00	0,00	12,28	12,28	0,00 100,00	0,00	12,28	0,00
111 02 99	18396	Tabuleiros Multifunções Serviços (feira fregues)	18	09/2009	12,28	0,00	0,00	12,28	12,28	0,00 100,00	0,00	12,28	0,00
111 02 99	18397	Tabuleiros Multifunções Serviços (feira fregues)	18	09/2009	12,28	0,00	0,00	12,28	12,28	0,00 100,00	0,00	12,28	0,00
111 02 99	18398	Tabuleiros Multifunções Serviços (feira fregues)	18	09/2009	12,28	0,00	0,00	12,28	12,28	0,00 100,00	0,00	12,28	0,00
111 02 99	18399	Tabuleiros Multifunções Serviços (feira fregues)	18	09/2009	12,28	0,00	0,00	12,28	12,28	0,00 100,00	0,00	12,28	0,00
111 02 99	18400	Tabuleiros Multifunções Serviços (feira fregues)	18	09/2009	12,28	0,00	0,00	12,28	12,28	0,00 100,00	0,00	12,28	0,00
111 02 99	18401	Tabuleiros Multifunções Serviços (feira fregues)	18	09/2009	12,28	0,00	0,00	12,28	12,28	0,00 100,00	0,00	12,28	0,00
111 02 99	18402	Tabuleiros Multifunções Serviços (feira fregues)	18	09/2009	12,28	0,00	0,00	12,28	12,28	0,00 100,00	0,00	12,28	0,00
111 02 99	18403	Tabuleiros Multifunções Serviços (feira fregues)	18	09/2009	12,28	0,00	0,00	12,28	12,28	0,00 100,00	0,00	12,28	0,00
111 02 99	18404	Tabuleiros Multifunções Serviços (feira fregues)	18	09/2009	12,28	0,00	0,00	12,28	12,28	0,00 100,00	0,00	12,28	0,00

Sistema de Inventário e Cadastro Patrimonial © AIRC

Impressão em 04-04-2012 09:39:58

Página 16 de 29

APAS

Município de Arganil

Ficha de amortizações por conta

Ano: 2011

Bem		Aquisição			Alterações patrimoniais		Valor bruto	Amortizações			Situação atual do bem		
GH	Nº Invent.	Descrição do bem	Tipo	Data	Valor aquisição	Aumentos	Diminuições	Anos ant.	Extraord.	Exercício Taxa Valor	Acum. uledos	Valor patrim.liq.	
Classificação patrimonial: 425													
112 03 03	19345	Postes dobrados com 4 metros	18	07/2009	24,72	0,00	0,00	24,72	24,72	0,00 100,00	0,00	24,72	0,00
112 03 03	19346	Postes dobrados com 3,5 metros.	18	07/2009	22,00	0,00	0,00	22,00	22,00	0,00 100,00	0,00	22,00	0,00
112 03 03	19347	Postes dobrados com 3,5 metros.	18	07/2009	21,99	0,00	0,00	21,99	21,99	0,00 100,00	0,00	21,99	0,00
112 03 03	19348	Postes dobrados com 3,5 metros.	18	07/2009	17,73	0,00	0,00	17,73	17,73	0,00 100,00	0,00	17,73	0,00
112 03 03	19349	Postes dobrados com 3,5 metros.	18	07/2009	17,73	0,00	0,00	17,73	17,73	0,00 100,00	0,00	17,73	0,00
112 03 03	19350	Postes dobrados com 3,5 metros.	18	07/2009	17,73	0,00	0,00	17,73	17,73	0,00 100,00	0,00	17,73	0,00
112 03 03	19351	Postes dobrados com 3,5 metros.	18	07/2009	17,73	0,00	0,00	17,73	17,73	0,00 100,00	0,00	17,73	0,00
103 02 03	20324	detador Trodat 5460 Professional Line 58*33 n	18	07/2009	27,44	0,00	0,00	27,44	27,44	0,00 100,00	0,00	27,44	0,00
103 02 03	20396	Sorracha para detador Trodat "Entrada"	18	07/2009	14,04	0,00	0,00	14,04	14,04	0,00 100,00	0,00	14,04	0,00
110 05 01	20367	Aparelho Medir Tensão	01	08/2009	6,30	0,00	0,00	6,30	6,30	0,00 100,00	0,00	6,30	0,00
110 05 01	20398	Aparelho Medir Tensão	01	08/2009	6,30	0,00	0,00	6,30	6,30	0,00 100,00	0,00	6,30	0,00
110 05 01	20399	Aparelho Medir Tensão	01	08/2009	6,30	0,00	0,00	6,30	6,30	0,00 100,00	0,00	6,30	0,00
110 05 01	20400	Aparelho Medir Tensão	01	08/2009	6,30	0,00	0,00	6,30	6,30	0,00 100,00	0,00	6,30	0,00
110 05 01	20401	Chave de filtros de óleo SAM	01	08/2009	37,20	0,00	0,00	37,20	37,20	0,00 100,00	0,00	37,20	0,00
110 05 01	20414	Martelo Demolidor / Perfurador Mode. D255001	01	09/2009	598,20	332,05	0,00	930,25	498,36	0,00 50,00	431,89	930,25	0,00
110 05 01	20629	Navinha	18	09/2009	8,00	0,00	0,00	8,00	8,00	0,00 100,00	0,00	8,00	0,00
110 05 01	20630	Jogo de Chaves Umbralço	18	09/2009	10,00	0,00	0,00	10,00	10,00	0,00 100,00	0,00	10,00	0,00
110 05 01	20631	Pinça de Testes	18	09/2009	20,00	0,00	0,00	20,00	20,00	0,00 100,00	0,00	20,00	0,00
110 05 01	20632	Alicate de Descamar Fios	18	09/2009	9,00	0,00	0,00	9,00	9,00	0,00 100,00	0,00	9,00	0,00
110 05 01	20633	Caixa de Ferramentas	18	09/2009	17,50	0,00	0,00	17,50	17,50	0,00 100,00	0,00	17,50	0,00
110 05 01	20634	Alicate Universal 8"	18	09/2009	7,50	0,00	0,00	7,50	7,50	0,00 100,00	0,00	7,50	0,00
110 05 01	20635	Alicate de Pontas 8"	18	09/2009	7,50	0,00	0,00	7,50	7,50	0,00 100,00	0,00	7,50	0,00
110 05 01	20636	Alicate de Corte 8"	18	09/2009	6,50	0,00	0,00	6,50	6,50	0,00 100,00	0,00	6,50	0,00
110 05 01	20637	Jogo de Chave de Bocas	18	09/2009	12,50	0,00	0,00	12,50	12,50	0,00 100,00	0,00	12,50	0,00
110 05 01	20638	Chave Inglesa	18	09/2009	14,00	0,00	0,00	14,00	14,00	0,00 100,00	0,00	14,00	0,00
110 04 99	20640	carro mão Amarelo Europa.	01	10/2009	40,80	0,00	0,00	40,80	40,80	0,00 100,00	0,00	40,80	0,00
110 04 99	20641	carro mão Amarelo Europa.	01	10/2009	40,80	0,00	0,00	40,80	40,80	0,00 100,00	0,00	40,80	0,00
101 01 99	20710	Escafe para computador Toshiba	01	11/2009	14,00	0,00	0,00	14,00	14,00	0,00 100,00	0,00	14,00	0,00
110 05 01	20888	Martelo Dewalt SDS-PLUS 800W modelo D25	01	11/2009	214,80	0,00	0,00	214,80	214,80	0,00 100,00	0,00	214,80	0,00

Município de Arganil

Ficha de amortizações por conta

Ano: 2011

Bem		Aquisição			Alterações patrimoniais		Valor bruto	Amortizações			Situação atual do bem		
GH	Nº Invent.	Descrição do bem	Tipo	Data	Valor aquisição	Aumentos	Diminuições	Anos ant.	Extraord.	Exercício Taxa Valor	Acum. uledos	Valor patrim.liq.	
Classificação patrimonial: 425													
111 02 02	20855	Jogo de Chaves - Emb. Travões BETA	01	09/2009	180,00	0,00	0,00	180,00	180,00	0,00 100,00	0,00	180,00	0,00
111 02 99	22089	Gambiara C/60 Leada Portatil 220V/12V	01	12/2009	58,34	0,00	0,00	58,34	58,34	0,00 100,00	0,00	58,34	0,00
111 02 99	22090	lirno gambiara Florescente 220 V	01	12/2009	53,13	0,00	0,00	53,13	53,13	0,00 100,00	0,00	53,13	0,00
111 02 02	22091	Bata Extensão Impacto 729/22	01	12/2009	57,80	0,00	0,00	57,80	57,80	0,00 100,00	0,00	57,80	0,00
111 02 02	22092	Bata Chave Cornedips 929/42	01	12/2009	78,48	0,00	0,00	78,48	78,48	0,00 100,00	0,00	78,48	0,00
111 02 02	22093	Bata Chave Caixa Impacto 729-34	01	12/2009	51,60	0,00	0,00	51,60	51,60	0,00 100,00	0,00	51,60	0,00
110 05 01	22094	Aparelho para medir Bateria/Alternador	00	11/2009	29,64	0,00	0,00	29,64	29,64	0,00 100,00	0,00	29,64	0,00
112 03 03	22686	Painel Amovível EuroLusa Com tubo soldado 3	01	01/2010	36,00	0,00	0,00	36,00	36,00	0,00 100,00	0,00	36,00	0,00
112 03 03	22687	Painel Amovível EuroLusa Com tubo soldado 3	01	01/2010	36,00	0,00	0,00	36,00	36,00	0,00 100,00	0,00	36,00	0,00
112 03 03	22688	Painel Amovível EuroLusa Com tubo soldado 3	01	01/2010	36,00	0,00	0,00	36,00	36,00	0,00 100,00	0,00	36,00	0,00
112 03 03	22689	Painel Amovível EuroLusa Com tubo soldado 3	01	01/2010	36,00	0,00	0,00	36,00	36,00	0,00 100,00	0,00	36,00	0,00
112 03 03	22670	Painel Amovível EuroLusa Com tubo soldado 3	01	01/2010	36,00	0,00	0,00	36,00	36,00	0,00 100,00	0,00	36,00	0,00
112 03 03	22671	Painel Amovível EuroLusa Com tubo soldado 3	01	01/2010	36,00	0,00	0,00	36,00	36,00	0,00 100,00	0,00	36,00	0,00
112 03 03	22672	Painel Amovível EuroLusa Com tubo soldado 3	01	01/2010	36,00	0,00	0,00	36,00	36,00	0,00 100,00	0,00	36,00	0,00
112 03 03	22673	Painel Amovível EuroLusa Com tubo soldado 3	01	01/2010	36,00	0,00	0,00	36,00	36,00	0,00 100,00	0,00	36,00	0,00
112 03 03	22674	Painel Amovível EuroLusa Com tubo soldado 3	01	01/2010	36,00	0,00	0,00	36,00	36,00	0,00 100,00	0,00	36,00	0,00
112 03 03	22675	Painel Amovível EuroLusa Com tubo soldado 3	01	01/2010	36,00	0,00	0,00	36,00	36,00	0,00 100,00	0,00	36,00	0,00
112 03 03	22676	Base de Betão Reforçada para painel Amovível	01	01/2010	10,08	0,00	0,00	10,08	10,08	0,00 100,00	0,00	10,08	0,00
112 03 03	22677	Base de Betão Reforçada para painel Amovível	01	01/2010	10,08	0,00	0,00	10,08	10,08	0,00 100,00	0,00	10,08	0,00
112 03 03	22678	Base de Betão Reforçada para painel Amovível	01	01/2010	10,08	0,00	0,00	10,08	10,08	0,00 100,00	0,00	10,08	0,00
112 03 03	22679	Base de Betão Reforçada para painel Amovível	01	01/2010	10,08	0,00	0,00	10,08	10,08	0,00 100,00	0,00	10,08	0,00
112 03 03	22680	Base de Betão Reforçada para painel Amovível	01	01/2010	10,08	0,00	0,00	10,08	10,08	0,00 100,00	0,00	10,08	0,00
112 03 03	22681	Base de Betão Reforçada para painel Amovível	01	01/2010	10,08	0,00	0,00	10,08	10,08	0,00 100,00	0,00	10,08	0,00
112 03 03	22682	Base de Betão Reforçada para painel Amovível	01	01/2010	10,08	0,00	0,00	10,08	10,08	0,00 100,00	0,00	10,08	0,00
112 03 03	22683	Base de Betão Reforçada para painel Amovível	01	01/2010	10,08	0,00	0,00	10,08	10,08	0,00 100,00	0,00	10,08	0,00
112 03 03	22684	Base de Betão Reforçada para painel Amovível	01	01/2010	10,08	0,00	0,00	10,08	10,08	0,00 100,00	0,00	10,08	0,00
107 02 10	22687	Fresbário Horizontal Bro	01	01/2010	354,00	0,00	0,00	354,00	351,00	0,00 100,00	0,00	354,00	0,00
107 01 13	22702	Escadote em alumínio de 6 degraus	01	02/2010	30,00	0,00	0,00	30,00	30,00	0,00 100,00	0,00	30,00	0,00
111 02 99	22707	Gerador - Mac - 4500 W	01	01/2010	372,00	0,00	0,00	372,00	372,00	0,00 100,00	0,00	372,00	0,00

Município de Arganil
Ficha de amortizações por conta

Ano: 2011

Bem		Aquisição		Alterações patrimoniais		Valor bruto	Amortizações				Situação atual do bem			
GH	Nº Invent.	Descrição do bem	Tipo	Data	Valor aquisição (utilizado)	Aumentos	Diminuições	Anos ant.	Exercício			Acum. ulados	Valor patrim.iq.	
									Exceord.	Taxa	Valor			
Classificação patrimonial: 425														
112 03 03	22708	Sinal A9 de 620 mm em ferro	01	01/2010	27,71	0,00	0,00	27,71	27,71	0,00	100,00	0,00	27,71	0,00
112 03 03	22709	Sinal A9 de 620 mm em ferro	01	01/2010	27,71	0,00	0,00	27,71	27,71	0,00	100,00	0,00	27,71	0,00
107 09 99	22920	Doseador Flymatic N	01	11/2009	23,94	0,00	0,00	23,94	23,94	0,00	100,00	0,00	23,94	0,00
107 09 99	22930	Doseador Flymatic N	01	11/2009	23,94	0,00	0,00	23,94	23,94	0,00	100,00	0,00	23,94	0,00
107 09 99	22931	Doseador Flymatic N	01	11/2009	23,94	0,00	0,00	23,94	23,94	0,00	100,00	0,00	23,94	0,00
107 09 99	22932	Doseador Flymatic N	01	11/2009	23,94	0,00	0,00	23,94	23,94	0,00	100,00	0,00	23,94	0,00
107 09 99	22933	Doseador Flymatic N	01	11/2009	23,94	0,00	0,00	23,94	23,94	0,00	100,00	0,00	23,94	0,00
107 09 99	22934	Doseador Flymatic N	01	11/2009	23,94	0,00	0,00	23,94	23,94	0,00	100,00	0,00	23,94	0,00
107 09 99	22935	Doseador Flymatic N	01	11/2009	23,94	0,00	0,00	23,94	23,94	0,00	100,00	0,00	23,94	0,00
107 09 99	22936	Doseador Flymatic N	01	11/2009	23,94	0,00	0,00	23,94	23,94	0,00	100,00	0,00	23,94	0,00
112 03 03	22964	Base Betão Reforçada para Painel Amovível	01	01/2010	10,08	0,00	0,00	10,08	10,08	0,00	100,00	0,00	10,08	0,00
112 03 03	22965	Base Betão Reforçada para Painel Amovível	01	01/2010	10,08	0,00	0,00	10,08	10,08	0,00	100,00	0,00	10,08	0,00
112 03 03	22966	Base Betão Reforçada para Painel Amovível	01	01/2010	10,08	0,00	0,00	10,08	10,08	0,00	100,00	0,00	10,08	0,00
117 02 99	23021	Gerador mac - 2200 W	01	01/2010	202,80	0,00	0,00	202,80	202,80	0,00	100,00	0,00	202,80	0,00
107 06 06	23232	Cesto para talheres com 8 compartimentos CA	01	03/2010	24,00	0,00	0,00	24,00	24,00	0,00	100,00	0,00	24,00	0,00
107 06 06	23233	Cesto para pratos COMENDA modelo P 12/18	01	03/2010	36,00	0,00	0,00	36,00	36,00	0,00	100,00	0,00	36,00	0,00
111 02 02	23244	Chave Irimo Roquete Cod. 125,50	01	03/2010	37,97	0,00	0,00	37,97	37,97	0,00	100,00	0,00	37,97	0,00
111 02 02	23245	Chave Irimo Roquete Cod. 125,50	01	03/2010	37,98	0,00	0,00	37,98	37,98	0,00	100,00	0,00	37,98	0,00
111 02 02	23246	Chave Irimo Roquete Cod. 125,50	01	03/2010	37,98	0,00	0,00	37,98	37,98	0,00	100,00	0,00	37,98	0,00
111 02 02	23247	Chave Irimo Roquete Cod. 125,50	01	03/2010	37,98	0,00	0,00	37,98	37,98	0,00	100,00	0,00	37,98	0,00
107 09 99	23343	Balde de Lixo com pedal 30 litros.	01	03/2010	7,56	0,00	0,00	7,56	7,56	0,00	100,00	0,00	7,56	0,00
107 09 99	23344	Balde de Lixo com pedal 30 litros.	01	03/2010	7,56	0,00	0,00	7,56	7,56	0,00	100,00	0,00	7,56	0,00
107 09 99	23345	Balde de Lixo com pedal 30 litros.	01	03/2010	7,56	0,00	0,00	7,56	7,56	0,00	100,00	0,00	7,56	0,00
107 09 99	23346	Balde de Lixo com pedal 30 litros.	01	03/2010	7,56	0,00	0,00	7,56	7,56	0,00	100,00	0,00	7,56	0,00
107 09 99	23347	Balde de Lixo com pedal 30 litros.	01	03/2010	7,56	0,00	0,00	7,56	7,56	0,00	100,00	0,00	7,56	0,00
107 09 99	23348	Balde de Lixo com pedal 30 litros.	01	03/2010	7,56	0,00	0,00	7,56	7,56	0,00	100,00	0,00	7,56	0,00
107 09 99	23349	Balde de Lixo com pedal 30 litros.	01	03/2010	7,56	0,00	0,00	7,56	7,56	0,00	100,00	0,00	7,56	0,00
107 09 99	23350	Balde de Lixo com pedal 30 litros.	01	03/2010	7,56	0,00	0,00	7,56	7,56	0,00	100,00	0,00	7,56	0,00
107 09 99	23351	Balde de Lixo com pedal 30 litros.	01	03/2010	7,56	0,00	0,00	7,56	7,56	0,00	100,00	0,00	7,56	0,00

Município de Arganil
Ficha de amortizações por conta

Ano: 2011

Bem		Aquisição		Alterações patrimoniais		Valor bruto	Amortizações				Situação atual do bem			
GH	Nº Invent.	Descrição do bem	Tipo	Data	Valor aquisição (utilizado)	Aumentos	Diminuições	Anos ant.	Exercício			Acum. ulados	Valor patrim.iq.	
									Exceord.	Taxa	Valor			
Classificação patrimonial: 425														
107 09 99	23352	Balde de Lixo com pedal 30 litros.	01	03/2010	7,56	0,00	0,00	7,56	7,56	0,00	100,00	0,00	7,56	0,00
107 09 99	23353	Balde de Lixo com pedal 30 litros.	01	03/2010	7,56	0,00	0,00	7,56	7,56	0,00	100,00	0,00	7,56	0,00
107 09 99	23354	Balde de Lixo com pedal 30 litros.	01	03/2010	7,56	0,00	0,00	7,56	7,56	0,00	100,00	0,00	7,56	0,00
107 09 99	23355	Balde de Lixo com pedal 30 litros.	01	03/2010	7,56	0,00	0,00	7,56	7,56	0,00	100,00	0,00	7,56	0,00
107 09 99	23356	Balde de Lixo com pedal 30 litros.	01	03/2010	7,56	0,00	0,00	7,56	7,56	0,00	100,00	0,00	7,56	0,00
107 09 99	23357	Balde de Lixo com pedal 30 litros.	01	03/2010	7,56	0,00	0,00	7,56	7,56	0,00	100,00	0,00	7,56	0,00
107 09 99	23358	Balde de Lixo com pedal 30 litros.	01	03/2010	7,56	0,00	0,00	7,56	7,56	0,00	100,00	0,00	7,56	0,00
107 09 99	23359	Balde de Lixo com pedal 30 litros.	01	03/2010	7,56	0,00	0,00	7,56	7,56	0,00	100,00	0,00	7,56	0,00
107 09 99	23360	Balde de Lixo com pedal 30 litros.	01	03/2010	7,56	0,00	0,00	7,56	7,56	0,00	100,00	0,00	7,56	0,00
107 09 99	23361	Balde de Lixo com pedal 30 litros.	01	03/2010	7,56	0,00	0,00	7,56	7,56	0,00	100,00	0,00	7,56	0,00
107 09 99	23362	Balde de Lixo com pedal 30 litros.	01	03/2010	7,56	0,00	0,00	7,56	7,56	0,00	100,00	0,00	7,56	0,00
107 09 99	23363	Balde de Lixo com pedal 30 litros.	01	03/2010	7,56	0,00	0,00	7,56	7,56	0,00	100,00	0,00	7,56	0,00
107 09 99	23364	Balde de Lixo com pedal 30 litros.	01	03/2010	7,56	0,00	0,00	7,56	7,56	0,00	100,00	0,00	7,56	0,00
107 09 99	23365	Balde de Lixo com pedal 30 litros.	01	03/2010	7,56	0,00	0,00	7,56	7,56	0,00	100,00	0,00	7,56	0,00
107 09 99	23366	Balde de Lixo com pedal 30 litros.	01	03/2010	7,56	0,00	0,00	7,56	7,56	0,00	100,00	0,00	7,56	0,00
107 09 99	23367	Balde de Lixo com pedal 30 litros.	01	03/2010	7,56	0,00	0,00	7,56	7,56	0,00	100,00	0,00	7,56	0,00
107 09 99	23368	Balde de Lixo com pedal 30 litros.	01	03/2010	7,56	0,00	0,00	7,56	7,56	0,00	100,00	0,00	7,56	0,00
107 09 99	23369	Balde de Lixo com pedal 30 litros.	01	03/2010	7,56	0,00	0,00	7,56	7,56	0,00	100,00	0,00	7,56	0,00
107 09 99	23370	Balde de Lixo com pedal 30 litros.	01	03/2010	7,56	0,00	0,00	7,56	7,56	0,00	100,00	0,00	7,56	0,00
107 09 99	23371	Balde de Lixo com pedal 30 litros.	01	03/2010	7,56	0,00	0,00	7,56	7,56	0,00	100,00	0,00	7,56	0,00
107 07 99	23372	Toalheiro Azul Branco.	01	03/2010	12,42	0,00	0,00	12,42	12,42	0,00	100,00	0,00	12,42	0,00
107 07 99	23373	Toalheiro Azul Branco.	01	03/2010	12,42	0,00	0,00	12,42	12,42	0,00	100,00	0,00	12,42	0,00
107 07 99	23374	Toalheiro Azul Branco.	01	03/2010	12,42	0,00	0,00	12,42	12,42	0,00	100,00	0,00	12,42	0,00
107 07 99	23375	Toalheiro Azul Branco.	01	03/2010	12,42	0,00	0,00	12,42	12,42	0,00	100,00	0,00	12,42	0,00
107 07 99	23376	Toalheiro Azul Branco.	01	03/2010	12,42	0,00	0,00	12,42	12,42	0,00	100,00	0,00	12,42	0,00
107 07 99	23377	Toalheiro Azul Branco.	01	03/2010	12,42	0,00	0,00	12,42	12,42	0,00	100,00	0,00	12,42	0,00
107 07 99	23378	Toalheiro Azul Branco.	01	03/2010	12,42	0,00	0,00	12,42	12,42	0,00	100,00	0,00	12,42	0,00
107 07 99	23379	Toalheiro Azul Branco.	01	03/2010	12,42	0,00	0,00	12,42	12,42	0,00	100,00	0,00	12,42	0,00
107 07 99	23380	Toalheiro Azul Branco.	01	03/2010	12,42	0,00	0,00	12,42	12,42	0,00	100,00	0,00	12,42	0,00

APAS

Município de Arganil

Ficha de amortizações por conta

Ano: 2011

Bem			Aquisição			Alterações patrimoniais		Valor bruto	Amortizações			Situação atual do bem		
GH	Nº Invent.	Descrição do bem	Tipo	Data	Valor aquisição (incluindo impostos)	Aumentos	Diminuições	Anos ant.	Extraord.	Exercício		Acum ulados	Valor patrim.liq.	
										Taxa	Valor			
Classificação patrimonial: 425														
107 07 99	23381	Toalheiro Azul Branco.	01	03/2010	12,42	0,00	0,00	12,42	12,42	0,00	100,00	0,00	12,42	0,00
107 07 99	23382	Toalheiro Azul Branco.	01	03/2010	12,42	0,00	0,00	12,42	12,42	0,00	100,00	0,00	12,42	0,00
107 07 99	23383	Toalheiro Azul Branco.	01	03/2010	12,42	0,00	0,00	12,42	12,42	0,00	100,00	0,00	12,42	0,00
107 07 99	23384	Toalheiro Azul Branco.	01	03/2010	12,42	0,00	0,00	12,42	12,42	0,00	100,00	0,00	12,42	0,00
107 07 99	23385	Toalheiro Azul Branco.	01	03/2010	12,42	0,00	0,00	12,42	12,42	0,00	100,00	0,00	12,42	0,00
107 07 99	23386	Toalheiro Azul Branco.	01	03/2010	12,42	0,00	0,00	12,42	12,42	0,00	100,00	0,00	12,42	0,00
107 07 99	23387	Toalheiro Azul Branco.	01	03/2010	12,42	0,00	0,00	12,42	12,42	0,00	100,00	0,00	12,42	0,00
107 07 99	23388	Toalheiro Azul Branco.	01	03/2010	12,42	0,00	0,00	12,42	12,42	0,00	100,00	0,00	12,42	0,00
107 07 99	23389	Toalheiro Azul Branco.	01	03/2010	12,42	0,00	0,00	12,42	12,42	0,00	100,00	0,00	12,42	0,00
107 07 99	23390	Toalheiro Azul Branco.	01	03/2010	12,42	0,00	0,00	12,42	12,42	0,00	100,00	0,00	12,42	0,00
107 07 99	23391	Toalheiro Azul Branco.	01	03/2010	12,42	0,00	0,00	12,42	12,42	0,00	100,00	0,00	12,42	0,00
107 07 99	23392	Toalheiro Azul Branco.	01	03/2010	12,42	0,00	0,00	12,42	12,42	0,00	100,00	0,00	12,42	0,00
107 07 99	23393	Toalheiro Azul Branco.	01	03/2010	12,42	0,00	0,00	12,42	12,42	0,00	100,00	0,00	12,42	0,00
107 07 99	23394	Toalheiro Azul Branco.	01	03/2010	12,42	0,00	0,00	12,42	12,42	0,00	100,00	0,00	12,42	0,00
107 07 99	23395	Toalheiro Azul Branco.	01	03/2010	12,42	0,00	0,00	12,42	12,42	0,00	100,00	0,00	12,42	0,00
107 07 99	23396	Toalheiro Azul Branco.	01	03/2010	12,42	0,00	0,00	12,42	12,42	0,00	100,00	0,00	12,42	0,00
107 07 99	23397	Toalheiro Azul Branco.	01	03/2010	12,42	0,00	0,00	12,42	12,42	0,00	100,00	0,00	12,42	0,00
107 07 99	23398	Toalheiro Azul Branco.	01	03/2010	12,43	0,00	0,00	12,43	12,43	0,00	100,00	0,00	12,43	0,00
107 07 99	23399	Porta Rolos Jumbo em Aço Inox.	01	03/2010	35,72	0,00	0,00	35,72	35,72	0,00	100,00	0,00	35,72	0,00
107 07 99	23400	Porta Rolos Jumbo em Aço Inox.	01	03/2010	35,72	0,00	0,00	35,72	35,72	0,00	100,00	0,00	35,72	0,00
111 02 01	23408	Rebarbedora Black & Decker 710 W	01	05/2010	48,00	0,00	0,00	48,00	48,00	0,00	100,00	0,00	48,00	0,00
107 01 13	23470	Escadote Alumínio 4 degraus de 1 metro.	01	05/2010	36,00	0,00	0,00	36,00	36,00	0,00	100,00	0,00	36,00	0,00
107 01 13	23471	Escadote Alumínio 5 degraus de 1,5 metros.	01	05/2010	48,00	0,00	0,00	48,00	48,00	0,00	100,00	0,00	48,00	0,00
118 04 02	23826	Bandeira Amarela	01	07/2010	3,52	0,00	0,00	3,52	3,52	0,00	100,00	0,00	3,52	0,00
118 04 02	23829	Bandeira Xadrez	01	07/2010	5,62	0,00	0,00	5,62	5,62	0,00	100,00	0,00	5,62	0,00
118 04 02	23830	Bandeira Verde	01	07/2010	3,50	0,00	0,00	3,50	3,50	0,00	100,00	0,00	3,50	0,00
118 04 02	23831	Bandeira Vermelha	01	07/2010	3,50	0,00	0,00	3,50	3,50	0,00	100,00	0,00	3,50	0,00
118 04 02	23832	Bandeira Amarela	01	07/2010	3,50	0,00	0,00	3,50	3,50	0,00	100,00	0,00	3,50	0,00
118 04 02	23833	Bandeira Xadrez	01	07/2010	5,62	0,00	0,00	5,62	5,62	0,00	100,00	0,00	5,62	0,00

Município de Arganil

Ficha de amortizações por conta

Ano: 2011

Bem			Aquisição			Alterações patrimoniais		Valor bruto	Amortizações			Situação atual do bem		
GH	Nº Invent.	Descrição do bem	Tipo	Data	Valor aquisição (incluindo impostos)	Aumentos	Diminuições	Anos ant.	Extraord.	Exercício		Acum ulados	Valor patrim.liq.	
										Taxa	Valor			
Classificação patrimonial: 425														
118 04 02	23834	Bandeira Verde	01	07/2010	3,50	0,00	0,00	3,50	3,50	0,00	100,00	0,00	3,50	0,00
118 04 02	23835	Bandeira Vermelha	01	07/2010	3,50	0,00	0,00	3,50	3,50	0,00	100,00	0,00	3,50	0,00
118 04 02	23836	Bandeira Amarela	01	07/2010	3,50	0,00	0,00	3,50	3,50	0,00	100,00	0,00	3,50	0,00
118 04 02	23837	Bandeira Xadrez.	01	07/2010	5,62	0,00	0,00	5,62	5,62	0,00	100,00	0,00	5,62	0,00
118 04 02	23838	Bandeira Verde	01	07/2010	3,50	0,00	0,00	3,50	3,50	0,00	100,00	0,00	3,50	0,00
118 04 02	23839	Bandeira Vermelha.	01	07/2010	3,50	0,00	0,00	3,50	3,50	0,00	100,00	0,00	3,50	0,00
118 04 02	23840	Bandeira Amarela	01	07/2010	3,50	0,00	0,00	3,50	3,50	0,00	100,00	0,00	3,50	0,00
118 04 02	23841	Bandeira Xadrez	01	07/2010	5,62	0,00	0,00	5,62	5,62	0,00	100,00	0,00	5,62	0,00
118 04 02	23842	Bandeira Verde	01	07/2010	3,50	0,00	0,00	3,50	3,50	0,00	100,00	0,00	3,50	0,00
118 04 02	23843	Bandeira Vermelha	01	07/2010	3,50	0,00	0,00	3,50	3,50	0,00	100,00	0,00	3,50	0,00
111 02 99	24007	Painel Amovível Eurofusa com tubo Soldado 3.	01	09/2010	35,70	0,00	0,00	35,70	35,70	0,00	100,00	0,00	35,70	0,00
111 02 99	24008	Painel Amovível Eurofusa com tubo Soldado 3.	01	09/2010	35,70	0,00	0,00	35,70	35,70	0,00	100,00	0,00	35,70	0,00
111 02 99	24009	Painel Amovível Eurofusa com tubo Soldado 3.	01	09/2010	35,70	0,00	0,00	35,70	35,70	0,00	100,00	0,00	35,70	0,00
111 02 99	24070	Painel Amovível Eurofusa com tubo Soldado 3.	01	09/2010	35,70	0,00	0,00	35,70	35,70	0,00	100,00	0,00	35,70	0,00
111 02 99	24071	Painel Amovível Eurofusa com tubo Soldado 3.	01	09/2010	35,70	0,00	0,00	35,70	35,70	0,00	100,00	0,00	35,70	0,00
111 02 99	24072	Painel Amovível Eurofusa com tubo Soldado 3.	01	09/2010	35,70	0,00	0,00	35,70	35,70	0,00	100,00	0,00	35,70	0,00
111 02 99	24073	Painel Amovível Eurofusa com tubo Soldado 3.	01	09/2010	35,70	0,00	0,00	35,70	35,70	0,00	100,00	0,00	35,70	0,00
111 02 99	24074	Painel Amovível Eurofusa com tubo Soldado 3.	01	09/2010	35,70	0,00	0,00	35,70	35,70	0,00	100,00	0,00	35,70	0,00
111 02 99	24075	Painel Amovível Eurofusa com tubo Soldado 3.	01	09/2010	35,70	0,00	0,00	35,70	35,70	0,00	100,00	0,00	35,70	0,00
111 02 99	24076	Painel Amovível Eurofusa com tubo Soldado 3.	01	09/2010	35,70	0,00	0,00	35,70	35,70	0,00	100,00	0,00	35,70	0,00
111 02 99	24077	Painel Amovível Eurofusa com tubo Soldado 3.	01	09/2010	35,70	0,00	0,00	35,70	35,70	0,00	100,00	0,00	35,70	0,00
111 02 99	24078	Painel Amovível Eurofusa com tubo Soldado 3.	01	09/2010	35,70	0,00	0,00	35,70	35,70	0,00	100,00	0,00	35,70	0,00
111 02 99	24079	Painel Amovível Eurofusa com tubo Soldado 3.	01	09/2010	35,70	0,00	0,00	35,70	35,70	0,00	100,00	0,00	35,70	0,00
111 02 99	24080	Painel Amovível Eurofusa com tubo Soldado 3.	01	09/2010	35,70	0,00	0,00	35,70	35,70	0,00	100,00	0,00	35,70	0,00
111 02 99	24081	Painel Amovível Eurofusa com tubo Soldado 3.	01	09/2010	35,70	0,00	0,00	35,70	35,70	0,00	100,00	0,00	35,70	0,00
111 02 99	24082	Painel Amovível Eurofusa com tubo Soldado 3.	01	09/2010	35,70	0,00	0,00	35,70	35,70	0,00	100,00	0,00	35,70	0,00
111 02 99	24083	Painel Amovível Eurofusa com tubo Soldado 3.	01	09/2010	35,70	0,00	0,00	35,70	35,70	0,00	100,00	0,00	35,70	0,00
111 02 99	24084	Painel Amovível Eurofusa com tubo Soldado 3.	01	09/2010	35,70	0,00	0,00	35,70	35,70	0,00	100,00	0,00	35,70	0,00
111 02 99	24085	Painel Amovível Eurofusa com tubo Soldado 3.	01	09/2010	35,70	0,00	0,00	35,70	35,70	0,00	100,00	0,00	35,70	0,00

Município de Arganil
Ficha de amortizações por conta

Ano: 2011

Bem		Aquisição		Alterações patrimoniais		Valor bruto	Amortizações				Situação atual do bem			
GH	Nº Invent.	Descrição do bem	Tipo	Data	Valor aquisição	Aumentos	Diminuições	Anos ant.	Exercício			Acumulados	Valor patrim.liq.	
									Extraord.	Taxa	Valor			
Classificação patrimonial: 425														
111 02 99	24086	Painel Amovível EuroLusa com tubo Soldado 3. 01	01	09/2010	35,70	0,00	0,00	35,70	35,70	0,00	100,00	0,00	35,70	0,00
111 02 99	24087	Base de Betão Reforçada para Painel Amovível 01	01	09/2010	10,15	0,00	0,00	10,15	10,15	0,00	100,00	0,00	10,15	0,00
111 02 99	24088	Base de Betão Reforçada para Painel Amovível 01	01	09/2010	10,16	0,00	0,00	10,16	10,16	0,00	100,00	0,00	10,16	0,00
111 02 99	24089	Base de Betão Reforçada para Painel Amovível 01	01	09/2010	10,16	0,00	0,00	10,16	10,16	0,00	100,00	0,00	10,16	0,00
111 02 99	24090	Base de Betão Reforçada para Painel Amovível 01	01	09/2010	10,16	0,00	0,00	10,16	10,16	0,00	100,00	0,00	10,16	0,00
111 02 99	24091	Base de Betão Reforçada para Painel Amovível 01	01	09/2010	10,16	0,00	0,00	10,16	10,16	0,00	100,00	0,00	10,16	0,00
111 02 99	24092	Base de Betão Reforçada para Painel Amovível 01	01	09/2010	10,16	0,00	0,00	10,16	10,16	0,00	100,00	0,00	10,16	0,00
111 02 99	24093	Base de Betão Reforçada para Painel Amovível 01	01	09/2010	10,16	0,00	0,00	10,16	10,16	0,00	100,00	0,00	10,16	0,00
111 02 99	24094	Base de Betão Reforçada para Painel Amovível 01	01	09/2010	10,16	0,00	0,00	10,16	10,16	0,00	100,00	0,00	10,16	0,00
111 02 99	24095	Base de Betão Reforçada para Painel Amovível 01	01	09/2010	10,16	0,00	0,00	10,16	10,16	0,00	100,00	0,00	10,16	0,00
111 02 99	24096	Base de Betão Reforçada para Painel Amovível 01	01	09/2010	10,16	0,00	0,00	10,16	10,16	0,00	100,00	0,00	10,16	0,00
111 02 99	24097	Base de Betão Reforçada para Painel Amovível 01	01	09/2010	10,16	0,00	0,00	10,16	10,16	0,00	100,00	0,00	10,16	0,00
111 02 99	24098	Base de Betão Reforçada para Painel Amovível 01	01	09/2010	10,16	0,00	0,00	10,16	10,16	0,00	100,00	0,00	10,16	0,00
111 02 99	24099	Base de Betão Reforçada para Painel Amovível 01	01	09/2010	10,16	0,00	0,00	10,16	10,16	0,00	100,00	0,00	10,16	0,00
111 02 99	24100	Base de Betão Reforçada para Painel Amovível 01	01	09/2010	10,16	0,00	0,00	10,16	10,16	0,00	100,00	0,00	10,16	0,00
111 02 99	24101	Base de Betão Reforçada para Painel Amovível 01	01	09/2010	10,16	0,00	0,00	10,16	10,16	0,00	100,00	0,00	10,16	0,00
111 02 99	24102	Base de Betão Reforçada para Painel Amovível 01	01	09/2010	10,16	0,00	0,00	10,16	10,16	0,00	100,00	0,00	10,16	0,00
111 02 99	24103	Base de Betão Reforçada para Painel Amovível 01	01	09/2010	10,16	0,00	0,00	10,16	10,16	0,00	100,00	0,00	10,16	0,00
111 02 99	24104	Base de Betão Reforçada para Painel Amovível 01	01	09/2010	10,16	0,00	0,00	10,16	10,16	0,00	100,00	0,00	10,16	0,00
111 02 99	24105	Base de Betão Reforçada para Painel Amovível 01	01	09/2010	10,16	0,00	0,00	10,16	10,16	0,00	100,00	0,00	10,16	0,00
111 02 99	24106	Base de Betão Reforçada para Painel Amovível 01	01	09/2010	10,16	0,00	0,00	10,16	10,16	0,00	100,00	0,00	10,16	0,00
111 02 99	24107	Base de Betão Reforçada para Painel Amovível 01	01	09/2010	10,16	0,00	0,00	10,16	10,16	0,00	100,00	0,00	10,16	0,00
111 02 99	24108	Base de Betão Reforçada para Painel Amovível 01	01	09/2010	10,16	0,00	0,00	10,16	10,16	0,00	100,00	0,00	10,16	0,00
107 06 04	24457	Container Aço Inox GN 1/1-150	01	10/2010	38,16	0,00	0,00	38,16	38,16	0,00	100,00	0,00	38,16	0,00
107 06 04	24458	Tampa Inox GN 1/1	01	10/2010	18,08	0,00	0,00	18,08	18,08	0,00	100,00	0,00	18,08	0,00
107 06 04	24459	Container Policarbonato GN 1/1-200 18 CW	01	10/2010	26,32	0,00	0,00	26,32	26,32	0,00	100,00	0,00	26,32	0,00
107 06 04	24460	Tampa Económica GN 1/1 10SC	01	10/2010	8,24	0,00	0,00	8,24	8,24	0,00	100,00	0,00	8,24	0,00
107 06 04	24461	Recipiente Líquido Cambio 350 LCD 13,2 litr.	01	10/2010	229,98	0,00	0,00	229,98	229,98	0,00	100,00	0,00	229,98	0,00
107 06 04	24462	Container Inox 1/2-150 Para T. Vadante	01	10/2010	39,17	0,00	0,00	39,17	39,17	0,00	100,00	0,00	39,17	0,00

Município de Arganil
Ficha de amortizações por conta

Ano: 2011

Bem		Aquisição		Alterações patrimoniais		Valor bruto	Amortizações				Situação atual do bem			
GH	Nº Invent.	Descrição do bem	Tipo	Data	Valor aquisição	Aumentos	Diminuições	Anos ant.	Exercício			Acumulados	Valor patrim.liq.	
									Extraord.	Taxa	Valor			
Classificação patrimonial: 425														
107 06 04	24463	Tampa Vedante Aço Inox 1/2	01	10/2010	40,17	0,00	0,00	40,17	40,17	0,00	100,00	0,00	40,17	0,00
107 06 04	24464	Container Aço Inox 1/2-150	01	10/2010	25,10	0,00	0,00	25,10	25,10	0,00	100,00	0,00	25,10	0,00
107 06 04	24465	Container Aço Inox 1/2-150	01	10/2010	25,10	0,00	0,00	25,10	25,10	0,00	100,00	0,00	25,10	0,00
107 06 04	24466	Container Aço Inox 1/2-150	01	10/2010	25,10	0,00	0,00	25,10	25,10	0,00	100,00	0,00	25,10	0,00
107 06 04	24467	Container Aço Inox 1/2-150	01	10/2010	25,10	0,00	0,00	25,10	25,10	0,00	100,00	0,00	25,10	0,00
107 06 04	24468	Container Aço inox 1/2-150	01	10/2010	25,10	0,00	0,00	25,10	25,10	0,00	100,00	0,00	25,10	0,00
107 06 04	24469	Tempas Aço Inox 1/2	01	10/2010	10,05	0,00	0,00	10,05	10,05	0,00	100,00	0,00	10,05	0,00
107 06 04	24470	Tempas Aço Inox 1/2	01	10/2010	10,05	0,00	0,00	10,05	10,05	0,00	100,00	0,00	10,05	0,00
107 06 04	24471	Tempas Aço Inox 1/2	01	10/2010	10,05	0,00	0,00	10,05	10,05	0,00	100,00	0,00	10,05	0,00
107 06 04	24472	Tempas Aço Inox 1/2	01	10/2010	10,05	0,00	0,00	10,05	10,05	0,00	100,00	0,00	10,05	0,00
107 06 04	24473	Tempas Aço Inox 1/2	01	10/2010	10,05	0,00	0,00	10,05	10,05	0,00	100,00	0,00	10,05	0,00
107 06 04	24474	Container Policarbonato 1/2-200 28 CW	01	10/2010	16,12	0,00	0,00	16,12	16,12	0,00	100,00	0,00	16,12	0,00
107 06 04	24475	Tampa Económica 1/2 20SC	01	10/2010	4,77	0,00	0,00	4,77	4,77	0,00	100,00	0,00	4,77	0,00
111 02 01	25396	Balde 2 águas com Pransa - 30 litros.	01	03/2011	55,36	0,00	0,00	55,36	0,00	0,00	100,00	55,36	55,36	0,00
110 15 09	28081	Rebarbedora de Acabamentos C2B134KD.	01	07/2011	147,80	0,00	0,00	147,80	0,00	0,00	100,00	147,80	147,80	0,00
107 01 13	28098	Escadote Alumínio 1,5 metros com 8 Degraus.	01	09/2011	42,00	0,00	0,00	42,00	0,00	0,00	100,00	42,00	42,00	0,00
107 01 13	28099	Escadote Alumínio 1,75 metros com 7 Degraus.	01	09/2011	50,00	0,00	0,00	50,00	0,00	0,00	100,00	50,00	50,00	0,00
111 02 02	28023	Conjunto de Chaves de caixa e bits 10 mm.	01	09/2011	139,90	0,00	0,00	139,90	0,00	0,00	100,00	139,90	139,90	0,00

RPAS

Município de Arganil

Ficha de amortizações por conta

Ano: 2011

Bem			Aquisição		Alterações patrimoniais		Valor bruto	Amortizações			Situação atual do bem		
GH	Nº Invent.	Descrição do bem	Tipo	Data	Valor aquisição	Aumentos	Diminuições	Anos ant.	Extraord.	Exercício Taxa Valor	Acum ulados	Valor patrim.lq.	
Classificação patrimonial: 425													
111 02 02	28624	Chaves de aperto angular.	01	08/2011	94,11	0,00	0,00	94,11	0,00	0,00 100,00	94,11	94,11	0,00
Totais da conta 425:						1.047,48		59.640,39		0,00		52.213,91	
					58.592,91		0,00	45.848,11			6.365,80		7.426,48
Nº de bens impressos: 802					Totais:		1.047,48	59.640,39		0,00		52.213,91	
* Bem abatido					58.592,91		0,00	45.848,11			6.365,80		7.426,48

Os responsáveis

[Handwritten signatures and initials in blue ink]

Nota: Neste mapa, os valores relativos às Amortizações do Exercício, correspondem ao saldo das amortizações do ano do bem, e não às amortizações na conta equivalente. Assim, caso tenham sido efetuadas no ano transferências de conta nos bens, não poderá comparar estes valores com mapas de movimentos do exercício na 66/68 ou mesmo 48.

RPAS

Município de Arganil Mapa síntese por conta

Ano: 2011

Ano: 2011

Classificação patrimonial	Ano Início utilização	GH	Nº de bens	Ano económico	Valor inicial bruto	Taxa	Tipo de Taxa	Amortizações de exercícios anteriores	Amortizações extraordinárias	Amortizações do exercício	Amortizações acumuladas	Anos de vida esperada	Valor patrimonial líquido
426	1982	103 03 03	1	2002	330,70	20,00	Geral	330,70	0,00	0,00	330,70	0	0,00
	1983	103 02 06	1	2002	299,28	20,00	Geral	299,28	0,00	0,00	299,28	0	0,00
	1993	107 05 02	1	2002	142,16	12,50	Geral	142,16	0,00	0,00	142,16	0	0,00
	1994	104 07 07	1	2002	255,23	12,50	Geral	255,23	0,00	0,00	255,23	0	0,00
	1994	104 07 07	1	2002	0,00	12,50	Geral	0,00	0,00	0,00	0,00	0	0,00
	1995	103 01 99	1	2002	0,00	20,00	Especifica	0,00	0,00	0,00	0,00	5	0,00
	1995	106 03 04	1	2002	31,42	14,28	Geral	31,42	0,00	0,00	31,42	0	0,00
	1995	106 03 99	5	2002	1.361,96	14,28	Geral	1.361,96	0,00	0,00	1.361,96	0	0,00
	1995	107 04 15	1	2002	34,82	12,50	Geral	34,82	0,00	0,00	34,82	0	0,00
	1996	103 01 99	3	2002	0,00	0,00	Especifica	0,00	0,00	0,00	0,00	0	0,00
	1996	104 07 99	1	2002	0,00	12,50	Geral	0,00	0,00	0,00	0,00	8	0,00
	1996	104 08 08	1	2002	0,00	14,28	Geral	0,00	0,00	0,00	0,00	7	0,00
	1996	104 09 01	1	2002	0,00	12,50	Geral	0,00	0,00	0,00	0,00	0	0,00
	1996	104 09 04	1	2002	0,00	12,50	Geral	0,00	0,00	0,00	0,00	0	0,00
	1996	106 02 06	3	2002	0,00	12,50	Geral	0,00	0,00	0,00	0,00	0	0,00
	1996	108 02 15	1	2002	0,00	12,50	Geral	0,00	0,00	0,00	0,00	0	0,00
	1996	106 02 99	4	2002	1.808,19	12,50	Geral	1.808,19	0,00	0,00	1.808,19	0	0,00
	1996	106 02 99	1	2002	0,00	12,50	Geral	0,00	0,00	0,00	0,00	0	0,00
	1996	106 03 01	1	2002	0,00	14,28	Geral	0,00	0,00	0,00	0,00	7	0,00
	1996	106 03 03	2	2002	0,00	14,28	Geral	0,00	0,00	0,00	0,00	7	0,00
	1996	106 03 07	1	2002	0,00	12,50	Geral	0,00	0,00	0,00	0,00	0	0,00

Handwritten signatures and initials in blue ink, including a large signature at the top and several smaller initials below it.

Município de Arganil Mapa síntese por conta

Ano: 2011

Classificação patrimonial	Ano Início utilização	GH	Nº de bens	Ano económico	Valor inicial bruto	Taxa	Tipo de Taxa	Amortizações de exercícios anteriores	Amortizações extraordinárias	Amortizações do exercício	Amortizações acumuladas	Anos de vida esperada	Valor patrimonial líquido
426	1996	106 03 11	1	2002	0,00	20,00	Geral	0,00	0,00	0,00	0,00	0	0,00
	1996	106 03 12	1	2002	0,00	20,00	Geral	0,00	0,00	0,00	0,00	0	0,00
	1996	106 03 14	2	2002	0,00	14,28	Geral	0,00	0,00	0,00	0,00	7	0,00
	1996	106 03 15	1	2002	0,00	20,00	Geral	0,00	0,00	0,00	0,00	0	0,00
	1996	106 03 16	1	2002	0,00	14,28	Geral	0,00	0,00	0,00	0,00	7	0,00
	1996	106 03 17	1	2002	0,00	14,28	Geral	0,00	0,00	0,00	0,00	7	0,00
	1996	106 03 18	1	2002	0,00	14,28	Geral	0,00	0,00	0,00	0,00	7	0,00
	1996	106 03 99	6	2002	0,00	14,28	Geral	0,00	0,00	0,00	0,00	7	0,00
	1997	101 01 02	1	2002	920,28	25,00	Geral	920,28	0,00	0,00	920,28	0	0,00
	1997	101 01 99	4	2002	3.371,88	25,00	Geral	3.371,88	0,00	0,00	3.371,88	0	0,00
	1997	103 03 01	1	2002	1.480,43	20,00	Geral	1.480,43	0,00	0,00	1.480,43	0	0,00
	1997	103 03 05	1	2002	400,93	20,00	Geral	400,93	0,00	0,00	400,93	0	0,00
	1997	107 04 15	1	2002	45,39	12,50	Geral	45,39	0,00	0,00	45,39	0	0,00
	1998	101 01 02	1	2002	1.136,82	0,00	Especifica	1.019,12	0,00	0,00	1.019,12	0	117,60
	1998	101 01 02	1	2002	0,00	25,00	Geral	0,00	0,00	0,00	0,00	4	0,00
	1998	101 01 07	2	2002	367,42	25,00	Geral	367,42	0,00	0,00	367,42	0	0,00
	1998	101 01 07	1	2002	0,00	25,00	Geral	0,00	0,00	0,00	0,00	4	0,00
	1998	101 01 13	1	2002	0,00	25,00	Geral	0,00	0,00	0,00	0,00	4	0,00
	1998	101 01 15	1	2002	0,00	25,00	Geral	0,00	0,00	0,00	0,00	4	0,00
	1998	101 01 21	1	2002	0,00	25,00	Geral	0,00	0,00	0,00	0,00	4	0,00
	1998	103 02 04	2	2002	59,89	20,00	Geral	59,89	0,00	0,00	59,89	0	0,00

Município de Arganil
Mapa síntese por conta

Ano: 2011

Classificação patrimonial	Ano início utilização	GH	Nº de bens	Ano económico	Valor inicial bruto	Taxa	Tipo de Taxa	Amortizações de exercícios anteriores	Amortizações extraordinárias	Amortizações do exercício	Amortizações acumuladas	Anos de vida esperada	Valor patrimonial líquido
426													
1998	104 06 10		1	2002	698,67	20,00	Geral	698,67	0,00	0,00	698,67	0	0,00
1998	104 07 07		2	2002	654,47	12,50	Geral	654,47	0,00	0,00	654,47	0	0,00
1998	106 02 03		1	2002	0,00	12,50	Geral	0,00	0,00	0,00	0,00	8	0,00
1998	106 02 99		4	2002	595,16	12,50	Geral	595,16	0,00	0,00	595,16	0	0,00
1998	106 03 04		1	2002	0,00	14,28	Geral	0,00	0,00	0,00	0,00	7	0,00
1998	106 03 15		2	2002	0,00	20,00	Geral	0,00	0,00	0,00	0,00	6	0,00
1998	106 03 17		2	2002	0,00	14,28	Geral	0,00	0,00	0,00	0,00	7	0,00
1998	106 03 18		2	2002	0,00	14,28	Geral	0,00	0,00	0,00	0,00	7	0,00
1998	106 03 99		2	2002	0,00	14,28	Geral	0,00	0,00	0,00	0,00	7	0,00
1998	107 02 15		1	2002	175,08	12,50	Geral	175,08	0,00	0,00	175,08	0	0,00
1998	107 04 15		1	2002	17,45	12,50	Geral	17,45	0,00	0,00	17,45	0	0,00
1998	107 06 02		1	2002	0,00	12,50	Geral	0,00	0,00	0,00	0,00	8	0,00
1999	101 01 02		2	2002	0,00	25,00	Geral	0,00	0,00	0,00	0,00	0	0,00
1999	101 01 07		1	2002	501,31	25,00	Geral	501,31	0,00	0,00	501,31	0	0,00
1999	101 01 07		1	2002	0,00	25,00	Geral	0,00	0,00	0,00	0,00	4	0,00
1999	101 01 13		1	2002	154,65	25,00	Geral	154,65	0,00	0,00	154,65	0	0,00
1999	102 01 11		22	2002	10.886,42	14,28	Geral	10.886,42	0,00	0,00	10.886,42	0	0,00
1999	102 01 13		2	2002	0,00	12,50	Geral	0,00	0,00	0,00	0,00	8	0,00
1999	103 01 11		11	2002	2.888,82	12,50	Geral	2.888,82	0,00	0,00	2.888,82	1	0,00
1999	103 02 09		1	2002	231,08	12,50	Geral	231,08	0,00	0,00	231,08	1	0,00
1999	103 02 04		2	2002	100,65	20,00	Geral	100,65	0,00	0,00	100,65	0	0,00

Município de Arganil
Mapa síntese por conta

Ano: 2011

Classificação patrimonial	Ano início utilização	GH	Nº de bens	Ano económico	Valor inicial bruto	Taxa	Tipo de Taxa	Amortizações de exercícios anteriores	Amortizações extraordinárias	Amortizações do exercício	Amortizações acumuladas	Anos de vida esperada	Valor patrimonial líquido
426													
1999	103 02 11		1	2002	204,68	20,00	Geral	204,68	0,00	0,00	204,68	0	0,00
1999	104 09 01		1	2002	82,67	12,50	Geral	82,67	0,00	0,00	82,67	1	0,00
1999	106 03 17		3	2002	381,07	14,28	Geral	381,07	0,00	0,00	381,07	0	0,00
1999	106 03 18		1	2002	142,16	14,28	Geral	142,16	0,00	0,00	142,16	0	0,00
1999	106 05 08		1	2002	17,50	0,00	Geral	0,00	0,00	0,00	0,00	0	17,50
2000	101 01 02		16	2002	14.787,66	25,00	Geral	14.787,66	0,00	0,00	14.787,66	0	0,00
2000	101 01 02		1	2002	2.144,92	100,00	Específica	2.144,92	0,00	0,00	2.144,92	0	0,00
2000	101 01 02		1	2002	0,00	25,00	Geral	0,00	0,00	0,00	0,00	4	0,00
2000	101 01 07		6	2002	2.798,25	25,00	Geral	2.798,25	0,00	0,00	2.798,25	0	0,00
2000	101 01 09		3	2002	2.451,09	25,00	Geral	2.451,09	0,00	0,00	2.451,09	0	0,00
2000	101 01 13		3	2002	0,00	25,00	Geral	0,00	0,00	0,00	0,00	4	0,00
2000	101 01 15		2	2002	0,00	25,00	Geral	0,00	0,00	0,00	0,00	4	0,00
2000	101 01 21		2	2002	0,00	25,00	Geral	0,00	0,00	0,00	0,00	4	0,00
2000	101 01 99		1	2002	465,12	25,00	Geral	465,12	0,00	0,00	465,12	0	0,00
2000	102 01 01		1	2002	495,05	12,50	Geral	495,05	0,00	0,00	495,05	0	0,00
2000	102 01 01		1	2002	12.158,20	12,50	Geral	12.158,20	0,00	0,00	12.158,20	1	0,00
2000	102 01 02		1	2002	902,18	12,50	Geral	902,18	0,00	0,00	902,18	0	0,00
2000	102 01 13		39	2002	2.126,66	12,50	Geral	2.126,66	0,00	0,00	2.126,66	0	0,00
2000	102 01 13		4	2002	1.059,44	12,50	Geral	1.059,44	0,00	0,00	1.059,44	1	0,00
2000	102 01 13		1	2002	0,00	12,50	Geral	0,00	0,00	0,00	0,00	8	0,00
2000	102 01 19		1	2002	33,92	12,50	Geral	33,92	0,00	0,00	33,92	0	0,00

RPAS

Município de Arganil
Mapa síntese por conta

Ano: 2011

Classificação patrimonial	Ano início utilização	GH	Nº de bens	Ano económico	Valor inicial bruto	Taxa	Tipo de Taxa	Amortizações de exercícios anteriores	Amortizações extraordinárias	Amortizações do exercício	Amortizações acumuladas	Anos de vida esperada	Valor patrimonial líquido
426													
2000	103 02 04		1	2002	42,40	20,00	Geral	42,40	0,00	0,00	42,40	0	0,00
2000	103 03 01		2	2002	5.207,45	20,00	Geral	5.207,45	0,00	0,00	5.207,45	0	0,00
2000	104 06 19		1	2002	89,78	20,00	Geral	89,78	0,00	0,00	89,78	0	0,00
2000	106 03 11		1	2002	0,00	20,00	Geral	0,00	0,00	0,00	0,00	5	0,00
2000	108 05 06		1	2002	108,31	0,00	Geral	0,00	0,00	0,00	0,00	0	108,31
2001	101 01 01		1	2002	3.978,94	12,50	Geral	3.978,94	0,00	0,00	3.978,94	0	0,00
2001	101 01 02		1	2002	0,00	25,00	Específica	0,00	0,00	0,00	0,00	0	0,00
2001	101 01 02		14	2002	14.190,30	25,00	Geral	14.190,30	0,00	0,00	14.190,30	0	0,00
2001	101 01 02		1	2002	0,00	33,33	Específica	0,00	0,00	0,00	0,00	0	0,00
2001	101 01 02		4	2002	2.880,88	100,00	Específica	2.880,88	0,00	0,00	2.880,88	0	0,00
2001	101 01 02		2	2002	0,00	25,00	Geral	0,00	0,00	0,00	0,00	4	0,00
2001	101 01 07		2	2002	930,84	20,00	Específica	930,84	0,00	0,00	930,84	0	0,00
2001	101 01 07		3	2002	599,40	25,00	Geral	599,40	0,00	0,00	599,40	0	0,00
2001	101 01 07		1	2002	0,00	12,50	Específica	0,00	0,00	0,00	0,00	8	0,00
2001	101 01 13		1	2002	0,00	25,00	Geral	0,00	0,00	0,00	0,00	0	0,00
2001	101 01 13		8	2002	0,00	25,00	Geral	0,00	0,00	0,00	0,00	4	0,00
2001	101 01 15		5	2002	19,17	25,00	Geral	19,17	0,00	0,00	19,17	0	0,00
2001	101 01 15		6	2002	0,00	25,00	Geral	0,00	0,00	0,00	0,00	4	0,00
2001	101 01 20		1	2002	0,00	20,00	Específica	0,00	0,00	0,00	0,00	5	0,00
2001	101 01 21		1	2002	13,98	25,00	Geral	13,98	0,00	0,00	13,98	0	0,00
2001	101 01 21		3	2002	0,00	25,00	Geral	0,00	0,00	0,00	0,00	4	0,00

Município de Arganil
Mapa síntese por conta

Ano: 2011

Classificação patrimonial	Ano início utilização	GH	Nº de bens	Ano económico	Valor inicial bruto	Taxa	Tipo de Taxa	Amortizações de exercícios anteriores	Amortizações extraordinárias	Amortizações do exercício	Amortizações acumuladas	Anos de vida esperada	Valor patrimonial líquido
426													
2001	101 01 23		1	2002	7.628,55	100,00	Específica	7.628,55	0,00	0,00	7.628,55	0	0,00
2001	101 01 99		1	2002	16.628,94	100,00	Específica	16.628,94	0,00	0,00	16.628,94	0	0,00
2001	101 01 99		3	2002	0,00	25,00	Geral	0,00	0,00	0,00	0,00	4	0,00
2001	102 01 12		2	2002	930,84	20,00	Geral	930,84	0,00	0,00	930,84	0	0,00
2001	102 01 13		1	2002	33,92	12,50	Geral	33,92	0,00	0,00	33,92	0	0,00
2001	102 01 13		3	2002	0,00	12,50	Geral	0,00	0,00	0,00	0,00	8	0,00
2001	103 01 01		1	2002	0,00	12,50	Geral	0,00	0,00	0,00	0,00	0	0,00
2001	103 01 08		1	2002	0,00	20,00	Específica	0,00	0,00	0,00	0,00	5	0,00
2001	103 01 08		1	2002	0,00	12,50	Geral	0,00	0,00	0,00	0,00	8	0,00
2001	103 01 12		1	2002	0,00	12,50	Geral	0,00	0,00	0,00	0,00	0	0,00
2001	103 01 99		10	2002	1.099,72	12,50	Geral	1.099,72	0,00	0,00	1.099,72	0	0,00
2001	103 01 99		2	2002	0,00	20,00	Específica	0,00	0,00	0,00	0,00	5	0,00
2001	103 01 99		3	2002	0,00	12,50	Geral	0,00	0,00	0,00	0,00	8	0,00
2001	103 02 03		1	2002	0,00	12,50	Geral	0,00	0,00	0,00	0,00	8	0,00
2001	103 02 04		4	2002	0,00	20,00	Geral	0,00	0,00	0,00	0,00	5	0,00
2001	103 02 06		1	2002	239,86	20,00	Geral	239,86	0,00	0,00	239,86	0	0,00
2001	103 02 06		1	2002	0,00	20,00	Geral	0,00	0,00	0,00	0,00	0	0,00
2001	103 02 08		3	2002	0,00	12,50	Geral	0,00	0,00	0,00	0,00	0	0,00
2001	103 02 10		3	2002	0,00	12,50	Geral	0,00	0,00	0,00	0,00	8	0,00
2001	103 02 99		1	2002	18,70	12,50	Geral	18,70	0,00	0,00	18,70	0	0,00
2001	103 03 01		1	2002	1.692,42	20,00	Geral	1.692,42	0,00	0,00	1.692,42	0	0,00

Município de Arganil
Mapa síntese por conta

Ano: 2011

Classificação patrimonial	Ano início utilização	GH	Nº de bens	Ano económico	Valor inicial bruto	Taxa	Tipo de Taxa	Amortizações de exercícios anteriores	Amortizações extraordinárias	Amortizações do exercício	Amortizações acumuladas	Anos de vida esperada	Valor patrimonial líquido
426													
	2001	104 06 19	1	2002	0,00	20,00	Geral	0,00	0,00	0,00	0,00	6	0,00
	2001	104 07 07	2	2002	0,00	12,50	Geral	0,00	0,00	0,00	0,00	6	0,00
	2001	104 07 14	4	2002	0,00	12,50	Geral	0,00	0,00	0,00	0,00	6	0,00
	2001	104 07 16	1	2002	0,00	16,66	Geral	0,00	0,00	0,00	0,00	6	0,00
	2001	106 02 14	2	2002	0,00	12,50	Geral	0,00	0,00	0,00	0,00	6	0,00
	2001	106 03 15	2	2002	0,00	20,00	Geral	0,00	0,00	0,00	0,00	6	0,00
	2001	107 02 15	1	2002	0,00	14,28	Específica	0,00	0,00	0,00	0,00	7	0,00
	2001	107 02 15	1	2002	0,00	12,50	Geral	0,00	0,00	0,00	0,00	6	0,00
	2001	107 02 20	1	2002	0,00	20,00	Geral	0,00	0,00	0,00	0,00	5	0,00
	2001	107 02 20	1	2002	0,00	12,50	Específica	0,00	0,00	0,00	0,00	6	0,00
	2001	107 04 01	1	2002	0,00	12,50	Geral	0,00	0,00	0,00	0,00	6	0,00
	2001	107 04 04	1	2002	314,24	12,50	Geral	314,24	0,00	0,00	314,24	0	0,00
	2001	107 04 15	1	2002	0,00	12,50	Específica	0,00	0,00	0,00	0,00	6	0,00
	2001	107 04 15	7	2002	0,00	12,50	Geral	0,00	0,00	0,00	0,00	6	0,00
	2001	107 05 02	4	2002	101,71	12,50	Geral	101,71	0,00	0,00	101,71	0	0,00
	2001	107 05 02	4	2002	0,00	12,50	Geral	0,00	0,00	0,00	0,00	6	0,00
	2001	106 05 06	2	2002	34,79	0,00	Geral	0,00	0,00	0,00	0,00	0	34,79
	2001	104 05 09	2	2002	5.252,35	14,28	Geral	5.252,35	0,00	0,00	5.252,35	0	0,00
	2002	101 01 02	1	2002	0,00	25,00	Específica	0,00	0,00	0,00	0,00	0	0,00
	2002	101 01 02	1	2002	10.897,06	25,00	Geral	10.897,06	0,00	0,00	10.897,06	0	0,00
	2002	101 01 02	1	2002	1.682,12	100,00	Específica	1.682,12	0,00	0,00	1.682,12	0	0,00

Município de Arganil
Mapa síntese por conta

Ano: 2011

Classificação patrimonial	Ano início utilização	GH	Nº de bens	Ano económico	Valor inicial bruto	Taxa	Tipo de Taxa	Amortizações de exercícios anteriores	Amortizações extraordinárias	Amortizações do exercício	Amortizações acumuladas	Anos de vida esperada	Valor patrimonial líquido
426													
	2002	101 01 04	1	2002	116,62	25,00	Geral	116,62	0,00	0,00	116,62	0	0,00
	2002	101 01 07	1	2002	143,00	25,00	Geral	143,00	0,00	0,00	143,00	0	0,00
	2002	101 01 13	4	2002	0,00	25,00	Geral	0,00	0,00	0,00	0,00	4	0,00
	2002	101 01 15	2	2002	16,96	25,00	Geral	16,96	0,00	0,00	16,96	0	0,00
	2002	101 01 15	10	2002	0,00	25,00	Geral	0,00	0,00	0,00	0,00	4	0,00
	2002	101 01 16	1	2002	591,20	25,00	Geral	591,20	0,00	0,00	591,20	0	0,00
	2002	101 01 20	3	2002	272,13	25,00	Geral	272,13	0,00	0,00	272,13	0	0,00
	2002	101 01 21	1	2002	18,00	25,00	Geral	18,00	0,00	0,00	18,00	0	0,00
	2002	101 01 99	10	2002	657,41	25,00	Geral	657,41	0,00	0,00	657,41	0	0,00
	2002	101 01 99	17	2002	0,00	25,00	Geral	0,00	0,00	0,00	0,00	4	0,00
	2002	101 02 04	2	2002	2.221,32	33,33	Geral	2.221,32	0,00	0,00	2.221,32	0	0,00
	2002	101 02 99	2	2002	1.679,16	33,33	Geral	1.679,16	0,00	0,00	1.679,16	0	0,00
	2002	102 01 12	1	2002	390,15	20,00	Geral	390,15	0,00	0,00	390,15	0	0,00
	2002	102 01 12	1	2002	289,88	20,00	Geral	289,88	0,00	0,00	289,88	1	0,00
	2002	102 01 13	1	2002	1.592,63	12,50	Geral	1.592,63	0,00	0,00	1.592,63	0	0,00
	2002	102 01 13	1	2002	0,00	12,50	Geral	0,00	0,00	0,00	0,00	6	0,00
	2002	102 01 99	4	2002	6.823,20	14,28	Geral	6.823,20	0,00	0,00	6.823,20	0	0,00
	2002	103 02 04	1	2002	314,22	20,00	Geral	314,22	0,00	0,00	314,22	1	0,00
	2002	103 02 99	1	2002	136,77	12,50	Geral	136,77	0,00	0,00	136,77	0	0,00
	2002	103 03 99	2	2002	252,78	12,50	Geral	252,78	0,00	0,00	252,78	0	0,00
	2002	104 07 23	1	2002	0,00	16,66	Geral	0,00	0,00	0,00	0,00	6	0,00

RPAS

Município de Arganil
Mapa síntese por conta

Ano: 2011

Classificação patrimonial	Ano início utilização	GH	Nº de bens	Ano económico	Valor inicial bruto	Taxa	Tipo de Taxa	Amortizações de exercícios anteriores	Amortizações extraordinárias	Amortizações do exercício	Amortizações acumuladas	Anos de vida esperada	Valor patrimonial líquido
426	2002	104 08 99	1	2002	1.342,27	14,28	Geral	1.342,27	0,00	0,00	1.342,27	0	0,00
	2002	104 08 01	1	2002	2.389,47	12,50	Geral	2.389,47	0,00	0,00	2.389,47	0	0,00
	2002	106 02 03	1	2002	0,00	12,50	Geral	0,00	0,00	0,00	0,00	0	0,00
	2002	106 02 99	1	2002	84,70	12,50	Geral	84,70	0,00	0,00	84,70	0	0,00
	2002	106 02 99	14	2002	0,00	12,50	Geral	0,00	0,00	0,00	0,00	0	0,00
	2002	106 03 01	1	2002	408,50	14,28	Geral	408,50	0,00	0,00	408,50	0	0,00
	2002	106 03 01	1	2002	0,00	14,28	Geral	0,00	0,00	0,00	0,00	7	0,00
	2002	106 03 03	1	2002	639,94	14,28	Geral	639,94	0,00	0,00	639,94	0	0,00
	2002	106 03 04	1	2002	0,00	14,28	Geral	0,00	0,00	0,00	0,00	7	0,00
	2002	106 03 11	1	2002	224,63	20,00	Geral	224,63	0,00	0,00	224,63	1	0,00
	2002	106 03 12	1	2002	458,42	20,00	Geral	458,42	0,00	0,00	458,42	1	0,00
	2002	106 03 15	1	2002	0,00	20,00	Geral	0,00	0,00	0,00	0,00	5	0,00
	2002	106 03 16	1	2002	0,00	14,28	Específica	0,00	0,00	0,00	0,00	7	0,00
	2002	106 03 16	1	2002	878,73	14,28	Geral	878,73	0,00	0,00	878,73	0	0,00
	2002	106 03 17	1	2002	0,00	14,28	Geral	0,00	0,00	0,00	0,00	7	0,00
	2002	106 03 18	3	2002	0,00	14,28	Geral	0,00	0,00	0,00	0,00	7	0,00
	2002	106 03 99	1	2002	0,00	14,28	Geral	0,00	0,00	0,00	0,00	7	0,00
	2002	107 04 04	2	2002	321,06	12,50	Geral	321,06	0,00	0,00	321,06	0	0,00
	2002	107 04 14	2	2002	75,81	12,50	Geral	75,81	0,00	0,00	75,81	0	0,00
	2002	107 05 02	1	2002	38,00	12,50	Geral	38,00	0,00	0,00	38,00	0	0,00
	2002	107 05 02	1	2002	0,00	12,50	Geral	0,00	0,00	0,00	0,00	8	0,00

[Handwritten signatures and initials in blue ink]

Município de Arganil
Mapa síntese por conta

Ano: 2011

Classificação patrimonial	Ano início utilização	GH	Nº de bens	Ano económico	Valor inicial bruto	Taxa	Tipo de Taxa	Amortizações de exercícios anteriores	Amortizações extraordinárias	Amortizações do exercício	Amortizações acumuladas	Anos de vida esperada	Valor patrimonial líquido
426	2002	106 06 06	4	2002	116,84	0,00	Geral	0,00	0,00	0,00	0,00	0	116,84
	2002	104 03 99	1	2002	4.615,45	14,28	Geral	4.615,45	0,00	0,00	4.615,45	0	0,00
	2003	101 01 02	1	2003	1.722,00	25,00	Geral	1.722,00	0,00	0,00	1.722,00	0	0,00
	2003	101 01 02	2	2003	3.017,60	50,00	Específica	3.017,60	0,00	0,00	3.017,60	0	0,00
	2003	101 01 02	4	2003	4.771,90	25,00	Geral	4.771,90	0,00	0,00	4.771,90	1	0,00
	2003	101 01 02	1	2003	1.325,09	50,00	Específica	1.325,09	0,00	0,00	1.325,09	1	0,00
	2003	101 01 07	5	2003	1.083,92	25,00	Geral	1.083,92	0,00	0,00	1.083,92	0	0,00
	2003	101 01 07	1	2003	455,77	25,00	Geral	455,77	0,00	0,00	455,77	1	0,00
	2003	101 01 12	1	2003	75,00	25,00	Geral	75,00	0,00	0,00	75,00	0	0,00
	2003	101 01 12	1	2003	41,90	25,00	Geral	41,90	0,00	0,00	41,90	1	0,00
	2003	101 01 18	1	2003	4.462,51	25,00	Geral	4.462,51	0,00	0,00	4.462,51	1	0,00
	2003	101 01 20	1	2003	155,89	25,00	Geral	155,89	0,00	0,00	155,89	1	0,00
	2003	101 01 22	1	2003	3.411,73	25,00	Geral	3.411,73	0,00	0,00	3.411,73	1	0,00
	2003	101 01 27	1	2003	294,88	25,00	Geral	294,88	0,00	0,00	294,88	0	0,00
	2003	101 01 27	3	2003	300,71	25,00	Geral	300,71	0,00	0,00	300,71	1	0,00
	2003	101 01 99	5	2003	870,04	25,00	Geral	870,04	0,00	0,00	870,04	0	0,00
	2003	101 01 99	11	2003	581,82	25,00	Geral	581,82	0,00	0,00	581,82	1	0,00
	2003	101 02 03	1	2003	3.444,55	33,33	Geral	3.444,55	0,00	0,00	3.444,55	0	0,00
	2003	101 02 04	1	2003	6.028,38	33,33	Geral	6.028,38	0,00	0,00	6.028,38	0	0,00
	2003	102 01 11	1	2003	49,00	11,28	Geral	49,00	0,00	0,00	49,00	0	0,00
	2003	102 01 13	1	2003	743,75	12,50	Geral	743,75	0,00	0,00	743,75	0	0,00

Município de Arganil
Mapa síntese por conta

Ano: 2011

Classificação patrimonial	Ano início utilização	GH	Nº de bens	Ano económico	Valor Inicial bruto	Taxa	Tipo de Taxa	Amortizações de exercícios anteriores	Amortizações extraordinárias	Amortizações do exercício	Amortizações acumuladas	Anos de vida esperada	Valor patrimonial líquido
426													
	2003	102 01 99	1	2003	121,86	14,28	Geral	121,86	0,00	0,00	121,86	0	0,00
	2003	103 01 05	3	2003	292,04	12,50	Geral	292,04	0,00	0,00	292,04	0	0,00
	2003	103 03 01	1	2003	1.616,29	20,00	Geral	1.616,29	0,00	0,00	1.616,29	1	0,00
	2003	104 07 16	6	2003	10.084,05	16,66	Geral	10.084,05	0,00	0,00	10.084,05	0	0,00
	2003	104 09 04	1	2003	1.249,50	12,50	Geral	1.249,50	0,00	0,00	1.249,50	0	0,00
	2003	106 03 17	1	2003	117,61	14,28	Geral	117,61	0,00	0,00	117,61	0	0,00
	2003	106 04 63	1	2003	237,42	12,50	Geral	237,42	0,00	0,00	237,42	0	0,00
	2003	107 01 20	1	2003	0,00	12,50	Geral	0,00	0,00	0,00	0,00	8	0,00
	2003	108 05 06	5	2003	1.018,85	0,00	Geral	0,00	0,00	0,00	0,00	0	1.018,85
	2003	104 03 99	1	2003	38,00	14,28	Geral	38,00	0,00	0,00	38,00	0	0,00
	2003	104 03 99	1	2003	7.018,57	14,28	Geral	7.018,57	0,00	0,00	7.018,57	1	0,00
	2003	104 05 08	1	2003	206,00	20,00	Geral	206,00	0,00	0,00	206,00	0	0,00
	2004	101 01 02	1	2004	854,01	50,00	Específica	854,01	0,00	0,00	854,01	0	0,00
	2004	101 01 04	2	2004	57,12	100,00	Específica	57,12	0,00	0,00	57,12	0	0,00
	2004	101 01 07	2	2004	739,06	25,00	Geral	739,06	0,00	0,00	739,06	0	0,00
	2004	101 01 07	2	2004	123,76	100,00	Específica	123,76	0,00	0,00	123,76	0	0,00
	2004	101 01 15	3	2004	3.341,98	25,00	Geral	3.341,98	0,00	0,00	3.341,98	0	0,00
	2004	101 01 15	1	2004	67,83	100,00	Específica	67,83	0,00	0,00	67,83	0	0,00
	2004	101 01 19	1	2004	1.136,45	25,00	Geral	1.136,45	0,00	0,00	1.136,45	0	0,00
	2004	101 01 10	1	2004	232,05	100,00	Específica	232,05	0,00	0,00	232,05	0	0,00
	2004	101 01 20	1	2004	368,30	25,00	Geral	368,30	0,00	0,00	368,30	0	0,00

Município de Arganil
Mapa síntese por conta

Ano: 2011

Classificação patrimonial	Ano início utilização	GH	Nº de bens	Ano económico	Valor Inicial bruto	Taxa	Tipo de Taxa	Amortizações de exercícios anteriores	Amortizações extraordinárias	Amortizações do exercício	Amortizações acumuladas	Anos de vida esperada	Valor patrimonial líquido
426													
	2004	101 01 21	2	2004	45,75	100,00	Específica	45,75	0,00	0,00	45,75	0	0,00
	2004	101 01 27	1	2004	90,20	100,00	Específica	90,20	0,00	0,00	90,20	0	0,00
	2004	101 01 99	2	2004	7.617,55	25,00	Geral	7.617,55	0,00	0,00	7.617,55	0	0,00
	2004	101 01 99	15	2004	484,19	100,00	Específica	484,19	0,00	0,00	484,19	0	0,00
	2004	101 02 02	1	2004	589,05	33,33	Geral	589,05	0,00	0,00	589,05	1	0,00
	2004	101 02 03	2	2004	3.354,90	33,33	Geral	3.354,90	0,00	0,00	3.354,90	1	0,00
	2004	101 02 04	1	2004	3.284,40	33,33	Geral	3.284,40	0,00	0,00	3.284,40	1	0,00
	2004	101 02 99	2	2004	300,89	100,00	Específica	300,89	0,00	0,00	300,89	0	0,00
	2004	101 02 99	10	2004	138.899,89	33,33	Geral	138.899,89	0,00	0,00	138.899,89	1	0,00
	2004	102 01 14	1	2004	29,90	100,00	Específica	29,90	0,00	0,00	29,90	0	0,00
	2004	102 01 99	3	2004	6.424,16	14,28	Geral	6.253,32	0,00	170,84	6.424,16	0	0,00
	2004	102 01 99	24	2004	2.887,71	100,00	Específica	2.887,71	0,00	0,00	2.887,71	0	0,00
	2004	102 01 99	24	2004	0,00	14,28	Geral	0,00	0,00	0,00	0,00	7	0,00
	2004	103 03 01	1	2004	0,00	20,00	Geral	0,00	0,00	0,00	0,00	5	0,00
	2004	106 03 07	1	2004	3.330,81	12,50	Geral	2.706,27	0,00	624,54	3.330,81	0	0,00
	2004	107 04 01	1	2004	1.160,25	12,50	Geral	942,69	0,00	217,56	1.160,25	0	0,00
	2004	104 03 99	1	2004	3.350,00	14,28	Geral	3.350,00	0,00	0,00	3.350,00	0	0,00
	2005	101 01 02	31	2005	26.095,63	25,00	Geral	26.095,63	0,00	0,00	26.095,63	0	0,00
	2005	101 01 02	2	2005	2.652,48	33,33	Específica	2.652,48	0,00	0,00	2.652,48	0	0,00
	2005	101 01 02	1	2005	1.317,62	50,00	Específica	1.317,62	0,00	0,00	1.317,62	0	0,00
	2005	101 01 02	12	2005	13.745,37	100,00	Específica	13.745,37	0,00	0,00	13.745,37	0	0,00

RP/1

Município de Arganil
Mapa síntese por conta

Ano: 2011

Classificação patrimonial	Ano início utilização	GH	Nº de bens	Ano económico	Valor inicial bruto	Taxa	Tipo de Taxa	Amortizações de exercícios anteriores	Amortizações extraordinárias	Amortizações do exercício	Amortizações acumuladas	Anos de vida esperada	Valor patrimonial líquido
426													
	2005	101 01 04	5	2005	144,59	100,00	Específica	144,59	0,00	0,00	144,59	0	0,00
	2005	101 01 07	3	2005	977,39	25,00	Geral	977,39	0,00	0,00	977,39	0	0,00
	2005	101 01 07	32	2005	2.798,37	100,00	Específica	2.798,37	0,00	0,00	2.798,37	0	0,00
	2005	101 01 13	1	2005	182,28	100,00	Específica	182,28	0,00	0,00	182,28	0	0,00
	2005	101 01 15	1	2005	202,70	100,00	Específica	202,70	0,00	0,00	202,70	0	0,00
	2006	101 01 19	1	2006	145,20	100,00	Específica	145,20	0,00	0,00	145,20	0	0,00
	2005	101 01 21	1	2005	16,00	100,00	Específica	16,00	0,00	0,00	16,00	0	0,00
	2005	101 02 03	1	2005	714,00	33,33	Geral	714,00	0,00	0,00	714,00	0	0,00
	2005	101 02 03	1	2005	121,00	100,00	Específica	121,00	0,00	0,00	121,00	0	0,00
	2005	101 02 04	2	2005	4.522,00	33,33	Geral	4.522,00	0,00	0,00	4.522,00	0	0,00
	2005	101 02 99	8	2005	121.745,20	33,33	Geral	121.745,20	0,00	0,00	121.745,20	0	0,00
	2006	102 01 12	1	2006	128,74	100,00	Específica	128,74	0,00	0,00	128,74	0	0,00
	2005	102 01 14	2	2006	130,00	100,00	Específica	130,00	0,00	0,00	130,00	0	0,00
	2005	102 01 20	1	2005	547,40	12,50	Geral	382,07	0,00	88,40	460,47	1	98,93
	2005	102 01 99	2	2005	123,13	100,00	Específica	123,13	0,00	0,00	123,13	0	0,00
	2005	103 02 04	2	2005	152,33	100,00	Específica	152,33	0,00	0,00	152,33	0	0,00
	2005	103 03 01	1	2005	13.165,96	33,33	Específica	13.165,96	0,00	0,00	13.165,96	0	0,00
	2005	104 06 19	1	2005	205,50	100,00	Específica	205,50	0,00	0,00	205,50	0	0,00
	2006	104 06 19	1	2005	0,00	20,00	Geral	0,00	0,00	0,00	0,00	0	0,00
	2005	104 06 99	1	2006	30,00	100,00	Específica	30,00	0,00	0,00	30,00	0	0,00
	2005	106 01 99	8	2005	5.313,35	12,50	Geral	3.984,98	0,00	884,20	4.869,16	1	864,19

[Handwritten signatures and initials in blue ink, including 'S28', 'JP', and 'P']

Município de Arganil
Mapa síntese por conta

Ano: 2011

Classificação patrimonial	Ano início utilização	GH	Nº de bens	Ano económico	Valor inicial bruto	Taxa	Tipo de Taxa	Amortizações de exercícios anteriores	Amortizações extraordinárias	Amortizações do exercício	Amortizações acumuladas	Anos de vida esperada	Valor patrimonial líquido
426													
	2006	106 03 17	1	2005	184,91	100,00	Específica	184,91	0,00	0,00	184,91	0	0,00
	2006	107 04 15	5	2005	96,48	100,00	Específica	96,48	0,00	0,00	96,48	0	0,00
	2005	107 04 15	1	2005	0,00	12,50	Geral	0,00	0,00	0,00	0,00	8	0,00
	2005	108 05 06	1	2005	37,50	0,00	Geral	0,00	0,00	0,00	0,00	0	37,50
	2005	104 03 99	4	2005	5.920,00	14,28	Geral	5.229,06	0,00	690,94	5.920,00	0	0,00
	2005	104 03 99	2	2005	239,00	100,00	Específica	239,00	0,00	0,00	239,00	0	0,00
	2006	101 01 02	17	2006	15.597,02	25,00	Geral	15.597,02	0,00	0,00	15.597,02	0	0,00
	2006	101 01 02	1	2006	3.080,95	33,33	Específica	3.080,95	0,00	0,00	3.080,95	0	0,00
	2006	101 01 02	1	2006	720,45	50,00	Específica	720,45	0,00	0,00	720,45	0	0,00
	2006	101 01 07	7	2006	482,79	100,00	Específica	482,79	0,00	0,00	482,79	0	0,00
	2006	101 01 13	1	2006	4.327,44	25,00	Geral	4.327,44	0,00	0,00	4.327,44	0	0,00
	2006	101 01 13	11	2006	1.483,15	100,00	Específica	1.483,15	0,00	0,00	1.483,15	0	0,00
	2006	101 01 15	7	2006	72,15	100,00	Específica	72,15	0,00	0,00	72,15	0	0,00
	2006	101 01 16	4	2006	4.448,00	25,00	Geral	4.448,00	0,00	0,00	4.448,00	0	0,00
	2006	101 01 20	1	2006	681,90	25,00	Geral	681,90	0,00	0,00	681,90	0	0,00
	2006	101 01 25	1	2006	84,70	100,00	Específica	84,70	0,00	0,00	84,70	0	0,00
	2006	101 01 99	1	2006	1.708,82	25,00	Geral	1.708,82	0,00	0,00	1.708,82	0	0,00
	2006	101 01 99	5	2006	133,24	100,00	Específica	133,24	0,00	0,00	133,24	0	0,00
	2006	101 02 03	1	2006	602,94	33,33	Geral	602,94	0,00	0,00	602,94	0	0,00
	2006	101 02 04	4	2006	3.854,94	33,33	Geral	3.854,94	0,00	0,00	3.854,94	0	0,00
	2006	101 02 04	1	2006	161,35	100,00	Específica	161,35	0,00	0,00	161,35	0	0,00

Município de Arganil
Mapa síntese por conta

Ano: 2011

Classificação patrimonial	Ano início utilização	GH	Nº de bens	Ano económico	Valor inicial bruto	Taxa	Tipo de Taxa	Amortizações de exercícios anteriores	Amortizações extraordinárias	Amortizações do exercício	Amortizações acumuladas	Anos de vida esperada	Valor patrimonial líquido
426													
	2006	102 01 14	4	2006	1.590,95	25,00	Geral	1.590,95	0,00	0,00	1.590,95	0	0,00
	2006	102 01 99	1	2006	93,99	100,00	Específica	93,99	0,00	0,00	93,99	0	0,00
	2006	103 02 03	1	2006	411,40	12,50	Geral	227,15	0,00	51,48	278,63	2	132,77
	2006	103 02 03	1	2006	0,00	12,50	Geral	0,00	0,00	0,00	0,00	1	0,00
	2006	104 06 19	1	2006	221,00	0,00	Específica	199,00	0,00	0,00	199,00	1	22,00
	2006	104 06 19	1	2006	89,54	100,00	Específica	89,54	0,00	0,00	89,54	1	0,00
	2006	106 01 04	1	2006	1.583,89	12,50	Geral	940,40	0,00	198,00	1.138,40	2	445,49
	2006	107 04 04	1	2006	207,25	100,00	Específica	207,25	0,00	0,00	207,25	0	0,00
	2006	107 05 02	1	2006	47,40	100,00	Específica	47,40	0,00	0,00	47,40	0	0,00
	2006	112 01 99	1	2006	337,41	25,00	Geral	337,41	0,00	0,00	337,41	0	0,00
	2006	117 01 99	1	2006	95,97	100,00	Específica	95,97	0,00	0,00	95,97	0	0,00
	2006	108 05 06	2	2006	61,19	0,00	Geral	0,00	0,00	0,00	0,00	0	61,19
	2006	104 03 99	601	2006	14.559,26	100,00	Específica	14.559,26	0,00	0,00	14.559,26	0	0,00
	2006	104 03 99	1	2006	2.174,36	14,28	Específica	1.527,71	0,00	310,88	1.838,59	1	335,97
	2006	104 03 99	1	2006	859,05	33,33	Específica	704,54	0,00	77,28	781,82	1	77,23
	2006	104 03 99	20	2006	0,00	14,28	Específica	0,00	0,00	0,00	0,00	7	0,00
	2006	104 04 15	1	2006	1.075,00	20,00	Geral	967,50	0,00	107,50	1.075,00	1	0,00
	2007	101 01 02	13	2007	10.977,82	25,00	Geral	10.342,54	0,00	635,08	10.977,82	1	0,00
	2007	101 01 03	3	2007	11.848,70	25,00	Geral	11.354,99	0,00	493,71	11.848,70	1	0,00
	2007	101 01 03	1	2007	1.977,47	50,00	Específica	1.435,34	0,00	542,13	1.977,47	0	0,00
	2007	101 01 03	2	2007	5.399,07	100,00	Específica	5.399,07	0,00	0,00	5.399,07	0	0,00

Município de Arganil
Mapa síntese por conta

Ano: 2011

Classificação patrimonial	Ano início utilização	GH	Nº de bens	Ano económico	Valor inicial bruto	Taxa	Tipo de Taxa	Amortizações de exercícios anteriores	Amortizações extraordinárias	Amortizações do exercício	Amortizações acumuladas	Anos de vida esperada	Valor patrimonial líquido
426													
	2007	101 01 04	1	2007	271,04	25,00	Geral	254,10	0,00	16,94	271,04	1	0,00
	2007	101 01 04	7	2007	234,78	100,00	Específica	234,78	0,00	0,00	234,78	0	0,00
	2007	101 01 07	2	2007	628,28	25,00	Geral	581,45	0,00	46,83	628,28	0	0,00
	2007	101 01 07	1	2007	2.801,34	100,00	Específica	1.370,23	0,00	609,40	2.069,63	1	731,71
	2007	101 01 13	1	2007	1.268,43	25,00	Geral	1.185,87	0,00	82,56	1.268,43	0	0,00
	2007	101 01 13	1	2007	133,10	100,00	Específica	133,10	0,00	0,00	133,10	0	0,00
	2007	101 01 20	1	2007	167,99	100,00	Específica	167,99	0,00	0,00	167,99	0	0,00
	2007	101 01 21	1	2007	13,00	100,00	Específica	13,00	0,00	0,00	13,00	1	0,00
	2007	101 01 99	29	2007	1.118,63	100,00	Específica	1.118,63	0,00	0,00	1.118,63	0	0,00
	2007	101 02 02	1	2007	1.981,39	33,33	Geral	1.981,39	0,00	0,00	1.981,39	0	0,00
	2007	101 02 02	19	2007	3.522,22	100,00	Específica	3.522,22	0,00	0,00	3.522,22	0	0,00
	2007	101 02 03	4	2007	5.213,87	33,33	Geral	5.213,87	0,00	0,00	5.213,87	0	0,00
	2007	101 02 05	1	2007	19,98	100,00	Específica	19,98	0,00	0,00	19,98	0	0,00
	2007	101 02 06	5	2007	6.444,75	33,33	Geral	6.444,75	0,00	0,00	6.444,75	0	0,00
	2007	101 02 08	1	2007	154,56	100,00	Específica	154,56	0,00	0,00	154,56	0	0,00
	2007	101 02 07	11	2007	4.342,16	33,33	Geral	4.342,16	0,00	0,00	4.342,16	0	0,00
	2007	101 02 07	32	2007	2.296,92	100,00	Específica	2.296,92	0,00	0,00	2.296,92	0	0,00
	2007	101 02 99	1	2007	2.044,90	33,33	Geral	2.044,90	0,00	0,00	2.044,90	0	0,00
	2007	101 02 99	1	2007	61,47	100,00	Específica	61,47	0,00	0,00	61,47	0	0,00
	2007	102 01 01	1	2007	199,45	12,50	Geral	283,86	0,00	74,04	357,90	3	234,52
	2007	102 01 14	1	2007	189,99	100,00	Específica	189,99	0,00	0,00	189,99	0	0,00

RPAD

Município de Arganil
Mapa síntese por conta

Ano: 2011

Classificação patrimonial	Ano início utilização	GH	Nº de bens	Ano económico	Valor inicial bruto	Taxa	Tipo de Taxa	Amortizações de exercícios anteriores	Amortizações extraordinárias	Amortizações do exercício	Amortizações acumuladas	Anos de vida esperada	Valor patrimonial líquido
426													
	2007	102 01 99	1	2007	12,00	100,00	Específica	12,00	0,00	0,00	12,00	0	0,00
	2007	103 03 01	4	2007	12.972,38	20,00	Geral	8.848,28	0,00	4.324,12	12.972,38	0	0,00
	2007	103 03 01	1	2007	1.513,71	50,00	Específica	1.047,94	0,00	465,77	1.513,71	0	0,00
	2007	104 06 19	3	2007	262,57	100,00	Específica	262,57	0,00	0,00	262,57	0	0,00
	2007	106 03 10	2	2007	113,50	100,00	Específica	113,50	0,00	0,00	113,50	0	0,00
	2007	106 03 11	1	2007	294,37	20,00	Geral	206,05	0,00	88,32	294,37	0	0,00
	2007	106 03 11	2	2007	96,90	100,00	Específica	96,90	0,00	0,00	96,90	0	0,00
	2007	106 03 18	1	2007	102,72	100,00	Específica	102,72	0,00	0,00	102,72	0	0,00
	2007	106 03 99	8	2007	85,46	100,00	Específica	85,46	0,00	0,00	85,46	0	0,00
	2007	107 01 07	200	2007	605,00	100,00	Específica	605,00	0,00	0,00	605,00	0	0,00
	2007	107 01 20	60	2007	726,00	100,00	Específica	726,00	0,00	0,00	726,00	0	0,00
	2007	107 04 01	1	2007	7.877,10	12,50	Geral	3.774,46	0,00	984,60	4.759,05	3	3.118,06
	2007	107 04 16	1	2007	134,70	100,00	Específica	134,70	0,00	0,00	134,70	0	0,00
	2007	118 08 02	25	2007	481,30	100,00	Específica	481,30	0,00	0,00	481,30	0	0,00
	2007	106 05 06	214	2007	1.852,79	0,00	Geral	0,00	0,00	0,00	0,00	0	1.852,79
	2007	107 05 08	1	2007	240,00	100,00	Específica	240,00	0,00	0,00	240,00	0	0,00
	2007	104 03 99	664	2007	13.287,87	100,00	Específica	13.287,87	0,00	0,00	13.287,87	0	0,00
	2007	104 03 99	1	2007	392,51	14,28	Geral	214,86	0,00	56,04	270,90	2	121,61
	2007	104 03 99	4	2007	54,52	14,29	Específica	29,29	0,00	7,92	37,21	2	17,31
	2007	104 03 99	22	2007	0,00	14,29	Específica	0,00	0,00	0,00	0,00	7	0,00
	2008	101 01 02	2	2008	1.531,26	25,00	Geral	1.005,34	0,00	626,92	1.531,26	0	0,00

[Handwritten signatures and initials in blue ink]

Município de Arganil
Mapa síntese por conta

Ano: 2011

Classificação patrimonial	Ano início utilização	GH	Nº de bens	Ano económico	Valor inicial bruto	Taxa	Tipo de Taxa	Amortizações de exercícios anteriores	Amortizações extraordinárias	Amortizações do exercício	Amortizações acumuladas	Anos de vida esperada	Valor patrimonial líquido
426													
	2008	101 01 04	2	2008	119,19	100,00	Específica	119,19	0,00	0,00	119,19	0	0,00
	2008	101 01 07	1	2008	59,00	100,00	Específica	59,00	0,00	0,00	59,00	0	0,00
	2008	101 01 08	2	2008	35,98	100,00	Específica	35,98	0,00	0,00	35,98	0	0,00
	2008	101 01 16	1	2008	1.136,01	25,00	Geral	756,67	0,00	378,34	1.136,01	0	0,00
	2008	101 01 16	1	2008	1.222,37	100,00	Específica	756,67	0,00	290,60	1.047,27	1	175,10
	2008	101 01 18	1	2008	600,12	25,00	Geral	387,58	0,00	212,54	600,12	0	0,00
	2008	101 01 99	5	2008	180,42	100,00	Específica	180,42	0,00	0,00	180,42	0	0,00
	2008	101 02 03	1	2008	4.328,78	33,33	Geral	3.967,65	0,00	361,13	4.328,78	0	0,00
	2008	102 01 01	1	2008	952,25	12,50	Geral	337,25	0,00	119,04	456,29	4	495,96
	2008	102 01 13	1	2008	88,99	100,00	Específica	88,99	0,00	0,00	88,99	0	0,00
	2008	102 01 14	3	2008	297,00	100,00	Específica	297,00	0,00	0,00	297,00	0	0,00
	2008	102 01 99	5	2008	149,98	100,00	Específica	149,98	0,00	0,00	149,98	0	0,00
	2008	103 01 01	31	2008	9.042,00	100,00	Específica	9.042,00	0,00	0,00	9.042,00	0	0,00
	2008	103 01 01	4	2008	1.428,00	12,50	Geral	406,00	0,00	176,56	584,56	4	843,44
	2008	103 01 02	8	2008	324,00	100,00	Específica	324,00	0,00	0,00	324,00	0	0,00
	2008	103 01 04	65	2008	7.800,00	100,00	Específica	7.800,00	0,00	0,00	7.800,00	0	0,00
	2008	103 01 05	300	2008	19.495,20	100,00	Específica	19.495,20	0,00	0,00	19.495,20	0	0,00
	2008	103 01 05	1	2008	504,00	12,50	Geral	131,25	0,00	83,00	194,25	4	309,75
	2008	103 01 08	1	2008	126,00	100,00	Específica	126,00	0,00	0,00	126,00	0	0,00
	2008	103 01 08	1	2008	1.262,10	12,50	Geral	365,13	0,00	157,80	525,93	4	736,23
	2008	103 01 10	87	2008	4.467,84	100,00	Específica	4.467,84	0,00	0,00	4.467,84	0	0,00

Município de Arganil
Mapa síntese por conta

Ano: 2011

Classificação patrimonial	Ano início utilização	GH	Nº de bens	Ano económico	Valor inicial bruto	Taxa	Tipo de Taxa	Amortizações de exercícios anteriores	Amortizações extraordinárias	Amortizações do exercício	Amortizações acumuladas	Anos de vida esperada	Valor patrimonial líquido
426													
	2008	103 01 12	128	2008	15.369,28	100,00	Específica	15.369,28	0,00	0,00	15.369,28	0	0,00
	2008	103 01 99	72	2008	1.543,20	100,00	Específica	1.543,20	0,00	0,00	1.543,20	0	0,00
	2008	103 02 04	2	2008	27,44	100,00	Específica	27,44	0,00	0,00	27,44	0	0,00
	2008	103 03 01	1	2008	968,00	25,00	Específica	548,53	0,00	209,76	768,29	1	209,71
	2008	103 03 03	1	2008	181,50	100,00	Específica	181,50	0,00	0,00	181,50	0	0,00
	2008	106 02 15	1	2008	1.296,76	100,00	Específica	1.296,76	0,00	0,00	1.296,76	0	0,00
	2008	107 01 01	1	2008	2.795,80	12,50	Geral	873,83	0,00	349,44	1.223,07	4	1.572,63
	2008	107 01 06	20	2008	1.200,00	100,00	Específica	1.200,00	0,00	0,00	1.200,00	0	0,00
	2008	107 01 07	16	2008	936,80	100,00	Específica	936,80	0,00	0,00	936,80	0	0,00
	2008	107 01 14	3	2008	726,00	100,00	Específica	726,00	0,00	0,00	726,00	0	0,00
	2008	107 01 14	1	2008	532,40	12,50	Geral	166,38	0,00	66,60	232,66	4	299,42
	2008	107 01 15	3	2008	122,40	100,00	Específica	122,40	0,00	0,00	122,40	0	0,00
	2008	107 01 16	3	2008	504,00	100,00	Específica	504,00	0,00	0,00	504,00	0	0,00
	2008	107 01 16	1	2008	586,35	12,50	Geral	183,23	0,00	73,32	266,55	4	329,80
	2008	107 01 20	1	2008	417,45	12,50	Geral	130,45	0,00	52,20	182,65	4	234,80
	2008	107 01 21	14	2008	556,80	100,00	Específica	556,80	0,00	0,00	556,80	0	0,00
	2008	107 01 23	3	2008	453,80	100,00	Específica	453,80	0,00	0,00	453,80	0	0,00
	2008	107 02 99	1	2008	706,00	100,00	Específica	706,00	0,00	0,00	706,00	0	0,00
	2008	107 06 03	3	2008	540,00	100,00	Específica	540,00	0,00	0,00	540,00	0	0,00
	2008	107 06 99	6	2008	1.080,00	100,00	Específica	1.080,00	0,00	0,00	1.080,00	0	0,00
	2008	107 07 06	3	2008	216,00	100,00	Específica	216,00	0,00	0,00	216,00	0	0,00

Município de Arganil
Mapa síntese por conta

Ano: 2011

Classificação patrimonial	Ano início utilização	GH	Nº de bens	Ano económico	Valor inicial bruto	Taxa	Tipo de Taxa	Amortizações de exercícios anteriores	Amortizações extraordinárias	Amortizações do exercício	Amortizações acumuladas	Anos de vida esperada	Valor patrimonial líquido
426													
	2008	107 06 02	3	2008	126,00	100,00	Específica	126,00	0,00	0,00	126,00	0	0,00
	2008	117 05 99	340	2008	21.081,28	100,00	Específica	21.081,28	0,00	0,00	21.081,28	0	0,00
	2008	117 05 99	2	2008	792,00	12,50	Geral	206,26	0,00	99,12	305,38	4	486,62
	2008	106 05 06	4	2008	187,54	0,00	Geral	0,00	0,00	0,00	0,00	0	187,54
	2008	104 03 99	1056	2008	45.072,29	100,00	Específica	45.072,29	0,00	0,00	45.072,29	0	0,00
	2008	104 03 99	1	2008	273,73	14,28	Geral	114,01	0,00	39,12	153,13	3	120,60
	2008	104 03 99	1	2008	325,84	14,29	Específica	135,80	0,00	46,56	182,36	3	143,48
	2008	104 03 99	3	2008	0,00	14,29	Específica	0,00	0,00	0,00	0,00	0	0,00
	2008	113 02 15	3	2008	45,00	100,00	Específica	45,00	0,00	0,00	45,00	0	0,00
	2009	101 01 99	3	2009	80,31	100,00	Específica	80,31	0,00	0,00	80,31	0	0,00
	2009	103 01 01	1	2009	380,00	12,50	Geral	48,75	0,00	45,00	93,75	5	286,25
	2009	103 01 04	1	2009	22,20	100,00	Específica	22,20	0,00	0,00	22,20	0	0,00
	2009	103 01 05	4	2009	350,40	100,00	Específica	350,40	0,00	0,00	350,40	0	0,00
	2009	103 01 10	1	2009	324,00	12,50	Geral	43,88	0,00	40,56	84,44	5	239,56
	2009	103 01 12	3	2009	240,00	100,00	Específica	240,00	0,00	0,00	240,00	0	0,00
	2009	103 01 12	1	2009	336,00	12,50	Geral	45,50	0,00	42,00	87,50	5	248,50
	2009	104 09 99	1	2009	310,40	12,50	Geral	64,67	0,00	38,76	103,43	5	206,97
	2009	104 03 99	971	2009	20.327,40	100,00	Específica	20.327,40	0,00	0,00	20.327,40	0	0,00
	2009	104 03 99	2	2009	602,20	14,26	Geral	143,33	0,00	85,62	228,95	4	373,25
	2010	101 02 99	1	2010	1.680,00	33,33	Geral	1.299,87	0,00	1.559,88	2.859,75	1	1.820,25
	2010	103 01 01	1	2010	356,40	100,00	Específica	356,40	0,00	0,00	356,40	0	0,00

RPMS

Município de Arganil
Mapa síntese por conta

Ano: 2011

Classificação patrimonial	Ano início utilização	GH	Nº de bens	Ano económico	Valor inicial bruto	Taxa	Tipo de Taxa	Amortizações de exercícios anteriores	Amortizações extraordinárias	Amortizações do exercício	Amortizações acumuladas	Anos de vida esperada	Valor patrimonial líquido
426													
	2010	103 01 05	3	2010	198,00	100,00	Específica	198,00	0,00	0,00	198,00	0	0,00
	2010	104 03 99	1143	2010	30.005,76	100,00	Específica	30.005,76	0,00	0,00	30.005,76	0	0,00
	2010	104 03 99	4	2010	452,00	14,28	Geral	452,00	0,00	0,00	452,00	7	0,00
	2011	101 01 99	5	2011	228,31	100,00	Específica	0,00	0,00	228,31	228,31	0	0,00
	2011	101 01 99	5	2011	1.494,48	25,00	Geral	0,00	0,00	46,90	46,90	4	1.447,58
	2011	101 02 05	11	2011	8.167,20	33,33	Geral	0,00	0,00	228,88	228,88	11	7.940,32
	2011	102 01 06	4	2011	972,68	100,00	Específica	0,00	0,00	972,68	972,68	4	0,00
	2011	103 01 01	1	2011	178,78	100,00	Específica	0,00	0,00	178,78	178,78	1	0,00
	2011	103 01 04	1	2011	108,67	100,00	Específica	0,00	0,00	108,67	108,67	0	0,00
	2011	103 01 05	19	2011	1.091,10	100,00	Específica	0,00	0,00	1.091,10	1.091,10	0	0,00
	2011	103 01 08	2	2011	704,81	100,00	Específica	0,00	0,00	704,81	704,81	0	0,00
	2011	103 01 08	3	2011	1.454,61	12,50	Geral	0,00	0,00	15,15	15,15	1	1.439,46
	2011	103 01 10	1	2011	670,26	100,00	Específica	0,00	0,00	670,26	670,26	0	0,00
	2011	103 01 99	1	2011	8,62	100,00	Específica	0,00	0,00	8,62	8,62	0	0,00
	2011	103 02 04	1	2011	76,17	100,00	Específica	0,00	0,00	76,17	76,17	0	0,00
	2011	105 06 08	30	2011	15,94	100,00	Específica	0,00	0,00	15,94	15,94	0	0,00
	2011	106 01 18	1	2011	123,00	100,00	Específica	0,00	0,00	123,00	123,00	0	0,00
	2011	106 01 99	42	2011	175,57	100,00	Específica	0,00	0,00	175,57	175,57	0	0,00
	2011	107 06 06	383	2011	1.017,95	100,00	Específica	0,00	0,00	1.017,95	1.017,95	0	0,00
	2011	107 09 99	12	2011	124,48	100,00	Específica	0,00	0,00	124,48	124,48	0	0,00
	2011	117 06 01	3	2011	1.537,60	7,14	Geral	0,00	0,00	9,15	9,15	14	1.528,35

(Handwritten signatures and initials in blue ink)

Município de Arganil
Mapa síntese por conta

Ano: 2011

Classificação patrimonial	Ano início utilização	GH	Nº de bens	Ano económico	Valor inicial bruto	Taxa	Tipo de Taxa	Amortizações de exercícios anteriores	Amortizações extraordinárias	Amortizações do exercício	Amortizações acumuladas	Anos de vida esperada	Valor patrimonial líquido
426	2011	106 05 06	2	2011	56,93	0,00	Geral	0,00	0,00	0,00	0,00	0	56,93
Totais da conta 426:			8851		1.001.913,20			948.312,80	0,00	22.528,47	970.839,27		31.073,93
Totais finais:			6651		1.001.913,20			948.312,80	0,00	22.528,47	970.839,27		31.073,93

Nota: Os valores do mapa relativos às Amortizações do Exercício, correspondem ao saldo das amortizações do ano na conta equivalente.

Assim, caso tenham sido efetuadas transferências de conta de bens no ano, não poderá comparar estes valores com mapas de movimentos do exercício na 66/68 ou mesmo 48.

RP11

Município de Arganil

Ficha de amortizações por conta

Ano: 2011

Bem		Aquisição		Alterações patrimoniais		Valor bruto	Amortizações			Situação atual do bem		
GH	Nº Invent.	Descrição do bem	Tipo	Data	Valor aquisição	Aumentos	Diminuições	Anos ant.	Extraord.	Exercício Taxa Valor	Acum. ulados	Valor patrim.lig.
Classificação patrimonial: 429												
106 06 25	885	Quadro c/vista geral de malhada de cha c/ mol	00	06/2001	0,00	0,00	0,00	0,00	0,00	0,00	0,00	0,00
106 06 04	752	Jornal ceramica c/ pint. 1 porta - of. uniao e p	00	10/2001	0,00	0,00	0,00	0,00	0,00	0,00	0,00	0,00
106 06 03	753	Armario em madeira c/ 2 portas c/ vidros c/ 5 p	00	10/2001	0,00	0,00	0,00	0,00	0,00	0,00	0,00	0,00
106 06 04	784	Jarro em ceramica pintado c/ flores - oferta de	00	10/2001	0,00	0,00	0,00	0,00	0,00	0,00	0,00	0,00
106 06 03	802	Armario em madeira c/ 2 portas c/ vidro, c/ 3 pi	00	10/2001	0,00	0,00	0,00	0,00	0,00	0,00	0,00	0,00
106 06 99	804	Relogio de parede em madeira	00	10/2001	0,00	0,00	0,00	0,00	0,00	0,00	0,00	0,00
106 06 06	809	Cadeirao mad. c/epolo bracos c/encosto/assar	00	10/2001	0,00	0,00	0,00	0,00	0,00	0,00	0,00	0,00
106 06 18	810	Sec. mad. c/tempo vidro, c/4 gav. lat. dir., 4 lat	00	10/2001	0,00	0,00	0,00	0,00	0,00	0,00	0,00	0,00
118 04 02	813	Mastro c/ bandeira da uniao europeia	01	07/2000	22,47	0,00	0,00	22,47	22,47	0,00	12,50	0,00
118 04 02	814	Mastro c/ bandeira de portugal	01	10/2000	28,31	0,00	0,00	28,31	28,31	0,00	12,50	0,00
118 04 02	815	Mastro com a bandeira da vila de arganil	00	10/2001	0,00	0,00	0,00	0,00	0,00	0,00	0,00	0,00
106 06 08	877	Prato em ceramica pintado, 1 passaro ao cent	34	09/1986	0,00	0,00	0,00	0,00	0,00	0,00	0,00	0,00
106 06 99	909	Coluna em pedra	00		0,00	0,00	0,00	0,00	0,00	0,00	0,00	0,00
106 06 25	918	Olso sobre tela, retrato de d. amelia ventura de	08	10/2001	0,00	0,00	0,00	0,00	0,00	0,00	0,00	0,00
106 06 25	919	Olso sobre tela, ass. s. melo, fig. dr. jose vent	08		0,00	0,00	0,00	0,00	0,00	0,00	0,00	0,00
106 06 06	920	Cadeirao med. c/ incrustacoes marfim, c/asa. \	08		0,00	0,00	0,00	0,00	0,00	0,00	0,00	0,00
106 06 06	921	Cadeirao med. c/ incrustacoes marfim, c/ asse	08	10/2001	0,00	0,00	0,00	0,00	0,00	0,00	0,00	0,00
106 06 09	922	Conjunto de 56 pecas em marfim	06	10/2001	0,00	0,00	0,00	0,00	0,00	0,00	0,00	0,00
106 06 09	923	Lote de fragmentos de marfim	08	10/2001	0,00	0,00	0,00	0,00	0,00	0,00	0,00	0,00
106 06 09	924	Lote c/ argolas pequenas em marfim	06	10/2001	0,00	0,00	0,00	0,00	0,00	0,00	0,00	0,00
106 06 09	925	Lote c/ argolas grandes em marfim	06	10/2001	0,00	0,00	0,00	0,00	0,00	0,00	0,00	0,00
106 06 09	926	Moldura de um relógio de madeira c/ incrustac	08	10/2001	0,00	0,00	0,00	0,00	0,00	0,00	0,00	0,00
106 06 99	928	Fornal manualina da vila de coja	01	12/1986	0,00	0,00	0,00	0,00	0,00	0,00	0,00	0,00
106 06 99	931	Pasta curso ostim bordeaux c/tinteiro c/etiquet	08	10/2001	0,00	0,00	0,00	0,00	0,00	0,00	0,00	0,00
106 06 99	932	Pasta de curso em veludo vermelho, c/ bordad	08	10/2001	0,00	0,00	0,00	0,00	0,00	0,00	0,00	0,00
106 06 02	933	1 caixa de charcoo c/decor. oriental sob fundo	08	10/2001	0,00	0,00	0,00	0,00	0,00	0,00	0,00	0,00
106 06 99	934	Album de fotografias em veludo vermelho, c/in	08	10/2001	0,00	0,00	0,00	0,00	0,00	0,00	0,00	0,00
106 06 13	935	Guitarra c/incrustacoes em marfim dentro de e	08	10/2001	0,00	0,00	0,00	0,00	0,00	0,00	0,00	0,00
106 06 18	936	Movel em madeira c/ 2 portas envidraçadas, c/	08	10/2001	0,00	0,00	0,00	0,00	0,00	0,00	0,00	0,00

Município de Arganil

Ficha de amortizações por conta

Ano: 2011

Bem		Aquisição		Alterações patrimoniais		Valor bruto	Amortizações			Situação atual do bem		
GH	Nº Invent.	Descrição do bem	Tipo	Data	Valor aquisição	Aumentos	Diminuições	Anos ant.	Extraord.	Exercício Taxa Valor	Acum. ulados	Valor patrim.lig.
Classificação patrimonial: 429												
106 06 12	937	Torno de ferro com estrutura em madeira	08	10/2001	0,00	0,00	0,00	0,00	0,00	0,00	0,00	0,00
106 06 09	945	Escultura em bronze do rosto de miguel torge	01	06/2001	0,00	0,00	0,00	0,00	0,00	0,00	0,00	0,00
106 06 99	950	Coroa em pedra	00		0,00	0,00	0,00	0,00	0,00	0,00	0,00	0,00
106 06 08	951	Cad. estrut.mad. c/tornados c/epolo bracos em	00	10/2001	0,00	0,00	0,00	0,00	0,00	0,00	0,00	0,00
106 06 24	954	Cinzeiro louca compenhtie india,c/brazeo porti	00	10/2001	0,00	0,00	0,00	0,00	0,00	0,00	0,00	0,00
106 06 06	966	Jarro de porcelana pintado a maoc/ao braseo d	34		0,00	0,00	0,00	0,00	0,00	0,00	0,00	0,00
106 06 08	968	Jarro de porcelana pintado a maoc/ao braseo d	34		0,00	0,00	0,00	0,00	0,00	0,00	0,00	0,00
118 04 02	1008	Braão de vila de arganil em tecelagem	00		0,00	0,00	0,00	0,00	0,00	0,00	0,00	0,00
106 06 03	1095	Am. mad. c/trabalhados e tornados c/2 portas	00	10/2001	0,00	0,00	0,00	0,00	0,00	0,00	0,00	0,00
106 06 06	1097	Cadeirao med. epolo bracos c/assento/encost	08		0,00	0,00	0,00	0,00	0,00	0,00	0,00	0,00
106 06 18	1098	Sec. mad.c/trabalhados/tornados,c/4gav.lat.aa	00	10/2001	0,00	0,00	0,00	0,00	0,00	0,00	0,00	0,00
106 06 25	1100	C. rep. arvores e 1 passaro - zima 1896 - c/ mc	00	10/2001	0,00	0,00	0,00	0,00	0,00	0,00	0,00	0,00
106 06 99	1744	Paneta de ferro com 3 pes	34		0,00	0,00	0,00	0,00	0,00	0,00	0,00	0,00
106 06 99	1745	Pedra redonda	34		0,00	0,00	0,00	0,00	0,00	0,00	0,00	0,00
106 06 99	1775	Marco em pedra	34		0,00	0,00	0,00	0,00	0,00	0,00	0,00	0,00
106 06 99	1783	Arado em ferro	34		0,00	0,00	0,00	0,00	0,00	0,00	0,00	0,00
118 02 02	2598	Crucifixo de madeira antigo	00		0,00	0,00	0,00	0,00	0,00	0,00	0,00	0,00
106 06 99	4590	Panel mural(asa de peça de cerâmica da lomé	30	04/1981	331,71	0,00	0,00	331,71	0,00	0,00	0,00	0,00
106 06 99	4591	Panel mural-casa de entrega do 1º foral conta	30	04/1981	331,71	0,00	0,00	331,71	0,00	0,00	0,00	0,00
118 04 02	6318	Bandeira com a inscrição arganil e fundo com	01	09/2002	127,63	0,00	0,00	127,63	127,63	0,00	12,50	0,00
118 04 02	6319	Bandeira com a inscrição arganil e fundo com	01	09/2002	127,63	0,00	0,00	127,63	127,63	0,00	12,50	0,00
118 04 02	6320	Bandeira com a inscrição arganil e fundo com	01	09/2002	127,63	0,00	0,00	127,63	127,63	0,00	12,50	0,00
118 04 02	6321	Bandeira com a inscrição arganil e fundo com	01	09/2002	127,63	0,00	0,00	127,63	127,63	0,00	12,50	0,00
118 04 02	6322	Bandeira com a inscrição arganil e fundo com	01	09/2002	127,63	0,00	0,00	127,63	127,63	0,00	12,50	0,00
118 04 02	6323	Bandeira com a inscrição arganil e fundo com	01	09/2002	127,63	0,00	0,00	127,63	127,63	0,00	12,50	0,00
118 04 02	6324	Bandeira com a inscrição arganil e fundo com	01	09/2002	127,63	0,00	0,00	127,63	127,63	0,00	12,50	0,00
118 04 02	6325	Bandeira com a inscrição arganil e fundo com	01	09/2002	127,63	0,00	0,00	127,63	127,63	0,00	12,50	0,00
118 04 02	6326	Bandeira com a inscrição arganil e fundo com	01	09/2002	127,63	0,00	0,00	127,63	127,63	0,00	12,50	0,00
118 04 02	6327	Bandeira com a inscrição arganil e fundo com	01	09/2002	127,63	0,00	0,00	127,63	127,63	0,00	12,50	0,00

Município de Arganil
Ficha de amortizações por conta

Ano: 2011

Bem		Aquisição		Alterações patrimoniais		Valor bruto	Amortizações			Situação atual do bem				
GH	Nº Invent.	Descrição do bem	Tipo	Data	Valor aquisição (avulso)	Aumentos	Diminuições	Anos ant.	Exercício		Acum. ulados	Valor patrim.liq.		
									Extraord.	Taxa Valor				
Classificação patrimonial: 429														
118 04 02	6328	Bandeira com a inscrição arganil e fundo com	01	09/2002	127,63	0,00	0,00	127,63	127,63	0,00	12,50	0,00	127,63	0,00
118 04 02	6329	Bandeira com a inscrição arganil e fundo com	01	09/2002	127,63	0,00	0,00	127,63	127,63	0,00	12,50	0,00	127,63	0,00
118 04 02	6333	Bandeira do município de arganil	01	07/2002	86,07	0,00	0,00	86,07	86,07	0,00	12,50	0,00	86,07	0,00
118 04 02	6334	Bandeira do município de arganil	01	07/2002	86,07	0,00	0,00	86,07	86,07	0,00	12,50	0,00	86,07	0,00
118 04 02	8642	Bandeira autarquia - nylon município d/ 1,35x0	01	12/2005	75,62	0,00	0,00	75,62	75,62	0,00	100,00	0,00	75,62	0,00
118 04 02	8643	Bandeira autarquia - nylon município d/ 1,35x0	01	12/2005	75,62	0,00	0,00	75,62	75,62	0,00	100,00	0,00	75,62	0,00
118 04 02	8644	Bandeira autarquia - nylon município d/ 1,35x0	01	12/2005	75,62	0,00	0,00	75,62	75,62	0,00	100,00	0,00	75,62	0,00
118 04 02	8645	Bandeira autarquia - nylon município d/ 1,35x0	01	12/2005	75,64	0,00	0,00	75,64	75,64	0,00	100,00	0,00	75,64	0,00
118 03 02	8646	Suporte para os ossários para colocação de ja	01	10/2005	13,37	0,00	0,00	13,37	13,37	0,00	100,00	0,00	13,37	0,00
118 03 02	8647	Suporte para os ossários para colocação de ja	01	10/2005	13,37	0,00	0,00	13,37	13,37	0,00	100,00	0,00	13,37	0,00
118 03 02	8648	Suporte para os ossários para colocação de ja	01	10/2005	13,37	0,00	0,00	13,37	13,37	0,00	100,00	0,00	13,37	0,00
118 03 02	8649	Suporte para os ossários para colocação de ja	01	10/2005	13,37	0,00	0,00	13,37	13,37	0,00	100,00	0,00	13,37	0,00
118 03 02	8650	Suporte para os ossários para colocação de ja	01	10/2005	13,37	0,00	0,00	13,37	13,37	0,00	100,00	0,00	13,37	0,00
118 03 02	8651	Suporte para os ossários para colocação de ja	01	10/2005	13,37	0,00	0,00	13,37	13,37	0,00	100,00	0,00	13,37	0,00
118 03 02	8652	Suporte para os ossários para colocação de ja	01	10/2005	13,37	0,00	0,00	13,37	13,37	0,00	100,00	0,00	13,37	0,00
118 03 02	8653	Suporte para os ossários para colocação de ja	01	10/2005	13,37	0,00	0,00	13,37	13,37	0,00	100,00	0,00	13,37	0,00
118 03 02	8654	Suporte para os ossários para colocação de ja	01	10/2005	13,37	0,00	0,00	13,37	13,37	0,00	100,00	0,00	13,37	0,00
118 03 02	8655	Suporte para os ossários para colocação de ja	01	10/2005	13,37	0,00	0,00	13,37	13,37	0,00	100,00	0,00	13,37	0,00
118 03 02	8656	Suporte para os ossários para colocação de ja	01	10/2005	13,37	0,00	0,00	13,37	13,37	0,00	100,00	0,00	13,37	0,00
118 03 02	8657	Suporte para os ossários para colocação de ja	01	10/2005	13,37	0,00	0,00	13,37	13,37	0,00	100,00	0,00	13,37	0,00
118 03 02	8658	Suporte para os ossários para colocação de ja	01	10/2005	13,37	0,00	0,00	13,37	13,37	0,00	100,00	0,00	13,37	0,00
118 03 02	8659	Suporte para os ossários para colocação de ja	01	10/2005	13,37	0,00	0,00	13,37	13,37	0,00	100,00	0,00	13,37	0,00
118 03 02	8660	Suporte para os ossários para colocação de ja	01	10/2005	13,37	0,00	0,00	13,37	13,37	0,00	100,00	0,00	13,37	0,00
118 03 02	8661	Suporte para os ossários para colocação de ja	01	10/2005	13,37	0,00	0,00	13,37	13,37	0,00	100,00	0,00	13,37	0,00
118 03 02	8662	Suporte para os ossários para colocação de ja	01	10/2005	13,37	0,00	0,00	13,37	13,37	0,00	100,00	0,00	13,37	0,00
118 03 02	8663	Suporte para os ossários para colocação de ja	01	10/2005	13,37	0,00	0,00	13,37	13,37	0,00	100,00	0,00	13,37	0,00
118 04 02	10218	Bandeira autarquia 135x090 - município de arganil	01	04/2005	74,37	0,00	0,00	74,37	74,37	0,00	100,00	0,00	74,37	0,00
118 04 02	10220	Bandeira portuguesa 135x090 - nylon 100% - bar	01	04/2006	22,85	0,00	0,00	22,85	22,85	0,00	100,00	0,00	22,85	0,00
118 04 02	10222	Bandeira uni. euro. 135x090 - nylon 100%	01	04/2006	22,85	0,00	0,00	22,85	22,85	0,00	100,00	0,00	22,85	0,00

Sistema de Inventário e Cadastro Patrimonial © AIRC

Impressão em 04-04-2012 09:41:05

Página 3 de 4

Município de Arganil
Ficha de amortizações por conta

Ano: 2011

Bem		Aquisição		Alterações patrimoniais		Valor bruto	Amortizações			Situação atual do bem				
GH	Nº Invent.	Descrição do bem	Tipo	Data	Valor aquisição (avulso)	Aumentos	Diminuições	Anos ant.	Exercício		Acum. ulados	Valor patrim.liq.		
									Extraord.	Taxa Valor				
Classificação patrimonial: 429														
118 04 02	10224	Bandeira portuguesa 135x090 - bandeira nacional	01	06/2005	29,75	0,00	0,00	29,75	29,75	0,00	100,00	0,00	29,75	0,00
118 04 02	10225	Bandeira autarquia 135x090 - freguesia de sec	01	08/2005	139,15	0,00	0,00	139,15	139,15	0,00	100,00	0,00	139,15	0,00
118 04 02	10226	Bandeira portuguesa 135x090 - bandeira nacional	01	06/2005	29,75	0,00	0,00	29,75	29,75	0,00	100,00	0,00	29,75	0,00
118 04 02	10227	Bandeira portuguesa 135x090 - bandeira nacional	01	06/2005	29,75	0,00	0,00	29,75	29,75	0,00	100,00	0,00	29,75	0,00
118 04 02	10228	Bandeira autarquia 135x090 - freguesia de por	01	08/2005	139,15	0,00	0,00	139,15	139,15	0,00	100,00	0,00	139,15	0,00
118 04 02	10229	Bandeira autarquia 135x090 - freguesia de s.r.	01	08/2005	139,15	0,00	0,00	139,15	139,15	0,00	100,00	0,00	139,15	0,00
118 03 02	10323	Suporte para os ossários para colocação de ja	01	10/2005	13,37	0,00	0,00	13,37	13,37	0,00	100,00	0,00	13,37	0,00
118 03 02	10324	Suporte para os ossários para colocação de ja	01	10/2005	13,38	0,00	0,00	13,38	13,38	0,00	100,00	0,00	13,38	0,00
118 04 02	13385	Bandeira das freguesias compostas por 18 mo	01	05/2006	208,72	0,00	0,00	208,72	208,72	0,00	100,00	0,00	208,72	0,00
106 06 19	25277	Pintura de Obra Arte (Quadro).	01	12/2010	150,00	0,00	0,00	150,00	0,00	0,00	0,00	0,00	150,00	150,00
Totais da conta 429:							0,00	3.973,28		0,00		3.159,86		
						3.973,28	0,00	3.159,86		0,00			813,42	
Nº de bens impressos: 97							0,00	3.973,28		0,00		3.159,86		813,42
* Bem abatido														
Os responsáveis														

Nota: Neste mapa, os valores relativos às Amortizações do Exercício, correspondem ao saldo das amortizações do ano do bem, e não às amortizações na conta equivalente.

Assim, caso tenham sido efetuadas no ano transferências de conta nos bens, não poderá comparar estes valores com mapas de movimentos do exercício na 66/68 ou mesmo 48.

RPA

Município de Arganil
Mapa síntese por GH

F4

Ano: 2011

Classificação geral	Patrimônio Inicial		Acréscimos patrimoniais				Diminuições patrimoniais				Patrimônio final		Variação patrimonial	
	Bruto	Líquido	Aquisições	Grandes reparações e outros aumentos	Totais	Abates	Desvalorizações	Amortizações		Total	Bruto	Líquido	Bruto	Líquido
								exercício	acumuladas					
(1)	(4)	(5)	(6)	(8)	(9=6+8)	(10)	(11)	(12)	(13)	(14=10+11+12)	(15=4+9-10-11)	(16=15-13)	(17=15-4)	(18=16-5)
106 05 19 Equipamento e material recreativo, desportivo, e educação e de cultura > Obras de arte, móveis antigos, coleções, antiguidades > Objectos de arte (não inclui antigos edesistêncios da natureza cultural)														
Totais do GH:	0,00	0,00	12.578,60	29.878,01	42.254,61	0,00	0,00	0,00	0,00	42.254,61	42.254,61	42.254,61	42.254,61	
106 05 03 Equipamento e material recreativo, desportivo, e educação e de cultura > Livros, publicações e documentos > Documentos com valor histórico														
Totais do GH:	9,60	9,60	0,00	0,00	0,00	0,00	0,00	0,00	0,00	9,60	9,60	0,00	0,00	
106 06 06 Equipamento e material recreativo, desportivo, e educação e de cultura > Livros, publicações e documentos > Livros														
Totais do GH:	21.126,85	21.126,85	566,68	0,00	566,68	0,00	0,00	0,00	0,00	21.893,63	21.893,63	566,68	566,68	
101 01 01 Equipamento Informático > Hardware > Bastidores (armário)														
Totais do GH:	5.082,74	704,82	1.018,67	0,00	1.018,67	0,00	0,00	0,00	4.728,38	5.102,41	21.893,63	1.018,67	1.018,67	
101 01 02 Equipamento Informático > Hardware > Computadores														
Totais do GH:	228.277,27	23.933,54	23.275,98	0,00	23.275,98	33.033,16	0,00	46.220,74	184.498,16	218.520,09	34.021,84	-8.757,16	-10.088,40	
101 01 03 Equipamento Informático > Hardware > Equipamento de rede														
Totais do GH:	71.679,48	33.912,92	77,47	0,00	77,47	0,00	0,00	15.828,77	53.565,33	71.756,85	77,47	77,47	77,47	
101 01 04 Equipamento Informático > Hardware > Equipamento de Switching														
Totais do GH:	1.776,34	214,18	0,00	0,00	0,00	0,00	0,00	1.682,08	1.776,34	1.776,34	0,00	0,00	0,00	
101 01 07 Equipamento Informático > Hardware > Impressoras														
Totais do GH:	20.399,87	2.639,33	0,00	430,50	1.209,48	0,00	0,00	2.789,84	17.889,40	19.448,68	1.689,48	-948,99	-978,86	
101 01 08 Equipamento Informático > Hardware > Leitores CD-ROM														
Totais do GH:	828,26	0,00	39,89	0,00	39,89	0,00	0,00	0,00	868,15	868,15	39,89	39,89	39,89	
101 01 09 Equipamento Informático > Hardware > Leitores Ópticos														
Totais do GH:	4.032,48	1.028,88	0,00	0,00	0,00	0,00	0,00	3.338,60	4.032,48	4.032,48	0,00	0,00	0,00	
Sistema de Inventário e Cadastro Patrimonial © AIRC														
Impressão em 02-04-2012 14:20:04														
Página 1 de 41														

[Handwritten signatures and initials]

Município de Arganil
Mapa síntese por GH

F4

Ano: 2011

Classificação geral	Patrimônio Inicial		Acréscimos patrimoniais				Diminuições patrimoniais				Patrimônio final		Variação patrimonial	
	Bruto	Líquido	Aquisições	Grandes reparações e outros aumentos	Totais	Abates	Desvalorizações	Amortizações		Total	Bruto	Líquido	Bruto	Líquido
								exercício	acumuladas					
(1)	(4)	(5)	(6)	(8)	(9=6+8)	(10)	(11)	(12)	(13)	(14=10+11+12)	(15=4+9-10-11)	(16=15-13)	(17=15-4)	(18=16-5)
101 01 10 Equipamento Informático > Hardware > Microcomputadores														
Totais do GH:	0,00	0,00	90,90	0,00	90,90	0,00	0,00	0,00	0,00	90,90	90,90	90,90	90,90	
101 01 12 Equipamento Informático > Hardware > Modems														
Totais do GH:	136,90	0,00	0,00	0,00	0,00	0,00	0,00	0,00	0,00	136,90	136,90	0,00	0,00	
101 01 13 Equipamento Informático > Hardware > Monitores														
Totais do GH:	18.927,33	411,81	4.141,31	0,00	4.141,31	188,08	0,00	4.521,69	20.706,09	20.802,58	197,49	3.975,25	-214,32	
101 01 15 Equipamento Informático > Hardware > Outros periféricos														
Totais do GH:	16.507,84	9.399,89	2.337,46	0,00	2.337,46	23,72	0,00	33,54	11.691,48	18.768,04	2.280,20	2.280,20	-2.303,34	
101 01 16 Equipamento Informático > Hardware > PC portáteis														
Totais do GH:	12.698,20	3.126,03	1.742,70	126,69	1.869,39	0,00	0,00	0,00	12.542,08	14.557,56	1.869,39	1.869,39	-1.210,53	
101 01 18 Equipamento Informático > Hardware > Projectores de imagem de ecrã (data display)														
Totais do GH:	17.355,85	5.947,00	0,00	0,00	0,00	0,00	0,00	0,00	14.576,52	17.355,85	0,00	0,00	0,00	
101 01 19 Equipamento Informático > Hardware > Router														
Totais do GH:	1.784,31	0,00	0,00	0,00	0,00	0,00	0,00	0,00	1.784,31	1.784,31	0,00	0,00	0,00	
101 01 20 Equipamento Informático > Hardware > Scanners (digitalizador de imagem)														
Totais do GH:	4.582,77	1.575,81	0,00	0,00	0,00	0,00	0,00	0,00	3.079,91	4.582,77	0,00	0,00	0,00	
101 01 21 Equipamento Informático > Hardware > Teclados														
Totais do GH:	1.244,66	0,00	0,00	0,00	0,00	0,00	0,00	0,00	1.244,66	1.244,66	0,00	0,00	0,00	
101 01 22 Equipamento Informático > Hardware > Terminais														
Totais do GH:	3.411,73	0,00	0,00	0,00	0,00	0,00	0,00	0,00	3.411,73	3.411,73	0,00	0,00	0,00	
Sistema de Inventário e Cadastro Patrimonial © AIRC														
Impressão em 02-04-2012 14:20:04														
Página 2 de 41														

Município de Arganil
Mapa síntese por GH

F4

Ano: 2011

Classificação geral	Patrimônio inicial		Acréscimos patrimoniais			Diminuições patrimoniais					Patrimônio final		Variação patrimonial	
	Bruto	Líquido	Aquisições	Grandes reparações e outros aumentos		Abates	Desvalorizações	Amortizações		Total	Bruto	Líquido	Bruto	Líquido
				Total				avaliado	acumuladas					
(1)	(4)	(5)	(6)	(8)	(9=6+8)	(10)	(11)	(12)	(13)	(14=10+11+12)	(15=4+9-10-11)	(16=15-13)	(17=15-4)	(18=16-5)
101 01 23 Equipamento Informático > Hardware > Traçadoras de gráficos (ploters)														
Totais do GH:	7.828,56	0,00	0,00	0,00	0,00	0,00	0,00	7.828,56	0,00	7.828,56	7.828,56	0,00	0,00	0,00
101 01 25 Equipamento Informático > Hardware > Unidades centrais de processamento														
Totais do GH:	2.252,30	0,00	0,00	0,00	0,00	0,00	0,00	965,30	0,00	965,30	965,30	-1.287,00	0,00	0,00
101 01 27 Equipamento Informático > Hardware > Unidades de disco														
Totais do GH:	885,78	0,00	0,00	0,00	0,00	0,00	0,00	885,78	0,00	885,78	885,78	0,00	0,00	0,00
101 01 99 Equipamento Informático > Hardware > Outro equipamento informático														
Totais do GH:	50.630,80	7.995,11	9.787,50	0,00	9.787,50	1.828,22	0,00	48.880,33	0,00	48.880,33	58.635,39	8.104,89	1.768,95	1.768,95
101 02 02 Equipamento Informático > Software > Sistemas Operativos														
Totais do GH:	5.092,86	0,00	0,00	0,00	0,00	0,00	0,00	6.092,86	0,00	6.092,86	6.092,86	0,00	0,00	0,00
101 02 03 Equipamento Informático > Software > Software de aplicação														
Totais do GH:	23.828,24	3.506,60	0,00	0,00	0,00	0,00	0,00	22.322,73	0,00	22.322,73	23.828,24	0,00	0,00	0,00
101 02 04 Equipamento Informático > Software > Software de base														
Totais do GH:	20.072,39	0,00	0,00	0,00	0,00	0,00	0,00	2.003,09	0,00	2.003,09	20.072,39	1.506,51	0,00	-2.003,09
101 02 06 Equipamento Informático > Software > Software de comunicações														
Totais do GH:	19,88	0,00	8.167,20	0,00	8.167,20	0,00	0,00	248,88	0,00	248,88	8.187,18	8.167,20	7.940,32	7.940,32
101 02 05 Equipamento Informático > Software > Software de gestão de redes														
Totais do GH:	9.118,87	834,36	0,00	0,00	0,00	0,00	0,00	6.757,11	0,00	6.757,11	9.118,87	0,00	0,00	-271,80
101 02 07 Equipamento Informático > Software > Software de rede														
Totais do GH:	8.323,78	641,58	1.262,16	0,00	1.262,16	0,00	0,00	848,81	0,00	848,81	8.586,92	1.262,16	413,35	413,35

Município de Arganil
Mapa síntese por GH

F4

Ano: 2011

Classificação geral	Patrimônio inicial		Acréscimos patrimoniais			Diminuições patrimoniais					Patrimônio final		Variação patrimonial	
	Bruto	Líquido	Aquisições	Grandes reparações e outros aumentos		Abates	Desvalorizações	Amortizações		Total	Bruto	Líquido	Bruto	Líquido
				Total				avaliado	acumuladas					
(1)	(4)	(5)	(6)	(8)	(9=6+8)	(10)	(11)	(12)	(13)	(14=10+11+12)	(15=4+8-10-11)	(16=15-13)	(17=15-4)	(18=16-5)
101 02 99 Equipamento Informático > Software > Outros softwares														
Totais do GH:	317.000,17	13.480,80	8.048,14	0,00	8.048,14	0,00	0,00	13.152,53	0,00	13.152,53	325.049,31	6.367,21	6.049,14	-7.103,39
102 01 01 Equipamento de telecomunicações > Equipamento de telecomunicações e sistemas de intercomunicação e de difusão sonora > Central telefónico (PPCA)														
Totais do GH:	23.385,82	7.747,40	0,00	0,00	0,00	0,00	0,00	1.399,08	0,00	1.399,08	23.385,82	6.408,32	0,00	-1.399,08
102 01 02 Equipamento de telecomunicações > Equipamento de telecomunicações e sistemas de intercomunicação e de difusão sonora > Consola de gestão/operação rede rádio														
Totais do GH:	902,18	0,00	0,00	0,00	0,00	0,00	0,00	0,00	0,00	902,18	902,18	0,00	0,00	0,00
102 01 08 Equipamento de telecomunicações > Equipamento de telecomunicações e sistemas de intercomunicação e de difusão sonora > Equipamento de telecomunicações e segurança de vídeo														
Totais do GH:	1.814,84	1.148,13	11.334,56	0,00	11.334,56	0,00	0,00	6.505,98	0,00	7.172,49	13.149,20	5.978,71	11.334,56	4.829,56
102 01 09 Equipamento de telecomunicações > Equipamento de telecomunicações e sistemas de intercomunicação e de difusão sonora > Equipamento de registo e de reprodução de som														
Totais do GH:	8.930,80	6.875,82	0,00	0,00	0,00	0,00	0,00	1.068,32	0,00	1.068,32	8.530,80	5.509,90	0,00	-1.068,32
102 01 11 Equipamento de telecomunicações > Equipamento de telecomunicações e sistemas de intercomunicação e de difusão sonora > Repetidores de rádio														
Totais do GH:	11.371,43	0,00	1.210,00	0,00	1.210,00	0,00	0,00	0,00	0,00	12.581,43	12.581,43	1.210,00	0,00	0,00
102 01 12 Equipamento de telecomunicações > Equipamento de telecomunicações e sistemas de intercomunicação e de difusão sonora > Telecopiadores (fax)														
Totais do GH:	1.794,09	0,00	0,00	0,00	0,00	0,00	0,00	0,00	0,00	1.794,09	1.794,09	0,00	0,00	0,00
102 01 13 Equipamento de telecomunicações > Equipamento de telecomunicações e sistemas de intercomunicação e de difusão sonora > Telefones														
Totais do GH:	5.822,49	0,00	88,74	0,00	88,74	0,00	0,00	88,74	0,00	5.921,23	5.921,23	88,74	0,00	0,00
102 01 14 Equipamento de telecomunicações > Equipamento de telecomunicações e sistemas de intercomunicação e de difusão sonora > Telemóveis														
Totais do GH:	3.440,07	0,00	30,00	48,36	79,36	0,00	0,00	0,00	0,00	3.470,07	3.519,43	79,36	48,36	48,36
102 01 18 Equipamento de telecomunicações > Equipamento de telecomunicações e sistemas de intercomunicação e de difusão sonora > Terminal microondas														
Totais do GH:	0,00	0,00	0,00	0,00	0,00	0,00	0,00	0,00	0,00	0,00	0,00	0,00	0,00	0,00

Município de Arganil
Mapa síntese por GH

F4

RPMS

Ano: 2011

Classificação geral	Patrimônio inicial		Acréscimos patrimoniais		Diminuições patrimoniais					Patrimônio final		Variação patrimonial		
	Bruto	Líquido	Aquisições	Grandes reparações e outros aumentos	Total	Abates	Desvalorizações	Amortizações		Total	Bruto	Líquido	Bruto	Líquido
								exercício	acumuladas					
(1)	(4)	(5)	(6)	(8)	(9=6+8)	(10)	(11)	(12)	(13)	(14=10+11+12)	(15=4+9-10-11)	(16=15-13)	(17=15-4)	(18=16-5)
102 01 19 Equipamento de telecomunicações > Equipamento de telecomunicações e sistemas de intercomunicação e de difusão sonora > Terminal telefónico		33,92	0,00	0,00	0,00	0,00	0,00		33,92		33,92		0,00	
Totais do GH:		33,92	0,00	0,00	0,00	0,00	0,00		33,92		33,92		0,00	
102 01 20 Equipamento de telecomunicações > Equipamento de telecomunicações e sistemas de intercomunicação e de difusão sonora > Torre de comunicações e antenas		547,40	165,33	0,00	0,00	0,00	0,00	66,40	66,40		547,40	68,40	96,93	-68,40
Totais do GH:		547,40	165,33	0,00	0,00	0,00	0,00	66,40	66,40		547,40	68,40	96,93	-68,40
102 01 99 Equipamento de telecomunicações > Equipamento de telecomunicações e sistemas de intercomunicação e de difusão sonora > Outro material, aparelhos, utensílios e instalações de uso específico		17.144,24	457,98	0,00	0,00	0,00	0,00		16.811,82		17.144,24		0,00	
Totais do GH:		17.144,24	457,98	0,00	0,00	0,00	0,00		16.811,82		17.144,24		0,00	
103 01 01 Equipamento e material de escritórios e de reprografia > Mobiliário > Armários		35.608,32	2.497,70	9.493,33	9.493,33	0,00	0,00	225,56	43.348,72	2.25,56	45.301,66	1.961,83	9.493,33	-225,56
Totais do GH:		35.608,32	2.497,70	9.493,33	9.493,33	0,00	0,00	225,56	43.348,72	2.25,56	45.301,66	1.961,83	9.493,33	-225,56
103 01 02 Equipamento e material de escritórios e de reprografia > Mobiliário > Bancos		4.895,83	0,00	0,00	0,00	0,00	0,00	0,00	4.895,83	0,00	4.895,83	0,00	0,00	0,00
Totais do GH:		4.895,83	0,00	0,00	0,00	0,00	0,00	0,00	4.895,83	0,00	4.895,83	0,00	0,00	0,00
103 01 03 Equipamento e material de escritórios e de reprografia > Mobiliário > Bancos		598,33	0,00	0,00	0,00	0,00	0,00	0,00	598,33	0,00	598,33	0,00	0,00	0,00
Totais do GH:		598,33	0,00	0,00	0,00	0,00	0,00	0,00	598,33	0,00	598,33	0,00	0,00	0,00
103 01 04 Equipamento e material de escritórios e de reprografia > Mobiliário > Blocos de gavetas		17.288,83	0,16	108,67	108,67	0,00	0,00	0,00	17.378,50	0,00	17.378,50	0,00	108,67	0,00
Totais do GH:		17.288,83	0,16	108,67	108,67	0,00	0,00	0,00	17.378,50	0,00	17.378,50	0,00	108,67	0,00
103 01 05 Equipamento e material de escritórios e de reprografia > Mobiliário > Cadeiras		100.966,27	872,54	12.880,97	12.880,97	0,00	0,00	12.440,13	112.533,76	112.533,76	113.647,24	1.113,46	12.880,97	240,84
Totais do GH:		100.966,27	872,54	12.880,97	12.880,97	0,00	0,00	12.440,13	112.533,76	112.533,76	113.647,24	1.113,46	12.880,97	240,84
103 01 06 Equipamento e material de escritórios e de reprografia > Mobiliário > Cofres		1.627,33	0,00	0,00	0,00	0,00	0,00	0,00	1.627,33	0,00	1.627,33	0,00	0,00	0,00
Totais do GH:		1.627,33	0,00	0,00	0,00	0,00	0,00	0,00	1.627,33	0,00	1.627,33	0,00	0,00	0,00
103 01 07 Equipamento e material de escritórios e de reprografia > Mobiliário > Diversos amovíveis		752,51	0,00	0,00	0,00	0,00	0,00	0,00	752,51	0,00	752,51	0,00	0,00	0,00
Totais do GH:		752,51	0,00	0,00	0,00	0,00	0,00	0,00	752,51	0,00	752,51	0,00	0,00	0,00

Sistema de Inventário e Cadastro Patrimonial © AIRC

Impressão em 02-04-2012 14:20:04

Página 5 de 41

Município de Arganil
Mapa síntese por GH

F4

Ano: 2011

Classificação geral	Patrimônio inicial		Acréscimos patrimoniais		Diminuições patrimoniais					Patrimônio final		Variação patrimonial		
	Bruto	Líquido	Aquisições	Grandes reparações e outros aumentos	Total	Abates	Desvalorizações	Amortizações		Total	Bruto	Líquido	Bruto	Líquido
								exercício	acumuladas					
(1)	(4)	(5)	(6)	(8)	(9=6+8)	(10)	(11)	(12)	(13)	(14=10+11+12)	(15=4+9-10-11)	(16=15-13)	(17=15-4)	(18=16-5)
103 01 08 Equipamento e material de escritórios e de reprografia > Mobiliário > Estantes		128.654,01	3.259,63	6.788,68	6.788,68	0,00	0,00	3.006,76	128.410,94	3.006,76	135.450,69	7.039,75	6.788,68	3.778,82
Totais do GH:		128.654,01	3.259,63	6.788,68	6.788,68	0,00	0,00	3.006,76	128.410,94	3.006,76	135.450,69	7.039,75	6.788,68	3.778,82
103 01 09 Equipamento e material de escritórios e de reprografia > Mobiliário > Fichários		487,88	0,00	0,00	0,00	0,00	0,00	0,00	487,88	0,00	487,88	0,00	0,00	0,00
Totais do GH:		487,88	0,00	0,00	0,00	0,00	0,00	0,00	487,88	0,00	487,88	0,00	0,00	0,00
103 01 10 Equipamento e material de escritórios e de reprografia > Mobiliário > Mesas		40.532,89	280,20	10.606,54	10.606,54	0,00	0,00	10.211,78	60.864,48	10.211,78	51.636,43	574,96	10.606,54	394,76
Totais do GH:		40.532,89	280,20	10.606,54	10.606,54	0,00	0,00	10.211,78	60.864,48	10.211,78	51.636,43	574,96	10.606,54	394,76
103 01 11 Equipamento e material de escritórios e de reprografia > Mobiliário > Placards		13.180,70	0,01	0,00	0,00	0,00	0,00	0,01	13.180,70	0,01	13.180,70	0,00	0,00	-0,01
Totais do GH:		13.180,70	0,01	0,00	0,00	0,00	0,00	0,01	13.180,70	0,01	13.180,70	0,00	0,00	-0,01
103 01 12 Equipamento e material de escritórios e de reprografia > Mobiliário > Secretárias		129.800,67	280,56	3.874,50	3.874,50	90.866,76	0,00	-86.749,21	42.660,91	3.815,55	42.809,41	248,50	-86.781,26	-42,05
Totais do GH:		129.800,67	280,56	3.874,50	3.874,50	90.866,76	0,00	-86.749,21	42.660,91	3.815,55	42.809,41	248,50	-86.781,26	-42,05
103 01 13 Equipamento e material de escritórios e de reprografia > Mobiliário > Sótis		12.898,22	0,00	1.101,34	1.101,34	0,00	0,00	1.101,34	13.999,56	1.101,34	13.999,56	1.101,34	1.101,34	0,00
Totais do GH:		12.898,22	0,00	1.101,34	1.101,34	0,00	0,00	1.101,34	13.999,56	1.101,34	13.999,56	1.101,34	1.101,34	0,00
103 01 99 Equipamento e material de escritórios e de reprografia > Mobiliário > Outro mobiliário		748.912,45	0,00	1.258,33	1.258,33	708.711,74	0,00	-707.455,41	39.457,04	1.258,33	39.457,04	0,00	-707.456,41	0,00
Totais do GH:		748.912,45	0,00	1.258,33	1.258,33	708.711,74	0,00	-707.455,41	39.457,04	1.258,33	39.457,04	0,00	-707.456,41	0,00
103 02 01 Equipamento e material de escritórios e de reprografia > Máquinas e equipamento de escritório > Agrafadores		9,05	0,00	0,00	0,00	0,00	0,00	0,00	9,05	0,00	9,05	0,00	0,00	0,00
Totais do GH:		9,05	0,00	0,00	0,00	0,00	0,00	0,00	9,05	0,00	9,05	0,00	0,00	0,00
103 02 03 Equipamento e material de escritórios e de reprografia > Máquinas e equipamento de escritório > Datadostranumeradores		2.144,81	1.264,71	0,00	0,00	0,00	0,00	204,72	1.084,82	204,72	2.144,81	1.078,98	0,00	-204,72
Totais do GH:		2.144,81	1.264,71	0,00	0,00	0,00	0,00	204,72	1.084,82	204,72	2.144,81	1.078,98	0,00	-204,72
103 02 04 Equipamento e material de escritórios e de reprografia > Máquinas e equipamento de escritório > Máquinas de calcular		765,64	0,00	136,85	136,85	0,00	31,51	166,36	871,16	199,67	871,16	105,34	0,00	0,00
Totais do GH:		765,64	0,00	136,85	136,85	0,00	31,51	166,36	871,16	199,67	871,16	105,34	0,00	0,00

Sistema de Inventário e Cadastro Patrimonial © AIRC

Impressão em 02-04-2012 14:20:04

Página 6 de 41

Município de Arganil
Mapa síntese por GH

F4

Ano: 2011

Classificação geral	Património inicial		Acréscimos patrimoniais			Diminuições patrimoniais					Património final		Variação patrimonial	
	Bruto	Líquido	Aquisições	Grandes reparações e outros aumentos	Totais	Abates	Desvalorizações	Amortizações		Total	Bruto	Líquido	Bruto	Líquido
								exercício	acumuladas					
(1)	(4)	(5)	(6)	(8)	(9=6+8)	(10)	(11)	(12)	(13)	(14=10+11+12)	(15=4+8-10-11)	(16=15-13)	(17=15-4)	(18=16-5)
103 02 06 Equipamento e material de escritórios e de reprografia > Máquinas e equipamento de escritório > Máquinas de escrever														
Totais do GH:	539,14		0,00	0,00	0,00			0,00	539,14		539,14		0,00	
103 02 08 Equipamento e material de escritórios e de reprografia > Máquinas e equipamento de escritório > Furadeiras														
Totais do GH:	0,00		0,00	0,00	0,00			0,00	0,00		0,00		0,00	
103 02 10 Equipamento e material de escritórios e de reprografia > Máquinas e equipamento de escritório > Selos brancos e selintas														
Totais do GH:	0,00		0,00	0,00	0,00			0,00	0,00		0,00		0,00	
103 02 11 Equipamento e material de escritórios e de reprografia > Máquinas e equipamento de escritório > Outras máquinas e aparelhos														
Totais do GH:	234,83		0,00	0,00	0,00			0,00	234,83		234,83		0,00	
103 02 99 Equipamento e material de escritórios e de reprografia > Máquinas e equipamento de escritório > Outro equipamento e material de escritório														
Totais do GH:	528,23		0,00	0,00	0,00			0,00	528,23		528,23		0,00	
103 03 01 Equipamento e material de escritórios e de reprografia > Equipamento de reprografia > Fotocopiadoras														
Totais do GH:	54.886,73	17.464,85	2.284,16	0,00	2.284,16			8.328,81	45.750,59	8.328,81	57.179,89	11.429,30	2.294,16	-5.035,65
103 03 03 Equipamento e material de escritórios e de reprografia > Equipamento de reprografia > Guilhotinas														
Totais do GH:	705,02		0,00	0,00	0,00			0,00	705,02		705,02		0,00	
103 03 05 Equipamento e material de escritórios e de reprografia > Equipamento de reprografia > Máquinas de encadernar														
Totais do GH:	400,83		0,00	0,00	0,00			0,00	400,83		400,83		0,00	
103 03 99 Equipamento e material de escritórios e de reprografia > Equipamento de reprografia > Outro equipamento de reprografia														
Totais do GH:	252,78		0,00	0,00	0,00			0,00	252,78		252,78		0,00	
104 05 19 Equipamento para investigação de medida e de utilização técnica especial > Instrumentos ópticos e equipamento fotográfico e cinematográfico > Máquinas fotográficas														
Totais do GH:	1.695,86	22,00	0,00	0,00	0,00			0,00	1.673,86		1.695,86		0,00	

Município de Arganil
Mapa síntese por GH

F4

Ano: 2011

Classificação geral	Património inicial		Acréscimos patrimoniais			Diminuições patrimoniais					Património final		Variação patrimonial	
	Bruto	Líquido	Aquisições	Grandes reparações e outros aumentos	Totais	Abates	Desvalorizações	Amortizações		Total	Bruto	Líquido	Bruto	Líquido
								exercício	acumuladas					
(1)	(4)	(5)	(6)	(8)	(9=6+8)	(10)	(11)	(12)	(13)	(14=10+11+12)	(15=4+8-10-11)	(16=15-13)	(17=15-4)	(18=16-5)
104 06 27 Equipamento para investigação de medida e de utilização técnica especial > Instrumentos ópticos e equipamento fotográfico e cinematográfico > Tripés														
Totais do GH:	240,78		0,00	0,00	0,00			0,00	240,78		240,78		0,00	
104 06 99 Equipamento para investigação de medida e de utilização técnica especial > Instrumentos ópticos e equipamento fotográfico e cinematográfico > Outro equipamento e material de uso específico														
Totais do GH:	12.218,28	11.778,35	28,86	0,00	29,86			2.425,76	2.862,72	2.425,76	12.248,27	9.383,55	28,89	-2.365,80
104 07 07 Equipamento para investigação de medida e de utilização técnica especial > Equipamento de desenho, fotografia e cartografia > Cores para arquivo de mapas														
Totais do GH:	908,70		0,00	0,00	0,00			0,00	908,70		908,70		0,00	
104 07 12 Equipamento para investigação de medida e de utilização técnica especial > Equipamento de desenho, fotografia e cartografia > Escantões														
Totais do GH:	42,76		0,00	0,00	0,00			0,00	42,76		42,76		0,00	
104 07 13 Equipamento para investigação de medida e de utilização técnica especial > Equipamento de desenho, fotografia e cartografia > Esquadros														
Totais do GH:	38,78		0,00	0,00	0,00			0,00	38,78		38,78		0,00	
104 07 14 Equipamento para investigação de medida e de utilização técnica especial > Equipamento de desenho, fotografia e cartografia > Estrademas														
Totais do GH:	0,00		0,00	0,00	0,00			0,00	0,00		0,00		0,00	
104 07 16 Equipamento para investigação de medida e de utilização técnica especial > Equipamento de desenho, fotografia e cartografia > Instrumentos para levantamento topográfico														
Totais do GH:	10.084,05		0,00	0,00	0,00			0,00	10.084,05		10.084,05		0,00	
104 07 21 Equipamento para investigação de medida e de utilização técnica especial > Equipamento de desenho, fotografia e cartografia > Réguas														
Totais do GH:	41,56		0,00	0,00	0,00			0,00	41,56		41,56		0,00	
104 07 23 Equipamento para investigação de medida e de utilização técnica especial > Equipamento de desenho, fotografia e cartografia > Testadólicas														
Totais do GH:	0,00		0,00	0,00	0,00			0,00	0,00		0,00		0,00	
104 07 99 Equipamento para investigação de medida e de utilização técnica especial > Equipamento de desenho, fotografia e cartografia > Outros instrumentos e material de uso específico														
Totais do GH:	0,00		0,00	0,00	0,00			0,00	0,00		0,00		0,00	

Município de Arganil
Mapa síntese por GH

F4

RPM

Ano: 2011

Classificação geral	Património inicial		Acréscimos patrimoniais			Diminuições patrimoniais				Património final		Variação patrimonial		
	Bruto	Líquido	Aquisições	Grandes reparações e outros aumentos	Totais (8=3+8)	Abates	Desvalorizações	Amortizações		Total	Bruto	Líquido	Bruto	Líquido
								exercício	acumuladas					
(1)	(4)	(5)	(6)	(8)	(9=5+8)	(10)	(11)	(12)	(13)	(14=10+11+12)	(15=4+9-10-11)	(16=15-13)	(17=15-4)	(18=15-5)
104 08 06 Equipamento para investigação da medida e de utilização técnica especial > Instrumentos para medida do tempo > Relógios														
Totais do GH:	0,00		0,00		0,00		0,00		0,00		0,00		0,00	0,00
104 08 99 Equipamento para investigação da medida e de utilização técnica especial > Instrumentos para medida do tempo > Outros instrumentos para uso específico														
Totais do GH:	1.342,27		0,00		0,00		0,00		1.342,27		1.342,27		0,00	0,00
104 09 01 Equipamento para investigação da medida e de utilização técnica especial > Instrumentos de pesagem > Balanças														
Totais do GH:	2.472,14		0,00		0,00		0,00		2.472,14		2.472,14		0,00	0,00
104 09 04 Equipamento para investigação da medida e de utilização técnica especial > Instrumentos de pesagem > Jogos de pesos e medidas														
Totais do GH:	1.249,50		0,00		0,00		0,00		1.249,50		1.249,50		0,00	0,00
104 09 99 Equipamento para investigação da medida e de utilização técnica especial > Instrumentos de pesagem > Outros instrumentos de pesagem														
Totais do GH:	310,40	245,73	0,00	0,00	0,00		0,00	38,76	103,43	38,76	310,40	206,97	0,00	-38,76
105 06 01 Equipamento e material para serviços de saúde > Equipamento e material para serviços de hotelaria e alimentação > Fogões														
Totais do GH:	6.910,08	1.527,31	1.323,80	267,65	1.591,25		0,00	633,77	6.016,54	633,77	8.501,33	2.484,78	1.591,25	857,46
105 06 06 Equipamento e material para serviços de saúde > Equipamento e material para serviços de hotelaria e alimentação > Mobiliário de serviço de alimentação														
Totais do GH:	5.712,02	0,00	3.657,83	0,00	3.657,83		0,00	3.657,83	3.659,85	3.657,83	6.369,65	3.657,83	3.657,83	0,00
105 06 07 Equipamento e material para serviços de saúde > Equipamento e material para serviços de hotelaria e alimentação > Talheres e utensílios de cozinha														
Totais do GH:	420,26	0,00	0,00	0,00	0,00		0,00	0,00	420,26	0,00	420,26	0,00	0,00	0,00
105 06 08 Equipamento e material para serviços de saúde > Equipamento e material para serviços de hotelaria e alimentação > Utensílios de cozinha														
Totais do GH:	0,00	0,00	15,94	0,00	15,94		0,00	15,94	15,94	0,00	15,94	0,00	15,94	0,00
105 06 09 Equipamento e material para serviços de saúde > Equipamento e material para serviços de hotelaria e alimentação > Calendários														
Totais do GH:	0,00	0,00	0,00	0,00	0,00		0,00	0,00	0,00	0,00	0,00	0,00	0,00	0,00

Município de Arganil
Mapa síntese por GH

F4

Ano: 2011

Classificação geral	Património inicial		Acréscimos patrimoniais			Diminuições patrimoniais				Património final		Variação patrimonial		
	Bruto	Líquido	Aquisições	Grandes reparações e outros aumentos	Totais (8=3+8)	Abates	Desvalorizações	Amortizações		Total	Bruto	Líquido	Bruto	Líquido
								exercício	acumuladas					
(1)	(4)	(5)	(6)	(8)	(9=5+8)	(10)	(11)	(12)	(13)	(14=10+11+12)	(15=4+9-10-11)	(16=15-13)	(17=15-4)	(18=15-5)
105 06 13 Equipamento e material para serviços de saúde > Equipamento e material para serviços de hotelaria e alimentação > Aquecedores														
Totais do GH:	544,88	0,00	0,00	0,00	0,00		0,00		544,88		544,88		0,00	0,00
105 06 15 Equipamento e material para serviços de saúde > Equipamento e material para serviços de hotelaria e alimentação > Cêmelizadores														
Totais do GH:	30,00	0,00	0,00	0,00	0,00		0,00		30,00		30,00		0,00	0,00
105 06 19 Equipamento e material para serviços de saúde > Equipamento e material para serviços de hotelaria e alimentação > Aspiradores														
Totais do GH:	352,50	217,37	0,00	0,00	0,00		0,00	70,56	205,69	70,56	352,50	146,81	0,00	-70,56
105 06 20 Equipamento e material para serviços de saúde > Equipamento e material para serviços de hotelaria e alimentação > Carros														
Totais do GH:	6.182,14	0,00	0,00	0,00	0,00		0,00		6.182,14		6.182,14		0,00	0,00
105 06 21 Equipamento e material para serviços de saúde > Equipamento e material para serviços de hotelaria e alimentação > Enceradeiras														
Totais do GH:	347,58	0,00	0,00	0,00	0,00		0,00		347,58		347,58		0,00	0,00
105 06 99 Equipamento e material para serviços de saúde > Equipamento e material para serviços de hotelaria e alimentação > Outro equipamento e material de hotelaria/Arrendamento/Vestuário e calçado														
Totais do GH:	113,24	0,00	0,00	0,00	0,00		0,00		113,24		113,24		0,00	0,00
105 01 05 Equipamento e material recreativo, desportivo, de educação e de cultura > Equip. recreativo, de educação física e desporto, incluindo mobiliário de apoio > Armários														
Totais do GH:	294,69	0,00	0,00	0,00	0,00		0,00		294,69		294,69		0,00	0,00
105 01 04 Equipamento e material recreativo, desportivo, de educação e de cultura > Equip. recreativo, de educação física e desporto, incluindo mobiliário de apoio > Balizas														
Totais do GH:	4.136,77	1.531,17	428,09	356,97	795,06		0,00		2.056,61		4.832,83	795,06	795,06	0,00
105 01 09 Equipamento e material recreativo, desportivo, de educação e de cultura > Equip. recreativo, de educação física e desporto, incluindo mobiliário de apoio > Colchões de ginástica														
Totais do GH:	568,20	251,25	0,00	0,00	0,00		0,00	351,01	251,01	351,01	514,71	1.678,22	445,05	445,05
105 01 10 Equipamento e material recreativo, desportivo, de educação e de cultura > Equip. recreativo, de educação física e desporto, incluindo mobiliário de apoio > Discos														
Totais do GH:	87,70	0,00	0,00	0,00	0,00		0,00	142,17	125,65	142,17	162,57	162,57	-86,68	-86,68

Município de Arganil
Mapa síntese por GH

F4

Ano: 2011

Classificação geral	Patrimônio inicial		Acréscimos patrimoniais			Diminuições patrimoniais					Patrimônio final		Variação patrimonial	
	Bruto	Líquido	Aquisições	Grandes reparações e outros aumentos		Abatas	Desvalorizações	Amortizações		Total	Bruto	Líquido	Bruto	Líquido
				Total	Total			exercício	acumuladas					
(1)	(4)	(5)	(6)	(8)	(9=6+8)	(10)	(11)	(12)	(13)	(14=10+11+12)	(15=4+9-10-11)	(16=15-13)	(17=15-4)	(18=16-5)
106 01 14 Equipamento e material recreativo, desportivo, de educação e de cultura > Equip. recreativo, de educação física e desporto, incluindo mobiliário de apoio > Mosaes (apolo, bilhar, jogo, pingue-pongue)														
Totais do GH:	0,00	0,00	0,00	0,00	0,00	0,00	0,00	0,00	0,00	0,00	0,00	0,00	0,00	0,00
106 01 18 Equipamento e material recreativo, desportivo, de educação e de cultura > Equip. recreativo, de educação física e desporto, incluindo mobiliário de apoio > Redes														
Totais do GH:	0,00	0,00	123,00	0,00	123,00	0,00	0,00	0,00	123,00	123,00	123,00	123,00	123,00	0,00
106 01 21 Equipamento e material recreativo, desportivo, de educação e de cultura > Equip. recreativo, de educação física e desporto, incluindo mobiliário de apoio > Tapetes de ginástica														
Totais do GH:	1.283,87	0,00	0,00	0,00	0,00	0,00	0,00	123,00	1.283,87	1.283,87	1.283,87	0,00	0,00	0,00
106 01 99 Equipamento e material recreativo, desportivo, de educação e de cultura > Equip. recreativo, de educação física e desporto, incluindo mobiliário de apoio > Outro equipamento específico														
Totais do GH:	21.804,82	5.301,62	22.355,66	0,00	22.355,66	300,63	0,00	3.515,74	18.316,96	3.916,67	43.559,35	24.342,37	22.054,73	19.040,85
106 02 03 Equipamento e material recreativo, desportivo, de educação e de cultura > Equip. e dispositivos auxiliares de instrução, incluindo mobiliário e material escolar > Cálculos de sólidos geométricos														
Totais do GH:	172,46	0,00	0,00	0,00	0,00	0,00	0,00	0,00	172,46	0,00	172,46	0,00	0,00	0,00
106 02 04 Equipamento e material recreativo, desportivo, de educação e de cultura > Equip. e dispositivos auxiliares de instrução, incluindo mobiliário e material escolar > Calculadoras trigonométricas														
Totais do GH:	35,00	0,00	0,00	0,00	0,00	0,00	0,00	0,00	35,00	0,00	35,00	0,00	0,00	0,00
106 02 06 Equipamento e material recreativo, desportivo, de educação e de cultura > Equip. e dispositivos auxiliares de instrução, incluindo mobiliário e material escolar > Cartões escolares														
Totais do GH:	1.360,35	0,00	0,00	0,00	0,00	97,27	0,00	97,27	1.263,08	194,54	1.263,08	0,00	-97,27	0,00
106 02 10 Equipamento e material recreativo, desportivo, de educação e de cultura > Equip. e dispositivos auxiliares de instrução, incluindo mobiliário e material escolar > Jogos didáticos														
Totais do GH:	11,70	0,00	0,00	0,00	0,00	0,00	0,00	0,00	11,70	0,00	11,70	0,00	0,00	0,00
106 02 14 Equipamento e material recreativo, desportivo, de educação e de cultura > Equip. e dispositivos auxiliares de instrução, incluindo mobiliário e material escolar > Planiférrica														
Totais do GH:	0,00	0,00	0,00	0,00	0,00	0,00	0,00	0,00	0,00	0,00	0,00	0,00	0,00	0,00
106 02 15 Equipamento e material recreativo, desportivo, de educação e de cultura > Equip. e dispositivos auxiliares de instrução, incluindo mobiliário e material escolar > Quadros escolares														
Totais do GH:	4.244,72	0,00	19.159,24	2.336,91	21.496,15	0,00	0,00	4.635,67	8.860,39	4.635,67	26.740,67	16.860,48	21.496,15	16.860,48

Município de Arganil
Mapa síntese por GH

F4

Ano: 2011

Classificação geral	Patrimônio inicial		Acréscimos patrimoniais			Diminuições patrimoniais					Patrimônio final		Variação patrimonial	
	Bruto	Líquido	Aquisições	Grandes reparações e outros aumentos		Abatas	Desvalorizações	Amortizações		Total	Bruto	Líquido	Bruto	Líquido
				Total	Total			exercício	acumuladas					
(1)	(4)	(5)	(6)	(8)	(9=6+8)	(10)	(11)	(12)	(13)	(14=10+11+12)	(15=4+9-10-11)	(16=15-13)	(17=15-4)	(18=16-5)
106 02 16 Equipamento e material recreativo, desportivo, de educação e de cultura > Equip. e dispositivos auxiliares de instrução, incluindo mobiliário e material escolar > Quadros expostos de mapas														
Totais do GH:	414,23	0,00	1.497,96	0,00	1.497,96	0,00	0,00	1.497,96	1.912,19	1.497,96	1.912,19	0,00	1.497,96	0,00
106 02 66 Equipamento e material recreativo, desportivo, de educação e de cultura > Equip. e dispositivos auxiliares de instrução, incluindo mobiliário e material escolar > Outro equipamento e utensílios de uso específico														
Totais do GH:	14.037,43	116,67	10.132,18	0,00	10.132,18	0,00	0,00	10.248,85	24.169,61	10.248,85	24.169,61	10.132,18	-116,67	0,00
106 03 01 Equipamento e material recreativo, desportivo, de educação e de cultura > Equipamento e material audiovisual > Amplificadores														
Totais do GH:	561,60	0,00	0,00	0,00	0,00	0,00	0,00	0,00	561,60	0,00	561,60	0,00	0,00	0,00
106 03 03 Equipamento e material recreativo, desportivo, de educação e de cultura > Equipamento e material audiovisual > Colunas para reprodução de som														
Totais do GH:	539,94	0,00	0,00	0,00	0,00	0,00	0,00	0,00	539,94	0,00	539,94	0,00	0,00	0,00
106 03 04 Equipamento e material recreativo, desportivo, de educação e de cultura > Equipamento e material audiovisual > Comandos à distância														
Totais do GH:	31,42	0,00	0,00	0,00	0,00	0,00	0,00	0,00	31,42	0,00	31,42	0,00	0,00	0,00
106 03 06 Equipamento e material recreativo, desportivo, de educação e de cultura > Equipamento e material audiovisual > Discos														
Totais do GH:	236,97	0,00	0,00	0,00	0,00	0,00	0,00	0,00	236,97	0,00	236,97	0,00	0,00	0,00
106 03 07 Equipamento e material recreativo, desportivo, de educação e de cultura > Equipamento e material audiovisual > Ecrãs														
Totais do GH:	3.922,12	1.022,98	0,00	0,00	0,00	0,00	0,00	660,82	3.579,96	660,82	3.922,12	342,15	0,00	-580,82
106 03 08 Equipamento e material recreativo, desportivo, de educação e de cultura > Equipamento e material audiovisual > Filmes														
Totais do GH:	157,89	0,00	0,00	0,00	0,00	0,00	0,00	0,00	157,89	0,00	157,89	0,00	0,00	0,00
106 03 10 Equipamento e material recreativo, desportivo, de educação e de cultura > Equipamento e material audiovisual > Gravadores														
Totais do GH:	257,50	0,00	0,00	0,00	0,00	0,00	0,00	0,00	257,50	0,00	257,50	0,00	0,00	0,00
106 03 11 Equipamento e material recreativo, desportivo, de educação e de cultura > Equipamento e material audiovisual > Gravadores/reprodutores														
Totais do GH:	615,90	88,32	0,00	0,00	0,00	0,00	0,00	88,32	515,90	88,32	615,90	0,00	0,00	-88,32

RPM

Município de Arganil
Mapa síntese por GH

F4

Ano: 2011

Classificação geral	Patrimônio Inicial		Acréscimos patrimoniais		Diminuições patrimoniais					Patrimônio final		Variação patrimonial		
	Bruto	Líquido	Aquisições	Grandes reparações e outros aumentos	Totais	Abates	Desvalorizações	Amortizações		Total	Bruto	Líquido	Bruto	Líquido
								exercício	acumuladas					
(1)	(4)	(5)	(8)	(9)	(9+8+8)	(10)	(11)	(12)	(13)	(14=10+11+12)	(15=4+9-10-11)	(16=15-13)	(17=15-4)	(18=16-5)
106 03 12 Equipamento e material recreativo, desportivo, de educação e de cultura > Equipamento e material audiovisual > Misturadores		458,42	0,00	0,00	0,00					458,42		458,42		0,00
Totais do GH:		458,42	0,00	0,00	0,00					458,42		458,42		0,00
106 03 14 Equipamento e material recreativo, desportivo, de educação e de cultura > Equipamento e material audiovisual > Projetores diversos		0,00	0,00	0,00	0,00					0,00		0,00		0,00
Totais do GH:		0,00	0,00	0,00	0,00					0,00		0,00		0,00
106 03 15 Equipamento e material recreativo, desportivo, de educação e de cultura > Equipamento e material audiovisual > Rádios		97,60	0,00	0,00	0,00					97,60		97,60		0,00
Totais do GH:		97,60	0,00	0,00	0,00					97,60		97,60		0,00
106 03 16 Equipamento e material recreativo, desportivo, de educação e de cultura > Equipamento e material audiovisual > Retroprojetores		678,73	0,00	0,00	0,00					678,73		678,73		0,00
Totais do GH:		678,73	0,00	0,00	0,00					678,73		678,73		0,00
106 03 17 Equipamento e material recreativo, desportivo, de educação e de cultura > Equipamento e material audiovisual > Sistemas vídeo-cassetes		1.138,58	0,00	0,00	0,00					1.138,58		1.138,58		0,00
Totais do GH:		1.138,58	0,00	0,00	0,00					1.138,58		1.138,58		0,00
106 03 18 Equipamento e material recreativo, desportivo, de educação e de cultura > Equipamento e material audiovisual > Televisores		3.445,71	0,00	348,90	0,00					3.795,61		3.795,61		348,90
Totais do GH:		3.445,71	0,00	348,90	0,00					3.795,61		3.795,61		348,90
106 03 99 Equipamento e material recreativo, desportivo, de educação e de cultura > Equipamento e material audiovisual > Outros - Equipamento e material audiovisual		4.631,80	1.346,82	0,00	0,00			291,12		3.773,40		4.631,80	1.058,50	-291,12
Totais do GH:		4.631,80	1.346,82	0,00	0,00			291,12		3.773,40		4.631,80	1.058,50	-291,12
106 04 11 Equipamento e material recreativo, desportivo, de educação e de cultura > Instrumentos musicais, incluindo equipamento de orquestra > Caixas diversas		168,40	0,00	0,00	0,00					168,40		168,40		0,00
Totais do GH:		168,40	0,00	0,00	0,00					168,40		168,40		0,00
106 04 43 Equipamento e material recreativo, desportivo, de educação e de cultura > Instrumentos musicais, incluindo equipamento de orquestra > Órgãos		0,00	0,00	0,00	0,00					0,00		0,00		0,00
Totais do GH:		0,00	0,00	0,00	0,00					0,00		0,00		0,00
106 04 53 Equipamento e material recreativo, desportivo, de educação e de cultura > Instrumentos musicais, incluindo equipamento de orquestra > Tripés		998,52	0,00	0,00	0,00					998,52		998,52		0,00
Totais do GH:		998,52	0,00	0,00	0,00					998,52		998,52		0,00

Município de Arganil
Mapa síntese por GH

F4

Ano: 2011

Classificação geral	Patrimônio Inicial		Acréscimos patrimoniais		Diminuições patrimoniais					Patrimônio final		Variação patrimonial		
	Bruto	Líquido	Aquisições	Grandes reparações e outros aumentos	Totais	Abates	Desvalorizações	Amortizações		Total	Bruto	Líquido	Bruto	Líquido
								exercício	acumuladas					
(1)	(4)	(5)	(8)	(9)	(9+8+8)	(10)	(11)	(12)	(13)	(14=10+11+12)	(15=4+9-10-11)	(16=15-13)	(17=15-4)	(18=16-5)
106 05 03 Equipamento e material recreativo, desportivo, de educação e de cultura > Livros, publicações e documentos > Documentos com valor histórico		0,00	81.500,00	0,00	81.500,00					0,00		81.500,00		81.500,00
Totais do GH:		0,00	81.500,00	0,00	81.500,00					0,00		81.500,00		81.500,00
106 06 02 Equipamento e material recreativo, desportivo, de educação e de cultura > Obras de arte, móveis antigos, coleções, antiguidades > Arcas		0,00	0,00	0,00	0,00					0,00		0,00		0,00
Totais do GH:		0,00	0,00	0,00	0,00					0,00		0,00		0,00
106 06 03 Equipamento e material recreativo, desportivo, de educação e de cultura > Obras de arte, móveis antigos, coleções, antiguidades > Armários		0,00	0,00	0,00	0,00					0,00		0,00		0,00
Totais do GH:		0,00	0,00	0,00	0,00					0,00		0,00		0,00
106 06 04 Equipamento e material recreativo, desportivo, de educação e de cultura > Obras de arte, móveis antigos, coleções, antiguidades > Artesanato		13.793,28	13.793,28	0,00	0,00					0,00		13.793,28		0,00
Totais do GH:		13.793,28	13.793,28	0,00	0,00					0,00		13.793,28		0,00
106 06 06 Equipamento e material recreativo, desportivo, de educação e de cultura > Obras de arte, móveis antigos, coleções, antiguidades > Cadeiras		0,00	0,00	0,00	0,00					0,00		0,00		0,00
Totais do GH:		0,00	0,00	0,00	0,00					0,00		0,00		0,00
106 06 08 Equipamento e material recreativo, desportivo, de educação e de cultura > Obras de arte, móveis antigos, coleções, antiguidades > Cerâmicas		0,00	0,00	0,00	0,00					0,00		0,00		0,00
Totais do GH:		0,00	0,00	0,00	0,00					0,00		0,00		0,00
106 06 08 Equipamento e material recreativo, desportivo, de educação e de cultura > Obras de arte, móveis antigos, coleções, antiguidades > Esculturas		0,00	0,00	0,00	0,00					0,00		0,00		0,00
Totais do GH:		0,00	0,00	0,00	0,00					0,00		0,00		0,00
106 06 12 Equipamento e material recreativo, desportivo, de educação e de cultura > Obras de arte, móveis antigos, coleções, antiguidades > Instrumentos científicos antigos		0,00	0,00	0,00	0,00					0,00		0,00		0,00
Totais do GH:		0,00	0,00	0,00	0,00					0,00		0,00		0,00
106 06 13 Equipamento e material recreativo, desportivo, de educação e de cultura > Obras de arte, móveis antigos, coleções, antiguidades > Instrumentos musicais antigos		0,00	0,00	0,00	0,00					0,00		0,00		0,00
Totais do GH:		0,00	0,00	0,00	0,00					0,00		0,00		0,00
106 06 18 Equipamento e material recreativo, desportivo, de educação e de cultura > Obras de arte, móveis antigos, coleções, antiguidades > Mobiliário		0,00	0,00	0,00	0,00					0,00		0,00		0,00
Totais do GH:		0,00	0,00	0,00	0,00					0,00		0,00		0,00

Município de Arganil
Mapa síntese por GH

F4

Ano: 2011

Classificação geral	Património Inicial		Acréscimos patrimoniais			Diminuições patrimoniais				Património final		Variação patrimonial		
	Bruto	Líquido	Aquisições	Grandes reparações e outros aumentos		Abatas	Desvalorizações	Amortizações		Bruto	Líquido	Bruto	Líquido	
				Total	Total			exercido	acumuladas					Total
(1)	(4)	(5)	(6)	(8)	(8=6+8)	(10)	(11)	(12)	(13)	(14=10+11+12)	(15=4+8-10-11)	(16=15-13)	(17=15-4)	(18=16-5)
106 06 16 Equipamento e material recreativo, desportivo, de educação e de cultura > Obras de arte, móveis antigos, colecções, antiguidades > Objectos de arte (não inclui artigos eclesásticos de natureza cultural)														
Totais do GH:	150,00	150,00	0,00	0,00	0,00	0,00	0,00	0,00	0,00	0,00	150,00	150,00	0,00	0,00
106 06 24 Equipamento e material recreativo, desportivo, de educação e de cultura > Obras de arte, móveis antigos, colecções, antiguidades > Porcelanas														
Totais do GH:	0,00	0,00	0,00	0,00	0,00	0,00	0,00	0,00	0,00	0,00	0,00	0,00	0,00	0,00
106 06 25 Equipamento e material recreativo, desportivo, de educação e de cultura > Obras de arte, móveis antigos, colecções, antiguidades > Quadros														
Totais do GH:	0,00	0,00	0,00	0,00	0,00	0,00	0,00	0,00	0,00	0,00	0,00	0,00	0,00	0,00
106 06 99 Equipamento e material recreativo, desportivo, de educação e de cultura > Obras de arte, móveis antigos, colecções, antiguidades > Outros (obras de arte, móveis antigos, colecções antiguidades)														
Totais do GH:	663,42	663,42	0,00	0,00	0,00	0,00	0,00	0,00	0,00	0,00	663,42	663,42	0,00	0,00
107 01 01 Equipamento de conforto, de higiene e de utilização comum > Mobiliário e equipamento comum (exclui mobiliário de escritório) > Aparadores														
Totais do GH:	4.466,04	1.921,87	0,00	0,00	0,00	0,00	0,00	349,44	2.913,51	349,44	4.466,04	1.572,53	0,00	-349,44
107 01 02 Equipamento de conforto, de higiene e de utilização comum > Mobiliário e equipamento comum (exclui mobiliário de escritório) > Armários														
Totais do GH:	11.427,85	3.235,25	430,50	0,00	430,50	0,00	0,00	870,78	8.062,38	870,78	11.858,35	2.795,57	430,50	-440,28
107 01 03 Equipamento de conforto, de higiene e de utilização comum > Mobiliário e equipamento comum (exclui mobiliário de escritório) > Bancos														
Totais do GH:	33.294,00	0,00	0,00	0,00	0,00	0,00	0,00	0,00	33.294,00	0,00	33.294,00	0,00	0,00	0,00
107 01 06 Equipamento de conforto, de higiene e de utilização comum > Mobiliário e equipamento comum (exclui mobiliário de escritório) > Bancelas														
Totais do GH:	3.474,94	0,00	289,32	0,00	289,32	0,00	0,00	289,32	3.764,26	289,32	3.764,26	0,00	289,32	0,00
107 01 07 Equipamento de conforto, de higiene e de utilização comum > Mobiliário e equipamento comum (exclui mobiliário de escritório) > Cadeiras														
Totais do GH:	57.541,06	0,00	120,30	0,00	120,30	0,00	0,00	120,30	57.861,36	120,30	57.861,36	0,00	120,30	0,00
107 01 08 Equipamento de conforto, de higiene e de utilização comum > Mobiliário e equipamento comum (exclui mobiliário de escritório) > Camas														
Totais do GH:	16.594,86	408,50	0,00	0,00	0,00	0,00	0,00	408,50	18.594,86	408,50	18.594,86	0,00	0,00	-408,50

Município de Arganil
Mapa síntese por GH

F4

Ano: 2011

Classificação geral	Património Inicial		Acréscimos patrimoniais			Diminuições patrimoniais				Património final		Variação patrimonial		
	Bruto	Líquido	Aquisições	Grandes reparações e outros aumentos		Abatas	Desvalorizações	Amortizações		Bruto	Líquido	Bruto	Líquido	
				Total	Total			exercido	acumuladas					Total
(1)	(4)	(5)	(6)	(8)	(8=6+8)	(10)	(11)	(12)	(13)	(14=10+11+12)	(15=4+8-10-11)	(16=15-13)	(17=15-4)	(18=16-5)
107 01 09 Equipamento de conforto, de higiene e de utilização comum > Mobiliário e equipamento comum (exclui mobiliário de escritório) > Cofres														
Totais do GH:	656,98	806,17	0,00	0,00	0,00	0,00	0,00	112,32	283,13	112,32	656,98	682,85	0,00	-112,32
107 01 10 Equipamento de conforto, de higiene e de utilização comum > Mobiliário e equipamento comum (exclui mobiliário de escritório) > Colchões														
Totais do GH:	13.134,05	0,00	433,58	0,00	433,58	0,00	0,00	433,58	13.567,63	433,58	13.567,63	0,00	433,58	0,00
107 01 13 Equipamento de conforto, de higiene e de utilização comum > Mobiliário e equipamento comum (exclui mobiliário de escritório) > Escadas/Escadotes														
Totais do GH:	1.175,42	606,01	92,00	0,00	92,00	0,00	0,00	197,72	795,13	197,72	1.287,42	602,29	92,00	-106,72
107 01 14 Equipamento de conforto, de higiene e de utilização comum > Mobiliário e equipamento comum (exclui mobiliário de escritório) > Escritorinhas														
Totais do GH:	1.258,40	358,02	0,00	0,00	0,00	0,00	0,00	66,60	958,96	66,60	1.258,40	299,42	0,00	-96,60
107 01 15 Equipamento de conforto, de higiene e de utilização comum > Mobiliário e equipamento comum (exclui mobiliário de escritório) > Espelhos														
Totais do GH:	4.073,40	0,00	0,00	0,00	0,00	0,00	0,00	0,00	-4.073,40	0,00	4.073,40	0,00	0,00	0,00
107 01 16 Equipamento de conforto, de higiene e de utilização comum > Mobiliário e equipamento comum (exclui mobiliário de escritório) > Estantes														
Totais do GH:	3.776,37	403,12	0,00	0,00	0,00	0,00	0,00	73,32	3.446,57	73,32	3.776,37	329,80	0,00	-73,32
107 01 19 Equipamento de conforto, de higiene e de utilização comum > Mobiliário e equipamento comum (exclui mobiliário de escritório) > Mapas														
Totais do GH:	60.185,39	0,00	0,00	0,00	0,00	0,00	0,00	0,00	60.185,39	0,00	60.185,39	0,00	0,00	0,00
107 01 20 Equipamento de conforto, de higiene e de utilização comum > Mobiliário e equipamento comum (exclui mobiliário de escritório) > Mesas														
Totais do GH:	45.177,55	823,00	0,00	0,00	0,00	0,00	0,00	154,32	44.508,67	154,32	45.177,55	686,68	0,00	-154,32
107 01 21 Equipamento de conforto, de higiene e de utilização comum > Mobiliário e equipamento comum (exclui mobiliário de escritório) > Papeleiras														
Totais do GH:	6.615,15	0,00	336,48	0,00	336,48	0,00	0,00	336,48	8.955,63	336,48	8.955,63	0,00	336,48	0,00
107 01 22 Equipamento de conforto, de higiene e de utilização comum > Mobiliário e equipamento comum (exclui mobiliário de escritório) > Prateleiras														
Totais do GH:	0,00	0,00	0,00	0,00	0,00	0,00	0,00	0,00	0,00	0,00	0,00	0,00	0,00	0,00

Mapa síntese por GH

Ano: 2011

Classificação geral	Património inicial		Acréscimos patrimoniais					Diminuições patrimoniais			Património final		Variação patrimonial		
	Bruto	Líquido	Aquisições	Grandes reparações e outros aumentos	Totais	Abates	Desvalorizações	Amortizações			Bruto	Líquido	Bruto	Líquido	
								exercício	acumuladas	Total					
(1)	(4)	(5)	(6)	(8)	(9=6+8)	(10)	(11)	(12)	(13)	(14=10+11+12)	(15=4+9-10-11)	(16=15-13)	(17=15-4)	(18=16-5)	
107 01 23 Equipamento de conforto, de higiene e de utilização comum > Mobiliário e equipamento comum (exclui mobiliário de escritório) > Secretárias															
Totais do GH:	453,90	0,00	258,30	0,00	258,30	0,00	0,00	258,30	711,60	711,60	711,60	0,00	258,30	0,00	
107 01 24 Equipamento de conforto, de higiene e de utilização comum > Mobiliário e equipamento comum (exclui mobiliário de escritório) > Sétãs															
Totais do GH:	44.057,82	0,00	0,00	0,00	0,00	0,00	0,00	44.057,82	44.057,82	44.057,82	44.057,82	0,00	0,00	0,00	
107 01 25 Equipamento de conforto, de higiene e de utilização comum > Mobiliário e equipamento comum (exclui mobiliário de escritório) > Toldadores															
Totais do GH:	12.138,12	0,00	0,00	0,00	0,00	0,00	0,00	12.138,12	12.138,12	12.138,12	12.138,12	0,00	0,00	0,00	
107 01 26 Equipamento de conforto, de higiene e de utilização comum > Mobiliário e equipamento comum (exclui mobiliário de escritório) > Vitrinas															
Totais do GH:	4.591,70	1.763,68	0,00	0,00	0,00	0,00	0,00	3.189,30	371,28	371,28	4.591,70	1.392,40	0,00	-37,28	
107 01 28 Equipamento de conforto, de higiene e de utilização comum > Mobiliário e equipamento comum (exclui mobiliário de escritório) > Mobiliário e equipamento urbano não discriminado															
Totais do GH:	319,15	0,00	0,00	0,00	0,00	0,00	0,00	319,15	0,00	0,00	319,15	0,00	0,00	0,00	
107 01 99 Equipamento de conforto, de higiene e de utilização comum > Mobiliário e equipamento comum (exclui mobiliário de escritório) > Outro mobiliário e equipamento															
Totais do GH:	127.295,67	86.922,74	67,81	0,00	67,81	0,00	0,00	11.570,61	72.943,74	11.570,61	127.368,68	54.409,94	57,81	-11.512,80	
107 02 04 Equipamento de conforto, de higiene e de utilização comum > Artigos e utensílios de decoração e conforto > Carpetas															
Totais do GH:	1.453,36	0,00	0,00	0,00	0,00	0,00	0,00	1.453,36	0,00	0,00	1.453,36	0,00	0,00	0,00	
107 02 06 Equipamento de conforto, de higiene e de utilização comum > Artigos e utensílios de decoração e conforto > Cadeiras															
Totais do GH:	3.805,75	0,00	0,00	0,00	0,00	0,00	0,00	3.805,75	0,00	0,00	3.805,75	0,00	0,00	0,00	
107 02 07 Equipamento de conforto, de higiene e de utilização comum > Artigos e utensílios de decoração e conforto > Coberturas															
Totais do GH:	12.895,98	0,00	0,00	0,00	0,00	0,00	0,00	12.895,98	0,00	0,00	12.895,98	0,00	0,00	0,00	
107 02 10 Equipamento de conforto, de higiene e de utilização comum > Artigos e utensílios de decoração e conforto > Frenhas															
Totais do GH:	368,80	0,00	0,00	0,00	0,00	0,00	0,00	368,80	0,00	0,00	368,80	0,00	0,00	0,00	

Sistema de Inventário e Cadastro Patrimonial © AIRC

Impressão em 02-04-2012 14:20:04

Página 17 de 41

Mapa síntese por GH

Ano: 2011

Classificação geral	Património inicial		Acréscimos patrimoniais					Diminuições patrimoniais			Património final		Variação patrimonial		
	Bruto	Líquido	Aquisições	Grandes reparações e outros aumentos	Totais	Abates	Desvalorizações	Amortizações			Bruto	Líquido	Bruto	Líquido	
								exercício	acumuladas	Total					
(1)	(4)	(5)	(6)	(8)	(9=6+8)	(10)	(11)	(12)	(13)	(14=10+11+12)	(15=4+9-10-11)	(16=15-13)	(17=15-4)	(18=16-5)	
107 02 12 Equipamento de conforto, de higiene e de utilização comum > Artigos e utensílios de decoração e conforto > Jogos de tapetes															
Totais do GH:	13.368,40	0,00	0,00	0,00	0,00	0,00	0,00	13.368,40	0,00	0,00	13.368,40	0,00	0,00	0,00	
107 02 14 Equipamento de conforto, de higiene e de utilização comum > Artigos e utensílios de decoração e conforto > Lençóis															
Totais do GH:	111,20	0,00	0,00	0,00	0,00	0,00	0,00	111,20	0,00	0,00	111,20	0,00	0,00	0,00	
107 02 15 Equipamento de conforto, de higiene e de utilização comum > Artigos e utensílios de decoração e conforto > Cadeiras e molduras															
Totais do GH:	2.772,79	0,00	0,00	0,00	0,00	0,00	0,00	2.772,79	0,00	0,00	2.772,79	0,00	0,00	0,00	
107 02 16 Equipamento de conforto, de higiene e de utilização comum > Artigos e utensílios de decoração e conforto > Reposteiras, toldos, estores, cortinas e cortinadas															
Totais do GH:	39.579,80	0,00	0,00	0,00	0,00	0,00	0,00	39.579,80	0,00	0,00	39.579,80	0,00	0,00	0,00	
107 02 16 Equipamento de conforto, de higiene e de utilização comum > Artigos e utensílios de decoração e conforto > Toalhas															
Totais do GH:	141,00	0,00	0,00	0,00	0,00	0,00	0,00	141,00	0,00	0,00	141,00	0,00	0,00	0,00	
107 02 20 Equipamento de conforto, de higiene e de utilização comum > Artigos e utensílios de decoração e conforto > Vasos															
Totais do GH:	805,85	0,00	0,00	0,00	0,00	0,00	0,00	805,85	0,00	0,00	805,85	0,00	0,00	0,00	
107 02 99 Equipamento de conforto, de higiene e de utilização comum > Artigos e utensílios de decoração e conforto > Outros artigos e utensílios															
Totais do GH:	5.482,00	0,00	0,00	0,00	0,00	0,00	0,00	5.482,00	0,00	0,00	5.482,00	0,00	0,00	0,00	
107 03 01 Equipamento de conforto, de higiene e de utilização comum > Equipamento dispositivos iluminação (inclui dispositivos iluminação eléctricos e não eléctricos) > Aparelhos de iluminação não eléctrica															
Totais do GH:	0,00	0,00	430,50	0,00	430,50	0,00	0,00	14,36	14,36	430,50	430,50	430,50	430,50	0,00	
107 03 03 Equipamento de conforto, de higiene e de utilização comum > Equipamento dispositivos iluminação (inclui dispositivos iluminação eléctricos e não eléctricos) > Candeeiros, globos, lustres, prafonier															
Totais do GH:	23.002,93	0,00	0,00	0,00	0,00	0,00	0,00	23.002,93	0,00	0,00	23.002,93	0,00	0,00	0,00	
107 03 06 Equipamento de conforto, de higiene e de utilização comum > Equipamento dispositivos iluminação (inclui dispositivos iluminação eléctricos e não eléctricos) > Projectores e iluminadoras															
Totais do GH:	9.741,74	2.029,51	1.336,53	0,00	1.336,53	0,00	0,00	11.077,27	3.365,04	3.365,04	11.077,27	1.335,53	-2.029,51	0,00	

Sistema de Inventário e Cadastro Patrimonial © AIRC

Impressão em 02-04-2012 14:20:04

Página 18 de 41

Município de Arganil
Mapa síntese por GH

F4

Ano: 2011

Classificação geral	Património inicial		Acréscimos patrimoniais			Diminuições patrimoniais					Património final		Variação patrimonial	
	Bruto	Líquido	Aquisições	Grandes reparações e outros aumentos		Abates	Desvalorizações	Amortizações		Total	Bruto	Líquido	Bruto	Líquido
				exercício	acumuladas									
(1)	(4)	(5)	(6)	(8)	(9=6+8)	(10)	(11)	(12)	(13)	(14=10+11+12)	(15=4+9-10-11)	(16=15-13)	(17=15-4)	(18=16-5)
107 03 98 Equipamento de conforto, de higiene e de utilização comum > Equipamento dispositivos iluminação (inclui dispositivos iluminação eléctrica e não eléctrica) > Outro equipamento e dispositivo de iluminação														
Totais do GH:	137,90	0,00	0,00	0,00	0,00	0,00	0,00	0,00	0,00	137,90	0,00	137,90	0,00	0,00
107 04 01 Equipamento de conforto, de higiene e de utilização comum > Equipamento ar condicionado e circulação de ar (exclui instalações frigoríficas e refrigeração) > Aparelhos de ar condicionado														
Totais do GH:	9.937,59	4.729,44	1.890,14	0,00	1.890,14	0,00	0,00	1.418,49	6.632,64	11.827,73	5.295,09	11.827,73	1.890,14	571,85
107 04 04 Equipamento de conforto, de higiene e de utilização comum > Equipamento ar condicionado e circulação de ar (exclui instalações frigoríficas e refrigeração) > Desumidificadores														
Totais do GH:	999,73	0,00	0,00	0,00	0,00	0,00	0,00	0,00	999,73	999,73	0,00	999,73	0,00	0,00
107 04 07 Equipamento de conforto, de higiene e de utilização comum > Equipamento ar condicionado e circulação de ar (exclui instalações frigoríficas e refrigeração) > Exaustores														
Totais do GH:	23,74	0,00	0,00	0,00	0,00	0,00	0,00	0,00	23,74	23,74	0,00	23,74	0,00	0,00
107 04 14 Equipamento de conforto, de higiene e de utilização comum > Equipamento ar condicionado e circulação de ar (exclui instalações frigoríficas e refrigeração) > Ventiladores														
Totais do GH:	333,75	0,00	0,00	0,00	0,00	0,00	0,00	0,00	333,75	333,75	0,00	333,75	0,00	0,00
107 04 15 Equipamento de conforto, de higiene e de utilização comum > Equipamento ar condicionado e circulação de ar (exclui instalações frigoríficas e refrigeração) > Ventilistas														
Totais do GH:	414,33	0,00	0,00	0,00	0,00	0,00	0,00	0,00	414,33	414,33	0,00	414,33	0,00	0,00
107 04 99 Equipamento de conforto, de higiene e de utilização comum > Equipamento ar condicionado e circulação de ar (exclui instalações frigoríficas e refrigeração) > Outro equipamento e material de uso específico														
Totais do GH:	121,70	0,00	0,00	0,00	0,00	0,00	0,00	0,00	121,70	121,70	0,00	121,70	0,00	0,00
107 05 02 Equipamento de conforto, de higiene e de utilização comum > Equipamento aquecimento do ambiente e aquecedores água domésticos (exclui sistemas ar condicionado) > Aquecedores														
Totais do GH:	829,12	0,00	0,00	0,00	0,00	0,00	0,00	0,00	829,12	829,12	0,00	829,12	0,00	0,00
107 05 03 Equipamento de conforto, de higiene e de utilização comum > Equipamento aquecimento do ambiente e aquecedores água domésticos (exclui sistemas ar condicionado) > Caldeiras														
Totais do GH:	4.298,89	592,14	0,00	0,00	0,00	0,00	0,00	592,14	4.298,89	4.298,89	0,00	4.298,89	0,00	-592,14
107 05 14 Equipamento de conforto, de higiene e de utilização comum > Equipamento aquecimento do ambiente e aquecedores água domésticos (exclui sistemas ar condicionado) > Radiadores														
Totais do GH:	939,17	0,00	0,00	0,00	0,00	0,00	0,00	0,00	939,17	939,17	0,00	939,17	0,00	0,00

Município de Arganil
Mapa síntese por GH

F4

Ano: 2011

Classificação geral	Património inicial		Acréscimos patrimoniais			Diminuições patrimoniais					Património final		Variação patrimonial	
	Bruto	Líquido	Aquisições	Grandes reparações e outros aumentos		Abates	Desvalorizações	Amortizações		Total	Bruto	Líquido	Bruto	Líquido
				exercício	acumuladas									
(1)	(4)	(5)	(6)	(8)	(9=6+8)	(10)	(11)	(12)	(13)	(14=10+11+12)	(15=4+9-10-11)	(16=15-13)	(17=15-4)	(18=16-5)
107 05 99 Equipamento de conforto, de higiene e de utilização comum > Equipamento aquecimento do ambiente e aquecedores água domésticos (exclui sistemas ar condicionado) > Outro equipamento de uso específico														
Totais do GH:	827,00	0,00	0,00	0,00	0,00	0,00	0,00	0,00	0,00	827,00	0,00	827,00	0,00	0,00
107 06 02 Equipamento de conforto, de higiene e de utilização comum > Equipamento de cozinha > Equipamento frigorífica e de refrigeração														
Totais do GH:	4.838,46	2.577,90	0,00	0,00	0,00	0,00	0,00	572,62	2.633,18	4.838,46	2.055,28	4.838,46	0,00	-572,62
107 06 03 Equipamento de conforto, de higiene e de utilização comum > Equipamento de cozinha > Equipamento para preparação e fornecimento de alimentos														
Totais do GH:	4.234,16	1.373,94	0,00	0,00	0,00	0,00	0,00	401,16	3.261,50	4.234,16	0,00	4.234,16	0,00	-401,16
107 06 04 Equipamento de conforto, de higiene e de utilização comum > Equipamento de cozinha > Máquinas e aparelhos de cozinha														
Totais do GH:	16.297,41	10.753,32	862,50	103,32	765,62	0,00	0,00	1.868,59	7.412,67	17.063,23	8.650,56	17.063,23	765,62	-1.102,76
107 06 05 Equipamento de conforto, de higiene e de utilização comum > Equipamento de cozinha > Mobiliário de cozinha														
Totais do GH:	29.850,40	20.013,56	61.662,63	0,00	61.552,83	0,00	84,18	8.072,08	16.808,92	80.518,85	63.408,53	80.518,85	51.468,46	43.366,37
107 06 06 Equipamento de conforto, de higiene e de utilização comum > Equipamento de cozinha > Talheres e utensílios de cozinha														
Totais do GH:	12.634,37	559,78	1.034,75	0,00	1.034,75	0,00	0,00	1.297,75	13.372,34	13.659,12	1.034,75	13.659,12	1.034,75	-263,00
107 06 99 Equipamento de conforto, de higiene e de utilização comum > Equipamento de cozinha > Outro material, aparelhos e utensílios de uso específico														
Totais do GH:	5.578,91	362,52	0,00	0,00	0,00	0,00	0,00	168,96	5.385,25	5.578,91	0,00	5.578,91	0,00	-188,96
107 07 01 Equipamento de conforto, de higiene e de utilização comum > Equipamento de tratamento de roupa > Ferras de engomar														
Totais do GH:	80,08	0,00	0,00	0,00	0,00	0,00	0,00	0,00	80,08	80,08	0,00	80,08	0,00	0,00
107 07 03 Equipamento de conforto, de higiene e de utilização comum > Equipamento de tratamento de roupa > Máquinas de engomar														
Totais do GH:	0,00	0,00	0,00	0,00	0,00	0,00	0,00	0,00	0,00	0,00	0,00	0,00	0,00	0,00
107 07 04 Equipamento de conforto, de higiene e de utilização comum > Equipamento de tratamento de roupa > Máquinas de lavar roupa														
Totais do GH:	1.369,48	727,33	0,00	0,00	0,00	0,00	0,00	138,29	780,44	1.369,48	589,04	1.369,48	0,00	-138,29

RP/15

Município de Arganil
Mapa síntese por GH

F4

Ano: 2011

GH	Patrimônio Inicial		Acréscimos patrimoniais			Diminuições patrimoniais				Patrimônio final		Variação patrimonial		
	Bruto	Líquido	Aquisições	Grandes reparações e outros aumentos	Totais	Abates	Desvalorizações	Amortizações		Total	Bruto	Líquido	Bruto	Líquido
								exercício	acumuladas					
(1)	(4)	(5)	(6)	(8)	(9=6+8)	(10)	(11)	(12)	(13)	(14=10+11+12)	(15=4+9-10-11)	(16=15-13)	(17=15-4)	(18=15-5)
107 07 05 Equipamento de conforto, de higiene e de utilização comum > Equipamento de tratamento de roupa > Máquinas de secar roupa														
Totais do GH:	0,00	0,00	0,00	0,00	0,00	0,00		0,00	0,00	0,00	0,00	0,00	0,00	0,00
107 07 06 Equipamento de conforto, de higiene e de utilização comum > Equipamento de tratamento de roupa > Tábuas de engomar														
Totais do GH:	227,30	0,00	0,00	0,00	0,00	0,00		0,00	227,30	0,00	227,30	0,00	0,00	0,00
107 07 99 Equipamento de conforto, de higiene e de utilização comum > Equipamento de tratamento de roupa > Outro material e utensílios de uso específico														
Totais do GH:	406,79	0,00	0,00	0,00	0,00	0,00		0,00	406,79	0,00	406,79	0,00	0,00	0,00
107 08 01 Equipamento de conforto, de higiene e de utilização comum > Equipamento de limpeza > Aspiradores														
Totais do GH:	16.093,07	1.165,98	0,00	0,00	0,00	0,00		0,00	15.234,81	337,72	16.063,07	0,00	0,00	-337,72
107 08 02 Equipamento de conforto, de higiene e de utilização comum > Equipamento de limpeza > Baldes														
Totais do GH:	1.802,71	0,00	0,00	0,00	0,00	0,00		0,00	1.802,71	0,00	1.802,71	0,00	0,00	0,00
107 08 05 Equipamento de conforto, de higiene e de utilização comum > Equipamento sanitário > Lavatórios														
Totais do GH:	0,00	0,00	0,00	0,00	0,00	0,00		0,00	0,00	0,00	0,00	0,00	0,00	0,00
107 08 99 Equipamento de conforto, de higiene e de utilização comum > Equipamento sanitário > Outro material de uso específico														
Totais do GH:	1.025,85	0,00	124,48	0,00	124,48	0,00		0,00	1.150,33	0,00	1.150,33	0,00	0,00	0,00
108 01 02 Equipamento de transportes (exclui veículos automóveis) > Material rolante ou de transportes > Bicicletas														
Totais do GH:	2.008,20	540,31	0,00	0,00	0,00	0,00		0,00	1.634,09	166,20	2.008,20	0,00	0,00	0,00
108 01 99 Equipamento de transportes (exclui veículos automóveis) > Material rolante ou de transportes > Outro material e equipamento de transportes														
Totais do GH:	856,80	651,52	0,00	0,00	0,00	0,00		0,00	312,44	107,16	856,80	0,00	0,00	-168,20
108 02 01 Equipamento de transportes (exclui veículos automóveis) > Equipamento para acondicionamento ou embalagem > Contentores, tambores e outras embalagens														
Totais do GH:	483,66	0,00	0,00	0,00	0,00	0,00		0,00	483,66	0,00	483,66	0,00	0,00	-107,16

Município de Arganil
Mapa síntese por GH

F4

Ano: 2011

GH	Patrimônio Inicial		Acréscimos patrimoniais			Diminuições patrimoniais				Patrimônio final		Variação patrimonial		
	Bruto	Líquido	Aquisições	Grandes reparações e outros aumentos	Totais	Abates	Desvalorizações	Amortizações		Total	Bruto	Líquido	Bruto	Líquido
								exercício	acumuladas					
(1)	(4)	(5)	(6)	(8)	(9=6+8)	(10)	(11)	(12)	(13)	(14=10+11+12)	(15=4+9-10-11)	(16=15-13)	(17=15-4)	(18=15-5)
109 01 99 Equipamento para agricultura e jardinagem > Máquinas e equipamento para preparação do solo e colheitas > Outros equipamentos, aparelhos e utensílios de uso específico														
Totais do GH:	1.085,93	845,00	531,09	0,00	531,09	0,00		0,00	798,96	656,53	1.615,42	531,09	0,00	-127,44
109 02 01 Equipamento para agricultura e jardinagem > Equipamento para defesa contra as epizootias, doenças e frio > Armadilhas, caça de animais														
Totais do GH:	102,20	0,00	0,00	0,00	0,00	0,00		0,00	102,20	0,00	102,20	0,00	0,00	0,00
109 02 04 Equipamento para agricultura e jardinagem > Equipamento para defesa contra as epizootias, doenças e frio > Electrocutores de insectos														
Totais do GH:	0,00	0,00	0,00	0,00	0,00	0,00		0,00	0,00	0,00	0,00	0,00	0,00	0,00
109 02 07 Equipamento para agricultura e jardinagem > Equipamento para defesa contra as epizootias, doenças e frio > Pulverizadores														
Totais do GH:	58,60	0,00	0,00	0,00	0,00	0,00		0,00	58,60	0,00	58,60	0,00	0,00	0,00
109 03 03 Equipamento para agricultura e jardinagem > Utensílios e ferramentas para jardinagem > Cortadoras														
Totais do GH:	3.271,82	1.746,13	0,00	0,00	0,00	0,00		0,00	2.082,95	557,16	3.271,82	1.168,87	0,00	-557,16
109 03 05 Equipamento para agricultura e jardinagem > Utensílios e ferramentas para jardinagem > Tesouras manuais														
Totais do GH:	351,52	0,00	0,00	0,00	0,00	0,00		0,00	351,52	0,00	351,52	0,00	0,00	0,00
109 03 06 Equipamento para agricultura e jardinagem > Utensílios e ferramentas para jardinagem > Utensílios e ferramentas de uso específico														
Totais do GH:	5.445,21	184,00	0,00	0,00	0,00	0,00		0,00	5.357,21	96,00	5.445,21	88,00	0,00	-86,00
109 03 99 Equipamento para agricultura e jardinagem > Utensílios e ferramentas para jardinagem > Outros utensílios e ferramentas para jardinagem														
Totais do GH:	3.525,88	1.336,02	0,00	0,00	0,00	0,00		0,00	2.482,42	301,58	3.625,88	0,00	0,00	-301,58
110 03 02 Equipamento e material para a indústria > Equipamento para purificação de água > Aparelhos de medição e controlo														
Totais do GH:	170,00	0,00	0,00	0,00	0,00	0,00		0,00	170,00	0,00	170,00	0,00	0,00	0,00
110 03 06 Equipamento e material para a indústria > Equipamento para purificação de água > Outras máquinas de uso específico														
Totais do GH:	3.456,05	2.208,78	1.125,55	0,00	1.125,55	0,00		0,00	1.673,11	425,84	4.581,80	1.125,55	0,00	0,00

Município de Arganil
Mapa síntese por GH

F4

Ano: 2011

Classificação geral	Património inicial		Acréscimos patrimoniais			Diminuições patrimoniais					Património final		Variação patrimonial	
	Bruto	Líquido	Aquisições	Grandes reparações e outros aumentos		Abates	Desvalorizações	Amortizações		Total	Bruto	Líquido	Bruto	Líquido
								avaliada	acumuladas					
(1)	(4)	(5)	(6)	(8)	(9=6+8)	(10)	(11)	(12)	(13)	(14=10+11+12)	(15=4+9-10-11)	(16=15-13)	(17=15-4)	(18=16-5)
110 04 01 Equipamento e material para a indústria > Construções pré-fabricadas e equipamento para construção civil > Andaimas														
Totais do GH:	330,80		0,00	0,00	0,00	0,00	0,00	0,00	330,80		330,80		0,00	
110 04 89 Equipamento e material para a indústria > Construções pré-fabricadas e equipamento para construção civil > Outros equipamentos e materiais utilizados em construção civil														
Totais do GH:	6.910,79	871,62	0,00	0,00	0,00	0,00	0,00	268,32	5.307,29	256,32	5.810,79	868,50	0,00	-268,32
110 15 01 Equipamento e material para a indústria > Equipamento para trabalhar madeira > Berbequins														
Totais do GH:	422,57		0,00	0,00	0,00	0,00	0,00		422,57		422,57		0,00	0,00
110 15 09 Equipamento e material para a indústria > Equipamento para trabalhar madeira > Rebarbadoras														
Totais do GH:	480,84		147,60	0,00	147,60	0,00	0,00	147,60	628,44	147,60	628,44		147,60	0,00
110 15 99 Equipamento e material para a indústria > Equipamento para trabalhar madeira > Outras máquinas e instrumentos de uso específico														
Totais do GH:	6.853,73	1.071,68	890,00	0,00	890,00	0,00	0,00	1.704,23	7.566,23	1.704,23	7.643,73	890,00	0,00	-1.014,23
110 16 08 Equipamento e material para a indústria > Equipamento para trabalhar metais > Máquinas a martelo de forjar														
Totais do GH:	700,32		0,00	0,00	0,00	0,00	0,00	0,00	700,32		700,32		0,00	0,00
110 16 11 Equipamento e material para a indústria > Equipamento para trabalhar metais > Máquinas-ferramentas ligeiras														
Totais do GH:	345,10		0,00	0,00	0,00	0,00	0,00	0,00	345,10		345,10		0,00	0,00
110 20 03 Equipamento e material para a indústria > Equipamento para manuseio de transporte de materiais > Carros de mão														
Totais do GH:	91,81		0,00	0,00	0,00	0,00	0,00		91,81		91,81		0,00	0,00
111 01 99 Equipamento de oficina, ferramentas e utensílios > Mobilário de oficina > Outro mobiliário de uso específico														
Totais do GH:	94.296,07	501,88	0,00	0,00	0,00	0,00	0,00	81,36	93.875,55	81,36	94.296,07	420,52	0,00	-81,36
111 02 01 Equipamento de oficina, ferramentas e utensílios > Ferramentas e máquinas-ferramentas > Ferramentas e utensílios														
Totais do GH:	9.480,41	1.147,38	1.800,06	0,00	1.800,06	0,00	0,00	2.762,33	11.115,36	2.762,33	11.280,49	1.655,14	1.800,06	-982,25

Município de Arganil
Mapa síntese por GH

F4

Ano: 2011

Classificação geral	Património inicial		Acréscimos patrimoniais			Diminuições patrimoniais					Património final		Variação patrimonial	
	Bruto	Líquido	Aquisições	Grandes reparações e outros aumentos		Abates	Desvalorizações	Amortizações		Total	Bruto	Líquido	Bruto	Líquido
								avaliada	acumuladas					
(1)	(4)	(5)	(6)	(8)	(9=6+8)	(10)	(11)	(12)	(13)	(14=10+11+12)	(15=4+9-10-11)	(16=15-13)	(17=15-4)	(18=16-5)
111 02 02 Equipamento de oficina, ferramentas e utensílios > Ferramentas e máquinas-ferramentas > Máquinas-ferramentas ligeiras														
Totais do GH:	6.844,05	1.049,08	963,45	0,00	963,45	0,00	0,00	986,38	6.781,35	986,38	7.787,50	1.016,15	963,45	-32,93
111 02 03 Equipamento de oficina, ferramentas e utensílios > Ferramentas e máquinas-ferramentas > Máquinas-ferramentas pesadas														
Totais do GH:	515,46	346,02	550,01	0,00	550,01	0,00	0,00	75,90	242,34	75,90	1.066,47	823,19	550,01	474,11
111 02 89 Equipamento de oficina, ferramentas e utensílios > Ferramentas e máquinas-ferramentas > Outros aparelhos e utensílios oficinais														
Totais do GH:	5.490,65	817,55	3.444,00	0,00	3.444,00	0,00	0,00	878,05	4.566,15	878,05	8.094,65	3.526,50	2.604,00	2.607,95
111 03 99 Equipamento de oficina, ferramentas e utensílios > Ferramentas de medida, calibreiros de verificação e ferramentas especiais de precisão > Outras ferramentas e utensílios de precisão														
Totais do GH:	617,73	385,80	0,00	0,00	0,00	0,00	0,00	65,68	317,81	65,68	617,73	300,12	0,00	-85,68
111 04 01 Equipamento de oficina, ferramentas e utensílios > Equipamento para estações de serviço ou de abastecimento de combustível > Depósitos														
Totais do GH:	0,00	0,00	196,80	0,00	196,80	0,00	0,00	196,80	196,80	196,80	196,80	0,00	196,80	0,00
111 04 03 Equipamento de oficina, ferramentas e utensílios > Equipamento para estações de serviço ou de abastecimento de combustível > Mecacos hidráulicos														
Totais do GH:	1.123,85	690,71	0,00	0,00	0,00	0,00	0,00	140,40	573,54	140,40	1.123,85	550,31	0,00	-140,40
111 04 04 Equipamento de oficina, ferramentas e utensílios > Equipamento para estações de serviço ou de abastecimento de combustível > Máquinas de lavagem de viatura														
Totais do GH:	1.833,46	719,19	0,00	0,00	715,43	0,00	0,00	711,28	1.831,55	711,28	2.548,89	717,34	715,43	4,15
111 04 99 Equipamento de oficina, ferramentas e utensílios > Equipamento para estações de serviço ou de abastecimento de combustível > Outro equipamento de uso específico														
Totais do GH:	420,80	315,00	0,00	0,00	0,00	0,00	0,00	42,00	147,00	42,00	420,00	273,00	0,00	-42,00
112 01 03 Equipamento de sinalização, alarme, combate a incêndios, salvamento e segurança > Equipamento de combate a incêndio > Extintores														
Totais do GH:	3.072,08		0,00	0,00	0,00	0,00	0,00	0,00	3.072,08		3.072,08		0,00	0,00
112 01 04 Equipamento de sinalização, alarme, combate a incêndios, salvamento e segurança > Equipamento de combate a incêndio > Jogos de equipamentamento de combate a incêndios														
Totais do GH:	0,00		4.840,00	0,00	4.840,00	0,00	0,00	4.840,00	4.840,00	4.840,00	4.840,00	0,00	4.840,00	0,00

Mapa síntese por GH

Ano: 2011

Classificação geral	Patrimônio inicial		Acréscimos patrimoniais			Diminuições patrimoniais					Patrimônio final		Variação patrimonial		
	Bruto	Líquido	Aquisições	Grandes reparações e outros aumentos	Totais	Abates	Desvalorizações	Amortizações		Total	Bruto	Líquido	Bruto	Líquido	
								exercício	acumuladas						
(1)	(4)	(5)	(8)	(9)	(9=8+6)	(10)	(11)	(12)	(13)	(14=10+11+12)	(15=4+8-10-11)	(16=15-13)	(17=15-4)	(18=16-5)	
112 01 99 Equipamento de sinalização, alarme, combate a incêndios, salvamento e segurança > Equipamento de combate a incêndio > Outro equipamento de utilização específica															
Totais do GH:	984,07	0,00	0,00	0,00	0,00	0,00	0,00	0,00	984,07	984,07	0,00	0,00	0,00	0,00	
112 03 03 Equipamento de sinalização, alarme, combate a incêndios, salvamento e segurança > Sistemas de sinalização e alarme > Dispositivos de sinalização															
Totais do GH:	55.077,12	3.668,36	16.882,12	381,30	17.263,42	0,00	0,00	14.995,58	86.403,32	14.995,58	5.937,22	17.263,42	2.267,84		
112 03 06 Equipamento de sinalização, alarme, combate a incêndios, salvamento e segurança > Sistemas de sinalização e alarme > Sinais de trânsito															
Totais do GH:	0,00	0,00	371,91	0,00	371,91	0,00	0,00	371,91	371,91	371,91	0,00	371,91	0,00		
112 03 99 Equipamento de sinalização, alarme, combate a incêndios, salvamento e segurança > Sistemas de sinalização e alarme > Outro equipamento de uso específico															
Totais do GH:	31.093,11	3.027,84	0,00	0,00	0,00	0,00	0,00	1.125,02	29.130,19	1.125,02	31.033,11	1.802,32	0,00		
113 02 99 Equipamento individual (incluindo vestuário e calçado) para fins especiais > Equipamento especial de polícia > Outro equipamento especial de polícia															
Totais do GH:	1.658,99	191,16	0,00	0,00	0,00	0,00	0,00	79,20	1.547,01	1.547,01	1.668,99	0,00	0,00		
117 01 01 Abastecimento público e águas residuais > Equipamento electromecânico dos sistemas de tratamento físico-químico > Arejadores															
Totais do GH:	0,00	0,00	2.650,98	0,00	2.650,98	0,00	0,00	248,49	248,49	248,49	2.650,98	2.650,98	2.402,48		
117 01 02 Abastecimento público e águas residuais > Equipamento electromecânico dos sistemas de tratamento físico-químico > Bombas de dosamento															
Totais do GH:	0,00	0,00	2.623,00	0,00	2.623,00	0,00	0,00	270,16	270,16	270,16	2.623,00	2.623,00	2.252,82		
117 01 03 Abastecimento público e águas residuais > Equipamento electromecânico dos sistemas de tratamento físico-químico > Bombas de recirculação e elevação															
Totais do GH:	0,00	0,00	555,62	0,00	555,62	0,00	0,00	535,62	535,62	535,62	555,62	555,62	0,00		
117 01 04 Abastecimento público e águas residuais > Equipamento electromecânico dos sistemas de tratamento físico-químico > Compressores															
Totais do GH:	9.639,00	0,00	0,00	0,00	0,00	0,00	0,00	0,00	9.639,00	9.639,00	9.639,00	0,00	0,00		
117 01 08 Abastecimento público e águas residuais > Equipamento electromecânico dos sistemas de tratamento físico-químico > Motores															
Totais do GH:	241,20	0,00	2.866,67	0,00	2.866,67	0,00	0,00	73,82	316,12	316,12	3.126,87	2.866,87	2.811,76		

Mapa síntese por GH

Ano: 2011

Classificação geral	Patrimônio inicial		Acréscimos patrimoniais			Diminuições patrimoniais					Patrimônio final		Variação patrimonial	
	Bruto	Líquido	Aquisições	Grandes reparações e outros aumentos	Totais	Abates	Desvalorizações	Amortizações		Total	Bruto	Líquido	Bruto	Líquido
								exercício	acumuladas					
(1)	(4)	(5)	(8)	(9)	(9=8+6)	(10)	(11)	(12)	(13)	(14=10+11+12)	(15=4+8-10-11)	(16=15-13)	(17=15-4)	(18=16-5)
117 01 99 Abastecimento público e águas residuais > Equipamento electromecânico dos sistemas de tratamento físico-químico > Outro equipamento de uso específico														
Totais do GH:	15.300,41	11.740,55	0,00	0,00	0,00	0,00	0,00	1.836,84	5.385,90	1.836,84	15.300,41	0,00	0,00	
117 02 99 Abastecimento público e águas residuais > Equipamento para os sistemas de desinfecção > Outro equipamento de uso específico														
Totais do GH:	202,80	0,00	0,00	0,00	0,00	0,00	0,00	202,80	202,80	202,80	202,80	0,00	-1.636,64	
117 05 01 Abastecimento público e águas residuais > Equipamento de valorização multimaterial > Contentores														
Totais do GH:	145.837,02	13.747,34	1.537,50	0,00	1.537,50	0,00	0,00	0,00	127.692,95	18.672,67	137.872,52	10.178,57	-7.954,50	
117 05 03 Abastecimento público e águas residuais > Equipamento de valorização multimaterial > Equipamento de transporte e recolha														
Totais do GH:	4.844,69	0,00	0,00	0,00	0,00	0,00	0,00	0,00	4.844,69	4.844,69	4.844,69	0,00	-3.667,77	
117 05 99 Abastecimento público e águas residuais > Equipamento de valorização multimaterial > Outro equipamento de uso específico														
Totais do GH:	24.293,28	585,74	18.110,52	0,00	18.110,52	0,00	0,00	0,00	41.917,18	18.209,84	42.403,60	18.110,52	0,00	
118 02 02 Outros bens > Artigos esportivos > Utensílios de culto														
Totais do GH:	0,00	0,00	0,00	0,00	0,00	0,00	0,00	0,00	0,00	0,00	0,00	0,00	-99,12	
118 02 99 Outros bens > Artigos esportivos > Outros artigos e utensílios específicos														
Totais do GH:	4.662,78	1.352,44	0,00	0,00	0,00	0,00	0,00	18.209,84	4.259,18	18.209,84	4.992,78	0,00	0,00	
118 03 02 Outros bens > Artigos funerários > Artigos funerários para uso específico														
Totais do GH:	267,41	0,00	0,00	0,00	0,00	0,00	0,00	0,00	267,41	267,41	267,41	0,00	-619,84	
118 04 02 Outros bens > Heráldica e honorífica > Bandeiras, guilões, galhardetes, fâmulas e catandaras														
Totais do GH:	2.858,95	0,00	0,00	0,00	0,00	0,00	0,00	0,00	2.858,95	2.858,95	2.858,95	0,00	0,00	
118 04 03 Outros bens > Heráldica e honorífica > Tapaes e medalhas														
Totais do GH:	0,00	0,00	0,00	0,00	0,00	0,00	0,00	0,00	0,00	0,00	0,00	0,00	0,00	

Município de Arganil
Mapa síntese por GH

F4

Ano: 2011

Classificação geral	Património inicial		Acréscimos patrimoniais			Diminuições patrimoniais					Património final		Variação patrimonial		
	Bruto	Líquido	Aquisições	Grandes reparações e outros aumentos	Totais (8=6+8)	Abates	Desvalorizações	Amortizações			Bruto	Líquido	Bruto	Líquido	
								exercício	acumuladas	Total					
(1)	(4)	(5)	(6)	(8)	(9=6+8)	(10)	(11)	(12)	(13)	(14=10+11+12)	(15=4+9-10-11)	(16=15-13)	(17=15-4)	(18=16-9)	
118 05 01 Outros bens > Equipamento publicitário > Cartazes de sinais															
Totais do GH:	28.087,77		0,00		0,00				28.087,77		28.087,77		0,00		0,00
118 05 04 Outros bens > Equipamento publicitário > Placas de identificação															
Totais do GH:	846,68		312,82		312,82				858,80		858,80		312,82		0,00
116 07 01 Outros bens > Máquinas, aparelhos e ferramentas > Aparelhagem e máquinas eléctricas															
Totais do GH:	0,00		0,00		0,00				312,94		312,94		0,00		-0,02
118 07 99 Outros bens > Máquinas, aparelhos e ferramentas > Máquinas e aparelhos não especificados															
Totais do GH:	794,82		0,00		0,00				794,82		794,82		0,00		0,00
118 08 02 Outros bens > Elementos diversos > Filmes, discos, cassetes															
Totais do GH:	3.244,81		5,98		5,98				3.250,79		3.250,79		5,98		0,00
107 05 06 Equipamento de conforto, de higiene e de utilização comum > Equipamento aquecimento de ambiente e aquecedores água domésticos (exclui sistemas ar condicionado) > Esquentadores															
Totais do GH:	1.850,08		465,74		465,74				1.196,82		2.415,82		465,74		265,23
107 08 99 Equipamento de conforto, de higiene e de utilização comum > Equipamento de limpeza > Outros aparelhos e utensílios de uso específico															
Totais do GH:	79,88		0,00		0,00				200,61		200,61		1.229,00		0,00
107 10 03 Equipamento de conforto, de higiene e de utilização comum > Equipamento de alfaiataria e chapelaria > Mobiliário de uso específico															
Totais do GH:	298,20		0,00		0,00				0,00		298,20		0,00		0,00
110 21 04 Equipamento e material para a indústria > Animais e equipamento para indústria agrícola e pecuária > Bebedouros/comedouros															
Totais do GH:	491,28		0,00		0,00				0,00		491,28		0,00		0,00
110 21 99 Equipamento e material para a indústria > Animais e equipamento para indústria agrícola e pecuária > Outro equipamento utilizado na indústria agrícola e na exploração pecuária															
Totais do GH:	847,80		0,00		0,00				0,00		847,80		0,00		0,00

Sistema de Inventário e Cadastro Patrimonial © AIRC

Impressão em 02-04-2012 14:20:04

Página 27 de 41

Município de Arganil
Mapa síntese por GH

F4

Ano: 2011

Classificação geral	Património inicial		Acréscimos patrimoniais			Diminuições patrimoniais					Património final		Variação patrimonial		
	Bruto	Líquido	Aquisições	Grandes reparações e outros aumentos	Totais (8=6+8)	Abates	Desvalorizações	Amortizações			Bruto	Líquido	Bruto	Líquido	
								exercício	acumuladas	Total					
(1)	(4)	(5)	(6)	(8)	(9=6+8)	(10)	(11)	(12)	(13)	(14=10+11+12)	(15=4+9-10-11)	(16=15-13)	(17=15-4)	(18=16-9)	
110 22 99 Equipamento e material para a indústria > Equipamento para a indústria de pesca > Outro equipamento e material de uso específico															
Totais do GH:	943,88		150,53		0,00				150,53		150,53		0,00		-150,53
114 01 12 Equipamentos de jogo > Equipamento adstrito às salas de jogos tradicionais e máquinas de jogo > Mesas de jogo e respectivos acessórios, incluindo o tempo															
Totais do GH:	8.618,34		0,00		0,00				8.618,34		8.618,34		0,00		0,00
114 01 99 Equipamentos de jogo > Equipamento adstrito às salas de jogos tradicionais e máquinas de jogo > Outro equipamento de jogo															
Totais do GH:	198,90		0,00		0,00				0,00		198,90		0,00		0,00
114 02 04 Equipamentos de jogo > Equipamento de jogo adstrito às salas de jogo do bingo > Suportes metálicos para os monitores, porta-cartões e sinalizadores de prémios de linha e tingo															
Totais do GH:	0,00		25,00		25,00				0,00		25,00		25,00		0,00
115 03 99 Equipamento e armamento de defesa > Dispositivos de lançamento de foguetes, granadas, engenhos pirotécnicos, bombas e outros > Outros dispositivos, material e equipamento															
Totais do GH:	678,11		0,00		0,00				0,00		678,11		0,00		0,00
104 01 06 Equipamento para investigação de medida e de utilização técnica especial > Equipamento e material de laboratório (inclui equipamento e material para serviços de saúde) > Bancadas															
Totais do GH:	5.400,00		3.825,00		0,00				675,00		2.250,00		5.400,00		0,00
104 01 13 Equipamento para investigação de medida e de utilização técnica especial > Equipamento e material de laboratório (inclui equipamento e material para serviços de saúde) > Figoríficos															
Totais do GH:	0,00		0,00		0,00				0,00		0,00		0,00		0,00
104 01 99 Equipamento para investigação de medida e de utilização técnica especial > Equipamento e material de laboratório (inclui equipamento e material para serviços de saúde) > Outro equipamento e material de laboratório															
Totais do GH:	16.882,44		11.257,18		0,00				0,00		8.036,17		16.882,44		0,00
104 03 01 Equipamento para investigação de medida e de utilização técnica especial > Equipamento de medida do fluxo de líquidos e de gases e de movimento mecânica > Aerómetros															
Totais do GH:	14,52		0,00		0,00				0,00		14,52		0,00		0,00
104 03 99 Equipamento para investigação de medida e de utilização técnica especial > Equipamento de medida do fluxo de líquidos e de gases e de movimento mecânico > Outros equipamentos e aparelhos de medida e ensaio															
Totais do GH:	159.143,01		8.062,28		848,87				0,00		154.411,42		159.991,88		848,87
									3.330,88		3.330,88		5.580,46		-2.481,82

Sistema de Inventário e Cadastro Patrimonial © AIRC

Impressão em 02-04-2012 14:20:04

Página 28 de 41

RPAS

Mapa síntese por GH

Ano: 2011

Classificação geral	Património Inicial		Acréscimos patrimoniais			Diminuições patrimoniais				Património final		Variação patrimonial		
	Bruto	Líquido	Aquisições	Grandes reparações e outros aumentos	Total	Abates	Desvalorizações	Amortizações		Total	Bruto	Líquido	Bruto	Líquido
								exercício	acumuladas					
(1)	(4)	(5)	(6)	(8)	(9=6+8)	(10)	(11)	(12)	(13)	(14=10+11+12)	(15=4+9-10-11)	(16=15-13)	(17=15-4)	(18=16-5)
104 04 15 Equipamento para investigação de medida e de utilização técnica especial > Equipamento de análises química > Fotómetros de campo														
Totais do GH:	1.110,40		0,00	0,00	0,00				1.110,40		1.110,40		0,00	
104 05 08 Equipamento para investigação de medida e de utilização técnica especial > Instrumentos astronómicos, meteorológicos e geofísicos > Desemlhambradores		107,50		0,00	0,00			107,50		107,50		0,00		-107,50
Totais do GH:	206,00	0,00	0,00	0,00	0,00			206,00		206,00		0,00		0,00
104 05 99 Equipamento para investigação de medida e de utilização técnica especial > Instrumentos astronómicos, meteorológicos e geofísicos > Outros instrumentos de uso específico														
Totais do GH:	6.380,27	0,00	0,00	0,00	0,00			6.380,27		6.380,27		0,00		0,00
110 05 01 Equipamento e material para a Indústria > Equipamento para Indústria Eléctrica e Electrónica > Ferramentas e equipamentos individuais														
Totais do GH:	2.753,75	1.134,03	0,00	0,00	0,00			1.134,03		1.134,03		0,00		-1.134,03
113 02 15 Equipamento individual (incluindo vestuário e calçado) para fins especiais > Equipamento especial de polícia > Megafones		45,00	0,00	0,00	0,00				45,00		45,00		0,00	0,00
Totais do GH:	144,00	0,00	0,00	0,00	0,00			0,00	144,00		144,00		0,00	0,00
113 01 06 Equipamento individual (incluindo vestuário e calçado) para fins especiais > Equipamento especial de protecção individual > Capacetes														
Totais do GH:	7.830,91	838,13	0,00	0,00	0,00	6.481,24		6.527,49		822,01	1.309,67		-6.481,24	
201 01 02 Gasolina: > Ligeiros de passageiros a gasolina: > Ligeiros/passageiros gasolina mais de 1 000 até 1 300 cilindrada														
Totais do GH:	2.688,33	365,82	38.591,60	38.691,60	0,00			32.798,02		32.798,02		6.168,40		5.793,68
201 01 03 Gasolina: > Ligeiros de passageiros a gasolina: > Ligeiros/passageiros gasolina de 1 301 até 1600 cilindrada														
Totais do GH:	2.183,53	0,00	0,00	0,00	0,00			0,00		2.183,53		0,00		0,00
201 02 01 Gasolina: > Mistos a gasolina: > Mistos a gasolina até 1 500 de cilindrada														
Totais do GH:	4.508,63	727,27	0,00	0,00	0,00	2.042,58		2.406,16		4.449,75		393,67		-363,60

Mapa síntese por GH

Ano: 2011

Classificação geral	Património Inicial		Acréscimos patrimoniais			Diminuições patrimoniais				Património final		Variação patrimonial		
	Bruto	Líquido	Aquisições	Grandes reparações e outros aumentos	Total	Abates	Desvalorizações	Amortizações		Total	Bruto	Líquido	Bruto	Líquido
								exercício	acumuladas					
(1)	(4)	(5)	(6)	(8)	(9=6+8)	(10)	(11)	(12)	(13)	(14=10+11+12)	(15=4+9-10-11)	(16=15-13)	(17=15-4)	(18=16-5)
201 08 01 Gasolina: > Motores e motocicletas a gasolina > Motores e motocicletas a gasolina até 50 de cilindrada														
Totais do GH:	3.890,62	0,00	0,00	0,00	0,00				3.890,62		3.890,62		0,00	
202 01 02 Gasóleo: > Ligeiros de passageiros a gasóleo: > Ligeiros de passageiros a gasóleo mais de 1 500 até 2 000 cilindrada														
Totais do GH:	46.170,07	16.034,21	24.564,79	274,62	24.869,31	4.533,50		19.725,91		44.735,09	65.496,66		20.325,61	5.726,68
202 01 03 Gasóleo: > Ligeiros de passageiros a gasóleo: > Ligeiros de passageiros a gasóleo de 2 001 até 3 000 cilindrada														
Totais do GH:	19.951,92	0,00	0,00	0,00	0,00			0,00		19.951,92		0,00		0,00
202 02 02 Gasóleo: > Mistos a gasóleo: > Mistos a gasóleo mais de 1 500 até 2 000 cilindrada														
Totais do GH:	58.763,13	24.512,55	3.750,00	0,00	3.750,00	0,00		5.964,42		40.954,90	62.533,13		3.750,00	-2.934,42
202 02 03 Gasóleo: > Mistos a gasóleo: > Mistos a gasóleo de 2 001 até 3 000 cilindrada														
Totais do GH:	74.361,26	36.037,83	4.120,50	0,00	4.120,50	0,00		46.197,39		46.197,39	78.491,79		4.120,50	-3.753,46
202 03 04 Gasóleo: > Mistos a gasóleo: > Mistos a gasóleo mais de 3 000 cilindrada														
Totais do GH:	16.316,68	0,00	0,00	0,00	2.042,58	0,00		2.042,58		18.359,26	18.359,26		2.042,58	0,00
202 03 01 Gasóleo: > De carga a gasóleo: > De carga a gasóleo até 1 500 de cilindrada														
Totais do GH:	6.048,79	3.549,65	0,00	0,00	0,00	119,79		860,81		3.028,27	5.929,00		-116,79	-741,12
202 03 02 Gasóleo: > De carga a gasóleo: > De carga a gasóleo mais de 1 500 até 2 000 cilindrada														
Totais do GH:	48.216,98	17.708,64	3.850,00	0,00	3.850,00	0,00		5.168,96		55.985,10	52.088,98		3.850,00	-1.936,96
202 03 03 Gasóleo: > De carga a gasóleo: > De carga a gasóleo de 2 001 até 3 000 cilindrada														
Totais do GH:	30.595,28	1.169,12	0,00	1.230,00	1.230,00	0,00		1.500,96		30.927,12	31.825,28		1.230,00	-270,66
202 03 04 Gasóleo: > De carga a gasóleo: > De carga a gasóleo mais de 3 000 cilindrada														
Totais do GH:	179.195,12	2.388,68	0,00	6.150,52	6.150,52	17.370,64		20.614,55		162.660,74	167.976,00		-11.220,12	2.906,60

Município de Arganil
Mapa síntese por GH

F4

Ano: 2011

Classificação geral	Patrimônio inicial		Acréscimos patrimoniais			Diminuições patrimoniais				Patrimônio final		Variação patrimonial		
	Bruto	Líquido	Aquisições	Grandes reparações e outros aumentos		Abates	Desvalorizações	Amortizações		Total	Bruto	Líquido	Bruto	Líquido
				exercido	acumuladas			(12)	(13)					
(1)	(4)	(5)	(6)	(8)	(9=6+8)	(10)	(11)	(12)	(13)	(14=10+11+12)	(15=4+9-10-11)	(16=15-13)	(17=15-4)	(18=16-5)
202 04 01 Gasóleo: > Pesados de passageiros a gasóleo: > Pesados/passageiros gasóleo até 1 500 de cilindrada														
Totais do GH:	769,74	286,66	0,00	0,00	0,00	769,74	0,00	473,08	0,00	1.242,82	0,00	0,00	0,00	-269,66
202 04 03 Gasóleo: > Pesados de passageiros a gasóleo: > Pesados/passageiros gasóleo de 2 001 até 3 000 cilindrada														
Totais do GH:	173.803,12	26.259,40	0,00	3.368,63	3.368,63	31.715,88	0,00	32.737,73	129.963,61	64.453,71	145.245,67	15.282,06	15.282,06	-10.067,34
202 04 04 Gasóleo: > Pesados de passageiros a gasóleo: > Pesados/passageiros gasóleo mais de 3 000 cilindrada														
Totais do GH:	212.959,99	113.318,15	0,00	4.389,13	4.389,13	0,00	1.294,34	21.099,36	120.740,20	22.383,70	219.063,78	96.329,56	96.329,56	-17.994,57
202 07 01 Gasóleo: > Especiais a gasóleo: > Especiais a gasóleo até 1 600 de cilindrada														
Totais do GH:	151.300,27	65.046,32	0,00	3.002,05	3.002,05	0,00	4.600,00	12.843,96	49.097,91	17.343,96	99.802,33	50.704,42	50.704,42	-14.341,80
202 07 03 Gasóleo: > Especiais a gasóleo: > Especiais a gasóleo de 2 001 até 3 000 cilindrada														
Totais do GH:	34.523,67	0,00	0,00	0,00	0,00	0,00	0,00	0,00	34.523,67	0,00	34.523,67	0,00	0,00	0,00
202 07 04 Gasóleo: > Especiais a gasóleo: > Especiais a gasóleo mais de 3 000 cilindrada														
Totais do GH:	347.200,25	103.124,89	0,00	3.654,48	3.654,48	0,00	0,00	26.463,71	273.536,97	29.463,71	360.854,73	77.315,78	77.315,78	-25.899,23
202 07 05 Gasóleo: > Especiais a gasóleo: > Especiais a gasóleo em cilindrada														
Totais do GH:	331.913,48	30.684,43	0,00	423,14	423,14	133.146,31	0,00	140.991,24	190.516,60	274.137,55	199.160,32	18.673,72	18.673,72	-11.890,71
202 08 01 Gasóleo: > Tratores a gasóleo: > Tratores agrícolas a gasóleo														
Totais do GH:	5.282,34	626,27	0,00	0,00	0,00	5.282,34	0,00	4.727,07	0,00	9.979,41	0,00	0,00	0,00	-5.252,37
202 08 02 Gasóleo: > Tratores a gasóleo: > Outros tratores a gasóleo														
Totais do GH:	20.496,00	9.223,20	0,00	0,00	0,00	0,00	0,00	2.049,60	13.322,40	2.049,60	20.496,00	7.173,60	7.173,60	-2.049,60
206 03 01 Eletricidade: > Especiais a electricidade: > Especiais a electricidade até 1000 de voltagem														
Totais do GH:	22.899,76	9.716,27	0,00	198,66	198,66	0,00	0,00	2.599,04	15.952,53	2.599,04	23.198,42	7.315,88	7.315,88	-2.400,38

Município de Arganil
Mapa síntese por GH

F4

Ano: 2011

Classificação geral	Patrimônio inicial		Acréscimos patrimoniais			Diminuições patrimoniais				Patrimônio final		Variação patrimonial		
	Bruto	Líquido	Aquisições	Grandes reparações e outros aumentos		Abates	Desvalorizações	Amortizações		Total	Bruto	Líquido	Bruto	Líquido
				exercido	acumuladas			(12)	(13)					
(1)	(4)	(5)	(6)	(8)	(9=6+8)	(10)	(11)	(12)	(13)	(14=10+11+12)	(15=4+9-10-11)	(16=15-13)	(17=15-4)	(18=16-5)
206 04 99 Outros combustíveis: > Especiais: > Outros especiais														
Totais do GH:	27.098,10	0,00	0,00	0,00	0,00	3.368,26	0,00	3.368,26	23.719,84	6.736,52	23.719,84	0,00	0,00	-3.368,26
000 00 00 Classe genérica de Partes de Capital > Tipo de bem genérico de Partes de Capital > Partes de Capital														
Totais do GH:	230.874,96	230.874,96	0,00	0,00	0,00	0,00	0,00	0,00	0,00	0,00	230.874,96	230.874,96	230.874,96	0,00
401 01 99 Activo incorpóreo > Despesas de instalação > Outras despesas de instalação														
Totais do GH:	1.348,12	911,37	0,00	0,00	0,00	0,00	0,00	0,00	731,71	294,86	1.246,12	516,41	516,41	-294,99
401 02 01 Activo incorpóreo > Despesas de investigação e desenvolvimento > Estudos no âmbito do património histórico-cultural														
Totais do GH:	0,00	0,00	83.461,65	40.534,66	123.996,30	0,00	16.678,80	13.345,14	13.345,14	30.023,94	107.317,50	93.972,35	93.972,35	107.317,50
401 02 02 Activo incorpóreo > Despesas de investigação e desenvolvimento > Estudo de mobilidade														
Totais do GH:	12.000,00	4.667,40	615,00	0,00	615,00	0,00	0,00	4.839,20	12.170,80	4.839,20	12.615,00	444,20	444,20	-4.223,20
401 02 05 Activo incorpóreo > Despesas de investigação e desenvolvimento > Planos de urbanização														
Totais do GH:	0,00	0,00	5.969,68	0,00	5.969,68	0,00	0,00	994,86	994,86	0,00	5.969,68	4.974,82	4.974,82	5.969,68
401 02 99 Activo incorpóreo > Despesas de investigação e desenvolvimento > Outros estudos, planos e despesas de investigação e desenvolvimento														
Totais do GH:	656.340,85	244.942,91	0,00	73.556,00	73.556,00	0,00	0,00	107.908,69	519.408,73	107.908,69	729.906,95	210.560,12	210.560,12	73.556,00
000 00 00 Classe genérica de Imobilizado incorpóreo > Tipo de Bem genérico de Imobilizado incorpóreo > Imobilizado incorpóreo														
Totais do GH:	58.951,41	0,00	0,00	0,00	0,00	0,00	0,00	0,00	58.951,41	0,00	58.951,41	0,00	0,00	0,00
101 02 03 Equipamento Informático > Software > Software de Aplicação														
Totais do GH:	18.570,70	18.852,82	0,00	0,00	0,00	0,00	0,00	8.522,96	9.240,84	6.522,96	18.570,70	10.328,86	10.328,86	-8.522,82
101 02 06 Equipamento Informático > Software > Software de Gestão de Rede														
Totais do GH:	2.070,00	747,63	564,28	5.256,25	5.842,50	0,00	0,00	1.314,53	2.637,00	1.314,53	7.912,50	5.275,50	5.275,50	5.842,50

Mapa síntese por GH

Ano: 2011

Classificação geral	Patrimônio inicial		Acréscimos patrimoniais				Diminuições patrimoniais				Patrimônio final		Variação patrimonial	
	Bruto	Líquido	Aquisições	Grandes reparações e outros aumentos	Totais	Abates	Desvalorizações	Amortizações		Total	Bruto	Líquido	Bruto	Líquido
								exercício	acumuladas					
(1)	(4)	(5)	(8)	(9)	(9=8+8)	(10)	(11)	(12)	(13)	(14=10+11+12)	(15=4+8-10-11)	(16=15-13)	(17=15-4)	(18=16-5)
101 02 07 Equipamento Informático > Software > Software de rede		438,72			0,00			0,00		438,72		438,72		0,00
Totais do GH:		438,72	158,45		0,00			0,00		158,45		158,45	0,00	-158,45
101 02 98 Equipamento Informático > Software > Outros Softwares		8.782,16	3.978,45		0,00			0,00	3.978,45		8.782,16		0,00	-3.978,45
Totais do GH:		117.382,47	92.683,88		0,00			0,00	30.902,07		117.382,47		0,00	
301 02 02D Imóveis urbanos, com finalidade operativa > Edificações para serviços > Instalação de serviços de natureza cultural		117.382,47		0,00				0,00		0,00		117.382,47		0,00
Totais do GH:		1.651.998,04	1.508.847,27		755.732,47			0,00	8.183,46		170.606,92	2.407.728,51	68.488,40	-6.183,46
301 04 96D Imóveis urbanos, com finalidade operativa > Construções diversas > Outras construções		1.651.998,04		0,00	755.732,47			0,00		27.157,15		27.157,15	2.237.122,58	755.732,47
Totais do GH:		7.102,75	8.382,87		0,00			0,00		1.085,08		7.102,75	0,00	-355,20
301 05 96F Imóveis urbanos, com finalidade operativa > Infra-estruturas > Outras infra-estruturas		73.478,06	62.148,61		0,00			0,00		15.001,35		73.478,06	0,00	
Totais do GH:		314.758,13	270.582,34		64.530,53		53.112,41	0,00		42.180,47		105.262,88	266.856,43	-15.023,81
401 04 96D Imóveis urbanos, com finalidade operativa > Construções diversas > Outras construções		314.758,13		0,00	64.530,53			0,00				314.758,13	1.418,12	-3.673,80
Totais do GH:		307.108,46	235.820,88		23.358,84		0,00	8.266,60		10.789,74		17.058,54	241.818,28	6.286,30
401 04 96F Imóveis urbanos, com finalidade operativa > Construções diversas > Outras construções		3.327,06	2.845,48		0,00		1.438,46			245,89		1.887,60	1.438,46	-1.382,66
Totais do GH:		16.879.994,48	8.484.173,69		1.380.010,30		394.017,93	0,00		8.230.338,28		17.665.658,83	966.992,37	151.443,66

Sistema de Inventário e Cadastro Patrimonial © AIRC

Impressão em 02-04-2012 14:20:04

Página 33 de 41

Mapa síntese por GH

Ano: 2011

Classificação geral	Patrimônio inicial		Acréscimos patrimoniais				Diminuições patrimoniais				Patrimônio final		Variação patrimonial	
	Bruto	Líquido	Aquisições	Grandes reparações e outros aumentos	Totais	Abates	Desvalorizações	Amortizações		Total	Bruto	Líquido	Bruto	Líquido
								exercício	acumuladas					
(1)	(4)	(5)	(8)	(9)	(9=8+8)	(10)	(11)	(12)	(13)	(14=10+11+12)	(15=4+8-10-11)	(16=15-13)	(17=15-4)	(18=16-5)
401 05 99D Imóveis urbanos, com finalidade operativa > Infra-estruturas > Outras infra-estruturas		3.854,68			0,00			0,00		0,00		0,00		-3.854,68
Totais do GH:		3.239,74			0,00		3.854,68			514,94		4.489,82	0,00	-3.239,74
401 05 99F Imóveis urbanos, com finalidade operativa > Infra-estruturas > Outras infra-estruturas		20.426,77	16.255,60		0,00			0,00		1.021,32		1.021,32	16.234,18	-1.021,32
Totais do GH:		485,84	485,84		0,00			0,00		0,00		485,84	485,84	0,00
401 07 02 Imóveis urbanos, com finalidade operativa > Terrenos situados dentro do perímetro urbano, classificado como: > Zona verde ou de lazer		485,84		0,00				0,00				0,00	485,84	0,00
Totais do GH:		25.955,02	21.442,77		0,00			0,00		1.105,08		1.105,08	20.337,89	-1.105,08
401 08 02F Imóveis urbanos, com finalidade operativa > Com finalidade ou uso sócio-cultural > Monumentos		1.030,83	1.030,83		0,00			0,00		0,00		1.030,83	1.030,83	0,00
Totais do GH:		2.625,70	2.188,07		0,00			0,00		0,00		568,91	2.625,70	0,00
403 01 03 Outros recursos naturais > Outros Imóveis > Barragens		2.625,70		0,00				0,00				0,00	1.030,83	0,00
Totais do GH:		21.261,27	18.483,95		0,00			0,00		131,28		131,28	2.056,78	-131,28
301 01 01D Imóveis urbanos, com finalidade operativa > Habitações > Casas de função		21.261,27		0,00				0,00				3.031,68	21.261,27	0,00
Totais do GH:		185.171,08	169.432,12		0,00			0,00		3.092,52		3.092,52	157.339,60	-3.092,52
301 02 01D Imóveis urbanos, com finalidade operativa > Edificações para serviços > Instalação de serviços de natureza administrativa		787.029,17	476.583,50		315.000,00			0,00				12.888,27	1.102.029,17	315.000,00
Totais do GH:		0,00	91.179,25		91.179,25			0,00		18.172,68		18.172,68	78.006,57	78.006,57

Sistema de Inventário e Cadastro Patrimonial © AIRC

Impressão em 02-04-2012 14:20:04

Página 34 de 41

Município de Arganil
Mapa síntese por GH

F4

Ano: 2011

Classificação geral	Património inicial		Acréscimos patrimoniais			Diminuições patrimoniais					Património final		Variação patrimonial	
	Bruto	Líquido	Aquisições	Grandes reparações e outros aumentos		Abates	Desvalorizações	Amortizações		Total	Bruto	Líquido	Bruto	Líquido
				Total	Total			exercido	acumuladas					
(1)	(4)	(5)	(6)	(8)	(9=6+8)	(10)	(11)	(12)	(13)	(14=10+11+12)	(15=4+9-10-11)	(16=15-13)	(17=15-4)	(18=16-5)
301 02 02D Imóveis urbanos, com finalidade operativa > Edificações para serviços > Instalação de serviços de natureza cultural														
Totais do GH:	1.417.742,86	1.149.903,73	0,00	106.172,93	106.172,93	91.179,25	7.576,82	42.009,89	282.018,29	140.782,58	1.425.159,91	7.417,06	-8.760,11	
301 02 04D Imóveis urbanos, com finalidade operativa > Edificações para serviços > Instalação de serviços de natureza escolar														
Totais do GH:	6.492.298,90	5.591.122,52	0,00	89.945,79	89.945,79	66.221,81	3.632,94	160.066,07	1.842.264,81	251.822,82	6.490.479,84	-1.908,96	-142.907,49	
301 02 04F Imóveis urbanos, com finalidade operativa > Edificações para serviços > Instalação de serviços de natureza escolar														
Totais do GH:	0,00	0,00	0,00	0,00	0,00	0,00	0,00	0,00	0,00	0,00	0,00	0,00	0,00	
301 02 99D Imóveis urbanos, com finalidade operativa > Edificações para serviços > Outros edifícios para o sector dos serviços														
Totais do GH:	658.684,34	598.141,31	0,00	0,00	0,00	0,00	0,00	26.494,84	89.288,17	28.494,84	658.684,34	0,00	-28.494,84	
301 02 99E Imóveis urbanos, com finalidade operativa > Edificações para serviços > Outros edifícios para o sector dos serviços														
Totais do GH:	1.061.676,79	836.589,83	0,00	0,00	0,00	0,00	0,00	30.230,76	265.319,72	30.230,76	1.061.676,79	0,00	-30.230,76	
301 04 98D Imóveis urbanos, com finalidade operativa > Construções diversas > Outras construções														
Totais do GH:	4.438.844,14	4.024.651,26	0,00	180.823,03	180.823,03	99.341,41	0,00	87.188,58	489.019,38	198.530,99	4.530.326,76	91.481,62	16.675,10	
301 04 99E Imóveis urbanos, com finalidade operativa > Construções diversas > Outras construções														
Totais do GH:	71.397,00	63.249,41	0,00	0,00	0,00	71.397,00	0,00	6.147,59	0,00	79.644,66	0,00	-71.397,00	-83.249,41	
301 09 01 Imóveis urbanos, com finalidade operativa > Terrenos incluídos em planos de urbaniz.c/capacidade construtiva > Em aglomerados urbanos														
Totais do GH:	1.206,43	1.205,43	0,00	0,00	0,00	0,00	0,00	0,00	0,00	0,00	1.206,43	0,00	0,00	
301 09 05C Imóveis urbanos, com finalidade operativa > Com finalidade ou uso sócio-cultural > Bibliotecas														
Totais do GH:	316.604,94	284.855,21	0,00	0,00	0,00	0,00	0,00	3.970,66	35.720,41	3.970,66	316.604,94	0,00	-3.670,88	
301 09 07C Imóveis urbanos, com finalidade operativa > Com finalidade ou uso sócio-cultural > Teatros														
Totais do GH:	0,00	0,00	0,00	0,00	0,00	0,00	0,00	0,00	0,00	0,00	0,00	0,00	0,00	

Município de Arganil
Mapa síntese por GH

F4

Ano: 2011

Classificação geral	Património inicial		Acréscimos patrimoniais			Diminuições patrimoniais					Património final		Variação patrimonial	
	Bruto	Líquido	Aquisições	Grandes reparações e outros aumentos		Abates	Desvalorizações	Amortizações		Total	Bruto	Líquido	Bruto	Líquido
				Total	Total			exercido	acumuladas					
(1)	(4)	(5)	(6)	(8)	(9=6+8)	(10)	(11)	(12)	(13)	(14=10+11+12)	(15=4+9-10-11)	(16=15-13)	(17=15-4)	(18=16-5)
401 04 99D Imóveis urbanos, com finalidade operativa > Construções diversas > Outras construções														
Totais do GH:	14.826,67	13.927,64	0,00	0,00	0,00	0,00	0,00	192,96	1.064,89	192,96	14.828,57	13.734,86	-192,96	
301 06 01 Imóveis urbanos, com finalidade operativa > Terrenos incluídos em planos de urbaniz.c/capacidade construtiva > Em aglomerados urbanos														
Totais do GH:	3.232.839,30	3.232.839,30	208.361,76	23.922,14	231.703,90	53.016,02	0,00	0,00	0,00	53.016,02	3.411.529,16	176.688,66	178.668,66	
301 06 02 Imóveis urbanos, com finalidade operativa > Terrenos incluídos em planos de urbaniz.c/capacidade construtiva > Em zona diferenciada de aglomerado urbano														
Totais do GH:	406.336,76	405.339,76	405.819,97	8.462,17	412.272,14	335.642,69	0,00	0,00	0,00	482.966,21	482.966,21	79.629,45	76.629,45	
301 06 99 Imóveis urbanos, com finalidade operativa > Terrenos incluídos em planos de urbaniz.c/capacidade construtiva > Outros terrenos														
Totais do GH:	597.992,85	597.992,88	0,00	0,00	0,00	186.213,00	0,00	0,00	0,00	186.213,00	412.779,88	-185.213,00	-185.213,00	
301 07 01 Imóveis urbanos, com finalidade operativa > Terrenos situados dentro do perímetro urbano, classificado como: > Espaço natural														
Totais do GH:	333,23	333,23	0,00	0,00	0,00	0,00	0,00	0,00	0,00	0,00	333,23	333,23	0,00	
301 07 02 Imóveis urbanos, com finalidade operativa > Terrenos situados dentro do perímetro urbano, classificado como: > Zona verde ou de lazer														
Totais do GH:	21.548,06	21.548,06	0,00	0,00	0,00	0,00	0,00	0,00	0,00	0,00	21.548,06	21.548,06	0,00	
301 07 04 Imóveis urbanos, com finalidade operativa > Terrenos situados dentro do perímetro urbano, classificado como: > Destinado a equipamento público														
Totais do GH:	4.488,20	4.488,20	0,00	0,00	0,00	0,00	0,00	0,00	0,00	0,00	4.488,20	4.488,20	0,00	
301 07 99 Imóveis urbanos, com finalidade operativa > Terrenos situados dentro do perímetro urbano, classificado como: > Outros terrenos														
Totais do GH:	0,00	0,00	0,00	0,00	0,00	0,00	0,00	0,00	0,00	0,00	0,00	0,00	0,00	
302 01 01 Imóveis rústicos > Terrenos não incluídos em plano de urbanização - solo rural vocacionado para actividades: > Agrícolas														
Totais do GH:	897,60	997,60	0,00	0,00	0,00	0,00	0,00	0,00	0,00	0,00	897,60	997,60	0,00	
302 01 06 Imóveis rústicos > Terrenos não incluídos em plano de urbanização - solo rural vocacionado para actividades: > Espaços de protecção ou lazer														
Totais do GH:	0,00	0,00	0,00	0,00	0,00	0,00	0,00	0,00	0,00	0,00	0,00	0,00	0,00	

Município de Argemô
Mapa síntese por GH

F4

Ano: 2011

GH	Patrimônio inicial		Acréscimos patrimoniais					Diminuições patrimoniais			Patrimônio final		Variação patrimonial	
	Bruto	Líquido	Aquisições	Grandes reparações e outros aumentos	Totais	Abates	Desvalorizações	Amortizações		Total	Bruto	Líquido	Bruto	Líquido
								exercício	acumuladas					
(1)	(4)	(5)	(6)	(8)	(9=6+8)	(10)	(11)	(12)	(13)	(14=10+11+12)	(15=4+8-10-11)	(16=15-13)	(17=15-4)	(18=16-5)
302 01 98 Imóveis rústicos > Terrenos não incluídos em plano de urbanização - solo rural vocacionado para atividades: > Solo para outros fins														
Totais do GH:	37.140,17	37.140,17	0,00	0,00	0,00	0,00	0,00	0,00	0,00	0,00	26.720,17	-7.420,00	-7.420,00	
303 01 01 Outros recursos naturais > Outros imóveis > Patrimônio natural														
Totais do GH:	0,00	0,00	0,00	0,00	0,00	0,00	0,00	0,00	0,00	7.420,00	26.720,17	0,00	0,00	-7.420,00
303 01 04 Outros recursos naturais > Outros imóveis > Terrenos e águas territoriais														
Totais do GH:	0,00	0,00	0,00	0,00	0,00	0,00	0,00	0,00	0,00	0,00	0,00	0,00	0,00	0,00
303 01 99 Outros recursos naturais > Outros imóveis > Outros														
Totais do GH:	0,00	0,00	0,00	0,00	0,00	0,00	0,00	0,00	0,00	0,00	0,00	0,00	0,00	0,00
401 05 01 Imóveis urbanos, com finalidade operativa: > Terrenos incluídos em planos de urbaniz.c/capacidade construtiva > Em aglomerados urbanos														
Totais do GH:	187.261,15	187.261,15	0,00	0,00	0,00	0,00	0,00	0,00	0,00	0,00	187.261,15	0,00	0,00	0,00
401 05 98 Imóveis urbanos, com finalidade operativa: > Terrenos incluídos em planos de urbaniz.c/capacidade construtiva > Outros terrenos														
Totais do GH:	0,00	0,00	0,00	6.800,00	6.800,00	0,00	0,00	0,00	0,00	0,00	6.800,00	6.800,00	6.800,00	6.800,00
401 07 02 Imóveis urbanos, com finalidade operativa: > Terrenos situados dentro do perímetro urbano, classificados como: > Zona verde ou de lazer														
Totais do GH:	154.580,00	154.580,00	6.000,00	8.000,00	8.752,76	0,00	0,00	0,00	0,00	0,00	161.332,76	6.752,76	6.752,76	6.752,76
401 07 04 Imóveis urbanos, com finalidade operativa: > Terrenos situados dentro do perímetro urbano, classificados como: > Destinado a equipamento público														
Totais do GH:	0,00	0,00	0,00	0,00	0,00	0,00	0,00	0,00	0,00	0,00	0,00	0,00	0,00	0,00
401 07 99 Imóveis urbanos, com finalidade operativa: > Terrenos situados dentro do perímetro urbano, classificados como: > Outros terrenos														
Totais do GH:	45.524,88	45.524,88	0,00	0,00	0,00	0,00	0,00	0,00	0,00	0,00	45.524,88	0,00	0,00	0,00
402 01 05 Imóveis rústicos: > Terrenos não incluídos em plano de urbanização - solo rural vocacionado para atividades: > Espaços de proteção ou lazer														
Totais do GH:	206.003,52	206.003,52	0,00	0,00	0,00	0,00	298,21	0,00	0,00	298,21	206.706,81	-298,21	-298,21	-298,21

Sistema de Inventário e Cadastro Patrimonial © AIRC

Impressão em 02-04-2012 14:20:04

Página 37 de 41

Município de Argemô
Mapa síntese por GH

F4

Ano: 2011

GH	Patrimônio inicial		Acréscimos patrimoniais					Diminuições patrimoniais			Patrimônio final		Variação patrimonial	
	Bruto	Líquido	Aquisições	Grandes reparações e outros aumentos	Totais	Abates	Desvalorizações	Amortizações		Total	Bruto	Líquido	Bruto	Líquido
								exercício	acumuladas					
(1)	(4)	(5)	(6)	(8)	(9=6+8)	(10)	(11)	(12)	(13)	(14=10+11+12)	(15=4+8-10-11)	(16=15-13)	(17=15-4)	(18=16-5)
402 01 98 Imóveis rústicos: > Terrenos não incluídos em plano de urbanização - solo rural vocacionado para atividades: > Solo para outros fins														
Totais do GH:	7.771,27	7.771,27	0,00	0,00	0,00	0,00	0,00	0,00	0,00	0,00	7.771,27	0,00	0,00	0,00
403 01 01 Outros recursos naturais: > Outros imóveis: > Patrimônio natural														
Totais do GH:	0,00	0,00	0,00	0,00	0,00	0,00	0,00	0,00	0,00	0,00	0,00	7.771,27	0,00	0,00
401 04 98E Imóveis urbanos, com finalidade operativa: > Construções diversas > Outras construções														
Totais do GH:	12.935,83	5.834,64	0,00	0,00	0,00	0,00	0,00	0,00	7.779,43	0,00	12.866,89	0,00	0,00	0,00
401 05 01F Imóveis urbanos, com finalidade operativa: > Infra-estruturas: > Rodovias														
Totais do GH:	5.338.724,18	4.621.278,01	885.130,01	2.344.346,34	388.679,71	0,00	0,00	0,00	1.066.440,39	828.137,71	7.311.360,81	1.974.866,83	1.974.866,83	1.591.672,41
401 04 98D Imóveis urbanos, com finalidade operativa: > Construções diversas > Outras construções														
Totais do GH:	63.535,50	59.872,76	123,42	9.448,26	388.679,71	0,00	0,00	0,00	6.916,72	456.498,00	72.983,76	8.448,26	8.448,26	5.916,26
401 04 98E Imóveis urbanos, com finalidade operativa: > Construções diversas > Outras construções														
Totais do GH:	4.036,65	4.081,48	0,00	0,00	0,00	0,00	0,00	0,00	3.057,00	204,84	4.038,55	0,00	0,00	-204,84
401 04 98F Imóveis urbanos, com finalidade operativa: > Construções diversas > Outras construções														
Totais do GH:	365,64	275,63	3.380,97	3.380,97	0,00	0,00	0,00	0,00	111,86	204,84	3.738,81	3.380,97	3.380,97	3.349,12
401 05 01F Imóveis urbanos, com finalidade operativa: > Infra-estruturas: > Rodovias														
Totais do GH:	5.983,87	6.954,67	0,00	0,00	0,00	0,00	0,00	0,00	31,85	31,85	6.963,67	0,00	0,00	0,00
401 04 98D Imóveis urbanos, com finalidade operativa: > Construções diversas > Outras construções														
Totais do GH:	161.621,51	148.790,49	0,00	0,00	0,00	0,00	0,00	0,00	349,20	349,20	161.621,51	0,00	0,00	-349,20
401 04 98F Imóveis urbanos, com finalidade operativa: > Construções diversas > Outras construções														
Totais do GH:	0,00	0,00	2.276,54	3.027,54	0,00	0,00	0,00	0,00	5.227,80	5.227,80	144.562,69	0,00	0,00	-5.227,80

Sistema de Inventário e Cadastro Patrimonial © AIRC

Impressão em 02-04-2012 14:20:04

Página 38 de 41

Município de Arganil
Mapa síntese por GH

F4

Ano: 2011

Classificação geral	Patrimônio inicial		Acréscimos patrimoniais			Diminuições patrimoniais					Patrimônio final		Variação patrimonial	
	Bruto	Líquido	Aquisições	Grandes rescrições e outros sumários		Abatas	Desvalorizações	Amortizações		Total	Bruto	Líquido	Bruto	Líquido
				Totais	Totais			exercício	acumuladas					
(1)	(4)	(5)	(6)	(8)	(9=8+8)	(10)	(11)	(12)	(13)	(14=10+11+12)	(15=4+9-10-11)	(16=15-13)	(17=15-4)	(18=16-5)
401 05 01F Imóveis urbanos, com finalidade operativa > Infra-estruturas > Rodovias														
Totais do GH:	5.788,19	5.546,72	0,00	0,00	0,00	0,00	0,00	278,64	498,11	278,64	5.788,19	5.270,08	0,00	-278,64
301 04 99F Imóveis urbanos, com finalidade operativa > Construções diversas > Outras construções														
Totais do GH:	0,00	0,00	1.290,00	2.005,19	4.135,19	0,00	0,00	61,85	61,85	61,85	4.135,19	4.073,26	4.135,19	4.073,26
301 05 99F Imóveis urbanos, com finalidade operativa > Infra-estruturas > Outras Infra-estruturas														
Totais do GH:	1.192.253,19	943.594,52	0,00	0,00	0,00	0,00	0,00	60.982,40	308.521,07	60.982,40	1.192.253,19	882.732,12	0,00	-80.982,40
301 05 02 Imóveis urbanos, com finalidade operativa > Terrenos incluídos em planos de urbaniz. municipalidade constitutiva > Em zona diferenciada do aglomerado urbano														
Totais do GH:	5.390,00	5.390,00	0,00	0,00	0,00	0,00	0,00	0,00	0,00	0,00	5.390,00	6.360,00	0,00	0,00
301 07 04 Imóveis urbanos, com finalidade operativa > Terrenos situados dentro do perímetro urbano, classificados como > Destinado a equipamento público														
Totais do GH:	0,00	0,00	0,00	0,00	0,00	0,00	0,00	0,00	0,00	0,00	0,00	0,00	0,00	0,00
401 04 01F Imóveis urbanos, com finalidade operativa > Construções diversas > Parques de viaturas														
Totais do GH:	16.859,13	5.062,76	2.375,31	0,00	2.375,31	0,00	0,00	733,14	12.829,51	733,14	19.334,44	6.794,93	2.375,31	1.642,17
401 04 04E Imóveis urbanos, com finalidade operativa > Construções diversas > Equipamentos não integrados nos edifícios para serviços														
Totais do GH:	90.576,28	78.138,80	0,00	0,00	0,00	0,00	0,00	2.608,32	17.045,98	2.608,32	90.576,28	73.530,28	0,00	-2.608,32
401 04 05D Imóveis urbanos, com finalidade operativa > Construções diversas > Cemitérios (construções, vedações e paredes)														
Totais do GH:	27.421,21	22.964,48	0,00	0,00	0,00	0,00	0,00	382,40	4.819,13	382,40	27.421,21	22.502,08	0,00	-382,40
401 04 98D Imóveis urbanos, com finalidade operativa > Construções diversas > Outras construções														
Totais do GH:	1.859.142,46	1.717.032,75	0,00	211.949,94	132.863,60	0,00	0,00	57.270,31	275.453,70	190.183,91	2.038.208,80	1.762.755,10	78.066,34	46.722,35
401 04 99E Imóveis urbanos, com finalidade operativa > Construções diversas > Outras construções														
Totais do GH:	321.672,08	257.516,29	15.395,83	0,00	15.395,83	0,00	0,00	17.445,98	71.599,78	17.445,98	337.068,71	265.469,93	15.395,83	-2.049,36

Município de Arganil
Mapa síntese por GH

F4

Ano: 2011

Classificação geral	Patrimônio inicial		Acréscimos patrimoniais			Diminuições patrimoniais					Patrimônio final		Variação patrimonial	
	Bruto	Líquido	Aquisições	Grandes rescrições e outros sumários		Abatas	Desvalorizações	Amortizações		Total	Bruto	Líquido	Bruto	Líquido
				Totais	Totais			exercício	acumuladas					
(1)	(4)	(5)	(6)	(8)	(9=8+8)	(10)	(11)	(12)	(13)	(14=10+11+12)	(15=4+9-10-11)	(16=15-13)	(17=15-4)	(18=16-5)
401 05 01F Imóveis urbanos, com finalidade operativa > Infra-estruturas > Rodovias														
Totais do GH:	2.774.294,86	2.420.894,86	0,00	741,19	461.168,30	0,00	0,00	160.798,10	418.105,24	160.798,10	2.323.997,77	1.906.792,63	-450.427,11	-515.132,33
401 05 99D Imóveis urbanos, com finalidade operativa > Infra-estruturas > Outras infra-estruturas														
Totais do GH:	381.990,06	342.322,94	0,00	2.152,50	57.140,57	0,00	0,00	8.842,64	88.135,04	8.842,64	327.031,99	288.899,95	-54.988,07	-53.456,86
401 05 99F Imóveis urbanos, com finalidade operativa > Infra-estruturas > Outras infra-estruturas														
Totais do GH:	494.357,35	442.312,12	0,00	286.853,93	0,00	0,00	0,00	6.823,61	58.588,84	6.823,61	781.211,28	722.542,44	286.853,93	280.230,32
401 07 02 Imóveis urbanos, com finalidade operativa > Terrenos situados dentro do perímetro urbano, classificados como > Zona verde ou de lazer														
Totais do GH:	30.175,61	30.175,61	0,00	0,00	0,00	0,00	0,00	0,00	0,00	0,00	30.175,61	30,175,61	0,00	0,00
401 07 03 Imóveis urbanos, com finalidade operativa > Terrenos situados dentro do perímetro urbano, classificados como > Praças públicas														
Totais do GH:	29.497,76	29.497,76	0,00	0,00	0,00	0,00	0,00	0,00	0,00	0,00	29.497,76	29,497,76	0,00	0,00
403 01 03 Outros recursos naturais > Outros imóveis > Barragens														

Município de Arganô
Mapa síntese por GH

F4

RPAS

Ano: 2011

Classificação geral	Patrimônio inicial		Acréscimos patrimoniais		Diminuições patrimoniais				Patrimônio final		Variação patrimonial				
	Bruto	Líquido	Aquisições	Grandes reparações e outros aumentos	Totais	Abates	Desvalorizações	Amortizações		Bruto	Líquido	Bruto	Líquido		
(1)	(4)	(5)	(6)	(8)	(9=6+8)	(10)	(11)	exercício	acumuladas	Total	(14=10+11+12)	(15=4+9-10-11)	(16=15-13)	(17=15-4)	(18=15-9)
405 01 03 Outros recursos naturais: > Outros Imóveis: > Barragens															
Totais do GH:	149.112,60	148.112,50	0,00	0,00	0,00	0,00	0,00	0,00	0,00	0,00	149.112,60	148.112,50	0,00	0,00	0,00
Totais:	60.381.798,26	42.604.592,88	2.474.829,19	4.780.620,53	7.156.648,71	2.837.851,07	638.899,82	2.172.660,67	18.177.029,37	6.850.201,26	63.139.798,30	44.982.796,93	3.778.008,02	2.458.174,25	2.458.174,25

Nº de bens impressos: 28496

Os responsáveis

(Handwritten signatures and initials)

- Notas:
- a) Identificar os bens pelos códigos que lhes correspondem, segundo o classificador geral (CIBE) e pela respectiva descrição.
 - b) Os valores do patrimônio bruto e líquido iniciais deverão corresponder aos valores do patrimônio final (bruto e líquido) do ano imediatamente anterior.
 - c) Registrar todas as aquisições efetuadas durante o ano económico que se enquadrem na tipologia definida da alínea a) do n.º1 do artigo 30.º das instruções (tipos c e aquisição).
 - d) Registrar os valores relativos a reavaliações ou outras alterações que impliquem um acréscimo do valor dos bens inventariados
 - e) Registrar os abates de bens pelo seu valor patrimonial bruto
 - f) Registrar os valores das desvalorizações que se identifiquem com as diminuições patrimoniais previstas na alínea b) do n.º1 do artigo 30.º das instruções.
 - g) No ano em que se verificar o abate do bem, não será efetuada a respectiva amortização anual, devendo abater-se nesta coluna o valor das amortizações acumuladas transitado do exercício anterior.
 - h) No caso de amortizações por duodécimos, os valores da coluna de amortizações do exercício não contempla os movimentos do ano na 66/68
- Os valores do mapa relativos às Amortizações do Exercício, correspondem ao saldo das amortizações do ano na conta equivalente.
- Assim caso tenham sido efetuadas transferências de conta de bens no ano, não poderá comparar estes valores com mapas de movimentos do exercício na 66/68 ou mesmo 48.

