ARGANIL
Município

Anexo às Demonstrações Financeiras

2015

Índice

1.Preâmbulo 3
2. Ponto 8 do Pocal
8.1 Caracterização da entidade 6
8.2 Notas ao Balanço e à Demonstração de Resultados 9
8.3 Notas sobre o processo orçamental e respectiva execução 35

Preâmbulo:

O Decreto-Lei n.º 54-A/99, de 22 de fevereiro, aprovou a Plano Oficial das Autarquias Locais – POCAL – o qual consubstancia a reforma da Administração Financeira e das Contas Públicas no Sector da Administração Autárquica.

Pela Portaria n.º 378/94, de 16 de junho, foram publicadas as instruções de inventariação dos móveis do estado, as quais se designaram por CIME – cadastro e inventário dos bens móveis do estado, constituindo um instrumento inovador e impulsionador para a organização do inventário deste tipo de bens. Todavia, tal inovação não se alargou à organização dos demais bens, nomeadamente aos bens imóveis e veículos sujeitos a registo.

Acontece que, pela primeira vez na história da Administração Pública Portuguesa, entrou em vigor um plano de contas específico para as entidades da administração pública – POCP, e também um plano de contas específico para as autarquias locais – POCAL – Plano Oficial das Autarquias Locais – aprovado pelo Decreto-Lei n.º 54-A/99, de 22 de fevereiro, pelo que é necessário que a metodologia do CIME se torne extensiva aos demais bens do estado (imóveis e veículos).

Assim, considerando que o inventário é um instrumento económico-financeiro de extrema importância no âmbito da gestão e controlo da atividade patrimonial do estado e, considerando a necessidade de alargar a lógica, métodos e critérios aos demais bens do estado, foi publicada a **Portaria n.º 671/2000, de 17 de abril**, que aprova as instruções regulamentares do cadastro e inventário dos bens do Estado **(CIBE)** e o respetivo classificador geral.

No entanto, apesar de ter sido publicado um diploma específico para as autarquias locais, em relação ao seu regime contabilístico – **O POCAL** –, não foi publicada qualquer legislação específica relativamente ao cadastro e inventário dos bens das autarquias locais **(CIBAL)**, pelo que, se aplica aos bens da administração local, em termos de inventariação, de acordo com a alínea b) do n.º2 do artigo 2.º da referida Portaria e da Orientação n.º 2/2000 da CNCAP – (Comissão de Normalização), e as instruções da Portaria n.º 671/2000, de 17 de abril supra referida.

Em relação ao regime de amortizações do imobilizado incorpóreo, e uma vez que a Portaria n.º 671/2000, de 17 de abril, não trata tal matéria, aplica-se o disposto no Decreto Regulamentar n.º 25/2009, de 14 de setembro.

O principal objetivo do POCAL, é a criação de condições para a integração consistente da contabilidade orçamental, patrimonial e de custos numa contabilidade pública moderna, que constitua um instrumento fundamental de apoio à gestão das autarquias locais e permita:

- O controlo financeiro e a disponibilização de informação para os órgãos autárquicos;
- O estabelecimento de regras e procedimentos específicos para a execução orçamental e execução dos documentos previsionais de modo a garantir o cumprimento integrado, a nível dos documentos previsionais, dos princípios orçamentais;
- Uma melhor uniformização de critérios de previsão, com o estabelecimento de regras para a elaboração do orçamento, essencialmente no que respeita a à previsão das principais receitas bem como das despesas mais relevantes das autarquias locais;
- A disponibilização de informação sobra a situação patrimonial de cada autarquia local.

O Plano Oficial das autarquias locais, integra os princípios orçamentais e contabilísticos, as regras previsionais, os critérios de valorimetria, o balanço e a demonstração de resultados, bem como os documentos previsionais e os documentos de prestação de contas.
Os documentos previsionais consubstanciam-se nas Grandes Opções e no Orçamento, enquanto os documentos de prestação de contas, englobam os mapas de execução orçamental, a execução anual do plano plurianual de investimentos, a mapa de fluxos de caixa, bem como os anexos às demonstrações financeiras.

Assim, consideram-se como documentos de prestação de contas os baixo indicados, os quais serão enviados ao Tribunal de Contas, dentro do prazo legalmente fixado para o efeito, após a respetiva aprovação pelo órgão executivo, independentemente da sua apreciação pelo órgão deliberativo, nos termos do disposto no D.L. n.º 54-A/99, de 22 de fevereiro:

- Balanço;
- Demonstração de Resultados;
- Mapas de execução orçamental;
- Anexo às demonstrações financeiras
- Relatório de Gestão.

Os anexos às demonstrações financeiras, visam facultar aos órgãos autárquicos a informação necessária ao exercício das suas competências, permitindo uma adequada compreensão das situações expressas nas demonstrações financeiras ou de outras situações que, não tendo reflexo nessas demonstrações, são úteis para uma melhor avaliação do seu conteúdo.
Nos termos do ponto 2.4 do POCAL, os anexos às demonstrações financeiras compreendem três partes distintas:

1) Caracterização da entidade – Ponto 8.1 do POCAL;
2) Notas ao Balanço e à demonstração de resultados - Ponto 8.2 do POCAL;
3) Notas sobre o processo Orçamental e respetiva execução - Ponto 8.3 do POCAL.

Na sequência do exposto, e na estrita observância do estipulado no ponto 8.2 do POCAL, foi elaborado este documento - **"Anexos às Demonstrações Financeiras"** para o ano económico de 2015 -, destinado a facilitar a compreensão das demonstrações financeiras impostas no ponto 8.2 do POCAL, no art.º 6.º do Decreto Lei n.º 54-A/99, de 22 de fevereiro, dando também cumprimento à resolução n.º 4/2001, de 12 de julho de Tribunal de Contas.

A omissão de notas ou valores significa que não existe informação, ou que, existindo, não justifica a sua utilização.

8.1 Caracterização da Entidade:

(De harmonia com o ponto 8.1 do POCAL e ponto III da Resolução n.º 4/2001 - 2.ª Secção do Tribunal de Contas - D.R. II Série, n.º 191, de 18 de Agosto de 2001)

a)	Município de Arganil	b) 2015

1	**Número de Identificação Fiscal:** 506833232

2	**Endereço Postal:** Praça Simões Dias 3304-954 - Arganil
	Telefone - Telex/ Telefax: 235200150 - 235200158

3	Regime Financeiro e Outros Elementos de Identificação

4	**Número de Eleitores**	10.880
	Fonte: STAPE	

5	**Legislação (Constituição, Orgânica e Funcionamento, Quando Aplicável)**

6	**Estrutura Organizacional Efetiva (Organograma e, quando aplicável, a indicação dos Órgãos de Natureza Consultiva e de Fiscalização):**

	Data de Aprovação	Data de Publicação	Diário da República
Estrutura Orgânica	25-09-2010	27-01-2011	DR, 2ª Série, nº 19, de 27 de Janeiro de 2011
Quadro de Pessoal	25-09-2010	27-01-2011	DR, 2ª Série, nº 19, de 27 de Janeiro de 2011
Reestruturação dos Serviços	25-09-2010	27-01-2011	DR, 2ª Série, nº 19, de 27 de Janeiro de 2011

7	**Descrição Sumária das Atividades**

8	**Recursos Humanos - Identificação do Presidente e demais Membros do Órgão Executivo e, quando aplicável, dos responsáveis pela direção da Entidade**

Presidente da Câmara: Eng. Ricardo Pereira Alves
Vice- Presidente da Câmara - Dr. Luís Paulo Carreira Fonseca Costa
Vereadores: Dra. Paula Inês Moreira Dinis
Dra. Maria da Graça Prazeres Ferreira Lopes

Dr. António Júlio da Fonseca Seco
Dr. Eduardo Miguel Duarte Ventura
Dr. João Pedro Travassos de Carvalho Pimentel

Em Regime de Permanência	4
A Meio Tempo	1
Outros	2

Observações	

a) - Identificação da Entidade
b) - Ano a que reporta a gerência em Apreciação

9	**Organização Contabilística: Breve descrição das principais características do sistema informático utilizado/ existente; demonstrações financeiras intervalares, quando existirem, existência ou não de descentralização contabilística e, em caso afirmativo, breve descrição do sistema utilizado e do modo de articulação com a contabilidade central:**

O Sistema informático existente é uma aplicação em ambiente windows, fornecido pela Associação Informática da Região Centro.

10 Indicadores de Gestão

Fundo Equilíbrio Financeiro ©	5.711.211,00€
Fundo Social Municipal ©	265.482,00€
Participação Fixa IRS	0,00€
Receitas Correntes no ano anterior ao da gerência em apreciação	9.923.469,62€
Despesas de Investimento no ano anterior ao da gerência em apreciação	1.547.075,25€
Despesas com Pessoal do Quadro ©	1.957.458,99€
Despesas com Pessoal em Qualquer outra Situação ©	91.716,74€
Dividas a Receber de Terceiros ©	336.896,09€

11 Ações Inspetivas

Identificação das ações inspetivas levadas a efeito por órgãos de controlo interno (IGF e IGAT), com incidência na Gerência e nos 3 anos anteriores:

Data da Ação	19/07/2011 a 30/09/2011	**Período Abrangido**	2009 a 2011	**Entidade**	IGAL	**N.º Proc.**	60100
Data da Ação		**Período Abrangido**		**Entidade**		**N.º Proc.**	
Data da Ação		**Período Abrangido**		**Entidade**		**N.º Proc.**	

12 Indicação da Quota parte das Amortizações e Encargos Financeiros Resultantes de Empréstimos Contraídos pelas Associações de Municípios em que a Entidade participe e ou Empresas Públicas Municipais

Designação	**Un. Euros**

13	Serviços Municipalizados		
A Entidade tem Serviços Municipalizados?		S	N
Se respondeu sim, especifique quais e indique os respetivos grupos:			X

14	Regulamentos/ Diretivas Internas		
A Entidade tem Regulamentos/ Diretivas internas relativos às áreas contabilística, financeira e de controlo interno?		S X	N
Se respondeu sim, especifique quais e indique, no caso de recurso a empresas de consultadoria ou auditoria, as áreas de atuação abrangidas: Norma de Controlo Interno - Áreas Financeira e Administrativa			

15	Documentos de Gestão:		
	Data de Aprovação pelo Órgão Executivo	Data de Aprovação pelo Órgão Deliberativo	Observações
Grandes Opções do Plano	21/10/2014	8/11/2014	
Orçamento	21/10/2014	08/11/2014	
Documentos de Prestação de Contas	12/04/2016	25/04/2016 1)	

16	Outra Informação Considerada Relevante

Em _____ de _____ de 2016

O Responsável pelos Serviços (d)

_____

c) - No ano da Gerência
d) - Dirigente, dependente do órgão executivo, responsável pela área Administrativa e/ou financeira
1) Será esta a data de apresentação das contas – Assembleia Municipal.

8.2 – Notas ao Balanço e à Demonstração de Resultados:

A exigibilidade destas notas ao balanço e às demonstrações financeiras está expressa no ponto 2, art.º 6.º do Decreto Lei n.º 54-A/99, de 22 de fevereiro e na resolução n.º4/2001 do Tribunal de contas, tendo como referência a numeração definida no ponto 8 do Plano Oficial de contabilidade das autarquias locais (POCAL).

Os mapas financeiros foram elaborados de acordo com os princípios contabilísticos geralmente aceites e definidos no ponto 3.2 do POCAL.

As demonstrações financeiras foram preparadas no pressuposto de continuidade de operações do Município (entidade contabilística), segundo os princípios do custo histórico, prudência, especialização dos exercícios, materialidade e da não compensação.

Geral

Estão omissas as notas 8.2.1, 8.2.2, 8.2.4, 8.2.5, 8.2.9, 8.2.10, 8.2.11, 8.2.13, 8.2.17, 8.2.18, 8.2.19, 8.2.20, 8.2.21, 8.2.23, 8.2.24 e 8.2.30 por não existir situações em que se apliquem ou não existir informação que justifique a sua divulgação.

8.2.3 – Critérios valorimétricos utilizados relativamente às várias rubricas do balanço e da demonstração de resultados, bem como métodos de cálculo respeitantes aos ajustamentos de valor, designadamente amortizações e provisões:

Os Critérios Valorimétricos utilizados, relativamente ao imobilizado corpóreo e bens de domínio público, foram definidos de acordo com as disposições do POCAL (ponto 4) e do cadastro de inventário dos bens do estado (CIBE).

Imobilizado corpóreo e bens de domínio público

- O Ativo Imobilizado foi valorizado ao custo de aquisição ou ao custo de produção, de acordo com a especificidade do bem em questão;

Considera-se custo de aquisição a soma do respetivo preço de compra com os gastos suportados direta e indiretamente para o colocar no seu estado atual e custo de produção a soma dos custos das matérias-primas e outros materiais diretos consumíveis, da mão-de-obra direta e de outros gastos gerais de fabrico necessariamente suportados para o produzir;

- Nos casos de Ativos do Imobilizado, em que por se tratar de bens já adquiridos há muito tempo, se desconhece o seu valor de aquisição ou de produção, considerou-se o valor resultante da avaliação, a qual foi feita por técnicos da Autarquia, e nos casos em que tal avaliação também não foi possível, foi considerado o seu valor patrimonial, de acordo com o ponto 4.1.5 do POCAL;

- Nos ativos do imobilizado obtidos a título gratuito considerou-se o seu valor de mercado;

- Os bens de domínio público foram incluídos no ativo imobilizado do Município, sendo valorizados pelo seu "custo de produção", nos termos do disposto no ponto 4.1.7 do POCAL.

Relativamente ao processo de amortizações, os bens do ativo imobilizado ficam sujeitas a amortizações técnicas que deverão traduzir a depreciação sofrida durante a sua vida útil estimada, derivada da sua utilização operacional, funcional ou dominial. A amortização técnica decorrente da atividade operacional dos bens é calculada segundo o método quotas constantes e tendo como referência as taxas fixadas no classificador, nos termos do artigo 32.º da Portaria n.º 671/2000, de 17 de abril, a qual aprova as instruções regulamentadoras do cadastro e inventário dos bens do estado (CIBE) e respetivo classificador geral.

Imobilizado Incorpóreo

As despesas de instalação, bem como as de investigação e de desenvolvimento, são amortizadas no prazo de três anos (33,33%) nos termos do Decreto Regulamentar Nº 25/2009 de 14 de setembro, uma vez que a portaria n.º 671/2000, de 17 de Abril, nada refere nesta matéria;

Não foram efetuadas reavaliações aos bens do imobilizado, de acordo com o citado no ponto 4.1.11 do POCAL.

Investimentos Financeiros

Os investimentos financeiros (partes de capital) são revelados ao custo de aquisição/histórico, sendo estes expressos na nota 8.2.16.

Existências

As matérias-primas, subsidiárias e de consumo são valorizadas ao custo médio ponderado, que inclui todas as despesas com a compra até á sua entrada em armazém.

Dívidas de e a terceiros

As dividas de e a terceiros, são expressas pelas importâncias constantes dos documentos que as titulam, de acordo com o ponto 4.3.1 do POCAL;

Não existem dívidas de e a terceiros em moeda estrangeira, pelo que não se aplica o disposto no ponto 4.3.2 do POCAL.

Disponibilidades

As disponibilidades de caixa e em depósitos bancários exprimem os montantes dos meios de pagamento e dos saldos de todas as contas de depósito, de acordo com o ponto 4.4.1 do POCAL.

Não existem disponibilidades em moeda estrangeira pelo que, não se aplica o disposto no ponto 4.4.2 do POCAL;
Não existem títulos negociáveis nem outras aplicações financeiras, pelo que, também não se aplica o disposto no ponto 4.4.3 e seguintes do POCAL.

Acréscimos e Diferimentos
As receitas são reconhecidas nos exercícios a que dizem respeito independentemente do seu recebimento.
As despesas são igualmente reconhecidas quando ocorrem, independentemente do seu pagamento.
As diferenças resultantes são reveladas nas rubricas de "acréscimos e diferimentos": Acréscimos de proveitos; custos diferidos; acréscimos de custos e proveitos diferidos.
Incluem-se nestas contas, seguros a liquidar, remunerações a liquidar, consumos de água, eletricidade, telecomunicações, despesas antecipadas de seguros, especialização de custos diversos, juros a receber, especialização de proveitos diversos e subsídios ao investimento (FEDER e outros).

8.2.6 – Comentários às contas 431 " Despesas de instalação" e 432 "Despesas de investigação e de desenvolvimento":
A conta 43 "Imobilizações Incorpóreas" integra as imobilizações intangíveis englobando, nomeadamente direitos e despesas de constituição, arranque e expansão da entidade.
A sub - conta 431 "Despesas de instalação", integra a conta "Imobilizações Incorpóreas" e corresponde às despesas com a constituição e organização da entidade, assim como as relativas à sua expansão, designadamente despesas com aumento de capital, estudos e projetos.

Nesta sub conta registaram-se movimentos no exercício de 2015 no montante de **510,45€**, distribuídos da seguinte forma:

Sub conta:	Descrição	Valor	Entidade
431	Projeto de Certificação Energética do edifício da Antiga Cerâmica Arganilense	510,45 €	Vitor Hugo – Coordenação e Gestão de Projetos, SA
TOTAL		510,45 €	

A sub conta 432 "Despesas de investigação e desenvolvimento", engloba as despesas associadas com a investigação original e planeada, com o objetivo de obter novos conhecimentos científicos ou técnicos, bem como as que resultam da aplicação tecnológica das descobertas, anteriores à fase de produção.

Nesta sub conta registaram-se movimentos no exercício de 2015 no montante de **34.578,50€**, distribuídos da seguinte forma:

Sub conta:	Descrição	Valor	Entidade
432	Elaboração e Projetos de abastecimento de água e ETA do Feijoal/Alagoa	19.880,00 €	CTGA – Centro Tecnológico de Gestão Ambiental
432	Elaboração do Projeto da ETAR Zona Industrial da Relvinha	9.102,00€	CTGA – Centro Tecnológico de Gestão Ambiental
432	Estudo Prévio + Consulta do Projeto de execução de uma Captação de água para abastecimento em Alagoa".	5.596,50€	MSctc – Consulting, Training & Technologies, Lda
TOTAL		34.578,50 €	

Representação do imobilizado incorpóreo face à totalidade do imobilizado (movimentos do exercício)



Em relação às amortizações destes bens e, atendendo a que regime de amortização de tais imobilizações não consta da portaria n.º 671/2000, de 17 de abril, segue-se o regime disposto no Decreto Regulamentar n.º 25/2009, de 14 de setembro, pelo que, amortizam durante três anos a uma taxa de 33,33%, de acordo com as taxas genéricas, ativos intangíveis, divisão II do referido decreto regulamentar.

8.2.7 – Movimentos ocorridos nas rubricas do ativo imobilizado constantes do balanço e nas respetivas amortizações e provisões:

Junto se anexa mapa do ativo bruto e mapa de amortizações e provisões.

Anexam-se também os "Mapas de movimentos do exercício", nos quais se podem analisar o total dos movimentos do exercício por conta patrimonial.

ACTIVO IMOBILIZADO A 31/12/2015

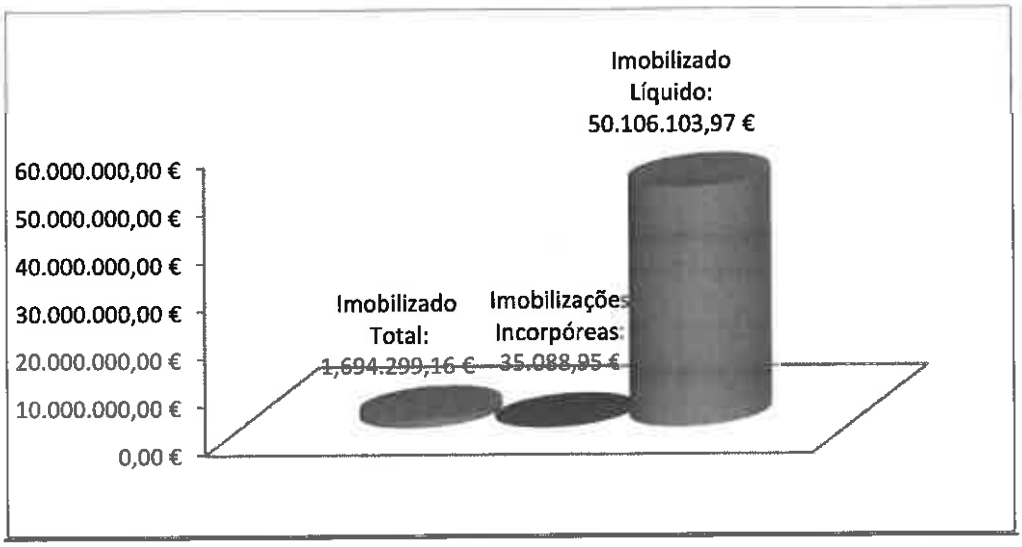

Amortizações e Provisões:

São objeto de amortizações todos os bens móveis e viaturas que não tenham relevância cultural, bem como as grandes reparações e beneficiações a que os mesmos tenham sido sujeitos, nos termos dos artigos 7.º e 13.º da Portaria 671/2000, de 17 de abril (CIBE);

São ainda objeto de amortização, todos os imóveis sujeitos a depreciação, como as edificações para fins residenciais, para serviços e indústria, bem como construções diversas e infraestruturas, e ainda as obras de grande reparação, ampliação e remodelação, de acordo com o preceituado no n.º1 do artigo 21.º do referido diploma;

O valor da amortização anual é o que resultar da aplicação dos fatores que determinam a sua vida útil, segundo o método **quotas constantes**, tendo como referencia as taxas fixadas no classificador, nos termos do artigo 32.º da Portaria n.º 671/2000, de 17 de abril;

Atendendo ao critério da materialidade definido no artigo 34.º do referido diploma, em regra, são **totalmente amortizados no ano da sua aquisição ou produção**, os bens sujeitos a depreciação, em mais de um ano económico, cujos valores unitários não ultrapassem 80% do salário mínimo nacional, reportado ao ano de aquisição e arredondado para a unidade de euros inferior (em 2015, o valor foi de 388 €);

Estes bens mantêm-se no inventário até à data do seu abate, nos termos do disposto no n.º2 do art.º 34.º da referida Portaria.

Utiliza-se o critério dos duodécimos, ou seja, no ano em que se verificar a sua aquisição aplicar-se-à a taxa anual prevista no classificador geral, correspondente ao número de meses contados a partir dessa data, de acordo com o disposto no artigo 35.º da referida Portaria.

AMORTIZAÇÕES DO EXERCÍCIO

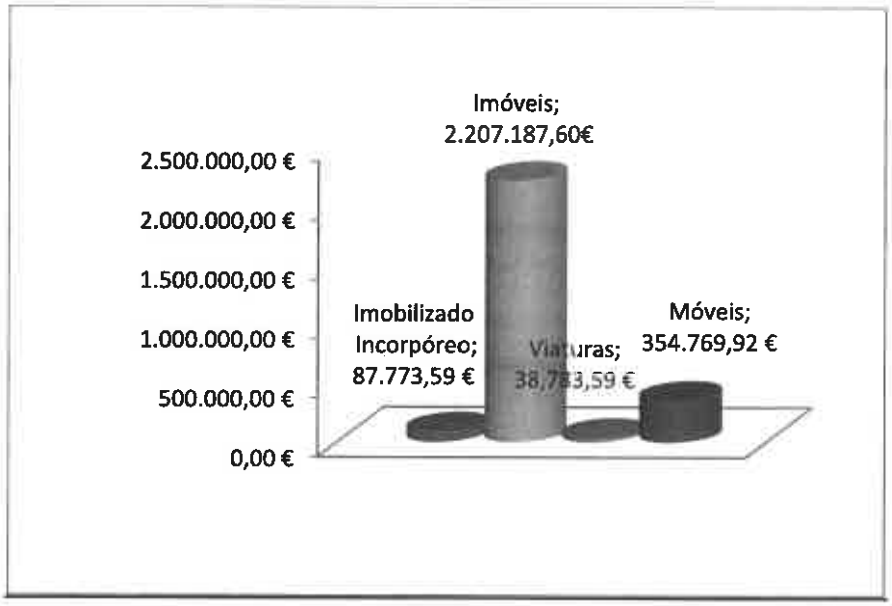

(As participações de capital, os livros e os terrenos são bens não sujeitos a amortizações nos termos da Portaria n.º 671/2000, de 17 de abril, tal como consta do ponto 8.2.15)

Os movimentos do exercício ocorridos nas rubricas do ativo imobilizado constantes no balanço totalizaram, em 2015, o montante de **1.694.299,16€** (acréscimo de imobilizado (bruto)), divididos pelas contas indicadas no quadro abaixo, cuja desagregação dos movimentos consta dos mapas "Extrato de conta por documento" que se anexam:

Movimentos ocorridos nas contas de Imobilizado (contas da classe 4)	Saldo Inicial (Bruto) 01/01/2015	Movimentos do Exercício 2015		Saldo Final (Bruto) 31/12/2015
		Débito	Crédito	
INVESTIMENTOS FINANCEIROS:				
411 – Partes de Capital	795.257,15€	161.252,00€	161.252,00€	795.257,15€
IMOBILIZAÇÕES CORPÓREAS:				
421 – Terrenos e recursos naturais	3.804.073,91 €	0,00 €	0,00 €	3.804.073,91 €
422 – Edifícios e outras construções:	26.484.172,87 €	173.003,37 €	0,00 €	26.657.176,24 €
4221 – Edifícios	22.535.643,20 €	172.979,75 €	0,00 €	22.708.622,95 €
4222 – Outras construções	3.948.529,67 €	23,62 €	0,00 €	3.948.553,29 €
423 – Equipamento Básico	3.977.866,56 €	98.802,78 €	2.236,75 €	4.074.432,59 €
424 – Equipamento de Transporte	1.651.329,73 €	14.928,43 €	0,00 €	1.666.258,16 €
425 – Ferramentas e utensílios	63.760,49 €	589,99 €	0,00 €	64.350,48 €
426 – Equipamento Administrativo	1.147.113,43 €	54.507,90 €	3.086,08 €	1.198.535,25 €
429 – Outros Imobilizações corpóreas	4.076,60 €	0,00€	0,00€	4.076,60 €
IMOBILIZAÇÕES INCORPÓREAS:				
431 – Despesas de instalação	829.765,62 €	510,45 €	0,00 €	830.276,07 €
432 – Despesas de investigação e desenvolvimento	379.936,95 €	34.578,50€	0,00€	414.515,45 €
IMOBILIZAÇÕES EM CURSO:				
442 e 445 – Imobilizações em curso	618.286,39 €	1.023.597,79 €	1.402.695,29 €	239.188,89 €
BENS DE DOMÍNIO PÚBLICO:				
451 – Terrenos e Recursos Naturais	675.800,40 €	12.132,50€	0,00€	687.932,90 €
452 - Edifícios	17.360,31 €	0,00€	0,00€	17.360,31 €
453 – Outras Construções e Infra-estruturas:	7.267.371,87 €	798.137,89 €	2.990,24 €	8.062.519,52 €
4531 – Praias Fluviais e açudes	454.337,51 €	0,00 €	0,00 €	454.337,51 €
4532 – Zonas industriais	1.690.490,16 €	95.729,68 €	2.990,24 €	1.783.229,60 €
4533 – Fontes, Fontanários e jardins	347.220,44 €	0,00 €	0,00 €	347.220,44 €
4534 – Largos e Pracetas	278.603,76 €	96.780,54 €	0,00 €	375.384,30 €
4535 – Outras construções	1.032.990,57 €	301.369,24 €	0,00 €	1.334.359,81 €
4536 – Sistemas de Saneamento	1.966.586,35 €	264.515,50 €	0,00 €	2.261.101,85 €
4537 – Sistema de Abastecimento de águas	1.467.143,08 €	39.742,93 €	0,00 €	1.506.886,01 €
455 – Bens património histórico, artístico e cultural	115.034,38 €	0,00 €	0,00 €	115.034,38 €
459 – Outros bens de domínio público:	29.891.604,51 €	925.772,32 €	31.254,40 €	30.786.122,43 €
4591- Estradas e caminho municipais	29.109.425,69 €	865.312,51 €	31.254,40 €	29.943.483,80 €
4595 – Redes de Iluminação pública do concelho	782.178,82 €	60.459,81 €	0,00 €	842.638,63 €
TOTAL	77.722.811,17 €	3.297.813,92 €	1.603.514,76 €	79.417.110,33 €

MOVIMENTOS DO EXERCÍCIO POR CONTA PATRIMONIAL

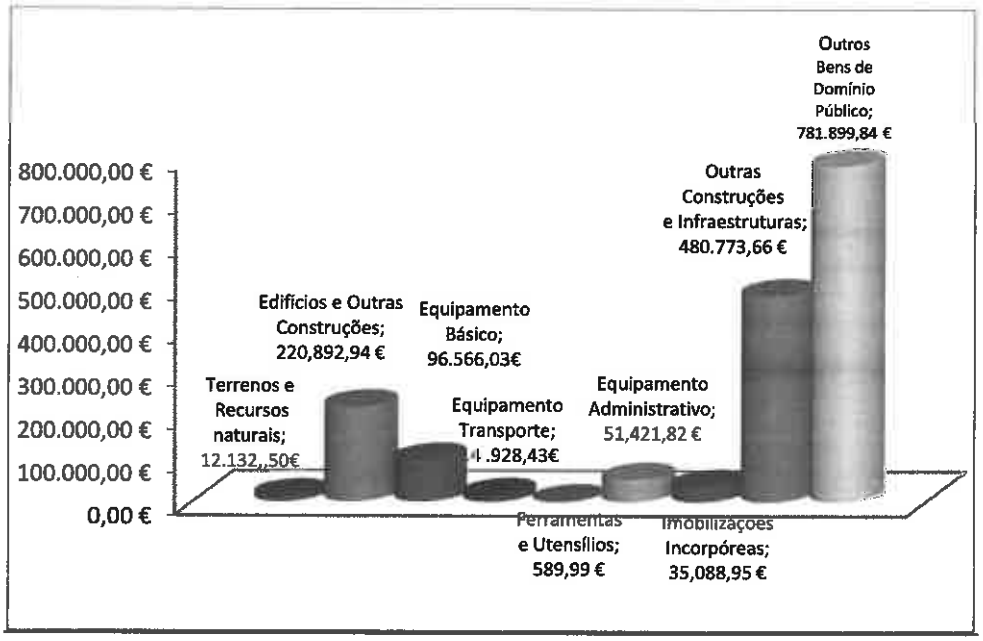

De entre os movimentos do exercício acima referidos, destacam-se os seguintes, atendendo ao seu valor:

- **Conta 412 Obrigações e Títulos de Participação (0,00€)**

Os valores registados em 2015 anulam-se, não sendo relevante a sua mensuração.

- **Conta 421 Terrenos de Domínio Privado (0,00€)**

Esta conta não teve movimentos em 2015.

- **Conta 422 - Edifícios e Outras construções (173.003,37€)**

Aumento de 173.003,37€:

Este valor corresponde a obras que sofreram melhoramentos e também diversas obras que se encontravam em execução durante o ano de 2015 e que no final do exercício se encontram concluídas, dos quais se destacam, atento o seu valor, as seguintes:

- Edifício da antiga Residência estudantes/edifício contíguo (27.551,66€);

Representação dos movimentos do exercício da conta 422 face à totalidade dos movimentos do exercício



BENS MÓVEIS e VIATURAS

Representação dos movimentos do exercício das contas de bens móveis e viaturas (423, 424, 425, 426 e 429) face à totalidade dos movimentos do exercício

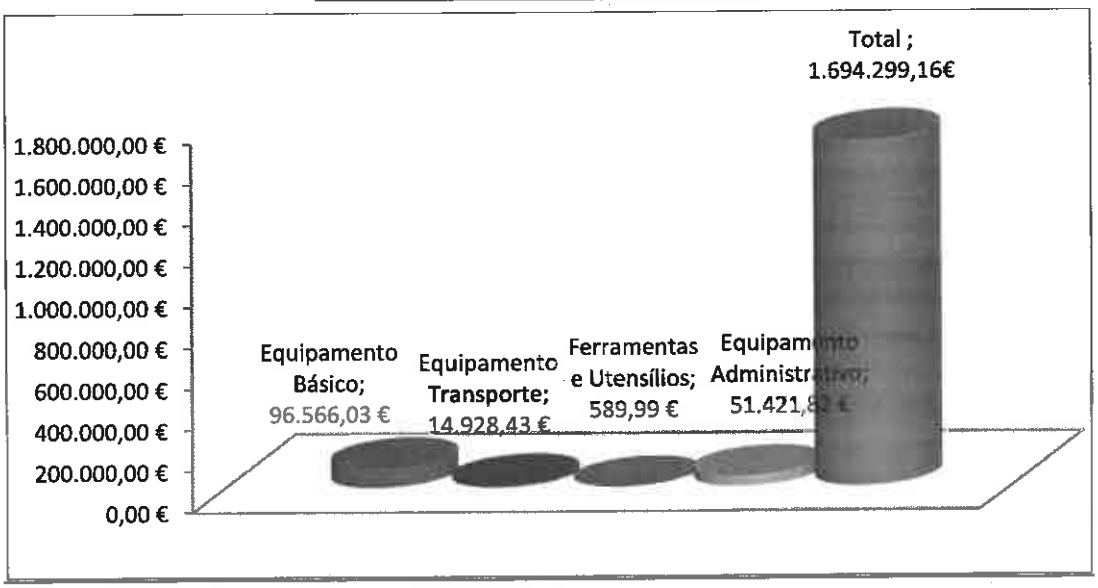

Conta 423 – Equipamento Básico (96.566,03€)

Aumento de 98.802,78€:

Este valor corresponde à aquisição de diverso material e equipamento adquirido para os vários edifícios do Município, destacando-se, pelo seu valor o seguinte material para os seguintes locais:

- Ruas de Arganil:
  - Aquisição de Parquímetros (29.176,34€);

- Antiga Cerâmica Arganilense:
  - Reparação dos Coletores/paineis Solares da piscina: (13.721,09€);

- Percursos Pedonais da Ribeira do Piódão e do Açor
  - Sinalética: (21.250,10€).

Diminuição de 2.236,75€:

Este valor corresponde ao abate (obsoletos) de equipamentos de informática.

- **Conta 424 – Equipamento de Transporte (14.928,43€)**

Aumento de 14.928,43€:

Este valor corresponde a aquisição e benfeitorias ocorridas nos seguintes bens:

- Aquisição de IVECO Daily (bem nº 39212:04-BG-96): (4.313,95€);
- GR Bem nº 19380 (Volvo: 73-HX-04): (7.846,98€);
- GR Bem nº 30.200 (Mitsubishi Pajero: 14-52-QT): (2.767,50€).

- **Conta 425 – Ferramentas & Utensílios (589,99€)**

Aumento de 589,99€:

Este valor corresponde a aquisição de máquinas para o setor de jardins (máquinas podadores).

- **Conta 426 – Equipamento Administrativo (51.421,82€)**

Aumento de 54.507,90€:

Este valor corresponde à aquisição de diverso material e equipamento para diversos edifícios camarários, dos quais se destacam atendendo ao seu valor:

:

- Edifício CMA
  - Equipamento Informático: (17.961,50€);

- Contadores de Água
  - Aquisição: (6.532,50€).

- Casa Municipal da Cultura
  - Equipamento Informático: (8.233,16€);

- Estaleiro Municipal
  - Aquisição estantes metálicas: (4.417,55€).

Diminuição de 3.086,08€:

Este valor corresponde ao abate de diverso material informático descontinuado e obsoleto.

IMOBILIZAÇÕES INCORPÓREAS

- **Conta 431 – Despesas Instalação (510,45€)**
- **Conta 432 – Despesas Investigação e Desenvolvimento (34.578,50€)**

Os movimentos ocorridos nestas contas encontram-se discriminados no ponto 8.2.6.

BENS DE DOMÍNIO PÚBLICO

Representação dos movimentos do exercício das contas de bens de domínio Público (451,453, 455, 4591 e 4595) face à totalidade dos movimentos do exercício

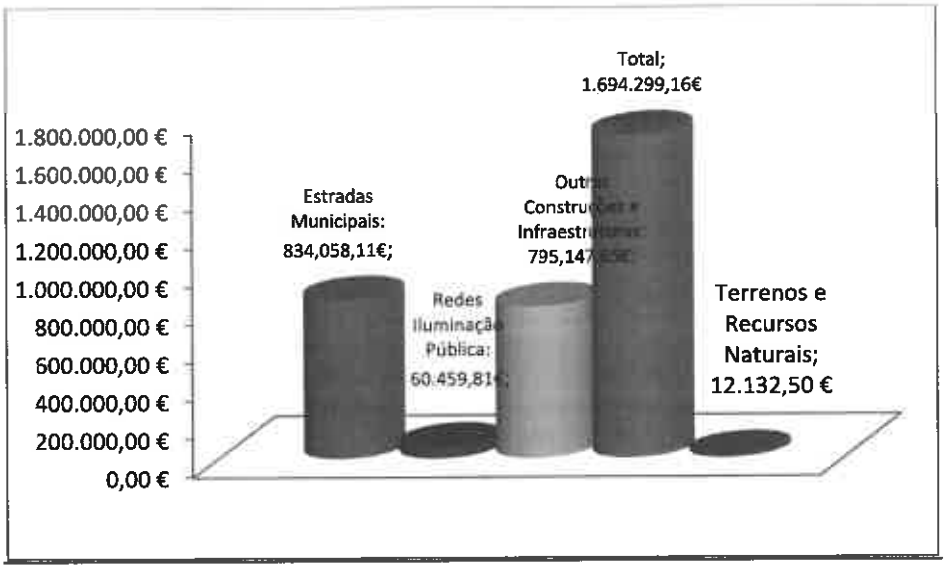

- **Conta 451 – Terrenos e recursos naturais (12.132,50€)**

Aumento de 12.132,50€:

Este valor corresponde a aquisições de terrenos para infraestruturas de tratamento de águas residuais, tais como:

- ETAR Sanguinheda: (1.392,05€);
- ETAR Cerdeira: (10.740,45€).

- **Conta 452 – Edifício de domínio Público (0,00€)**

Esta conta não teve movimentos em 2015.

- **Conta 453 – Outras construções e infra estruturas (795.147,65€)**

Aumento de 798.137,89€:

Este valor corresponde a diversas obras que se encontravam em execução durante o ano de 2015 e que à data do presente documento se encontram concluídas, das quais se destacam atento o seu valor, as seguintes:

- Zona Industrial da Relvinha: (95.729,68€);
- Requalificação do Largo do Cruzeiro: (96.780,54€);
- Requalificação do Paço Grande: (214.638,23€);
- Infraestrutura do centro BTT: (86.731,01€);
- ETAR Folques: (5.264,85€);
- Construção das ETAR Sarnadela, Saíl, Folques, Cerdeira e acessos: (255.486,27€);
- Construção da Conduta Elevatória Adutora do Reservatório III de Arganil: (31.084,52€);

Importa referir que do valor de 798.137,89€ referenciado, **9.500,88€,** correspondem a Obras por Administração Direta, cujo custo de produção foi apurado pela Contabilidade de Custos, tais como:

- Rede Saneamento de Sobral Gordo: (2.491,63€);
- Rede de Águas de Arganil: (460,73€);
- Elevatória de Águas do Paço: (3.526,84€);
- Rede de Águas de Sobral Gordo: (3.021,68€);

Diminuições de 2.990,24€ (trata-se de uma revisão de preços negativa, contabilizada através de nota de crédito):

- Zona Industrial da Relvinha: (2.990,24€);

- **Conta 455 – Bens de Património Histórico, Artístico e Cultural:**

  Esta conta não teve movimentos em 2015.

- **Conta 4591 – Estradas e Caminhos Municipais (834.058,11€)**

Aumento de 865.312,51€:

Este valor corresponde a aquisições por ajuste direto, empreitadas, obras por administração direta, bem como diversas obras que se encontravam em execução durante o ano de 2015 e que à data do presente documento se encontram concluídas (empreitadas), das quais se destacam, atento o seu valor, as seguintes:

- Manutenção da Rede Viária Florestal do Concelho de Arganil: (280.084,08€);
- Beneficiação de estradas municipais 2012/2013: (267.062,87€);
- Beneficiação Estradas, acessos e arruamentos Arganil: (10.140,84€);
- Arruamentos na Cerdeira: (27.071,70€);
- Ligação Rua Dr. José Albano Oliveira ao Prado: (117.606,37€);
- Estabilização do Troço EM 544 em Torrozelas: (71.800,54€);
- Estabilização emergência Incêndios – estradões Lomba: (27.267,45€);
- Estabilização emergência Incêndios – estradões Salgueiral: (53.174,62€).

Diminuições de 31.254,40€:

- Reposição de trabalhos a menos na empreitada de Beneficiação Acessos ao Piódão: (31.134,47€);
- Beneficiação Arruamentos em Arganil – Nota de crédito de Gonçalves & Brandão, Lda: (119,93€).

- **Conta 4595 – Redes de iluminação pública (60.459,81€):**

Corresponde à ampliação e colocação de BIPs em diversos locais do concelho:

- Rede de Iluminação Pública do Concelho: (56.915,57€);
- Rede de Iluminação Pública Subterrânea em Sobral Gordo – obra por administração direta: (3.544,24€).

8.2.8 – Desagregação das rubricas do ativo imobilizado, evidenciando as seguintes informações:

Junto se anexa mapas do ativo imobilizado "Ficha de amortizações por classificação patrimonial", desagregado elemento a elemento, exceto para os bens móveis que, atendendo à quantidade de bens inventariados, se anexa mapa de bens por grupo homogéneo, dos quais consta a seguinte informação:

Descrição do bem;
Ano e mês de aquisição;
Valor de aquisição ou outro contabilístico e das grandes reparações;
Taxas de amortização;
Valor de amortizações do exercício e acumuladas;
Valor líquido do ativo imobilizado.

Junto se anexa também:

Mapa de "Bens adquiridos em estado de uso", que inclui bens adquiridos em estado de uso.

"Mapa de bens abatidos por conta patrimonial", no qual se encontram registadas as alienações, transferências e abates de elementos do ativo imobilizado, no exercício, devidamente justificados.

8.2.12 – Imobilizações corpóreas e em curso:

Imobilizações Municipais em poder de terceiros:

N.º do Bem	Designação	Entidade	Valor (bruto)
335 a 340 e 774 a 779	Habitações Sociais de Coja	Vários particulares em regime de arrendamento social	129.755,31€
329/332/771/ 772	Habitações sociais de Arganil	Vários particulares em regime de arrendamento social e propriedade resolúvel	36.556,06€
175/241	Fração E – Edifício Argogeste	IEFP – protocolo	68.452,38€
249/10	Edifício escolar da Malhada Chã	Contrato de Comodato – Comissão de Melhoramentos da Malhada Chã	27.433,88€
221/222	Parque de Campismo da Peneda Talhada	Contrato de comodato – Associação Humanitária dos Bombeiros Voluntários de Arganil	41.794,15€
316/213	Estalagem do Piódão	Contrato de Exploração - INATEL	3.489.355,33€
3/244	Edifício escolar de Casal de Frade	Contrato Comodato - Comissão Melhoramentos de Casal Frade	12.469,95€
26/269	Edifício escolar de Linhares	Direito Superfície – União Progressiva Povos da Ribeira de Celavisa	24.939,89€
306/56	Escola escolar das Secarias	Contrato Arrendamento – Associação Jovens "Chama Viva"	299,28 €
25/268	Edifício escolar de Casal S. José	Contrato Comodato - Comissão Melhoramentos de Casal S. José	22.445,91€
31/274	Edifício escolar de Covais	Contrato Comodato – Associação de Melhoramentos	17.457,93€
20/263	Edifício escolar de Anseriz	Contrato Comodato – Junta de Freguesia de Anseriz	22.445,91€
32/275	Edifício escolar de Esculca	Contrato Comodato – Comissão Melhoramentos da Esculca	17.457,93€
51/296	Edifício escolar de Fronhas	Contrato Comodato – Associação de desenvolvimento	17.457,93€
27/270	Edifício escolar de Cepos	Contrato Comodato – Junta de Freguesia de Cepos	22.445,91€
28/271	Edifício Escolar Cerdeira	Contrato Comodato – Grupo Recreativo "Os Malmequeres"	47.647,86€
29/272	Edifício do Jardim Infância Cerdeira	Contrato Comodato – Grupo Recreativo "Os Malmequeres"	14.963,94€
58/307	Edifício Escolar da Sobreira	Contrato Comodato – Clube Recreativo da Sobreira	23.171,30€
48/291	Edifício do Jardim Infância S. Martinho (Junto à Igreja)	Contrato Comodato – Fábrica da Igreja S. Martinho da Cortiça	22.746,18€
36/279	Edifício da casa professor de Moura da Serra	Direito Superfície – Junta de freguesia Moura da Serra	
500/602	Centro Arte Rupestre	Direito de superfície – União progressiva Chãs Égua	117.382,47€
5/246	Edifício escolar de Fórnea	Contrato Comodato - Comissão Melhoramentos recreativa e educativa	
7/247	Edifício escolar de Monte redondo	Contrato Comodato Comissão Melhoramentos de Monte Redondo	
48/291	Edifício escolar da Portelinha	Contrato Comodato – Projeto Radical – associação juvenil	22.746,18€
49/292	Edifício da cantina de S. M. Cortiça.	Contrato Comodato – Caritas Diocese de Coimbra	
14/253	Edifício escolar de Sobral Gordo	Direito Superfície - Comissão Melhoramentos	
50/295	Edifício Escolar Sail	Contrato Comodato – União Recreativa e Cultural Sailense	17.457,93€
16/255	Edifício escolar de Soito da Ruiva	Direito Superfície - Comissão Melhoramentos	
17/256	Edifício escolar de Sorgaçosa	Direito Superfície - Comissão Melhoramentos	
184/197	Casa dos cantoneiros de Arganil	Contrato comodato – Associação de combatentes do concelho de Arganil	26.934,27€
9/248	Edifício escolar de Celavisa	Contrato Comodato – Junta de freguesia de Celavisa	17.457,93€
605/606/690/ 691	Posto Médico / Centro Dia Sarnadela	Contrato Comodato – Cáritas Diocesanas de Coimbra	1.180,36€
735/242	Edifício Escolar Adães Bermudes - Paço	Direito de superfície – Santa Casa da Misericórdia	61.806,79€
60/309	Edifício escolar de V. C. de Alva	Contrato Comodato – Junta de freguesia de Vila Cova de Alva	19.896,59€

19/311	Edifício escolar de Vinhó	Contrato Comodato – Grupo Recreativo de Vinhó	
62/312	Cantina escolar de Vinhó	Contrato Comodato – Grupo Recreativo de Vinhó	19.951,92€
294/293	Jardim Infância II S. Martinho Cortiça	Contrato Comodato – Junta Freguesia S. Martinho da Cortiça	
59/308	Escola da Teixeira	Contrato Comodato – União das freguesias de Cepos e Teixeira	17.457,93€
705/706	Casa do cantoneiro do Barril Alva	Contrato arrendamento – Abílio Martins	
285/42	Escola das Pombeiras	Direito Superfície – Casa do Povo S. Martinho da Cortiça	21.491,73€
40/283	Escola de Pisão	Contrato de Comodato – Comissão de Melhoramentos e Beneficência do Pisão	22.734,90€
278/35	Escola da Moura da Serra	Contrato de Comodato com a Assembleia de Compartes da Freguesia da Moura da Serra	14.963,94€
282/39	Cantina Escolar do Piódão	Ocupado pela Queijaria do Piódão	12.469,95€
315/314	Biblioteca Coja	Ocupado um dos anexos para a sede do Grupo Mais Além	410.659,67€
33/276	Escola Primária Folques	Contrato de Comodato com a Freguesia de Folques	105.922,31€
254/15	Escola Primária Sobral Magro	Contrato de Comodato – Comissão de Melhoramento Sobral Magro	0,00€
280/37	Edifício do Antiga Escola da Nogueira	Cedido em Comodato á União Nogueirense	22.445,91€
260/743	Antiga Escola dos Pardieiros	Cedido em Comodato à Grupo de Bombos S. Nicolau	0,00€
10174	Destroçador Autónomo, marca Lombardini	Cedido em Comodato à Associação dos Produtores florestais do Concelho de Arganil.	20.496,00€
834/837	Edifício Contíguo às Residências Estudantes Masculina/Feminina	Direito de Superfície – APPACDM por 50 anos.	130.000,00€
305/820 e 821/57	Edifício do CAF e Cantina Escolar das Secarias	Cedido em Comodato – Vespas Clube Serra do Açor	0,00€
267/24	Edifício escolar da Benfeita	Cedido em Comodato – Freguesia da Benfeita	74.730,24€
266/23	Edifício escolar do Barril de Alva	Cedido em Comodato – Freguesia do Barril Alva	72.325,70€

Imobilizações reversíveis:

O Município exerce o direito de superfície sobre os seguintes prédios

IMÓVEIS					
Descrição	Valor	Nº Bem	Entidade	Data Contrato	Prazo
Teatro Alves Coelho	0,00 €	724	Santa casa Misericórdia	20-12-2008	50 anos
Campo Futebol Eduardo Ralha	1.077.478,44€	453	Santa casa Misericórdia	24-07-2008	50 anos

O valor de 1.077.478,44€ inserido no campo de futebol, corresponde ao valor despendido pelo Município na sua reformulação, o qual será amortizado no período equivalente ao prazo do direito de superfície (50 anos).

8.2.14- Bens do imobilizado em que não foi possível valorizar:

Na data de elaboração do presente documento, e contrariamente ao disposto no n.º2 do artigo 10.º do POCAL, encontram-se por valorizar alguns bens adquiridos ou construídos até 31/12/2001 (redes de saneamento, redes de abastecimento de água, fontes e fontanários, praças, pracetas e jardins, pontes e açudes) sendo bens antigos e, dada a complexidade e dificuldade da sua avaliação, não foi possível ainda avaliar de modo a serem incluídos no património da Autarquia, sendo que brevemente espera-mos concluir este processo de avaliação.

Tal facto prende-se essencialmente com a complexidade de avaliação dos mesmos e à falta de critérios de avaliação definidos, atendendo a que ainda não foram publicados critérios de valorização dos bens de domínio público, pelo que, ainda não existe legislação que defina os critérios de avaliação destes bens, uma vez que, o CIBE (cadastro e inventário dos bens do Estado) é omisso nesta matéria.

No entanto, os bens desta natureza, que foram construídos após 2002, encontram-se inventariados e refletidos no património, uma vez que se conhece o seu valor de construção ou o valor da sua benfeitoria.

O Município durante o exercício de 2015 inventariou mais 19 bens imóveis (decorrentes de aquisições onerosas, e de conclusão de empreitadas que estavam em curso, adjudicadas a terceiros e por administração direta) que ainda não estavam registados no património Municipal, tendo efetuado o seu registo no Sistema de Inventário e Cadastro do Município conforme mapa anexo.

Ano	Bem	Designação	Valor
2015	990	Terreno para ETAR Sanguinheda.	1.392,05 €
2015	991	Terreno para a ETAR da Cerdeira (inclui a servidão administrativa).	10.000,00 €
2015	992	ETAR Folques (Ponte Nova).	5.264,85 €
2015	993	Edifício "Fito farmaceuticos", existente no estaleiro em Vale Zebras.	4.678,31 €
2015	994	Empreitada de Requalificação Acessibilidades Concelho 2012/2013.	267.062,87 €
2015	995	Ligação da Rua Dr. José Albano Oliveira - Parque do Prado.	117.606,37 €
2015	996	Estabilização do Troço da EM 544 em Torrozelas.	71.800,54 €
2015	997	Estabilização Emergência Incêndios - Estradões Lomba.	27.267,45 €
2015	998	Estabilização Emergência Incêndios - Estradões Salgueiral.	53.174,62 €
2015	999	Requalificação do Largo do Cruzeiro.	96.780,54 €
2015	1000	ETAR da Cerdeira.	73.168,21 €
2015	1001	Infra-estrutura do Centro BTT.	86.731,01 €
2015	1002	Empreitada de Requalificação do Paço Grande.	214.638,23 €
2015	1003	Conduta Elevatória Adução Reservatório Arganil III.	31.084,52 €
2015	1004	Rede de Iluminação Pública Subterrânea em Sobral Gordo.	3.544,24 €
2015	1005	Substituição de Conduta Água Sobral Gordo.	3.021,68 €
2015	1006	Elevatória de águas do Paço.	3.526,84 €
2015	1007	Substituição Conduta Sobral Gordo.	2.491,63 €
2015	1008	ETAR da Sarnadela, Sail, Folques e Cerdeira.	182.318,06 €
			1.255.552,02 €

8.2.15 – Bens de domínio Público que não são objeto de amortização

Em conformidade com o disposto no art.º 36.º da Portaria n.º 671/2000, de 17 de abril, publicada na II Série do Diário da República do dia 17 de Abril de 2007, que regulamenta o Cadastro de Inventário dos bens do Estado (CIBE), não estão sujeitos ao regime de amortizações os bens de domínio público e privado inseridos nas contas 451 e 421 – Terrenos e recursos naturais, os livros e os bens do património histórico, artístico e cultural, pelo que não são objeto de amortização.

8.2.16 – Designação e sede das entidades participadas

A conta Investimentos Financeiros, integra a participação no Fundo de Apoio Municipal (FAM) no montante de 564.382,17€ e participações de Capital detidas e tituladas através de ações ou outros títulos, tendo o Município capital nas seguintes entidades societárias:

Denominação Social	N.I.P.C.	Forma Jurídica	Natureza (Setor Empresarial que integra)	CAE	Capital Social	Participação (%)	RLE 2015	Participação Aquisição
Ersuc, S.A	503004405	SA	OUT	80020	8.500.000,00€	0,64	2.010.199€	26.105,00€
Coimbra Vita	505073480	SA	OUT	74872	676.145,00€	1,10	Não disponível pela entidade	7.482,00€
WRC – Web	506053628	ACU	OUT	74842	1.375.750,00€	0,36	-131.711,07€	5.000,00€
Municípia S.A.	504475606	SA	OUT	71120	3.236.678,67€	0,15	35.348,66€	4.987,98€
ADCL- Águas do Centro Litoral, SA	506598160	SA	OUT	41000	18.262.743,10€	1,03	3.813.844,98€	187.300,00€
Fundo Apoio Municipal - FAM	513319182	ACU	OUT					564.382,17€
Total								795.257,15€

Entidades não Societários do Município:

- Serra do Açor, Associação de Desenvolvimento Regional (OUT);
- Associação Nacional de Municípios (OUT);
- Adxtur – Agência para o Desenvolvimento Turístico das Aldeias de Xisto;
- Associação de Desenvolvimento Turístico das Aldeias Históricas de Portugal;
- Associação de Informática da Região Centro – AIRC (OUT).

8.2.22 – Valor global das dívidas de cobrança duvidosa incluídas em cada uma das rubricas de dívidas de Terceiros constantes no balanço.

O tempo médio de recebimentos recomendado para a constituição de provisões não foi ultrapassado, pelo que se registaram provisões para clientes de cobrança duvidosa no exercício de 2015, ficando o saldo da conta 2181 do POCAL com um saldo acumulado em 31/12/2015 de 41.893,54€.

8.2.25 – Descriminação das dívidas incluídas na conta "Estado e Outros Entes Públicos" em situação de mora.

Não se aplica.

8.2.26 – Responsabilidade por garantias e cauções prestadas e recibos para cobrança duvidosa:

Junto se anexam os seguintes mapas:

CONTAS DE ORDEM

Contas		Saldo Gerência Anterior		Movimento Anual		Saldo Gerência Seguinte	
Código	Designação	Devedor	Credor	Devedor	Credor	Devedor	Credor
Garantias e Cauções							
093	Garantias e Cauções de Terceiros						
0932	Garantias e Cauções de Terceiros, Prestadas	1.571.721,89€		32.380,67 €		1.604.102,56 €	
09321	Prestadas por Fornecedores de c/c	8.796,53 €				8.796,53 €	
09322	Prestadas por Fornecedores de Imobilizado	1.562.925,36 €		32.380,67€		1.595.306,03 €	
09323	Prestadas por Outros Credores						
0933	Garantias e Cauções de Terceiros, Devolvidas				384.697,31 €		384.697,31 €
09331	Devolvidas a Fornecedores de c/c						
09332	Devolvidas a Fornecedores de Imobilizado				384.697,31 €		384.697,31 €
09333	Devolvidas a Outros Credores						
0934	Garantias e Cauções de Terceiros, Accionadas						
09341	Accionadas a Fornecedores de c/c						
09342	Accionadas a Fornecedores de Imobilizado						
09343	Accionadas a Outros Credores						
	Total de Garantias e Cauções	1.571.721,89 €		32.380,67 €	384.697,31 €	1.219.405,25 €	
092	Recibos para Cobrança (Receita virtual)						
0921	À responsabilidade do Tesoureiro						
0922	À responsabilidade de Outros Agentes						
	Total de Recibos para Cobrança						
	Total	1.571.721,89 €		32.380,67 €	384.697,31 €	1.219.405,25 €	

Garantias prestadas por fornecedores e Credores

Código	Designação	Saldo Inicial	Mov. Exercício	Saldo Final
0921	À responsabilidade do Tesoureiro	0,00€	0,00€	0,00€
0922	À responsabilidade do Outros Agentes	0,00€	0,00€	0,00€
093	Garantias e Cauções de Terceiros	0,00€	0,00€	0,00€
0931	Credores por Garantias e Cauções	1.571.721,89€	352.316,64€	1.219.405,25€
09311	Fornecedores de c/c	8.796,53€	0,00€	8.796,53€
09311002053	Total Portugal Petróleos, SA	8.796,53€	0,00€	8.796,53€
09312	Fornecedores de imobilizado	1.582.925,36€	372.316,64€	1.210.608,72€
09312000053	Argoconstrutora - Construção Civil, Lda	1.113,64€	1.113,64€	0,00€
09312000127	C. A. Construtora do Alva SA	14.657,40€	0,00€	14.657,40€
09312000128	Humberto Poças, Lda	7.699,29€	0,00€	7.699,29€
09312000159	Isidoro Correia da Silva, Lda	224.249,09€	204.323,09€	19.926,00€
09312000171	Resopre - Soc. Rev. Aparelhos Precisão,S.A	6.160,00€	0,00€	6.160,00€
09312000239	Sopovico- Soc. port. vias comunicação, S.A.	62.552,86€	16.873,54€	45.679,02€
09312000487	Pereira & Fragoso, Lda	0,00€	35.68€	35,68€
09312000488	José Ramiro Moreira Dias	7.079,28€	1.246,99€	5.832,29€
09312000489	Antonio Madeira Gouveia & Filhos, Lda.	9.666,00€	1.216,00€	8.450,00€
09312000503	ETC- Estudos e Trabalhos de Construção, lda	10.919,19€	0,00€	10.919,19€
09312000524	Fonseca & Fonseca, Lda	20.045,32€	0,00€	20.045,32€
09312000611	Carlos Gil, Lda. - Obras Públicas	930,10€	930,10€	0,00€
09312000802	Construções J. Ramiro, Lda	8.978,18€	0,00€	8.978,18€
09312000870	Amadeu Gonçalves Cura & Filhos, Lda	2.626,37€	0,00€	2.626,37€
09312001121	Cipriano Pereira de Carvalho & filhos, Lda.	15.553,65€	7.413,51€	8.140,14€
09312001147	Alor – Instalações Técnicas Especiais, Lda	0,00€	34.910,59€	34.910,59€
09312001261	ECOREL- Emp de Construção do Resouro, Lda	5.160,82€	0,00€	5.160,82€
09312001595	Socongo - Sociedade Const. Gouveias, lda	5.412,54€	0,00€	5.412,54€
09312002115	OMS- Tratamento de águas , Lda	1.272,42€	0,00€	1.272,42€
09312002682	Terserra	25.999,90€	0,00€	25.999,90€
09312002726	Construções Castanheira & Joaquim, lda	723,50€	2.858,03€	3.581,53€
09312002734	Lugar à Arquitectura	1.175,00€	0,00€	1.175,00€
09312002862	António Oliveira Fernandes & Filhos, Lda	15.903,15€	4.786,50€	11.116,65€
09312002908	Prioridade–Construção Vias de Comunicação, Lda	0,00€	17.184,08€	17.184,08€
09312003161	Joaquim Fernandes Marques & Filho, Lda	120.495,19€	11.200,81€	109.294,38€
09312003357	RICOH Portugal, Unipessoal, Lda	856,50€	0,00€	856,50€
09312003396	RamalPombeiro Construções, Lda	699,00€	699,00€	0,00 €
09312003398	Gabimarão - Construções S.A.	25.159,14€	0,00€	25.159,14€
09312003449	Socitop – Transportes Unipessoal, Lda	21.261,36€	12.289,05€	33.550,41€
09312003484	Mofase - Arquitectura e Engenharia, Lda	16.500€	0,00€	16.500€
09312003485	Polave - Construções, Lda	4.245,74€	0,00€	4.245,74€
09312003749	Telhabel - Construções, S.A.	552.410,05€	0,00€	552.410,05€
09312003786	David José Pereira Almeida	1.800,00€	0,00€	1.800,00€
09312003821	João Cabral Gonçalves & Filhos, Lda	174.720,74€	131.026,17€	43.694,57€
09312003822	Vitor Hugo-Coordenação Gestão Projectos,SA	7.485,00€	0,00€	7.485,00€
09312003835	GSET, Lda	1.854,40€	0,00€	1.854,40€
09312003997	Jobipiso, Lda	402,59€	0,00€	402,59€
09312004045	Construções Jacob Ferreira, Lda	925,03€	555,02€	370,01€
09312004125	Manteivias – Engenharia e Construção, SA	334,98€	0,00€	334,98€
09312004285	EDP Comercial, SA	116.342,67€	0,00€	116.342,67€
09312004341	Irmãos Almeida Cabral	18.594,31€	0,00€	18594,31€
09312004519	Fitonovo, SA	3.312,64€	3.312,64€	0,00€

09312004721	Edibeiras – Edificações Obras Públicas das Beiras	9.086,33€	49,51€	9.135,84€
0932	Garantias e Cauções de Terceiros, Prestadas	1.829.939,79€	225.837,23€	1.604.102,56€
09321	Prestadas por Fornecedores de c/c	8.796,53€	0,00€	8.796,53€
09321002053	Total Portugal Petróleos, SA	8.796,53€	0,00€	8.796,53€
09322	Prestadas por Fornecedores de imobilizado	1.821.143,26€	225.837,23€	1.595.306,03€
09322000053	Argoconstrutora - Construção Civil, Lda	2.329,64€	0,00€	2.329,64€
09322000127	C. A. Construtora do Alva SA	106.914,48€	92.257,08€	14.657,40€
09322000128	Humberto Poças, Lda	7.699,29€	0,00€	7.699,29€
09322000159	Isidoro Correia da Silva, Lda	227.808,48€	3.559,39€	224.249,09€
09322000171	Resopre - Soc. Rev. Aparelhos Precisão,S.A	6.160,00€	0,00€	6.160,00€
09322000239	Sopovico- Soc. port. vias comunicação, S.A.	62.552,86€	0,00€	62.552,86€
09322000340	BP Portugal, SA	3.687,08€	3.687,08€	0,00€
09322000487	Pereira & Fragoso, Lda.	-35,68€	0,00€	-35,68€
09322000488	José Ramiro Moreira Dias	7.029,28€	0,00€	7.029,78€
09322000489	Antonio Madeira Gouveia & Filhos, Lda.	8.450,00€	0,00€	8.450,00€
09322000503	ETC- Estudos e Trabalhos de Construção, lda	14.069,19€	3.150,00€	10.919,19€
09322000524	Fonseca & Fonseca, Lda	20.045,32€	0,00€	20.045,32€
09322000611	Carlos Gil, Lda. - Obras Públicas	930,10€	0,00€	930,10€
09322000616	Redevias- Sociedade Construções e vias, SA	16.829,09€	16.829,09€	0,00€
09322000802	Construções J. Ramiro, Lda	8.978,18€	0,00€	8.978,18€
09322000870	Amadeu Gonçalves Cura & Filhos, Lda	11.472,98€	8.846,61€	2.626,37€
09322001121	Cipriano Pereira de Carvalho & filhos, Lda.	22.344,93€	6.791,28€	15.553,65€
09322001147	Alor-Instalações Técnicas Especiais, Lda	34.910,59€	0,00€	34.910,59€
09322001261	ECOREL- Emp de Construção do Resouro, Lda	5.160,82€	0,00€	5.160,82€
09322001595	Socongo - Sociedade Const. Gouveias, lda	5.412,54€	0,00€	5.412,54€
09322002115	OMS- Tratamento de águas , Lda	2.921,25€	1.648,83€	1.272,42€
09322002354	Viamarca- Pintura de Vias Rodoviárias, SA	1.960,55€	1.960,55€	0,00€
09322002682	Terserra	25.999,90€	0,00€	25.999,90€
09322002726	Construções Castanheira & Joaquim, lda	2.894,00€	687,53€	3.581,53€
09322002734	Lugar à Arquitectura	1.175,00€	0,00€	1.175,00€
09322002862	António Oliveira Fernandes & Filhos, Lda	59.515,48€	43.612,33€	15.903,15€
09322002880	Construções J.J.R & Filhos, SA	5.042,50€	5.042,50€	0,00€
09322002908	Prioridade-Contrução Vias Comunicação, Lda	0,00€	17.184,08€	17.184,08€
09322003070	Mech- Engenheiros Associados, Lda	1.679,64€	1.679,64€	0,00€
09322003161	Joaquim Fernandes Marques & Filho, Lda	181.605,97€	61.110,78€	120.495,19€
09322003357	RICOH Portugal, Unipessoal, Lda	856,50€	0,00€	856,50€
09322003396	RamalPombeiro Construções, Lda	1.747,49€	1.048,49€	699,00€
09322003398	Gabimarão - Construções S.A.	25.159,14€	0,00€	25.159,14€
09322003449	Socitop – Transportes Unipessoal, Lda	21.261,36€	12.289,05€	33.550,41€
09322003484	Mofase - Arquitectura e Engenharia, Lda	16.500,00€	0,00€	16.500,00€
09322003485	Polave - Construções, Lda	4.245,74€	0,00€	4.245,74€
09322003592	Tecnovia - Sociedade de Empreitadas, S.A.	2.856,76€	2.856,76€	0,00€
09322003749	Telhabel - Construções, S.A.	552.410,05€	0,00€	552.410,05€
09322003786	David José Pereira Almeida	1.800,00€	0,00€	1.800,00€
09322003821	João Cabral Gonçalves & Filhos, Lda	174.720,74€	0,00€	174.720,74€
09322003822	Vitor Hugo-Coordenação Gestão Projectos,SA	7.485,00€	0,00€	7.485,00€
09322003835	GSET, Lda	1.854,40€	0,00€	1.854,40€
09322003997	Jobipiso, Lda	704,53€	301,94€	402,59€
09322004045	Construções Jacob Ferreira, Lda	2.590,08€	1.665,05€	925,03€
09322004125	Manteivias, SA	334,98€	0,00€	334,98€
09322004285	EDP Comercial, SA	116.342,67€	0,00€	116.342,67€
09322004341	Irmãos Almeida Cabral, Lda	18.594,31€	0,00€	18.594,31€
09322004519	Fitonovo, SA	3.312,64€	0,00€	3.312,64€

09322004721	Edibeiras, Lda	9.086,33€	0,00€	9.135,84€
09322004741	Rubis Gás, SA	3.687,08€	3.687,08€	0,00€
0933	Garantias e Cauções de Terceiros, Devolvidas	241.388,81€	143.308,50€	384.697,31€
09332	Devolvidas a Fornecedores de imobilizado	241.388,81€	143.308,50€	384.697,31€
09332000057	Argoconstrutora, Lda	0,00€	1.113,64€	1.113,64€
09332000127	C. A. Construtora do Alva, SA	92.257,08€	92.257,08€	0,00€
09332000159	Isidoro Correia da Silva, Lda	3.559,39€	200.763,70€	204.323,09€
09332000239	Sopovico, SA	0,00€	16.873,84€	16.873,84€
09332000340	BP Portugal, SA	3.687,08€	3.687,08€	0,00€
09332000488	José Ramiro Moreira Dias	0,00€	1.246,99€	1.246,99€
09332000489	António Madeira Gouveia & Filhos, Lda	0,00€	1.216,00€	1.216,00€
09332000503	ETC- Estudos e Trabalhos de Construção, lda	3.150,00€	3.150,00€	0,00€
09332000611	Carlos Gil, Lda	0,00€	930,10€	930,10€
09332000870	Amadeu Gonçalves Cura & Filhos, Lda	8.846,61€	8.846,61€	0,00€
09332001121	Cipriano Pereira de Carvalho & Filhos, Lda	6.791,28€	622,23€	7.413,51€
09332002115	OMS – Tratamento de àguas, Lda	1.648,83€	1.648,83€	0,00€
09332002354	Via Marca – Pintura de Vias Rodoviárias, SA	1.960,55€	1.960,55€	0,00€
09332002726	Construções Castanheira & Joaquim, Lda	2.170,50€	2.170,50€	0,00€
09332002862	António Oliveira Fernandes & Filhos, Lda	43.612,33€	38.825,83€	4.786,50€
09332002880	Construções JJR, SA	5.042,50€	5.042,50€	0,00€
09332003070	Mech – Engenheiros Associados, Lda	1.679,64€	1.679,64€	0,00€
09332003161	Joaquim Fernandes marques & Filho, Lda	61.110,78€	49.909,97€	11.200,81€
09332003396	Ramal Pombeiro, Lda	1.048,49€	349,49€	699,00€
09332003592	Tecnovia – Sociedade de Empreitadas, SA	2.856,76€	2.856,76€	0,00€
09332003821	João Cabral Gonçalves & Filhos, Lda	0,00€	131.026,17€	131.026,17€
09332003997	Jobipiso – Construção Civil e Obras Públicas, Lda	301,94€	301,94€	0,00€
09332004045	Construções Jacob Ferreira, Lda	1.665,05€	1.110,03€	555,02€
09332004519	Fitonovo, Lda	0,00€	3.312,64€	3.312,64€
0934	Garantias e Cauções de terceiros , accionadas	16.829,09€	16.829,09€	0,00€
09342	Accionadas a Fornecedores Imobilizado	16.829,09€	16.829,09€	0,00€
09342000616	Redevias – Sociedade Construções e Vias, SA	16.829,09€	16.829,09€	0,00€
094	Garantias e Cauções a Terceiros	0,00€	0,00€	0,00€
0941	Devedores por Garantias e Cauções	699.879,78€	0,00€	699.879,78€
09412	Outros Devedores	699.879,78€	0,00€	699.879,78€
09412002347	ITP- Instituto de Turismo de Portugal	49.879,78€	0,00€	49.879,78€
0941200234701	Pousada do Piodão	49.879,78€	0,00€	49.879,78€
0942	Garantias e Cauções a Terceiros, Prestadas	699.879,78€	0,00€	699.879,78€
09422	Prestadas a Outros Devedores	699.879,78€	0,00€	699.879,78€
09422002347	ITP- Instituto de Turismo de Portugal	49.879,78€	0,00€	49.879,78€
0942200234701	Pousada do Piodão	49.879,78€	0,00€	49.879,78€

Garantias prestadas a outras entidades

Atualmente o Município não tem nenhuma garantia prestada a qualquer entidade.

8.2.27 – Desdobramento das contas de provisões acumuladas:

Da análise aos processos em contencioso constituíram-se provisões para outros riscos e encargos, no valor de 277.311,94€ (conta 292 do POCAL), sendo o quadro de desdobramento das contas de provisões o seguinte:

Provisões Processos Judiciais em Curso					
Processo	**Autor**	**Valor**	**Objeto**	**Valor de provisão a constituir**	**Obra Concluída em**
Processo JCT-2011-0534	Administração da Região Hidrográfica do Centro, IP	38.500,00€	ETAR Zona Industrial Sarzedo	38.500,00€	1993
Proc. n.º 464/10.4BECBR	Joaquim Fernandes Marques & Filhos, Lda	567.137,54€	Sub-Paço	110.000,00€	2011
Processo nº JCT – 2012 -0097	Administração da Região Hidrográfica do Centro, IP	30.000,00€	Abertura de caminho junto à Albufeira em Pombeiro da Beira	15.000,00€	
Processo nº 710/14.5 BECBR	Luís Filipe de Almeida Alves e Carlos Neves Afonso	26.100,00€	Abertura de caminho	26.100,00€	
Processo nº JCT – 2012 - 0180	Administração da Região Hidrográfica do Centro, IP	38.500,00€	Processo de Contra ordenação	38.500,00€	
Processo nº 175/15.4T8AGN	Salsicharia Soares & Damião, Lda	47.711,94€	Processo de Reversão de terreno	47.711,94€	
Processo nº CO/001399/09		1.500,00€		1.500,00€	
		749.482,48€		277.311,94€	

8.2.28 – Movimentos ocorridos no exercício 2015 nas contas da classe 5 "Fundo Patrimonial", constantes do balanço:

Durante o exercício de 2015 ocorreram os seguintes movimentos nas contas da classe 5:

Movimentos ocorridos no exercício nas contas da classe 5	Saldo Inicial (Credor)	Movimentos do Exercício		Saldo Final (Credor)
		Débito	Crédito	
511 – Património - Avaliação	34.411.931,13€	0,00€	50.773,82€	34.462.704,95€
571 – Reservas Legais	574.373,00€	0,00€	2.672,31€	577.045,31€
576 - Doações	2.078,71€	00,00€	0,00€	2.078,71€
591 – Resultados Transitados	0,00€	0,00€	1.399.460,20€	1.399.460,20€
592 – Resultado Liquido Exercício	53.446,13€	53.987,89€	0,00 €	- 541,76€

Os movimentos ocorridos na classe 5, corresponde ao seguinte:

Na conta 511 – património, o valor a crédito corresponde aplicação do Resultado Líquido do exercício anterior conforme deliberado (95%);

Na conta 571 – Reservas Legais, o valor a crédito corresponde aplicação do Resultado Líquido do exercício anterior conforme deliberado (5%);

Na conta 591 – Resultados Transitados, o valor a crédito de 1.322.575,98€ correspondente à receita de IMI de 2014 cobrado em 2015 e 76.884,22€ corresponde à antecipação da receita do IMI que será cobrado no exercício seguinte.

A conta 592 – Resultado Líquido do Exercício, foi debitado 53.446,13€, correspondente à distribuição do RLE 2014 para o Património e Reservas Legais e 541,76€ são referentes à divida antiga à "Transdev, SA" (Transportes Escolares).

8.2.29 – Demonstração do Custo das Mercadorias Vendidas e das Matérias Consumidas:

Movimentos	Mercadorias	Matérias-primas subsidiárias e de consumo
Existências Iniciais	0	64.122,12 €
Compras	0	154.839,98€
Reg. de Existências	0	- 1.968,37€
Existências Finais	0	73.401,70€
Custo no Exercício	**0**	**143.592,03€**

O valor registado na coluna "Regularizações de Existências" corresponde a correções dos valores decorridas durante o exercício.

8.2.31 – Demonstração de Resultados Financeiros:

Código Contas	Custos e Perdas	Exercícios		Código Contas	Proveitos e Ganhos	Exercícios	
		2015	2014			2015	2014
681	Juros suportados	58.325,81€	107.229,25€	781	Juros obtidos	436,41€	1.095,77€
682	Perdas em entidades participadas	0,00 €	0,00 €	782	Ganhos em entidades participadas	20.401,13€	12.964,26€
683	Amortizações de investimentos em imóveis	0,00 €	0,00 €	783	Rendimentos de imóveis	1.122.012,86€	1.176.641,34€
684	Provisões para aplicações financeiras	0,00 €	0,00 €	784	Rendimentos de participações de capital	0,00 €	0,00 €
685	Diferenças de câmbio desfavoráveis	0,00 €	0,00 €	785	Diferenças de câmbio favoráveis	0,00 €	0,00 €
687	Perdas na alienação de aplicações de tesouraria	0,00 €	0,00 €	786	Descontos de pronto pagamento obtidos	0,00 €	0,00 €
688	Outros custos e perdas financeiros	14.597,20€	9.075,07€	787	Ganhos na alienação de aplicações de tesouraria	0,00 €	0,00 €
				788	Outros proveitos e ganhos financeiros	0,00 €	0,00 €
	Resultados Financeiros	1.069.927,39€	1.074.397,05€	789	Anulações	0,00€	0,00€
		1.142.850,40€	1.190.701,37€			1.142.850,40€	1.190.701,37€

8.2.32 – Demonstração de Resultados Extraordinários:

Código Contas	Custos e Perdas	Exercícios		Código Contas	Proveitos e Ganhos	Exercícios	
		2015	2014			2015	2014
691	Transferências de capital concedidas	614.763,49€	691.774,75€	791	Restituições de impostos	0,00€	0,00€
692	Dívidas incobráveis	0,00€	0,00€	792	Recuperação de dívidas	0,00€	0,00€
693	Perdas em existências	2.366,32€	1.016,82€	793	Ganhos em existências	393,92€	344,23€
694	Perdas em imobilizações	0,00€	3,48€	794	Ganhos em imobilizações	114,41€	89.432,29€
695	Multas e Penalidades	2.159,17€	6.698,59€	795	Benefícios de penalidades contratuais	22.210,59€	28.914,08€
696	Aumentos de amortizações e de provisões	0,00€	0,00€	796	Reduções de amortizações e de provisões	27.788,06€	0,00€
697	Correções relativas a exercícios anteriores	-1.881,34€	0,00€	797	Correções relativas a exercícios anteriores	5.607,57€	- 8.861,02€
698	Outros custos e perdas extraordinárias	618,78€	7.420,43€	798	Outros proveitos e ganhos extraordinários	742.699,90€	799.257,69€
				799	Anulações	0,00€	0,00€
	Resultados extraordinários	180.788,03€	202.173,20€				
		798.814,45€	909.087,27€			798.814,45€	909.087,27€

8.2.33 – Outros Aspetos relevantes:

Neste ponto estão descritos os montantes relativos a créditos sobre terceiros – créditos certos (pedidos de pagamento de projetos cofinanciados), que sustentaram a despesa pública e custos patrimoniais correspondentes aos investimentos realizados, que foram registados, por contrapartida da conta de proveitos diferidos, obedecendo assim ao Princípio Contabilístico da Especialização dos exercícios.

Em 31/12/2015, não existe qualquer valor objeto de pedido de pagamento.

8.3 Notas sobre o processo orçamental e respetiva execução:

Este ponto encontra-se desenvolvido mais pormenorizadamente no relatório de gestão.

8.3.1 – Modificações do orçamento

Mapa em anexo "modificações do orçamento".

8.3.2 – Modificações ao plano plurianual de investimentos

Mapa em anexo "modificações ao plano plurianual de investimentos".

8.3.3 – Contratação Administrativa

Mapa em anexo "situação dos contratos".

8.3.4 – Transferências e Subsídios

Mapas em anexo "Transferências" e "subsídios".

8.3.5 – Aplicações em cativos de rendimento fixo e variável

Não se aplica.

8.3.6 – Endividamento

Mapas em anexo "Empréstimos" e "outras dívidas a terceiros"

Município de Arganil

BALANÇO

ANO : 2015

Código das Contas POCAL	ATIVO	Exercícios 2015 AB	2015 AP	2015 AL	2014 AL
	Imobilizado				
	Bens de domínio público				
451	Terrenos e recursos naturais	687.932,90		687.932,90	675.800,40
452	Edifícios	17.360,31	2.944,14	14.416,17	14.738,37
453	Outras construções e infra-estruturas	8.062.519,52	1.640.837,77	6.421.681,75	5.801.830,57
455	Bens do património histórico, artístico e cultural	115.034,38		115.034,38	115.034,38
459	Outros bens de domínio público	30.786.122,43	15.615.266,97	15.170.855,46	15.778.470,98
445	Imobilizações em curso	158.992,48		158.992,48	582.435,31
446	Adiantamentos por conta de bens de domínio público				
		39.827.962,02	17.259.048,88	22.568.913,14	22.968.310,01
	Imobilizações Incorpóreas				
431	Despesas de instalação	830.276,07	760.764,19	69.511,88	148.795,78
432	Despesas de investigação e desenvolvimento	414.515,45	380.381,84	34.133,61	7.534,35
433	Propriedade industrial e outros direitos				
443	Imobilizações em curso				
449	Adiantamentos por conta de imobilizações incorpórea				
		1.244.791,52	1.141.146,03	103.645,49	156.330,13
	Imobilizações Corpóreas				
421	Terrenos e recursos naturais	3.804.073,91		3.804.073,91	3.804.073,91
422	Edifícios e outras construções	26.657.176,24	5.296.084,50	21.361.091,74	21.717.523,86
423	Equipamento básico	4.074.432,59	2.905.537,93	1.168.894,66	1.380.621,91
424	Equipamento de transporte	1.666.258,16	1.562.596,56	103.661,60	127.516,76
425	Ferramentas e utensílios	64.350,48	62.082,71	2.267,77	3.536,99
426	Equipamento administrativo	1.198.535,25	1.081.246,57	117.288,68	106.322,41
427	Taras e vasilhame				
429	Outras imobilizações corpóreas	4.076,60	3.263,18	813,42	813,42
442	Imobilizações em curso	80.196,41		80.196,41	35.851,08
448	Adiantamentos por conta de imobilizações corpóreas				
		37.549.099,64	10.910.811,45	26.638.288,19	27.176.260,34
	Investimentos Financeiros				
411	Partes de capital	230.874,98		230.874,98	230.874,98
412	Obrigações e títulos de participação	564.382,17		564.382,17	564.382,17
414	Investimentos em imóveis				
415	Outras aplicações financeiras				
441	Imobilizações em curso				
447	Adiantamentos por conta de investimentos financeiros				
		795.257,15	0,00	795.257,15	795.257,15
	Circulante				
	Existências				
36	Matérias-primas, subsidiárias e de consumo	73.401,70		73.401,70	64.122,12
35	Produtos e trabalhos em curso				
34	Subprodutos, desperdícios, resíduos e refugos				
33	Produto acabados e intermédios				

Município de Arganil

BALANÇO

ANO : 2015

Código das Contas POCAL		Exercícios 2015 AB	2015 AP	2015 AL	2014 AL
32	Mercadorias				
37	Adiantamentos por conta de compras				
		73.401,70	0,00	73.401,70	64.122,12
	Dívidas de terceiros - Médio e longo prazo (a)				
	Dívidas de terceiros - Curto prazo				
28	Empréstimos concedidos				
211	Clientes, c/c				
212	Contribuintes, c/c	53.791,48		53.791,48	40.813,29
213	Utentes, c/c	147.663,39		147.663,39	137.681,89
218	Clientes, contribuintes e utentes de cobrança duvidos	73.222,37	73.222,37		
251	Devedores pela execução do orçamento				
229	Adiantamentos a fornecedores				
2619	Adiantamentos a fornecedores de imobilizado				
24	Estado e outros entes públicos	134.691,84		134.691,84	77.162,99
264	Administração autárquica				
262 + 263 + 267 + 268	Outros devedores	749,38		749,38	293,66
		410.118,46	73.222,37	336.896,09	255.951,83
	Titulos negociáveis				
151	Acções				
152	Obrigações e títulos de participação				
153	Títulos de dívida pública				
159	Outros títulos				
18	Outras aplicações de tesouraria				
		0,00		0,00	0,00
	Depósitos em instituições financeiras e caixa				
12	Depósitos em instituições financeiras	1.740.581,56		1.740.581,56	1.565.072,96
11	Caixa	4.035,13		4.035,13	3.130,44
		1.744.616,69		1.744.616,69	1.568.203,40
	Acréscimos e diferimentos				
271	Acréscimos de proveitos	1.613.330,33		1.613.330,33	382.827,33
272	Custos diferidos	39.456,49		39.456,49	124.947,02
		1.652.786,82		1.652.786,82	507.774,35
	Total de amortizações		29.311.006,36		
	Total de provisões		73.222,37		
	Total do activo	83.298.034,00	29.384.228,73	53.913.805,27	53.492.209,33

Município de Arganil

BALANÇO

ANO : 2015

Código das Contas POCAL	FUNDOS PRÓPRIOS E PASSIVO	Exercícios 2015	Exercícios 2014
	Fundos próprios		
51	**Património**	34.462.704,95	34.411.931,13
55	**Ajustamento de partes de capital em empresas**		
56	**Reservas de reavaliação**		
	Reservas		
571	Reservas legais	577.045,31	574.373,00
572	Reservas estatutárias		
573	Reservas contratuais		
574	Reservas livres		
575	Subsídios		
576	Doações	2.078,71	2.078,71
577	Reservas decorrentes de transferência de activos		
59	**Resultado transitados**	1.398.918,44	
88	**Resultado líquido do exercício**	604.454,23	53.446,13
		37.045.201,64	35.041.828,97
	Passivo		
292	**Provisões para riscos e encargos**	277.311,94	305.100,00
		277.311,94	305.100,00
	Dívidas a terceiros - Médio e longo prazo (a)		
2312	Dívidas a instituições de crédito	3.214.220,07	4.178.439,95
2612	Fornec. Imob. em Sist. Locação Financeira		
268	Outros Credores	855.909,57	966.535,57
		4.070.129,64	5.144.975,52
	Dívidas a terceiros - Curto prazo		
2311	Empréstimos de curto prazo	964.219,87	967.336,01
269	Adiantamentos por conta de vendas		
221	Fornecedores, c/c	204.940,74	219.254,10
228	Fornecedores - Facturas em recepção e conferência		
252	Credores pela execução do orçamento		
217	Clientes e utentes c/ cauções		
219	Adiantamentos de clientes, contribuintes e utentes		
2611	Fornecedores de imobilizado, c/c	13.941,43	40.909,11
24	Estado e outros entes públicos	18.307,63	18.793,92
264	Administração autárquica		
262 + 263 + 267 + 268	Outros credores	363.652,63	445.133,33
216	Consumidores de Água		
		1.565.062,30	1.691.426,47
	Acréscimos e diferimentos		
273	Acréscimos de custos	405.493,62	390.299,15

Município de Arganil

BALANÇO

ANO : 2015

Código das Contas POCAL	FUNDOS PRÓPRIOS E PASSIVO	Exercícios 2015	Exercícios 2014
274	Proveitos diferidos	10.550.606,13	10.918.579,22
		10.956.099,75	11.308.878,37
	Total dos fundos próprios e do passivo	53.913.805,27	53.492.209,33

ORGÃO EXECUTIVO	ORGÃO DELIBERATIVO
Em .... de ..... de	Em .... de ..... de .....

Município de Arganil

Demonstração de resultados

ANO : 2015

Código das Contas POCAL		Exercícios 2015		Exercícios 2014	
	Custos e Perdas				
61	Custos das mercadorias vendidas e das matérias consumidas:				
	Mercadorias	0,00		0,00	
	Matérias	143.588,00	143.588,00	179.376,34	179.376,34
62	Fornecimentos e serviços externos	3.308.756,56		3.350.261,67	
	Custos com o pessoal:				
641+642	Remunerações	2.658.979,44		2.699.094,93	
643 a 648	Encargos sociais	655.970,18	6.623.706,18	702.260,03	6.751.616,63
63	Transf. e subsídios correntes concedidos e prestações sociais	589.409,04	589.409,04	559.646,60	559.646,60
66	Amortizações do exercício	2.688.514,70		2.909.948,43	
67	Provisões do exercício	125.328,83	2.813.843,53	151.087,96	3.061.036,39
65	Outros custos e perdas operacionais	54.027,77	54.027,77	30.212,47	30.212,47
	(A)		10.224.574,52		10.581.888,43
68	Custos e perdas financeiras	72.923,01	72.923,01	116.304,32	116.304,32
	(C)		10.297.497,53		10.698.192,75
69	Custos e perdas extraordinárias	618.026,42	618.026,42	706.914,07	706.914,07
	(E)		10.915.523,95		11.405.106,82
88	Resultado líquido do exercício	0,00	604.454,23	0,00	53.446,13
			11.519.978,18		11.458.552,95
	Proveitos e Ganhos				
	Vendas e prestações de serviços:				
7111	Vendas de mercadorias	0,00		0,00	
7112+7113	Vendas de produtos	459.175,75		375.174,37	
712	Prestações de serviços	633.110,30		596.856,63	
713	Outros Serviços	14.875,00		4.008,11	
715	Reembolsos e Restituições	-4.462,06		-2.596,84	
716	Anulações	-304,05		-12.979,14	
714	Outras Receitas Correntes	21.425,35	1.123.820,29	27.092,10	987.555,23
72	Impostos e taxas	2.095.128,50		2.093.080,89	
	Variação da produção	0,00		0,00	
75	Trabalhos para a própria entidade	113.623,86		130.279,82	
73	Proveitos suplementares	0,00		0,00	
74	Transferências e subsídios obtidos	6.245.740,68		6.147.848,37	
76	Outros proveitos e ganhos operacionais	0,00	8.454.493,04	0,00	8.371.209,08
	(B)		9.578.313,33		9.358.764,31
78	Proveitos e ganhos financeiros	1.142.850,40	1.142.850,40	1.190.701,37	1.190.701,37
	(D)		10.721.163,73		10.549.465,68
79	Proveitos e ganhos extraordinários	798.814,45	798.814,45	909.087,27	909.087,27
	(F)		11.519.978,18		11.458.552,95

Resumo:

Resultados operacionais: (B)-(A);	-646.261,19	-1.223.124,12
Resultados financeiros: (D-B)-(C-A);	1.069.927,39	1.074.397,05
Resultados correntes: (D)-(C);	423.666,20	-148.727,07
Resultados líquido do exercício: (F)-(E).	604.454,23	53.446,13

Orgão executivo	Orgão deliberativo
Em .... de ..... de	Em .... de ..... de .....
.....	.....

ARGANIL
Município

Declaração de responsabilidade

No âmbito do processo de prestação de contas da gerência/exercício de 2015 do Município de Arganil declaramos, sob compromisso de honra, enquanto titulares de órgãos responsáveis pela elaboração, aprovação e remessa das contas individuais ao Tribunal de Contas, que adotámos, fizemos aprovar e executar de forma continuada os princípios, normas e procedimentos contabilísticos e de controlo interno a que estamos vinculados por imperativo legal ou contratual e que garantem e asseguram, segundo o nosso conhecimento, a veracidade e sinceridade das respetivas demonstrações financeiras e a integralidade, legalidade e regularidade das transações subjacentes, pelas quais assumimos a responsabilidade de que, designadamente:

a) Não contêm erros ou omissões materialmente relevantes quanto à execução orçamental e de contabilidade de compromissos, à gestão financeira e patrimonial e, bem assim, ao registo de todas as operações e transações que relevem para o cálculo do défice e da dívida pública atendendo, nos termos aplicáveis, ao direito europeu da consolidação orçamental;
b) Identificam completamente as partes em relação de dependência e registam os respetivos saldos e transações;
c) Não omitem acordos quanto a instrumentos de financiamento direto ou indireto;
d) Evidenciam com rigor e de forma adequada a dimensão, extensão e relevação contabilística dos passivos efetivos ou contingentes, designadamente os compromissos decorrentes de benefícios concedidos ao pessoal e aos membros dos órgãos sociais, bem como as responsabilidades decorrentes de litígios judiciais ou extrajudiciais;
e) Incluem os saldos de todas as contas bancárias no IGCP e/ou noutras instituições financeiras;
f) Evidenciam que foram respeitadas as normas da contração pública aplicáveis e cumpridos pontual e tempestivamente todos os acordos e contratos com terceiros;
g) Evidenciam que foram respeitadas as normas dos regimes de vinculação, de carreiras e de remunerações dos trabalhadores que exercem funções públicas e do código do trabalho bem como observaram as incompatibilidades e limitações previstas aí, no estatuto de aposentação, no código contributivo da segurança social e em estatutos específicos, designadamente de carreiras especiais;
h) Foram publicitadas de acordo com as disposições legais e comunicadas às entidades competentes.

Os responsáveis subscritores

Praça Simões Dias
Apartado 10 • 3304-954 Arganil
Tel.: 235 200 150 • Fax 235 200 158
geral@cm-arganil.pt

www.cm-arganil.pt

Município de Arganil

PLANO DE SANEAMENTO FINANCEIRO

11.º RELATÓRIO SEMESTRAL DE ACOMPANHAMENTO DA EXECUÇÃO

Prestação de contas 2015

Introdução

No sentido de dar devido cumprimento ao disposto no Artigo 5.º do Decreto-Lei n.º 38/2008, de 07 de Março – Obrigações dos municípios – dispõe a alínea c) do n.º 4 do Artigo 40º da Lei n.º 2/2007, de 15 de Janeiro que, "Os órgãos executivos, durante o período do empréstimo, ficam obrigados a " Elaborar relatórios semestrais sobre a execução do plano financeiro mencionado no número anterior e remetê-los, para apreciação, aos órgãos deliberativos".

O presente Relatório de Execução Semestral compreende o período compreendido entre 01 de janeiro e 31 de dezembro de 2015.

A crise económica e financeira que o país atravessa contribuiu em grande parte para uma execução mais lenta do que o inicialmente previsto.

As políticas de contenção orçamental a Lei dos Compromissos e Pagamentos em Atraso, bem como toda a situação económica e financeira do país, impõem uma diminuição significativa da capacidade de intervenção por parte do Município de Arganil.

Análise Económica e Financeira

Os valores apresentados terão como referência 31-12-2015.

A análise efetuada será complementada com a apresentação de mapas e quadros para permitir uma melhor compreensão do exposto.

1. **Níveis de endividamento**

No que concerne à questão do endividamento, o n.º 1 do artigo 52.º da Lei n.º 73/2013, de 3 de setembro estabelece o regime financeiro das autarquias locais e das entidades intermunicipais do referido diploma legal dispõe que: "A dívida total de operações orçamentais do município, incluindo a das entidades previstas no artigo 54.º, não pode ultrapassar, em 31 de dezembro de cada ano, 1,5 vezes a média da receita corrente líquida cobrada nos três exercícios anteriores".

O n.º 2 do mesmo artigo vem ainda esclarecer que a dívida total de operações orçamentais do município engloba os empréstimos, os contratos de locação financeira e quaisquer outras formas de endividamento, por iniciativa dos municípios, junto de instituições financeiras, bem como todos os restantes débitos a terceiros decorrentes de operações orçamentais.

De acordo com o n.º 3 do mesmo artigo, sempre que um município:
a) Não cumpra o limite previsto no n.º 1, deve reduzir, no exercício subsequente, pelo menos 10 % do montante em excesso, até que aquele limite seja cumprido;
b) Cumpra o limite previsto no n.º 1, só pode aumentar, em cada exercício, o valor correspondente a 20% da margem disponível no início de cada um dos exercícios.

Considerando os limites definidos a situação do Município de Arganil no que respeita ao seu cumprimento, é a indicada no quadro seguinte:

Endividamento e limite		
Receita corrente liquida cobrada ano 2012		7.844.002,60
Receita corrente liquida cobrada ano 2013		9.211.341,22
Receita corrente liquida cobrada ano 2014		9.923.469,62
Média receita		**8.992.937,81**
Limite endividamento = 1,5 x média da receita	A	**13.489.406,72**
Endividamento Município Arganil 31-12-2014		5.890.437,01
Endividamento entidades participadas pelo Mun. Arganil 31-12-2014		84.937,04
Total endividamento 31-12-2014	B	**5.975.374,05**
Margem endividamento de acordo com a alíne b) do n.º 3 do art. 52º	C=(A-B)x20%	**1.502.806,53**
Limite endividamento a 31-12-2015	D=C+B	**7.478.180,58**
Valor dívida operações orçamentais em 31-12-2015	E	**4.852.421,47**
Valor dívida operações orçamentais das entidades participadas pelo Mun. Arg. Em 31-12-2015	F	**47.759,79**
Margem endividamento	D-E-F	**2.577.999,33**

Da análise do quadro anterior é possível verificar que com as novas regras de cálculo do limite do endividamento, o Município de Arganil consegue, à data de 31-12-2015, cumprir o limite estabelecido, bem como ter uma margem de cerca de dois milhões e quinhentos mil euros.

Prazo Médio de Pagamentos

Analisando a evolução do Prazo Médio de Pagamentos nos anos de 2009 a 2015 verifica-se uma diminuição relativamente ao final do ano de 2014.

Prazo Médio de Pagamentos	2009	2010	2011	2012	2013	31-12-2014	31-12-2015
Aquisições de Bens de Capital	4.641.643,16	5.283.902,18	4.984.118,23	5.840.772,04	1.492.669,37	1.584.828,60	1.793.748,90
Saldo de Fornecedores de Imobilizado	3.009.938,94	811.899,08	686.942,51	342.166,44	85.447,61	40909,11	13941,43
Prazo Médio de Pagamentos	236,69	56,08	50,31	21,38	20,89	9,42	2,84
Período Referencial (Actividade CMA - dias)	365	365	365	365	365	365	365

O prazo médio de pagamentos a fornecedores de imobilizado no final do ano de 2015 ronda os 3 dias, cumprindo as metas do Município no que respeita aos pagamentos.

2. Balanço e Demonstração de Resultados

O quadro que a seguir se apresenta procura estabelecer a comparação de Balanços. De um dos lados valores previstos no Plano de Saneamento e do outro os valores no final de 2015.

Balanços	2015 Previsional (PSF) (1)	31-12-2015 (2)	Desvios (3)
Ativo			
Imobilizado Bruto	**80.180.899,89**	**79.417.110,33**	**-0,95%**
Bens do Domínio Público	37.640.787,43	39.827.962,02	5,81%
Imobilizações Incorpóreas	775.529,64	1.244.791,52	60,51%
Imobilizações Corpóreas	40.301.538,20	37.549.099,64	-6,83%
Investimentos Financeiros	230.874,98	795.257,15	244,45%
Imobilizações em curso	1.232.169,64	0,00	-100,00%
Amortizações e Provisões Acumuladas	**27.940.665,16**	**29.384.228,73**	**5,17%**
Existências	**120.525,10**	**73.401,70**	**-39,10%**
Matérias Primas, Subsidiárias e de Consumo	120.525,10	73.401,70	-39,10%
Dívidas de Terceiros - Médio e Longo Prazo	**0,00**	**0,00**	**0,00%**
Dívidas de Terceiros - Curto prazo	**77.137,26**	**410.118,46**	**431,67%**
Depósitos em Instituições Financeiras e Caixa	**407.254,00**	**1.744.616,69**	**328,39%**
Acréscimos e Diferimentos	95.532,20	1.652.786,82	1630,08%
Total do Ativo	**52.940.683,28**	**53.913.805,27**	**1,84%**
Fundos Próprios			
Património	**34.750.478,44**	**34.462.704,95**	**-0,83%**
Reservas	**648.795,51**	**579.124,02**	**-10,74%**
Resultados Transitados	**0,00**	**1.398.918,44**	**0,00%**
Resultado Líquido do Exercício	**1.228.628,83**	**604.454,23**	**-50,80%**
Total dos Fundos Próprios	36.627.902,77	37.045.201,64	1,14%
Passivo			
Provisões para Riscos e Encargos	**0,00**	**277.311,94**	**0,00%**
Dívidas a terceiros - Médio e longo prazo	**3.214.219,69**	**4.070.129,64**	**26,63%**
Dívidas a instituições de crédito	3.214.219,69	3.214.220,07	0,00%
Outros credores	0,00	855.909,57	0,00%
Dívidas a terceiros - Curto prazo	**1.672.316,61**	**1.565.062,30**	**-6,41%**
Empréstimos de curto prazo	964.219,86	964.219,87	0,00%
Fornecedores, c/c	155.553,55	204.940,74	31,75%
Fornecedores de imobilizado, c/c	311.107,11	13.941,43	-95,52%
Estado e outros entes públicos	37.506,82	18.307,63	-51,19%
Administração autárquica	5.520,40	0,00	-100,00%
Outros credores	198.408,87	363.652,63	83,28%
Acréscimos e Diferimentos	11.426.244,20	10.956.099,75	-4,11%
Total do Passivo	**16.312.780,51**	**16.868.603,63**	**3,41%**
Fundos Próprios e Passivo	52.940.683,28	53.913.805,27	1,84%

O Imobilizado Líquido registou um decréscimo de 4,10% face ao inicialmente previsto. Tal deve-se aos constrangimentos financeiros e à situação económica e financeira do País. Os cortes sucessivos nas transferências do Orçamento de Estado contribuíram também para este decréscimo.

No que respeita às dívidas de terceiros de curto prazo, estas verificaram um valor superior ao previsto. Estas dívidas de curto prazo são, não só as dívidas de clientes, resultantes de atrasos no pagamento de água e outros serviços municipais, mas também dívidas do Estado para com o Município.

A rubrica disponibilidades regista uma variação positiva de 328,39% relativamente ao estimado. Este valor deve-se ao montante disponível em bancos e que serve para processar pagamentos a fornecedores e outros credores do Município.

O Saneamento Financeiro permitiu, para além de solver compromissos de curto prazo, transformar a dívida de curto prazo em dívida de médio e longo prazo.

O valor de empréstimos de curto prazo reflete o montante das amortizações a pagar durante o ano seguinte. Dos montantes em dívida dos empréstimos de médio e longo prazo e de curto prazo, 17.328,54€ dizem respeito a empréstimos excecionados.

Do lado do passivo, as dívidas a terceiros de médio e longo prazo registaram uma variação positiva justificada pela rubrica de Outros Credores, na qual está incluída a contribuição do Município para o Fundo de Apoio Municipal e o valor da dívida à ADSE, gerado entre 1978 e 2005 e recentemente objeto de plano prestacional. As dívidas a terceiros de curto prazo registaram uma variação negativa, refletindo o cumprimento dos prazos de pagamento e da contenção de custos.

A conta passiva de acréscimos e diferimentos apresenta um desvio de 4,11%. A maior parte desta conta diz respeito a "Proveitos Diferidos" que serão movimentados numa base sistemática para a respetiva conta de proveitos, à medida que sejam contabilizadas as amortizações do imobilizado a que respeitam.

Apresenta-se de seguida o mapa da Demonstração de Resultados que, analisa a evolução dos respetivos custos, proveitos e resultados, relativos ao ano de 2015.

Demonstrações de Resultados

	2015 Previsional (PSF) (1)	31-12-2015 (2)	Desvios (3)
Custos e Perdas			
Custos das mercadorias vendidas e das matérias consumidas:			
Mercadorias	0,00	0,00	0,00%
Matérias	271.842,88	143.588,00	-47,18%
Fornecimentos e serviços externos	3.799.914,90	3.308.756,56	-12,93%
Custos com o pessoal:	4.690.795,49	3.314.949,62	-29,33%
Transf. e subsídios correntes conc. Prest. sociais	525.542,46	589.409,04	12,15%
Amortizações do exercício	2.202.278,57	2.688.514,70	22,08%
Provisões do exercício	0,00	125.328,83	0,00%
Outros custos e perdas operacionais	59.776,41	54.027,77	-9,62%
Total dos Custos Operacionais (A)	**11.550.150,72**	**10.224.574,52**	**-11,48%**
Custos e perdas financeiras (C)	133.554,29	72.923,01	-45,40%
Custos e perdas extraordinárias	946.366,87	618.026,42	-34,69%
Total dos Custos (E)	**12.630.071,87**	**10.915.523,95**	**-13,58%**
Proveitos e Ganhos			
Vendas e prestações de serviços:			
Vendas de mercadorias	0,00	0,00	0,00%
Vendas de produtos	427.799,39	459.175,75	7,33%
Prestações de serviços	414.430,66	633.110,30	52,77%
Outros Serviços	93.581,12	14.875,00	-84,10%
Reembolsos e Restituições	-1.029,89	-4.462,06	333,26%
Anulações	0,00	-304,05	0,00%
Outras Receitas Correntes	30.795,49	21.425,35	-30,43%
Impostos e taxas	1.704.930,41	2.095.128,50	22,89%
Variação da produção	0,00	0,00	0,00%
Trabalhos para a própria entidade	6.376,01	113.623,86	1682,05%
Proveitos suplementares	0,00	0,00	0,00%
Transferências e subsídios obtidos	8.679.045,86	6.245.740,68	-28,04%
Outros proveitos e ganhos operacionais	0,00	0,00	0,00%
Total dos Proveitos Operacionais (B)	**11.355.929,04**	**9.578.313,33**	**-15,65%**
Proveitos e ganhos financeiros (D)	1.257.216,81	1.142.850,40	-9,10%
Proveitos e ganhos extraordinários	1.245.554,86	798.814,45	-35,87%
Total dos Proveitos (F)	**13.858.700,71**	**11.519.978,18**	**-16,88%**

Resultados Operacionais: (B)- (A)	**-194.221,68**	**-646.261,19**
Resultados Financeiros: (D)- (C)	**1.123.662,52**	**1.069.927,39**
Resultados Correntes: [(B) + (D)] - [(C) + (A)]	**929.440,84**	**423.666,20**
Resultado Liquido do Exercício: (F) - (E)	**1.228.628,83**	**604.454,23**

Da análise global da demonstração de resultados, verifica-se que o total dos custos decresceu menos do que o total dos proveitos.

Relativamente aos proveitos destaca-se o aumento de 52,77% e 1.682,05% relativamente ao previsto da prestação de serviços e trabalhos para a própria entidade.

Nas transferências, os cortes sucessivos das transferências de Orçamento de Estado para as autarquias, previstos nas Leis de Orçamento de Estado, contribuiu para a quebra da rubrica de transferências e subsídios obtidos e dos proveitos da Autarquia no geral.

Quanto aos custos também eles registaram variações negativas relativamente ao previsto.

Os custos com o pessoal e fornecimentos e serviços externos verificaram uma diminuição significativa preconizando as medidas de contenção.

Como se pode ver, os resultados operacionais, tal como foi previsto, foram negativos contribuindo assim para a diminuição do resultado líquido do exercício.

O Município de Arganil registou no final do ano de 2015 um resultado líquido positivo, no montante 604.454,23€.

3. Receita/ Despesa

Receita

O comportamento da receita, como se pode verificar no quadro abaixo, quer relativamente ao valor orçamentado, quer relativamente ao previsto no Plano de Saneamento, garantiu em 2015 uma execução de 76,38% e 76,73% respetivamente.

As receitas correntes apresentam uma execução acima dos 100%.

Já a execução das receitas de capital está aquém do previsto. Esta situação deve-se sobretudo à falta de execução das receitas provenientes das comparticipações de projetos co-financiados, venda de bens de investimento e transferências privadas.

No ano de 2015 foram arrecadados 10.236.348,98€ de receita corrente. Destaca-se pela sua execução o valor cobrado de IMT – Imposto Municipal sobre as transmissões onerosas de imóveis (153,40%), o IMI - Imposto Municipal sobre imóveis (104.21%), e as Transferências Correntes (102,13%).

As receitas provenientes das transferências do Orçamento de Estado representam 48% das receitas totais arrecadadas, mostrando assim a vulnerabilidade do Município a alterações destas transferências.

Evolução das Receitas Agregadas 2015

Class. Orç.	Designação	Previsto PSF	Orçamentado	Executado	Exec./ Previsto PSF	Exec./ Orçamentado
01	Impostos Diretos	1.372.075,44	1.661.198,00	1.770.606,27	129,05%	106,59%
02	Impostos Indiretos	63.472,50	72.548,00	87.379,19	137,66%	120,44%
04	Taxas, Multas e Outras Penalidades	269.382,47	371.043,00	321.662,32	119,41%	86,69%
05	Rendimentos de Propriedade	1.257.216,81	1.195.346,00	1.107.113,70	88,06%	92,62%
06	Transferências Correntes	5.557.338,77	5.599.856,00	5.718.864,95	102,91%	102,13%
07	Venda de Bens e Serviços Correntes	935.811,16	1.248.926,00	1.208.828,24	129,17%	96,79%
08	Outras Receitas Correntes	68.013,24	33.437,00	21.894,31	32,19%	65,48%
09	Venda de Bens de Investimento	189.534,24	70.000,00	0,00	0,00%	0,00%
10	Transferências de Capital	6.432.850,13	4.800.250,85	967.321,77	15,04%	20,15%
12	Passivos Financeiros	-	-	-	-	-
13	Outras Receitas de Capital	55.204,04	35.625,00	3.287,11	5,95%	9,23%
15	Reposições não Abatidas aos Pagamentos	500,00	500,00	37.984,02	7596,80%	7596,80%
16	Saldo Gerência Anterior		1.186.783,15	1.186.783,15		100,00%
	Total Receitas Correntes	9.523.310,39	10.182.354,00	10.236.348,98	107,49%	100,53%
	Total Receitas Capital	6.678.088,41	4.906.375,85	1.008.592,90	15,10%	20,56%
	Total	**16.201.398,80**	**16.275.513,00**	**12.431.725,03**	**76,73%**	**76,38%**

Relativamente às medidas preconizadas no Plano de Saneamento, a maior preocupação do Município centrou-se na parte da despesa, uma vez que, no domínio das receitas, a margem de manobra é muito limitativa, estando mesmo as principais receitas significativamente expostas à atividade e conjuntura económica, como seja o conjunto de taxas e impostos diretos cobrados pelo Município, e a medidas do Governo.

Despesa

A despesa total no final do ano de 2015 registou uma taxa de execução de 68,12%.

Evolução das Despesas Agregadas 2015

Class. Orç.	Designação	Previsto PSF	Orçamentado Final	Executado	Exec./ Previsto PSF	Exec./ Orçamentado
01	Assembleia Municipal	34.778,55	31.500,00	14.253,18	40,98%	45,25%
01	Despesa com Pessoal	4.656.016,95	3.521.187,00	3.210.422,53	68,95%	91,17%
02	Aquisição de Bens e Serviços	3.799.914,90	4.164.000,00	3.162.890,01	83,24%	75,96%
03	Encargos Financeiros	133.554,29	72.000,00	59.393,09	44,47%	82,49%
04	Transferências Correntes	525.542,46	767.100,00	717.960,12	136,61%	93,59%
06	Outras Despesas Correntes	154.571,31	463.700,00	406.635,20	263,07%	87,69%
07	Aquisição de Bens de Capital	4.933.204,05	5.331.774,00	1.771.871,47	35,92%	33,23%
08	Transferências Capital	640.366,87	793.000,00	614.988,34	96,04%	77,55%
09	Activos Financeiros	50.000,00	161.252,00	161.252,00	322,50%	100,00%
10	Passivos Financeiros	967.335,98	970.000,00	967.336,02	100,00%	99,73%
11	Outras Despesas de Capital	336.744,64	-	-	-	-
	Total Despesas Correntes	9.304.378,46	9.019.487,00	7.571.554,13	81,38%	83,95%
	Total Despesas Capital	6.927.651,54	7.256.026,00	3.515.447,83	50,75%	48,45%
	Total	**16.232.030,00**	**16.275.513,00**	**11.087.001,96**	**68,30%**	**68,12%**

As despesas de capital apresentaram um grau de execução de 48,45%.

No capítulo das despesas correntes houve a preocupação de as manter abaixo do nível das receitas correntes de modo a cumprir o Princípio do Equilíbrio, o qual foi efetivamente cumprido.

A despesa corrente verificou uma taxa de execução de 83,95%, bastante superior à verificada nas despesas de capital.

A contenção de despesas, preconizada pelo Município de Arganil, está refletida na redução dos custos esperados com pessoal e aquisição de bens e serviços relativamente ao valor já estimado no plano de saneamento.

4. Saldos

As contas de disponibilidades apresentaram em 31-12-2015 a importância total de 1.744.616,69€, sendo 1.365.147,49€ relativos a operações orçamentais e 379.469,20€ a operações de tesouraria.

5. Nota Final

O presente relatório, de modo a cumprir o disposto no artigo 40º da LFL e artigos 5º e 6º do Decreto-Lei n.º 38/2008, de 7 de Março, será submetido para apreciação aos órgãos municipais nas próximas sessões ordinárias e enviado aos membros do Governo responsáveis pelas áreas das finanças e das autarquias locais.

RAM

ARGANIL Município

Declaração de Recebimentos em atraso existentes a 31/12/2015 (Lei 8/2012 de 21 de fevereiro, art.º 15.º n.º1 na sua redação atual)

Classificação Económica	Cliente / Devedor		Descrição	Em 31/12/2015 - Divída Total	Em 31/12/2015 - Divída Superior a 90 dias
	NIF	Designação			
02020601	Diversos	Divída Agregada	Mercados e feiras	617,52 €	617,52 €
02020602	Diversos	Divída Agregada	Loetamentos e obras	25,00 €	25,00 €
02020603	Diversos	Divída Agregada	Ocupação da via pública	7.281,55 €	7.281,55 €
02020605	Diversos	Divída Agregada	Publicidade	2.443,07 €	2.443,07 €
02020606	Diversos	Divída Agregada	Saneamento	9.828,39 €	10.195,62 €
04012301	Diversos	Divída Agregada	Mercados e Feiras	7.180,82 €	7.180,82 €
04012303	Diversos	Divída Agregada	Ocupação da via pública	2.787,87 €	2.787,87 €
04012306	Diversos	Divída Agregada	Saneamento	25.097,79 €	29.655,89 €
0401239999	Diversos	Divída Agregada	Outras	2.896,68 €	2.896,68 €
040201	Diversos	Divída Agregada	Juros de mora	29,87 €	31,07 €
040299	Diversos	Divída Agregada	Multas e penalidades diversas	868,56 €	868,56 €
070111001	Diversos	Divída Agregada	Sucata	667,00 €	667,00 €
07011121	Diversos	Divída Agregada	Tarifa variável de água	88.847,31 €	90.772,64 €
070201	Diversos	Divída Agregada	Aluguer de espaços e equipamentos	4.343,67 €	4.507,26 €
07020803	Diversos	Divída Agregada	Serviços culturais - outros	246,50 €	246,50 €
07020804	Diversos	Divída Agregada	Serviços desportivos	168,18 €	357,16 €
07020902	Diversos	Divída Agregada	Resíduos sólidos	32.833,51 €	36.593,47 €
0702090302	Diversos	Divída Agregada	Transportes escolares	5,00 €	- €
0702090401	Diversos	Divída Agregada	Reembolso de ramais domiciliários de água	270,36 €	270,36 €
0702090402	Diversos	Divída Agregada	Reembolso de ramais domiciliários de saneamento	179,85 €	179,85 €
0702090403	Diversos	Divída Agregada	Outros trabalhos por conta de particulares	174,06 €	174,06 €
07020908	Diversos	Divída Agregada	Parques de campismo	474,88 €	1.208,00 €
07020909	Diversos	Divída Agregada	Canil	900,55 €	724,00 €
07020910	Diversos	Divída Agregada	Tarifa fixa de água	12.686,44 €	13.094,55 €
07020911	Diversos	Divída Agregada	Taxa de recursos hidrícos de água	1.995,46 €	2.084,61 €
07020912	Diversos	Divída Agregada	Taxa de recursos hidrícos de saneamento	1.303,40 €	1.517,55 €

07020913	Diversos	Divída Agregada	Taxa fixa de gestão de resíduos	469,63 €	478,14 €
070209902	Diversos	Divída Agregada	Comparticipação de utilização de energia	3.440,24 €	3.440,24 €
070209903	Diversos	Divída Agregada	Taxa de ligação / interrupção de água	23,00 €	23,00 €
070209904	Diversos	Divída Agregada	Limpeza de fossas e coletores particulares	158,26 €	- €
070209905	Diversos	Divída Agregada	Cantinas	5.620,32 €	5.620,32 €
070209906	Diversos	Divída Agregada	Prolongamento de horário	633,67 €	633,67 €
070209907	Diversos	Divída Agregada	Taxa de deteção de avarias	17,52 €	- €
070301	Diversos	Divída Agregada	Renda de habitações	461,94 €	612,09 €
070302	Diversos	Divída Agregada	Renda de edifícios	9.620,90 €	15.977,10 €
08019999	Diversos	Divída Agregada	Diversas	8.184,93 €	8.184,93 €
2181	Diversos	Divída Agregada	Cobranças em atraso	41.893,54 €	41.893,54 €
			Totais	**274.677,24 €**	**293.243,69 €**

Documento elaborado por:

Documento revisto por:

ARGANIL
Município

Declaração de Pagamentos em Atraso

Nos termos da alínea b) do art.º 15.º da Lei 8/2012 de 21 de fevereiro – Lei dos Compromissos e Pagamentos em Atraso, na sua atual redação, declaro que à data 31 de dezembro de 2015 não existem pagamentos em atraso registados na base de dados da aplicação informática deste Município (SCA-Sistema de Contabilidade Autárquica).

Arganil, 29 de janeiro de 2015

O Presidente da Câmara Municipal

Ricardo Pereira Alves

(Ricardo Pereira Alves, Eng.º)

Praça Simões Dias
Apartado 10 • 3304-954 Arganil
Tel.: 235 200 150 • Fax 235 200 158
geral@cm-arganil.pt

www.cm-arganil.pt

Documento elaborado por:
Documento revisto por:

ARGANIL
Município

Declaração de Compromissos Plurianuais

Nos termos da alínea a) do art.º 15.º da Lei 8/2012 de 21 de fevereiro – Lei dos Compromissos e Pagamentos em Atraso, na sua atual redação, declaro que todos os compromissos plurianais existentes a 31 de dezembro de 2015 se encontram devidamente registados na base de dados da aplicação informática deste Município (SCA- Sistema de Contabilidade Autárquica), pelos seguintes montantes globais:

Ano	Montantes
2016	2.268.306,37 €
2017	1.360.152,50 €
2018	849.709,30 €
Seguintes	1.892.232,86 €

Arganil, 29 de janeiro de 2016

O Presidente da Câmara Municipal

Ricardo Pereira Alves

(Ricardo Pereira Alves, Eng.º)

Praça Simões Dias
Apartado 10 • 3304-954 Arganil
Tel.: 235 200 150 • Fax 235 200 158
geral@cm-arganil.pt

www.cm-arganil.pt

Documento elaborado por:
Documento revisto por:

Grandes Opções do Plano do ano 2015

(valores em euros)

Obj.	Prog.	Projeto Ano / Nº	Projeto Ação	Designação	Código Classificação Orçamental	Forma de Realiz.	Fonte Financiamento (%) AC	Fonte Financiamento (%) AA	Fonte Financiamento (%) FC	Resp.	Datas (Mês/Ano) Início	Datas (Mês/Ano) Fim	Fases de Exec.	Realizado (a)	Despesas 2015 Total (b)=(c)+(d)	Despesas 2015 Financiam. definido (c)	Despesas 2015 Financiam. não definido (d)	Despesas Anos seguintes 2016 (e)	Despesas Anos seguintes 2017 (f)	Despesas Anos seguintes 2018 (g)	Despesas Anos seguintes Outros (h)	Total previsto (i) = (a)+(b)+(e)+(f)+(g)+(h)
01				**FUNÇÕES GERAIS**																		
01	**001**			**Administração Geral**																		
01	001	2014/5001		Pneumáticos e acessórios	0102 020112	O		100		03	01/2014	12/2018		42.902	42.000	42.000		42.000	42.000	42.000		210.902
01	001	2014/5005		Serviços de consultoria jurídica	0102 020214	O		100		03	01/2014	12/2018		89.020	47.000	47.000		30.000	70.000	70.000		306.020
01	001	2014/5012		Prestação de serviços - encargos de cobrança de receitas	0102 020224	O		100		03	01/2014	12/2018		151.724	90.000	90.000		90.000	90.000	90.000		511.724
01	001	2015/1		Construção e recuperação de edifícios municipais																		
01	001	2015/1	1	Edifícios municipais	0102 07010301	D		100		03	01/2015	12/2017		170.271	125.000	125.000		25.000	25.000			345.271
01	001	2015/2		Maquinaria e equipamento																		
01	001	2015/2	1	Maquinaria e equipamento básico																		
01	001	2015/2	1/1	Aquisição	0102 07011002	O		100		03	01/2015	12/2015		184.934	35.000	35.000						219.934
01	001	2015/2	1/2	Grandes reparações	0102 07011002	O		100		03	01/2015	12/2015		20.294	7.500	7.500						27.794
01	001	2015/2	1/3	Ferramentas e utensílios	0102 070111	O		100		03	01/2015	12/2015		44.912	5.000	5.000						49.912
01	001	2015/2	2	Equipamento informático e administrativo																		
01	001	2015/2	2/1	Equipamento informático	0102 070107	O		100		03	01/2015	12/2016		198.007	20.000	20.000		20.000				238.007
01	001	2015/2	2/2	Softwrae/ aplicações informáticas	0102 070108	O		100		03	01/2015	12/2016		115.077	15.000	15.000		15.000				145.077
01	001	2015/2	2/3	Equipamento administrativo e técnico	0102 070109	O		100		03	01/2015	12/2016		80.846	15.000	15.000		15.000				110.846
01	001	2015/3		Viaturas e material de transporte																		
01	001	2015/3	1	Aquisição de viaturas	0102 07010602	O		100		03	01/2015	12/2015		222.934	100.000	100.000						322.934
01	001	2015/3	2	Grandes reparações - viaturas	0102 07010602	O		100		03	01/2015	12/2015		39.662	10.000	10.000						49.662
01	001	2015/21		Arganil Digital																		
01	001	2015/21	1	Arganil digital - equipamentos	0102 070107	O		15	85	03	01/2015	12/2016			100.000	100.000		10.000				110.000
01	001	2015/21	2	Arganil digital - programas informáticos	0102 070108	O		15	85	03	01/2015	12/2016			100.000	100.000		10.000				110.000
01	001	2015/5001		Combústiveis - gasóleo	0102 02010202	O		100		01	01/2015	12/2019		330.959	205.000	205.000		205.000	205.000	205.000		1.150.959
01	001	2015/5002		Combustíveis - outros combústiveis	0102 02010299	O		100		03	01/2015	12/2019		103.460	110.000	110.000		110.000	110.000	110.000		543.460
01	001	2015/5003		Fornecimento energia elétrica	0102 02020101	O		100		03	01/2015	12/2019		995.196	1.000.000	1.000.000		1.000.000	1.000.000	1.000.000	1.000.000	5.995.196
01	001	2015/5004		Prestação de serviços - estudos, pareceres, projetos e consultadoria	0102 020214	O		100		03	01/2015	12/2019		42.954	22.000	22.000		22.000	22.000	22.000		130.954
01	001	2015/5005		Manutenção de soluções de equipamentos informáticos, dados e comunicações	0102 020219	O		100		03	01/2015	12/2019		4.182	4.000	4.000		4.000	4.000	4.000		20.182
01	001	2015/5006		Prestação de serviços - assistência técnica	0102 020219	O		100		03	01/2015	12/2019		25.033	40.000	40.000		40.000	40.000	40.000		185.033
01	001	2015/5007		Certificação da qualidade	0102 020220	O		100		03	01/2015	12/2019		12.232	3.000	3.000		3.000	3.000			21.232
01	001	2015/5008		Prestação de serviços - outros trabalhos especializados	0102 020220	O		100		03	01/2015	12/2019		26.318	28.000	28.000		28.000	28.000	28.000		138.318
01	001	2015/5009		Medicina, segurança, saúde e higiene no trabalho	0102 020222	O		100		03	01/2015	12/2019		10.211	9.000	9.000		9.000	9.000	9.000	9.000	55.211

Grandes Opções do Plano do ano 2015

(valores em euros)

Obj.	Prog.	Projeto Ano / Nº	Projeto Ação	Designação	Código Classificação Orçamental	Forma de Realiz.	Fonte Financiamento (%) AC	Fonte Financiamento (%) AA	Fonte Financiamento (%) FC	Resp.	Datas (Mês/Ano) Início	Datas (Mês/Ano) Fim	Fases de Exec.	Realizado (a)	Despesas 2015 Total (b)=(c)+(d)	Despesas 2015 Financiam. definido (c)	Despesas 2015 Financiam. não definido (d)	Despesas Anos seguintes 2016 (e)	Despesas Anos seguintes 2017 (f)	Despesas Anos seguintes 2018 (g)	Despesas Anos seguintes Outros (h)	Total previsto (i) = (a)+(b)+(e)+(f)+(g)+(h)
01				**FUNÇÕES GERAIS**																		
01	**001**			**Administração Geral**																		
01	001	2015/5010		Gestão de Frotas	0102 020225	O		100		03	01/2015	12/2019		6.236	3.200	3.200		3.200	3.200	3.200		19.036
01	001	2015/5011		Prestação de serviços diversos	0102 020225	O		100		03	01/2015	12/2019		152.495	45.000	45.000		45.000	45.000	45.000		332.495
01	001	2015/5012		Seguros																		
01	001	2015/50121		Seguros - pessoal	0102 01030901	O		100		03	01/2015	12/2019		44.624	21.000	21.000		21.000	21.000	21.000		128.624
01	001	2015/50122		Seguros - diversos	0102 020212	O		100		03	01/2015	12/2019		190.192	120.000	120.000		120.000	120.000	120.000		670.192
01	001	2015/5013		Comunicações	0102 020209	O		100		03	01/2015	12/2019		118.909	135.000	135.000		135.000	135.000	135.000	135.000	793.909
01	001	2015/5037		Conservação de bens - manutenções diversas	0102 020203	O		100		03	01/2015	12/2019			43.000	43.000		43.000	43.000	43.000		172.000
											Totais do Programa 001:			3.423.585	2.499.700	2.499.700		2.045.200	2.015.200	1.987.200	1.144.000	13.114.885
01	**002**			**Protecção Civil e Luta contra Incêndios**																		
01	002	2013/22		Estabilização de emergência pós-incêndio Lomba	0102 07010413	D	6		94	03	01/2013	12/2015		23.302	12.000	12.000						35.302
01	002	2013/23		Estabilização de emergência pós-incêndio - Salgueiral	0102 07010413	D	6		94	03	01/2013	12/2015		39.445	12.000	12.000						51.445
01	002	2015/4		Apoio a situações diversas	0102 07010413	D		100		03	01/2015	12/2019		3.798	10.000	10.000		10.000	10.000			33.798
01	002	2015/5014		Apoio às corporações de bombeiros																		
01	002	2015/50141		Bombeiros voluntários Arganil	0102 040701	T		100		03	01/2015	12/2015		77.000	11.000	11.000						88.000
01	002	2015/50142		Bombeiros voluntários Coja	0102 040701	T		100		03	01/2015	12/2015		77.000	11.000	11.000						88.000
01	002	2015/50143		Apoio BV - despesas de investimento	0102 080701	T		100		03	01/2015	12/2015		130.000	20.000	20.000						150.000
											Totais do Programa 002:			350.545	76.000	76.000		10.000	10.000			446.545
							Totais do Objetivo 01:							3.774.130	2.575.700	2.575.700	0	2.055.200	2.025.200	1.987.200	1.144.000	13.561.430
02				**FUNÇÕES SOCIAIS**																		
02	**002**			**Ensino não Superior**																		
02	002	2015/5		Edifícios de ensino pré-escolar e básico	0102 07010305	D		100		03	01/2015	12/2019		84.921	20.000	20.000		15.000	15.000			134.921
02	002	2015/6		Equipamento e mobiliário																		
02	002	2015/6	1	Mobiliário	0102 07011002	O		100		03	01/2015	12/2015		3.314	1.000	1.000						4.314
02	002	2015/6	2	Equipamento informático	0102 070107	O		100		03	01/2015	12/2015		2.476	1.500	1.500						3.976
02	002	2015/6	3	Software/ programas informáticos	0102 070108	O		100		03	01/2015	12/2015		159	1.000	1.000						1.159
02	002	2015/24		Requalificação EB1 Sarzedo	0102 07010305	D	15		85	03	01/2015	12/2016			300.000	300.000		50.000				350.000
02	002	2015/5015		Aquisição de material pedagógico para as escolas	0102 020120	O		100		03	01/2015	12/2015		7.525	1.000	1.000						8.525
02	002	2015/5016		Atribuições e competências municipais - educação																		
02	002	2015/50161		Sistema de mobilidade	0102 020210	O		100		03	01/2015	12/2019		3.442.782	600.000	600.000		600.000	600.000	600.000		5.842.782

Grandes Opções do Plano do ano 2015

(valores em euros)

Obj.	Prog.	Projeto Ano / Nº	Projeto Ação	Designação	Código Classificação Orçamental	Forma de Realiz.	Fonte Financiamento (%) AC	Fonte Financiamento (%) AA	Fonte Financiamento (%) FC	Resp.	Datas (Mês/Ano) Início	Datas (Mês/Ano) Fim	Fases de Exec.	Realizado (a)	Despesas 2015 Total (b)=(c)+(d)	Despesas 2015 Financiam. definido (c)	Despesas 2015 Financiam. não definido (d)	Despesas Anos seguintes 2016 (e)	Despesas Anos seguintes 2017 (f)	Despesas Anos seguintes 2018 (g)	Despesas Anos seguintes Outros (h)	Total previsto (i) = (a)+(b)+(e)+(f)+(g)+(h)
02				FUNÇÕES SOCIAIS																		
02	002			**Ensino não Superior**																		
02	002	2015/5016	2	Fornecimento de refeições - 1º CEB/ Pré-escolar	0102 020105	O		100		03	01/2015	12/2019		930.683	150.000	150.000		145.000	145.000	145.000		1.515.683
02	002	2015/5016	3	Prolongamento de horário	0102 040701	O		100		03	01/2015	12/2016		140.965	28.000	28.000						168.965
02	002	2015/5016	4	Apoio económico - aquisição de livros	0102 020120	O		100		03	01/2015	12/2015		35.613	9.000	9.000						44.613
02	002	2015/5016	5	Outros apoios - área educação	0102 040701	T		100		03	01/2015	12/2015		74.841	3.000	3.000						77.841
02	002	2015/5042		Escola de Verão Júnior	0102 06020305	T		100		03	01/2015	12/2015			2.500	2.500						2.500
02	002	2015/5043		Universidade de Verão	0102 06020305	T		100		03	01/2015	12/2015			2.500	2.500						2.500
											Totais do Programa 002:			4.723.281	1.119.500	1.119.500		810.000	760.000	745.000		8.157.781
02	003			**Serviços Individuais de Saúde**																		
02	003	2015/5017		Apoio a serviços de radiologia	0102 020225	T		100		03	01/2015	12/2016		65.093	10.500	10.500		10.500				86.093
02	003	2015/5044		Saúde +	0102 020210	T		100		03	01/2015	12/2015			25.000	25.000						25.000
											Totais do Programa 003:			65.093	35.500	35.500		10.500				111.093
02	004			**Acção Social**																		
02	004	2011/22		Acessibilidades Centro Saúde Arganil	0102 07010401	D		100		03	01/2011	12/2017	0		1.000	1.000						1.000
02	004	2015/5038		Projeto "Arganil Solidária"	0102 040802	T		100		03	01/2015	12/2015			2.000	2.000						2.000
											Totais do Programa 004:				3.000	3.000						3.000
02	007			**Ordenamento do Território**																		
02	007	2008/17		Reabilitação Urbana e Rural																		
02	007	2008/17	1	Requalificação do Sub - Paço	0102 07010401	E		15	85	03	01/2008	12/2016	4	817.686	125.000	125.000						942.686
02	007	2011/20		PROVERE - Projectos Âncora Públicos - Plano de Comunicação e Marketing e Plano de Animação	0102 07010413	T		15	85	03	01/2011	12/2016	2	18.981	30.000	30.000		5.000				53.981
02	007	2012/17		Requalificação do Paço Grande	0102 07010401	D		15	85	03	01/2012	12/2017	0	143.449	50.000	50.000		50.000				243.449
02	007	2012/22		Aquisição terrenos Sub-Paço	0102 070101	T		100		03	01/2012	12/2016	3	39.412	10.000	10.000		20.000				69.412
02	007	2014/21		Requalificação Largo do Pelourinho	0102 07010401	D		15	85	03	01/2014	12/2015		43.346	1.000	1.000						44.346
02	007	2014/22		Requalificação Parque Adães Bermudes	0102 07010401	D		15	85	03	01/2014	12/2017		20.977	150.000	150.000		50.000				220.977
02	007	2015/7		Requalificação de espaços verdes	0102 07010401	D		100		03	01/2015	12/2019		1.924	10.000	10.000		10.000				21.924
02	007	2015/22		Acesso Parque do Prado	0102 07010401	D		15	85	03	01/2015	12/2016			120.000	120.000		20.000				140.000
02	007	2015/5018		Manutenção espaços verdes	0102 020225	O		100		03	01/2015	12/2019		68.594	40.000	40.000		40.000	40.000	40.000		228.594
02	007	2015/5039		PROVERE - Plano de Animação	0102 020220	O	85	15		03	01/2015	12/2016			24.500	24.500		1.000				25.500
											Totais do Programa 007:			1.154.369	560.500	560.500		196.000	40.000	40.000		1.990.869

Grandes Opções do Plano do ano 2015

(valores em euros)

Obj.	Prog.	Projeto Ano / Nº	Projeto Ação	Designação	Código Classificação Orçamental	Forma de Realiz.	Fonte Financiamento (%) AC	Fonte Financiamento (%) AA	Fonte Financiamento (%) FC	Resp.	Datas (Mês/Ano) Início	Datas (Mês/Ano) Fim	Fases de Exec.	Realizado (a)	Despesas 2015 Total (b)=(c)+(d)	Despesas 2015 Financiam. definido (c)	Despesas 2015 Financiam. não definido (d)	Despesas Anos seguintes 2016 (e)	Despesas Anos seguintes 2017 (f)	Despesas Anos seguintes 2018 (g)	Despesas Anos seguintes Outros (h)	Total previsto (i) = (a)+(b)+(e)+(f)+(g)+(h)
02				**FUNÇÕES SOCIAIS**																		
02	**008**			**Saneamento**																		
02	008	2013/7		Sistema municipal de drenagem e tratamento de águas residuais																		
02	008	2013/7	2	ETAR's/ Estações elevatórias do Concelho	0102 07010403	D	15	85		03	01/2013	12/2017		277.233	250.000	250.000		300.000	100.000			927.233
02	008	2015/8		Aquisição de terrenos	0102 070101	T	100			03	01/2015	12/2018			7.500	7.500						7.500
02	008	2015/9		Ampliação de conservação de redes	0102 07010402	D	100			03	01/2015	12/2019		274.065	100.000	100.000		100.000	100.000			574.065
02	008	2015/10		Aquisição de equipamento	0102 07011002	O	100			03	01/2015	12/2019		14.322	3.000	3.000		3.000	3.000			23.322
02	008	2015/5019		Custos de funcionamento - águas residuais	0102 020220	O	100			03	01/2015	12/2019		1.130.107	345.000	345.000		345.000	345.000	345.000	345.000	2.855.107
02	008	2015/5020		Análises águas residuais	0102 020220	O	100			03	01/2015	12/2019		8.384	9.000	9.000		9.000	9.000	9.000		44.384
											Totais do Programa 008:			1.704.111	714.500	714.500		757.000	557.000	354.000	345.000	4.431.611
02	**009**			**Abastecimento de água**																		
02	009	2010/22		Telegestão	0102 070107	O	100			03	01/2010	12/2015	4	88.410	1.000	1.000						89.410
02	009	2015/11		Sistema municipal de abastecimento de água																		
02	009	2015/11	1	Construção, ampliação e conservação das redes	0102 07010407	D	100			03	01/2015	12/2019		239.035	85.000	85.000		75.000	75.000			474.035
02	009	2015/11	2	Aquisição de equipamento																		
02	009	2015/11	2/1	Contadores	0102 07011002	O	100			03	01/2015	12/2019		141.221	30.000	30.000		30.000	30.000			231.221
02	009	2015/11	2/2	Outro equipamento	0102 07011002	O	100			03	01/2015	12/2019		87.161	15.000	15.000		15.000	15.000			132.161
02	009	2015/23		Beneficiação dos sistemas de abastecimento de água de Alagoa e Feijoal	0102 07010407	D	15	85		03	01/2015	12/2018			600.000	600.000		900.000	500.000			2.000.000
02	009	2015/5021		Análises de água	0102 020220	O	100			03	01/2015	12/2019		120.507	25.000	25.000		25.000	25.000	25.000		220.507
											Totais do Programa 009:			676.334	756.000	756.000		1.045.000	645.000	25.000		3.147.334
02	**010**			**Resíduos Sólidos**																		
02	010	2015/12		Recolha de resíduos sólidos																		
02	010	2015/12	1	Aquisição de contentores	0102 07011001	O	100			03	01/2015	12/2017		90.732	12.000	12.000		12.000				114.732
02	010	2015/5022		Custos de funcionamento - ERSUC	0102 020220	O	100			03	01/2015	12/2019		808.215	143.000	143.000		143.000	143.000	143.000		1.380.215
											Totais do Programa 010:			898.947	155.000	155.000		155.000	143.000	143.000		1.494.947
02	**011**			**Protecção do meio ambiente e conserv.da natureza**																		
02	011	2015/13		Cemitério de Arganil	0102 07010412	D	100			03	01/2015	12/2017		369	1.000	1.000						1.369
02	011	2015/14		Sanitários públicos	0102 07010413	D	100			03	01/2015	12/2017		5.678	1.000	1.000						6.678
											Totais do Programa 011:			6.047	2.000	2.000						8.047

Grandes Opções do Plano do ano 2015

(valores em euros)

Obj.	Prog.	Projeto Ano / Nº	Projeto Ação	Designação	Código Classificação Orçamental	Forma de Realiz.	Fonte Financiamento (%) AC	Fonte Financiamento (%) AA	Fonte Financiamento (%) FC	Resp.	Datas (Mês/Ano) Início	Datas (Mês/Ano) Fim	Fases de Exec.	Realizado (a)	Despesas 2015 Total (b)=(c)+(d)	Despesas 2015 Financiam. definido (c)	Despesas 2015 Financiam. não definido (d)	Despesas Anos seguintes 2016 (e)	Despesas Anos seguintes 2017 (f)	Despesas Anos seguintes 2018 (g)	Despesas Anos seguintes Outros (h)	Total previsto (i) = (a)+(b)+(e)+(f)+(g)+(h)
02				**FUNÇÕES SOCIAIS**																		
02	**012**			**Cultura**																		
02	012	2009/40		Teatro Alves Coelho																		
02	012	2009/40	1	Requalificação do Edifício do Teatro Alves Coelho	0102 07010301	D		100		03	01/2009	12/2018	0	6.089	100.000	100.000		500.000	500.000			1.106.089
02	012	2011/18		Aquisição de Espólio Histórico da Comarca de Arganil																		
02	012	2011/18	2	Digitalização e Disponibilização do Espólio de "A Comarca de Arganil" / "Jornal de Arganil"	0102 070112	T		100		03	01/2011	12/2015	3	53.534	10.000	10.000						63.534
02	012	2013/21		Sala de Ensaios da Casa das Coletividades	0102 07010301	D		40	60	03	01/2013	12/2015		24.359	50.000	50.000						74.359
02	012	2014/23		Museu Internacional do Rally																		
02	012	2014/23	1	Estruturação do espaço do Museu	0102 07010301	O		50	50	03	01/2014	12/2016			381.650	381.650		1.000				382.650
02	012	2014/23	2	Equipamento interativo e multimédia	0102 070109	O		50	50	03	01/2014	12/2016			359.250	359.250		50.000				409.250
02	012	2014/23	3	Equipamento informático	0102 070107	O		50	50	03	01/2014	12/2016		954	5.000	5.000		500				6.454
02	012	2014/23	4	Software e outras aplicações de gestão	0102 070108	O		50	50	03	01/2014	12/2016			9.500	9.500		500				10.000
02	012	2014/23	5	Produção de conteúdos	0102 020220	O		50	50	03	01/2014	12/2016			244.600	244.600		500				245.100
02	012	2015/15		Bibliotecas e Museus																		
02	012	2015/15	1	Edifícios bibliotecas e museus	0102 07010301	D		100		03	01/2015	12/2018			10.000	10.000		10.000	10.000			30.000
02	012	2015/5023		Programa cultural	0102 06020305	O		100		03	01/2015	12/2018		24.546	20.000	20.000						44.546
											Totais do Programa 012:			109.481	1.190.000	1.190.000		562.500	510.000			2.371.981
02	**013**			**Desporto, Recreio e Lazer**																		
02	013	2008/4		Desporto, Recreio e Lazer																		
02	013	2008/4	1	Requalificação da Antiga Cerâmica																		
02	013	2008/4	1/2	Requalificação da Antiga Cerâmica	0102 07010302	E		40	60	01	01/2008	12/2015	4	6.661.411	50.000	50.000						6.711.411
02	013	2011/24		Zona de Lazer das Fronhas	0102 07010413	D		100		03	01/2011	12/2018	0		15.000	15.000		95.000	100.000			210.000
02	013	2014/24		Equipamento Cinematográfico - Antiga Cerâmica Arganilense	0102 070109	O		100		03	01/2014	12/2015		63.227	1.000	1.000						64.227
02	013	2015/16		Parques Infantis	0102 07010406	D		100		03	01/2015	12/2018		22.789	2.500	2.500		2.500				27.789
02	013	2015/17		Praias fluviais	0102 07010406	D		100		03	01/2015	12/2018		8.742	5.000	5.000		5.000				16.742
02	013	2015/5024		Apoio ao associativismo	0102 040701	T		100		03	01/2015	12/2015		552.150	115.000	115.000						667.150
											Totais do Programa 013:			7.306.319	188.500	188.500		102.500	100.000			7.697.319
							Totais do Objetivo 02:							16.643.983	4.724.500	4.724.500	0	3.638.500	2.755.000	1.307.000	345.000	29.413.983

Grandes Opções do Plano do ano 2015

(valores em euros)

Obj.	Prog.	Projeto Ano / Nº	Projeto Ação	Designação	Código Classificação Orçamental	Forma de Realiz.	Fonte Financiamento (%) AC	Fonte Financiamento (%) AA	Fonte Financiamento (%) FC	Resp.	Datas (Mês/Ano) Início	Datas (Mês/Ano) Fim	Fases de Exec.	Realizado (a)	Despesas 2015 Total (b)=(c)+(d)	Despesas 2015 Financiam. definido (c)	Despesas 2015 Financiam. não definido (d)	Despesas Anos seguintes 2016 (e)	Despesas Anos seguintes 2017 (f)	Despesas Anos seguintes 2018 (g)	Despesas Anos seguintes Outros (h)	Total previsto (I) = (a)+(b)+(e)+(f)+(g)+(h)
03				FUNÇÕES ECONÓMICAS																		
03	001			**Agricultura**																		
03	001	2010/300		PRODER																		
03	001	2010/300	1	Caminhos Agrícolas	0102 07010408	D		25	75	03	01/2010	12/2017	0		5.000	5.000		445.000	500.000			950.000
03	001	2013/20		PRODER 2013																		
03	001	2013/20	1	Recuperação e manutenção das galerias ripícolas das linhas de água	0102 07010413	D	94	6		03	01/2013	12/2017			180.000	180.000		50.000				230.000
03	001	2013/20	2	Reflorestação Quinta Mosteiro	0102 07010413	D	94	6		03	01/2013	12/2016		70.228	10.000	10.000						80.228
											Totais do Programa 001:			70.228	195.000	195.000		495.000	500.000			1.260.228
03	002			**Indústria e energia**																		
03	002	2015/18		Zonas Industriais																		
03	002	2015/18	1	Aquisição de terrenos	0102 070101	T		100		03	01/2015	12/2017		1.095.191	50.000	50.000		50.000	50.000			1.245.191
03	002	2015/18	2	Infraestruturas	0102 07010413	D		100		03	01/2015	12/2019		314.764	120.000	120.000		50.000	25.000			509.764
03	002	2015/19		Iluminação pública	0102 07010404	O		100			01/2015	12/2017		209.720	80.000	80.000		40.000	40.000			369.720
											Totais do Programa 002:			1.619.675	250.000	250.000		140.000	115.000			2.124.675
03	003			**Transportes Rodoviários**																		
03	003	2008/1		Acessibilidades/ Vias Estruturantes - 2008																		
03	003	2008/1	10	Ponte da Baralha	0102 07010408	E		100		01	01/2008	12/2016	0		10.000	10.000		5.000				15.000
03	003	2008/1	12	Beneficiação de estacionamentos e acessos- Fraga da Pena/ Percursos do Carcavão	0102 07010408	E		25	75	01	01/2008	12/2015	0	115.655	93.000	93.000						208.655
03	003	2009/30		Acessibilidades/ Vias Estruturantes - 2009																		
03	003	2009/30	5	Requalificação Rede Viária Municipal	0102 07010408	D		100		01	01/2009	12/2019	4	3.303.983	300.000	300.000		400.000	200.000			4.203.983
03	003	2009/31		Ordenamento de Tráfego e Circulação																		
03	003	2009/31	2	Remodelação Rede Transportes Públicos	0102 07010409	O		100		03	01/2009	12/2016	4	114.996	5.000	5.000						119.996
03	003	2012/28		Beneficiação de Arruamentos e Estradas Municipais 2012/2013	0102 07010408	E		100		03	01/2012	12/2017	0	331.110	10.000	10.000						341.110
03	003	2012/30		Requalificação de Acessibilidades no Concelho 2012/2013	0102 07010408	E		100		03	01/2012	12/2017	0	90.875	360.000	360.000		50.000				500.875
03	003	2013/18		Segurança Rodoviária	0102 07010409	O		100		03	01/2013	12/2016		104.568	20.000	20.000						124.568
03	003	2015/25		Beneficiação ligação Selada das Elras - Cepos	0102 07010408	D		100		03	01/2015	12/2017			132.000	132.000		20.000				152.000
03	003	2015/26		Beneficiação da ligação EN 342- 4/ Celavisa	0102 07010408	D		100		03	01/2015	12/2017			55.000	55.000		55.000				110.000
03	003	2015/27		Beneficiação ligação Murganheira - Chapinheira	0102 07010408	E		100		03	01/2015	12/2017			170.000	170.000		170.000				340.000
03	003	2015/28		Beneficiação ligação Benfeita/ Mata da Margaraça	0102 07010408	E		100		03	01/2015	12/2017			137.000	137.000		137.000				274.000
03	003	2015/29		Beneficiação ligação Agroal/ Sobral Magro/ EM 508	0102 07010408	E		100		03	01/2015	12/2017			100.000	100.000		125.000				225.000

Grandes Opções do Plano do ano 2015

(valores em euros)

Obj.	Prog.	Projeto Ano / Nº	Projeto Ação	Designação	Código Classificação Orçamental	Forma de Realiz.	Fonte Financiamento (%) AC	Fonte Financiamento (%) AA	Fonte Financiamento (%) FC	Resp.	Datas (Mês/Ano) Início	Datas (Mês/Ano) Fim	Fases de Exec.	Realizado (a)	Despesas 2015 Total (b)=(c)+(d)	Despesas 2015 Financiam. definido (c)	Despesas 2015 Financiam. não definido (d)	Despesas Anos seguintes 2016 (e)	Despesas Anos seguintes 2017 (f)	Despesas Anos seguintes 2018 (g)	Despesas Anos seguintes Outros (h)	Total previsto (I) = (a)+(b)+(e)+(f)+(g)+(h)
03				**FUNÇÕES ECONÓMICAS**																		
03	**003**			**Transportes Rodoviários**																		
03	003	2015/30		Beneficiação de arruamentos no Concelho - 2015	0102 07010401	D		100		03	01/2015	12/2017			100.000	100.000						100.000
											Totais do Programa 003:			4.061.186	1.492.000	1.492.000		962.000	200.000			6.715.186
03	**005**			**Turismo**																		
03	005	2013/19		Portal do Turismo	0102 070113	O		100		03	01/2012	12/2016			100.000	100.000						100.000
03	005	2015/5025		Arganil Rock	0102 06020305	O		100		03	01/2015	12/2015		39.951	6.000	6.000						45.951
03	005	2015/5026		Feira Medieval	0102 06020305	O		100		03	01/2015	12/2015		21.102	15.000	15.000						36.102
03	005	2015/5027		Feira das Freguesias	0102 06020305	O		100		03	01/2015	12/2015		181.389	25.000	25.000						206.389
03	005	2015/5028		Noites de Verão	0102 06020305	O		100		03	01/2015	12/2015		81.432	16.000	16.000						97.432
03	005	2015/5029		Ficabeira	0102 06020305	O					01/2015	12/2015		1.168.249	150.000	150.000						1.318.249
											Totais do Programa 005:			1.492.124	312.000	312.000						1.804.124
							Totais do Objetivo 03:							7.243.213	2.249.000	2.249.000	0	1.597.000	815.000	0	0	11.904.213
04				**OUTRAS FUNÇÕES**																		
04	**001**			**Transferências entre administrações**																		
04	001	2015/5030		Transferências para as Freguesias																		
04	001	2015/50301		Delegação de competências	0102 08050102	T		100		03	01/2015	12/2018		1.414.904	220.000	220.000		220.000	220.000	220.000		2.294.904
04	001	2015/50302		Contratos programa	0102 08050102	T		100		03	01/2015	12/2018		1.969.704	400.000	400.000		400.000	400.000			3.169.704
04	001	2015/50303		Transferências correntes	0102 04050102	T		100		03	01/2015	12/2018		593.201	170.000	170.000		170.000				933.201
04	001	2015/5031		Serra do Açor - Associação de Desenvolvimento Regional																		
04	001	2015/50311		Correntes	0102 040701	T		100		03	01/2015	12/2015		460.418	48.000	48.000						508.418
04	001	2015/50312		Capital	0102 080701	T		100		03	01/2015	12/2015		44.534	10.000	10.000						54.534
04	001	2015/5032		ADXTUR																		
04	001	2015/50321		Correntes	0102 040701	T		100		03	01/2015	12/2015		42.584	15.000	15.000						57.584
04	001	2015/50322		Capital	0102 080701	T				03	01/2015	12/2015		2.647	3.000	3.000						5.647
04	001	2015/5033		ADTAHP - Associação Aldeias Históricas																		
04	001	2015/50331		Correntes	0102 040701	T		100		03	01/2015	12/2015		24.331	3.600	3.600						27.931
04	001	2015/50332		Capital	0102 080701	T		100		03	01/2015	12/2015			3.000	3.000						3.000
04	001	2015/5034		Outras Instituições	0102 080701	T		100		03	01/2015	12/2015		235.023	20.000	20.000						255.023
04	001	2015/5035		Associações de Municípios																		
04	001	2015/50351		Correntes	0102 04050104	T		100		03	01/2015	12/2015		8.717	10.000	10.000						18.717

Grandes Opções do Plano do ano 2015

(valores em euros)

Obj.	Prog.	Projeto Ano / Nº	Projeto Ação	Designação	Código Classificação Orçamental	Forma de Realiz.	Fonte Financiamento (%) AC	Fonte Financiamento (%) AA	Fonte Financiamento (%) FC	Resp.	Datas (Mês/Ano) Inicio	Datas (Mês/Ano) Fim	Fases de Exec.	Realizado (a)	Despesas 2015 Total (b)=(c)+(d)	Despesas 2015 Financiam. definido (c)	Despesas 2015 Financiam. não definido (d)	Despesas Anos seguintes 2016 (e)	Despesas Anos seguintes 2017 (f)	Despesas Anos seguintes 2018 (g)	Despesas Anos seguintes Outros (h)	Total previsto (I) = (a)+(b)+(e)+(f)+(g)+(h)
04				**OUTRAS FUNÇÕES**																		
04	**001**			**Transferências entre administrações**																		
04	001	2015/5035	2	Capital	0102 08050104	T		100		03	01/2015	12/2015			1.000	1.000						1.000
04	001	2015/5036		Empresas públicas municipais e intermunicipais - Regra do Equilíbrio	0102 04010101	T		100		03	01/2015	12/2015			2.000	2.000						2.000
04	001	2015/5041		FAM - Fundo de Apoio Municipal	0102 090806	T		100		03	01/2015	12/2021			80.626	80.626		80.626	80.626	80.626	241.878	564.382
											Totais do Programa 001:			4.796.062	986.226	986.226		870.626	700.626	300.626	241.878	7.896.044
								Totais do Objetivo 04:						4.796.062	986.226	986.226	0	870.626	700.626	300.626	241.878	7.896.044
													Total Geral:	32.457.387	10.535.426	10.535.426	0	8.161.326	6.295.826	3.594.826	1.730.878	62.775.669

ORGÃO EXECUTIVO

Em _____ de _____ de _____

Ricardo Pereira

ORGÃO DELIBERATIVO

Em _____ de _____ de _____

RESUMO DO ORÇAMENTO PARA O ANO 2015

Receitas	Montante (€)		Despesas	Montante (€)	
Correntes	10.182.354		Correntes	9.019.487	
Capital	6.093.159		Capital	7.256.026	
Total:		16.275.513	Total:		16.275.513
Serviços Municipalizados		0	Serviços Municipalizados		0
	Total Geral:	16.275.513		Total Geral:	16.275.513

ORGÃO EXECUTIVO

Em ..... de ..... de .....

Ricardo Pereira

ORGÃO DELIBERATIVO

Em ..... de ..... de .....

.....

ORÇAMENTO PARA O ANO 2015 - Receita

Código Class. Económica	Designação	Montante €
01	**Impostos directos**	
0102	Outros	
010202	Imposto municipal sobre imóveis	1.275.136
010203	Imposto único de circulação	234.957
010204	Imposto municipal sobre transm. onerosas imóveis	151.104
010207	Impostos abolidos	
01020799	Outros impostos abolidos	1
	Total do Capítulo Económico 01:	1.661.198
02	**Impostos indirectos**	
0202	Outros	
020206	Impostos indirectos específicos das autarq.locais	
02020601	Mercados e feiras	1.741
02020602	Loteamentos e obras	7.404
02020603	Ocupação da via pública	5.021
02020605	Publicidade	2.453
02020606	Saneamento	55.880
02020607	Utilização da rede viária municipal	1
02020699	Outros	
0202069902	Taxa de depósito da ficha técnica da habitação	48
	Total do Capítulo Económico 02:	72.548
04	**Taxas, multas e outras penalidades**	
0401	Taxas	
040123	Taxas específicas das autarquias locais	
04012301	Mercados e feiras	41.408
04012302	Loteamentos e obras	33.835
04012303	Ocupação da via pública	7.032
04012305	Caça, uso e porte de arma	17
04012306	Saneamento	250.072
04012399	Outras	
0401239901	Taxa de depósito da ficha técnica da habitação	80
0401239902	Taxa pela emissão do certificado de registo	247
0401239903	Aferição Contador	36
0401239999	Outras	18.382
0402	Multas e outras penalidades	
040201	Juros de mora	7.827
040202	Juros compensatórios	4.332
040204	Coimas e penalidades por contra-ordenações	6.607

ORÇAMENTO PARA O ANO 2015 - Receita

Código Class. Económica	Designação	Montante €
040299	Multas e penalidades diversas	1.168
	Total do Capítulo Económico 04:	371.043
05	**Rendimentos da propriedade**	
0502	Juros-Sociedades financeiras	
050201	Bancos e outras instituições financeiras	1.581
0507	Dividend.partic.lucros socied.quase-soc.nãofinanc.	
050701	Empresas públicas	8.417
050702	Empresas públicas municipais e intermunicipais	500
050703	Empresas privadas	500
0510	Rendas	
051001	Terrenos	500
051004	Edifícios	799
051005	Bens de domínio público	597.571
051099	Outros	585.478
	Total do Capítulo Económico 05:	1.195.346
06	**Transferências correntes**	
0601	Sociedades e quase-sociedades não financeiras	
060102	Privadas	500
0603	Administração central	
060301	Estado	
06030101	Fundo de Equilibrio Financeiro	5.140.090
06030102	Fundo Social Municipal	265.482
06030103	Participação fixa no IRS	50
06030199	Outras	
0603019901	DGAL	5
0603019902	IFAP	5
0603019903	Outros Organismos da Administração Central	5
060306	Estado-Particip.comunit.projectos co-financiados	
06030601	FSE	30.001
06030602	PRODER/ FEADER	5
06030603	Outros Fundos Comunitários - Corrente	3.713
060307	Serviços e fundos autónomos	
06030701	DREC	140.000
060309	Serv.fund.autón.-Subsist.prot.famíl.polít.act.EFP	
06030901	Instituto de Emprego e Formação Profissional	1.000
0606	Segurança social	
060601	Sistemas de solidariedade e segurança social	18.500

ORÇAMENTO PARA O ANO 2015 - Receita

Código Class. Económica	Designação	Montante €
0608	Famílias	
060801	Famílias	500
	Total do Capítulo Económico 06:	5.599.856
07	**Venda de bens e serviços correntes**	
0701	Venda de bens	
070103	Publicações e impressos	234
070106	Produtos agrícolas e pecuários	4.049
070107	Produtos alimentares e bebidas	9.048
070110	Desperdícios, resíduos e refugos	
07011001	Sucata	1.000
070111	Produtos acabados e intermédios	
07011121	Tarifa variável - Água	497.312
070199	Outros	100
0702	Serviços	
070201	Aluguer de espaços e equipamentos	14.337
070208	Serv.sociais,recreativos,culturais e de desporto	
07020803	Serviços culturais	
0702080399	Outros	4.699
07020804	Serviços desportivos	50.000
070209	Serviços específicos das autarquias	
07020902	Resíduos sólidos	308.147
07020903	Transportes colectivos de pessoas e mercadorias	
0702090302	Transportes Escolares	8.525
0702090303	Transportes de Pessoas e Mercadorias	895
07020904	Trabalhos por conta de particulares	
0702090401	Reembolso ramais domiciliários de água	2.000
0702090402	Reembolso ramais domiciliários de saneamento	500
0702090403	Outros trabalhos por conta de particulares	24
07020905	Cemitérios	8.939
07020907	Parques de estacionamento	16.801
07020908	Parques de campismo	35.422
07020909	Canil	2.106
07020910	Tarifa fixa - Água	139.641
07020911	Taxa de Recursos Hídricos Água	8.633
07020912	Taxa de Recursos Hídricos Saneamento	7.577
07020913	Tarifa Fixa de Gestão de Resíduos	4.466
07020999	Outros	

ORÇAMENTO PARA O ANO 2015 - Receita

Código Class. Económica	Designação	Montante €
0702099902	Comparticipações de utilização de energia	2.697
0702099903	Taxa de Ligação/ Interupção Água	1.336
0702099904	Limpeza de fossas e colectores particulares	2.945
0702099905	Cantinas	61.604
0702099906	Prolongamento Horário	10.345
0702099907	Taxa de detecção de avarias	166
0703	Rendas	
070301	Habitações	2.391
070302	Edifícios	42.487
070399	Outras	
07039902	Diversas (inclui renda Sist.Multi.Baixo Mondego)	500
	Total do Capítulo Económico 07:	1.248.926
08	**Outras receitas correntes**	
0801	Outras	
080199	Outras	
08019901	Indemniz.por deterior,roubo extravio bens patrim.	100
08019902	Indem.estrag.prov.outrém viat.outr.equip.aut.local	100
08019999	Diversas	33.237
	Total do Capítulo Económico 08:	33.437
	Total das Receitas Correntes:	10.182.354
09	**Venda de bens de investimento**	
0901	Terrenos	
090101	Sociedades e quase-sociedades não financeiras	10.000
090110	Famílias	10.000
0903	Edifícios	
090301	Sociedades e quase-sociedades não financeiras	5.000
090310	Famílias	5.000
0904	Outros bens de investimento	
090401	Sociedades e quase-sociedades não financeiras	
09040102	Maquinaria e equipamento	10.000
09040103	Outros	10.000
090410	Famílias	
09041002	Maquinaria e equipamento	10.000
09041003	Outros	10.000
	Total do Capítulo Económico 09:	70.000
10	**Transferências de capital**	
1001	Sociedades e quase-sociedades não financeiras	

ORÇAMENTO PARA O ANO 2015 - Receita

Código Class. Económica	Designação	Montante €
100102	Privadas	2.500.000
1003	Administração central	
100301	Estado	
10030101	Fundo de Equilibrio Financeiro	571.121
10030104	Cooperação Técnica e Financeira	5
10030199	Outras	5
100307	Estado-Particip.comunitária project.co-financiados	
10030701	FEDER	2.442.664
10030702	PRODER/ FEADER	317.224
10030703	Fundo de Coesão	5
10030704	Outros Fundos Comunitários Capital	5
1005	Administração local	
100501	Continente	96.000
1007	Instituições sem fins lucrativos	
100701	Instituições sem fins lucrativos	60.000
1008	Familias	
100801	Familias	5
	Total do Capítulo Económico 10:	5.987.034
13	**Outras receitas de capital**	
1301	Outras	
130101	Indemnizações	500
130199	Outras	35.125
	Total do Capítulo Económico 13:	35.625
15	**Reposições não abatidas nos pagamentos**	
1501	Reposições não abatidas nos pagamentos	
150101	Reposições não abatidas nos pagamentos	500
	Total do Capítulo Económico 15:	500
	Total das Receitas de Capital:	6.093.159
	Total do Orçamento da Receita:	16.275.513

ORÇAMENTO PARA O ANO 2015 - Despesa

Código Class. Orgânica/Económica	Designação	Montante €
01	**Administração Autárquica**	
0101	Assembleia Municipal	
0101 01	Despesas com o pessoal	
0101 0102	Abonos variáveis ou eventuais	
0101 010204	Ajudas de custo	11.500
0101 010213	Outros suplementos e prémios	
0101 01021302	Outros	20.000
	Total do Capítulo Económico 01:	31.500
	Total das Despesas Correntes:	31.500
	Total da Divisão Orgânica 0101:	31.500
0102	Câmara Municipal	
0102 01	Despesas com o pessoal	
0102 0101	Remunerações certas e permanentes	
0102 010101	Titulares órgãos soberania e memb. órgãos autárq.	168.000
0102 010104	Pessoal quadros-Regime contrato individ. trabalho	
0102 01010401	Pessoal em Funções	1.750.000
0102 01010404	Recrutamento de Pessoal para novos Postos Trab.	27.458
0102 010106	Pessoal contratado a termo	
0102 01010601	Pessoal em Funções	80.000
0102 01010604	Recrutamento de Pessoal para Novos Postos Trab.	57.306
0102 010107	Pessoal em regime de tarefa ou avença	16.000
0102 010108	Pessoal aguardando aposentação	20.000
0102 010111	Representação	32.000
0102 010113	Subsidio de refeição	211.209
0102 010114	Subsídio de férias e de Natal	364.127
0102 010115	Remunerações por doença e maternidade/paternidade	55.000
0102 0102	Abonos variáveis ou eventuais	
0102 010201	Gratificações variáveis ou eventuais	1.000
0102 010202	Horas extraordinárias	40.000
0102 010204	Ajudas de custo	15.000
0102 010205	Abono para falhas	12.000
0102 010210	Subsídio de trabalho nocturno	6.000
0102 010211	Subsídio de turno	500
0102 010212	Indemnizações por cessação de funções	75.000
0102 010213	Outros suplementos e prémios	
0102 01021302	Outros	7.500
0102 0103	Segurança social	

ORÇAMENTO PARA O ANO 2015 - Despesa

Código Class. Orgânica/Económica		Designação	Montante €
0102	010301	Encargos com a saúde	84.000
0102	010302	Outros encargos com a saúde	30.000
0102	010303	Subsídio familiar a criança e jovens	26.000
0102	010304	Outras prestações familiares	10.000
0102	010305	Contribuições para a segurança social	
0102	01030501	Assistência na doença dos funcionários públicos	85.000
0102	01030502	Segurança social do pessoal em reg. cont.FP RCTFP	
0102	0103050201	Caixa Geral de Aposentações	455.000
0102	0103050202	Segurança Social - Regime Geral	173.487
0102	010309	Seguros	
0102	01030901	Seguros acidentes trabalho doenças profissionais	26.000
		Total do Capítulo Económico 01:	3.827.587
0102	02	Aquisição de bens e serviços	
0102	0201	Aquisição de bens	
0102	020101	Matérias-primas e subsidiárias	40.000
0102	020102	Combustíveis e lubrificantes	
0102	02010202	Gasóleo	205.000
0102	02010299	Outros	110.000
0102	020103	Munições, explosivos e artifícios	500
0102	020104	Limpeza e higiene	11.000
0102	020105	Alimentação-Refeições confeccionadas	155.000
0102	020106	Alimentação-Géneros para confeccionar	5.000
0102	020107	Vestuário e artigos pessoais	30.000
0102	020108	Material de escritório	14.000
0102	020110	Produtos vendidos nas farmácias	1.000
0102	020111	Material de consumo clínico	1.000
0102	020112	Material de transporte-Peças	62.000
0102	020113	Material de consumo hoteleiro	2.000
0102	020114	Outro material-Peças	28.000
0102	020115	Prémios, condecorações e ofertas	5.000
0102	020117	Ferramentas e utensílios	4.000
0102	020118	Livros e documentação técnica	1.800
0102	020119	Artigos honoríficos e de decoração	500
0102	020120	Material de educação, cultura e recreio	21.000
0102	020121	Outros bens	50.000
0102	0202	Aquisição de serviços	
0102	020201	Encargos das instalações	

ORÇAMENTO PARA O ANO 2015 - Despesa

Código Class. Orgânica/Económica		Designação	Montante €
0102	02020101	Electricidade	1.000.000
0102	02020102	Água	45.000
0102	020203	Conservação de bens	43.000
0102	020209	Comunicações	135.000
0102	020210	Transportes	665.000
0102	020211	Representação dos serviços	4.000
0102	020212	Seguros	120.000
0102	020213	Deslocações e estadas	1.000
0102	020214	Estudos, pareceres, projectos e consultadoria	69.000
0102	020215	Formação	30.000
0102	020216	Seminários, exposições e similares	500
0102	020217	Publicidade	25.000
0102	020218	Vigilância e segurança	5.000
0102	020219	Assistência técnica	44.000
0102	020220	Outros trabalhos especializados	862.100
0102	020222	Serviços de saúde	9.000
0102	020224	Encargos de cobrança de receitas	90.000
0102	020225	Outros serviços	168.700
		Total do Capítulo Económico 02:	4.063.100
0102	03	Juros e outros encargos	
0102	0301	Juros da dívida pública	
0102	030103	Socied.financ.-Bancos e outras instit. financeiras	
0102	03010302	Empréstimos de médio e longo prazos	81.000
0102	0305	Outros juros	
0102	030502	Outros	5.000
		Total do Capítulo Económico 03:	86.000
0102	04	Transferências correntes	
0102	0401	Sociedades e quase sociedades não financeiras	
0102	040101	Públicas	
0102	04010101	Empresas públicas municipais e intermunicipais	2.000
0102	0403	Administração central	
0102	040301	Estado	5.700
0102	0405	Administração local	
0102	040501	Continente	
0102	04050102	Freguesias	170.000
0102	04050104	Associações de munícipios	10.000
0102	0407	Instituições sem fins lucrativos	

ORÇAMENTO PARA O ANO 2015 - Despesa

Código Class. Orgânica/Económica		Designação	Montante €
0102	040701	Instituições sem fins lucrativos	284.600
0102	0408	Famílias	
0102	040802	Outras	122.000
		Total do Capítulo Económico 04:	594.300
0102	06	Outras despesas correntes	
0102	0602	Diversas	
0102	060201	Impostos e taxas	22.000
0102	060203	Outras	
0102	06020301	Outras restituições	38.000
0102	06020304	Serviços bancários	5.000
0102	06020305	Outras	352.000
		Total do Capítulo Económico 06:	417.000
		Total das Despesas Correntes:	8.987.987
0102	07	Aquisição de bens de capital	
0102	0701	Investimentos	
0102	070101	Terrenos	67.500
0102	070103	Edifícios	
0102	07010301	Instalações de serviços	666.650
0102	07010302	Instalações desportivas e recreativas	50.000
0102	07010305	Escolas	320.000
0102	070104	Construções diversas	
0102	07010401	Viadutos, arruamentos e obras complementares	557.000
0102	07010402	Sistemas de drenagem de águas residuais	100.000
0102	07010403	Estações de tratamento de águas residuais	250.000
0102	07010404	Iluminação pública	80.000
0102	07010406	Instalações desportivas e recreativas	7.500
0102	07010407	Captação e distribuição de água	685.000
0102	07010408	Viação rural	1.372.000
0102	07010409	Sinalização e trânsito	25.000
0102	07010412	Cemitérios	1.000
0102	07010413	Outros	390.000
0102	070106	Material de transporte	
0102	07010602	Outro	110.000
0102	070107	Equipamento de informática	127.500
0102	070108	Software informático	125.500
0102	070109	Equipamento administrativo	375.250
0102	070110	Equipamento básico	

ORÇAMENTO PARA O ANO 2015 - Despesa

Código Class. Orgânica/Económica		Designação	Montante €
0102	07011001	Equipamento de recolha de resíduos	12.000
0102	07011002	Outro	91.500
0102	070111	Ferramentas e utensílios	5.000
0102	070112	Artigos e objectos de valor	10.000
0102	070113	Investimentos incorpóreos	100.000
		Total do Capítulo Económico 07:	5.528.400
0102	08	Transferências de capital	
0102	0805	Administração local	
0102	080501	Continente	
0102	08050102	Freguesias	620.000
0102	08050104	Associações de munícipios	1.000
0102	0807	Instituições sem fins lucrativos	
0102	080701	Instituições sem fins lucrativos	56.000
		Total do Capítulo Económico 08:	677.000
0102	09	Activos financeiros	
0102	0908	Unidades de participação	
0102	090806	Admin.pública-Admin.central-Serv. fundos autónomos	80.626
		Total do Capítulo Económico 09:	80.626
0102	10	Passivos financeiros	
0102	1006	Empréstimos a médio e longo prazos	
0102	100603	Socied.financ.-Bancos e outras instit. financeiras	970.000
		Total do Capítulo Económico 10:	970.000
		Total das Despesas de Capital:	7.256.026
		Total da Divisão Orgânica 0102:	16.244.013
		Total do Capítulo Orgânico 01:	16.275.513
		Total do Orçamento da Despesa:	16.275.513

ORGÃO EXECUTIVO

Em ..... de ..... de .....

Ricardo Pereira

ORGÃO DELIBERATIVO

Em ..... de ..... de .....

Controlo Orçamental - Despesa

Ano: 2015

Município de Arganil

(designação da autarquia local)

(unidade: €)

Classif. Económica Despesa		Dotações corrigidas	Compromissos assumidos			Despesas Pagas			Diferenças			Grau de Execução Orçamental da Despesa
Código	Designação		Exercício	Exercícios futuros	Total	Exercício corrente	Exercícios anteriores	Total	Dotação não comprometida	Saldo	Compromissos por pagar	
01	Administração Autárquica	16.275.513,00	12.288.441,99	6.370.401,03	18.658.843,02	10.879.778,38	207.223,58	11.087.001,96	3.987.071,01	5.188.511,04	1.201.440,03	68,121
0101	Assembleia Municipal	31.500,00	14.253,18	,00	14.253,18	14.253,18	,00	14.253,18	17.246,82	17.246,82	0,00	45,248
0101 01	Despesas com o pessoal	31.500,00	14.253,18	,00	14.253,18	14.253,18	,00	14.253,18	17.246,82	17.246,82	0,00	45,248
0101 0102	Abonos variáveis ou eventuais	31.500,00	14.253,18	,00	14.253,18	14.253,18	,00	14.253,18	17.246,82	17.246,82	0,00	45,248
0101 010204	Ajudas de custo	11.500,00	3.573,44	,00	3.573,44	3.573,44	,00	3.573,44	7.926,56	7.926,56	0,00	31,073
0101 010213	Outros suplementos e prémios	20.000,00	10.679,74	,00	10.679,74	10.679,74	,00	10.679,74	9.320,26	9.320,26	0,00	53,399
0101 01021302	Outros	20.000,00	10.679,74	,00	10.679,74	10.679,74	,00	10.679,74	9.320,26	9.320,26	0,00	53,399
0102	Câmara Municipal	16.244.013,00	12.274.188,81	6.370.401,03	18.644.589,84	10.865.525,20	207.223,58	11.072.748,78	3.969.824,19	5.171.264,22	1.201.440,03	68,165
0102 01	Despesas com o pessoal	3.521.187,00	3.265.615,99	,00	3.265.615,99	3.209.955,79	466,74	3.210.422,53	255.571,01	310.764,47	55.193,46	91,174
0102 0101	Remunerações certas e permanentes	2.513.700,00	2.374.905,83	,00	2.374.905,83	2.371.727,68	,00	2.371.727,68	138.794,17	141.972,32	3.178,15	94,352
0102 010101	Titulares órgãos soberania e memb. órgãos autárq.	170.000,00	168.317,52	,00	168.317,52	168.317,52	,00	168.317,52	1.682,48	1.682,48	0,00	99,010
0102 010104	Pessoal quadros-Regime contrato individ. trabalho	1.528.958,00	1.497.757,21	,00	1.497.757,21	1.497.757,21	,00	1.497.757,21	31.200,79	31.200,79	0,00	97,959
0102 01010401	Pessoal em Funções	1.501.500,00	1.497.757,21	,00	1.497.757,21	1.497.757,21	,00	1.497.757,21	3.742,79	3.742,79	0,00	99,751
0102 01010404	Recrutamento de Pessoal para novos Postos Trab.	27.458,00	,00	,00	0,00	,00	,00	0,00	27.458,00	27.458,00	0,00	0,000
0102 010106	Pessoal contratado a termo	122.306,00	59.901,00	,00	59.901,00	59.901,00	,00	59.901,00	62.405,00	62.405,00	0,00	48,976
0102 01010601	Pessoal em Funções	65.000,00	59.093,01	,00	59.093,01	59.093,01	,00	59.093,01	5.906,99	5.906,99	0,00	90,912
0102 01010604	Recrutamento de Pessoal para Novos Postos Trab.	57.306,00	807,99	,00	807,99	807,99	,00	807,99	56.498,01	56.498,01	0,00	1,410
0102 010107	Pessoal em regime de tarefa ou avença	16.000,00	15.355,15	,00	15.355,15	12.177,00	,00	12.177,00	644,85	3.823,00	3.178,15	76,106
0102 010108	Pessoal aguardando aposentação	17.600,00	9.688,51	,00	9.688,51	9.688,51	,00	9.688,51	7.911,49	7.911,49	0,00	55,048
0102 010111	Representação	32.000,00	29.002,46	,00	29.002,46	29.002,46	,00	29.002,46	2.997,54	2.997,54	0,00	90,633
0102 010113	Subsídio de refeição	192.209,00	176.658,44	,00	176.658,44	176.658,44	,00	176.658,44	15.550,56	15.550,56	0,00	91,910
0102 010114	Subsídio de férias e de Natal	344.127,00	327.821,33	,00	327.821,33	327.821,33	,00	327.821,33	16.305,67	16.305,67	0,00	95,262
0102 010115	Remunerações por doença e maternidade/paternidade	90.500,00	90.404,21	,00	90.404,21	90.404,21	,00	90.404,21	95,79	95,79	0,00	99,894
0102 0102	Abonos variáveis ou eventuais	156.000,00	139.922,87	,00	139.922,87	139.922,87	,00	139.922,87	16.077,13	16.077,13	0,00	89,694
0102 010201	Gratificações variáveis ou eventuais	1.000,00	,00	,00	0,00	,00	,00	0,00	1.000,00	1.000,00	0,00	0,000
0102 010202	Horas extraordinárias	36.000,00	32.756,57	,00	32.756,57	32.756,57	,00	32.756,57	3.243,43	3.243,43	0,00	90,990
0102 010204	Ajudas de custo	9.000,00	7.184,13	,00	7.184,13	7.184,13	,00	7.184,13	1.815,87	1.815,87	0,00	79,824
0102 010205	Abono para falhas	12.000,00	8.084,49	,00	8.084,49	8.084,49	,00	8.084,49	3.915,51	3.915,51	0,00	67,371
0102 010210	Subsídio de trabalho nocturno	6.000,00	3.935,93	,00	3.935,93	3.935,93	,00	3.935,93	2.064,07	2.064,07	0,00	65,599
0102 010211	Subsídio de turno	500,00	,00	,00	0,00	,00	,00	0,00	500,00	500,00	0,00	0,000
0102 010212	Indemnizações por cessação de funções	84.000,00	83.289,91	,00	83.289,91	83.289,91	,00	83.289,91	710,09	710,09	0,00	99,155
0102 010213	Outros suplementos e prémios	7.500,00	4.671,84	,00	4.671,84	4.671,84	,00	4.671,84	2.828,16	2.828,16	0,00	62,291
0102 01021302	Outros	7.500,00	4.671,84	,00	4.671,84	4.671,84	,00	4.671,84	2.828,16	2.828,16	0,00	62,291
0102 0103	Segurança social	851.487,00	750.787,29	,00	750.787,29	698.305,24	466,74	698.771,98	100.699,71	152.715,02	52.015,31	82,065
0102 010301	Encargos com a saúde	84.000,00	61.112,06	,00	61.112,06	61.112,06	,00	61.112,06	22.887,94	22.887,94	0,00	72,752
0102 010302	Outros encargos com a saúde	35.000,00	32.953,13	,00	32.953,13	32.953,13	,00	32.953,13	2.046,87	2.046,87	0,00	94,152
0102 010303	Subsídio familiar a criança e jovens	23.000,00	20.345,97	,00	20.345,97	20.345,97	,00	20.345,97	2.654,03	2.654,03	0,00	88,461
0102 010304	Outras prestações familiares	4.000,00	1.401,16	,00	1.401,16	1.401,16	,00	1.401,16	2.598,84	2.598,84	0,00	35,029
0102 010305	Contribuições para a segurança social	683.487,00	615.213,97	,00	615.213,97	564.393,03	466,74	564.859,77	68.273,03	118.627,23	50.354,20	82,644
0102 01030501	Assistência na doença dos funcionários públicos	85.000,00	56.726,97	,00	56.726,97	45.687,27	466,74	46.154,01	28.273,03	38.845,99	10.572,96	54,299
0102 01030502	Segurança social do pessoal em reg. cont.FP RCTFP	598.487,00	558.487,00	,00	558.487,00	518.705,76	,00	518.705,76	40.000,00	79.781,24	39.781,24	86,670
0102 0103050201	Caixa Geral de Aposentações	435.000,00	395.000,00	,00	395.000,00	381.073,08	,00	381.073,08	40.000,00	53.926,92	13.926,92	87,603
0102 0103050202	Segurança Social - Regime Geral	163.487,00	163.487,00	,00	163.487,00	137.632,68	,00	137.632,68	0,00	25.854,32	25.854,32	84,186
0102 010309	Seguros	22.000,00	19.761,00	,00	19.761,00	18.099,89	,00	18.099,89	2.239,00	3.900,11	1.661,11	82,272
0102 01030901	Seguros acidentes trabalho doenças profissionais	22.000,00	19.761,00	,00	19.761,00	18.099,89	,00	18.099,89	2.239,00	3.900,11	1.661,11	82,272
0102 02	Aquisição de bens e serviços	4.164.000,00	3.724.769,20	637.764,07	4.362.533,27	3.000.625,50	162.264,51	3.162.890,01	439.230,80	1.001.109,99	561.879,19	75,958
0102 0201	Aquisição de bens	735.800,00	649.103,77	464.193,43	1.113.297,20	490.916,76	35.507,51	526.424,27	86.696,23	209.375,73	122.679,50	71,544

Controlo Orçamental - Despesa

Ano: 2015

Município de Arganil

designação da autarquia local)

(unidade: €)

Classif. Económica Despesa		Dotações corrigidas	Compromissos assumidos			Despesas Pagas			Diferenças			Grau de Execução Orçamental da Despesa
Código	Designação		Exercício	Exercícios futuros	Total	Exercício corrente	Exercícios anteriores	Total	Dotação não comprometida	Saldo	Compromissos por pagar	
102 020101	Matérias-primas e subsidiárias	40.000,00	36.550,60	,00	36.550,60	32.030,83	211,56	32.242,39	3.449,40	7.757,61	4.308,21	80,606
102 020102	Combustíveis e lubrificantes	298.000,00	262.214,88	337.066,87	599.281,75	186.483,23	14.134,65	200.617,88	35.785,12	97.382,12	61.597,00	67,321
102 02010202	Gasóleo	190.000,00	159.906,54	337.066,87	496.973,41	119.133,23	9.159,14	128.292,37	30.093,46	61.707,63	31.614,17	67,522
102 02010299	Outros	108.000,00	102.308,34	,00	102.308,34	67.350,00	4.975,51	72.325,51	5.691,66	35.674,49	29.982,83	66,968
102 020103	Munições, explosivos e artifícios	500,00	,00	,00	0,00	,00	,00	0,00	500,00	500,00	0,00	0,000
102 020104	Limpeza e higiene	11.000,00	9.634,23	,00	9.634,23	8.595,77	,00	8.595,77	1.365,77	2.404,23	1.038,46	78,143
102 020105	Alimentação-Refeições confeccionadas	182.000,00	159.374,20	119.095,31	278.469,51	120.581,46	14.525,21	135.106,67	2.625,80	26.893,33	24.267,53	63,399
102 020106	Alimentação-Gêneros para confeccionar	5.000,00	1.816,94	,00	1.816,94	970,11	846,83	1.816,94	3.183,06	3.183,06	0,00	36,339
102 020107	Vestuário e artigos pessoais	10.000,00	8.811,03	,00	8.811,03	8.370,74	70,36	8.441,10	1.188,97	1.558,90	369,93	84,411
102 020108	Material de escritório	14.000,00	13.638,77	,00	13.638,77	12.182,29	55,35	12.237,64	361,23	1.762,36	1.401,13	87,412
102 020110	Produtos vendidos nas farmácias	1.000,00	,00	,00	0,00	,00	,00	0,00	1.000,00	1.000,00	0,00	0,000
102 020111	Material de consumo clínico	2.500,00	1.794,84	,00	1.794,84	1.353,69	,00	1.353,69	705,16	1.146,31	441,15	54,148
102 020112	Material de transporte-Peças	70.000,00	57.781,15	8.031,25	65.812,40	42.612,23	864,47	43.476,70	12.218,85	26.523,30	14.304,45	62,110
102 020113	Material de consumo hoteleiro	2.000,00	1.341,86	,00	1.341,86	1.341,86	,00	1.341,86	658,14	658,14	0,00	67,093
102 020114	Outro material-Peças	35.000,00	33.127,95	,00	33.127,95	26.638,88	2.678,24	29.317,12	1.872,05	5.882,88	3.810,83	83,763
102 020115	Prémios, condecorações e ofertas	11.000,00	8.385,81	,00	8.385,81	7.056,66	488,31	7.544,97	2.614,19	3.455,03	840,84	68,591
102 020117	Ferramentas e utensílios	4.000,00	3.168,46	,00	3.168,46	2.859,04	23,12	2.882,16	831,54	1.117,84	286,30	72,054
102 020118	Livros e documentação técnica	1.800,00	1.088,91	,00	1.088,91	885,23	80,00	965,23	711,09	834,77	123,68	53,624
102 020119	Artigos honoríficos e de decoração	500,00	239,44	,00	239,44	239,44	,00	239,44	260,56	260,56	0,00	47,888
102 020120	Material de educação, cultura e recreio	17.500,00	12.007,13	,00	12.007,13	9.554,75	432,10	9.986,85	5.492,87	7.513,15	2.020,28	57,068
102 020121	Outros bens	50.000,00	38.127,57	,00	38.127,57	29.160,55	1.097,31	30.257,86	11.872,43	19.742,14	7.869,71	60,516
102 0202	Aquisição de serviços	3.428.200,00	3.075.665,43	173.570,64	3.249.236,07	2.509.708,74	126.757,00	2.636.465,74	352.534,57	791.734,26	439.199,69	76,905
102 020201	Encargos das instalações	1.171.000,00	1.167.143,45	,00	1.167.143,45	1.035.623,42	27.553,94	1.063.177,36	3.856,55	107.822,64	103.966,09	90,792
102 02020101	Electricidade	1.119.000,00	1.115.745,00	,00	1.115.745,00	990.800,01	25.371,27	1.016.171,28	3.255,00	102.828,72	99.573,72	90,811
102 02020102	Água	52.000,00	51.398,45	,00	51.398,45	44.823,41	2.182,67	47.006,08	601,55	4.993,92	4.392,37	90,396
102 020203	Conservação de bens	46.000,00	43.729,36	9.987,60	53.716,96	34.896,79	1.108,87	36.005,66	2.270,64	9.994,34	7.723,70	78,273
102 020209	Comunicações	138.000,00	136.978,14	,00	136.978,14	110.179,14	5.057,51	115.236,65	1.021,86	22.763,35	21.741,49	83,505
102 020210	Transportes	657.000,00	648.616,51	,00	648.616,51	528.206,39	49.079,16	577.285,55	8.383,49	79.714,45	71.330,96	87,867
102 020211	Representação dos serviços	4.000,00	3.773,03	,00	3.773,03	3.561,43	,00	3.561,43	226,97	438,57	191,60	89,536
102 020212	Seguros	95.000,00	80.580,28	,00	80.580,28	69.422,05	,00	69.422,05	14.419,72	25.577,95	11.158,23	73,076
102 020213	Deslocações e estadas	1.000,00	,00	,00	0,00	,00	,00	0,00	1.000,00	1.000,00	0,00	0,000
102 020214	Estudos, pareceres, projectos e consultadoria	69.000,00	67.464,12	27.184,00	94.648,12	47.316,87	,00	47.316,87	1.535,88	21.683,13	20.147,25	68,575
102 020215	Formação	15.500,00	13.363,04	,00	13.363,04	5.816,82	578,68	6.395,50	2.136,96	9.104,50	6.967,54	41,261
102 020216	Seminários, exposições e similares	500,00	,00	,00	0,00	,00	,00	0,00	500,00	500,00	0,00	0,000
102 020217	Publicidade	31.000,00	29.716,82	,00	29.716,82	27.344,64	,00	27.344,64	1.283,18	3.655,36	2.372,18	88,209
102 020218	Vigilância e segurança	5.000,00	3.848,08	,00	3.848,08	3.545,16	59,96	3.605,12	1.151,92	1.394,88	242,96	72,102
102 020219	Assistência técnica	44.000,00	39.543,26	12.767,40	52.310,66	35.209,97	655,59	35.865,56	4.456,74	8.134,44	3.677,70	81,513
102 020220	Outros trabalhos especializados	882.100,00	582.155,30	34.591,34	616.746,64	398.688,35	35.375,57	434.063,92	299.944,70	448.036,08	148.091,38	49,208
102 020222	Serviços de saúde	9.000,00	5.988,90	9.741,83	15.730,73	4.187,75	,00	4.187,75	3.011,10	4.812,25	1.801,15	46,531
102 020224	Encargos de cobrança de receitas	84.400,00	84.214,55	14.016,92	98.231,47	78.004,10	591,13	78.595,23	185,45	5.804,77	5.619,32	93,122
102 020225	Outros serviços	175.700,00	168.550,59	65.281,55	233.832,14	127.685,86	6.696,59	134.382,45	7.149,41	41.317,55	34.168,14	76,484
102 03	Juros e outros encargos	72.000,00	60.231,05	201.400,92	261.631,97	59.393,09	,00	59.393,09	11.768,95	12.606,91	837,96	82,490
102 0301	Juros da dívida pública	70.000,00	59.967,85	201.400,92	261.368,77	59.129,89	,00	59.129,89	10.032,15	10.870,11	837,96	84,471
102 030103	Sociad.financ.-Bancos e outras instit. financeiras	70.000,00	59.967,85	201.400,92	261.368,77	59.129,89	,00	59.129,89	10.032,15	10.870,11	837,96	84,471
102 03010302	Empréstimos de médio e longo prazos	70.000,00	59.967,85	201.400,92	261.368,77	59.129,89	,00	59.129,89	10.032,15	10.870,11	837,96	84,471
102 0305	Outros juros	2.000,00	263,20	,00	263,20	263,20	,00	263,20	1.736,80	1.736,80	0,00	13,160
102 030502	Outros	2.000,00	263,20	,00	263,20	263,20	,00	263,20	1.736,80	1.736,80	0,00	13,160

Controlo Orçamental - Despesa

Ano: 2015

Município de Arganil

(designação da autarquia local)

(unidade: €)

Classif. Económica Despesa		Dotações corrigidas	Compromissos assumidos			Despesas Pagas			Diferenças			Grau de Execução Orçamental da Despesa
Código	Designação		Exercício	Exercícios futuros	Total	Exercício corrente	Exercícios anteriores	Total	Dotação não comprometida	Saldo	Compromissos por pagar	
0102 04	Transferências correntes	767.100,00	733.111,89	229.763,75	962.875,64	717.960,12	,00	717.960,12	33.988,11	49.139,88	15.151,77	93,594
0102 0401	Sociedades e quase sociedades não financeiras	2.000,00	,00	,00	0,00	,00	,00	0,00	2.000,00	2.000,00	0,00	0,000
0102 040101	Públicas	2.000,00	,00	,00	0,00	,00	,00	0,00	2.000,00	2.000,00	0,00	0,000
0102 04010101	Empresas públicas municipais e intermunicipais	2.000,00	,00	,00	0,00	,00	,00	0,00	2.000,00	2.000,00	0,00	0,000
0102 0403	Administração central	5.700,00	5.700,00	12.972,71	18.672,71	5.700,00	,00	5.700,00	0,00	0,00	0,00	100,000
0102 040301	Estado	5.700,00	5.700,00	12.972,71	18.672,71	5.700,00	,00	5.700,00	0,00	0,00	0,00	100,000
0102 0405	Administração local	215.000,00	206.454,38	26.152,17	232.606,55	206.454,38	,00	206.454,38	8.545,62	8.545,62	0,00	96,025
0102 040501	Continente	215.000,00	206.454,38	26.152,17	232.606,55	206.454,38	,00	206.454,38	8.545,62	8.545,62	0,00	96,025
0102 04050102	Freguesias	205.000,00	197.736,99	,00	197.736,99	197.736,99	,00	197.736,99	7.263,01	7.263,01	0,00	96,457
0102 04050104	Associações de municípios	10.000,00	8.717,39	26.152,17	34.869,56	8.717,39	,00	8.717,39	1.282,61	1.282,61	0,00	87,174
0102 0407	Instituições sem fins lucrativos	402.400,00	381.989,77	190.638,87	572.628,64	366.838,00	,00	366.838,00	20.410,23	35.562,00	15.151,77	91,163
0102 040701	Instituições sem fins lucrativos	402.400,00	381.989,77	190.638,87	572.628,64	366.838,00	,00	366.838,00	20.410,23	35.562,00	15.151,77	91,163
0102 0408	Famílias	142.000,00	138.967,74	,00	138.967,74	138.967,74	,00	138.967,74	3.032,26	3.032,26	0,00	97,865
0102 040802	Outras	142.000,00	138.967,74	,00	138.967,74	138.967,74	,00	138.967,74	3.032,26	3.032,26	0,00	97,865
0102 06	Outras despesas correntes	463.700,00	427.078,11	9.625,02	436.703,13	399.896,22	6.738,98	406.635,20	36.621,89	57.064,80	20.442,91	87,694
0102 0602	Diversas	463.700,00	427.078,11	9.625,02	436.703,13	399.896,22	6.738,98	406.635,20	36.621,89	57.064,80	20.442,91	87,694
0102 060201	Impostos e taxas	19.000,00	18.217,82	,00	18.217,82	16.332,20	,00	16.332,20	782,18	2.667,80	1.885,62	85,959
0102 060203	Outras	444.700,00	408.860,29	9.625,02	418.485,31	383.564,02	6.738,98	390.303,00	35.839,71	54.397,00	18.557,29	87,768
0102 06020301	Outras restituições	33.000,00	20.734,45	,00	20.734,45	20.536,13	3,00	20.539,13	12.265,55	12.460,87	195,32	62,240
0102 06020304	Serviços bancários	7.000,00	5.681,39	,00	5.681,39	3.735,38	396,48	4.131,86	1.318,61	2.868,14	1.549,53	59,027
0102 06020305	Outras	404.700,00	382.444,45	9.625,02	392.069,47	359.292,51	6.339,50	365.632,01	22.255,55	39.067,99	16.812,44	90,346
0102 07	Aquisição de bens de capital	5.331.774,00	2.157.602,56	629.651,15	2.787.253,71	1.734.118,12	37.753,35	1.771.871,47	3.174.171,44	3.559.902,53	385.731,09	33,232
0102 0701	Investimentos	5.331.774,00	2.157.602,56	629.651,15	2.787.253,71	1.734.118,12	37.753,35	1.771.871,47	3.174.171,44	3.559.902,53	385.731,09	33,232
0102 070101	Terrenos	68.000,00	12.132,50	,00	12.132,50	12.132,50	,00	12.132,50	55.867,50	55.867,50	0,00	17,842
0102 070103	Edifícios	1.049.650,00	284.992,58	,00	284.992,58	132.737,51	11.492,41	144.229,92	764.657,42	905.420,08	140.762,66	13,741
0102 07010301	Instalações de serviços	684.650,00	222.412,74	,00	222.412,74	123.838,81	11.492,41	135.331,22	462.237,26	549.318,78	87.081,52	19,766
0102 07010302	Instalações desportivas e recreativas	45.000,00	29.854,99	,00	29.854,99	6.598,91	,00	6.598,91	15.145,01	38.401,09	23.256,08	14,664
0102 07010305	Escolas	320.000,00	32.724,85	,00	32.724,85	2.299,79	,00	2.299,79	287.275,15	317.700,21	30.425,06	0,719
0102 070104	Construções diversas	3.308.000,00	1.704.731,41	629.651,15	2.334.382,56	1.464.450,23	23.971,53	1.488.421,76	1.603.268,59	1.819.578,24	216.309,65	44,995
0102 07010401	Viadutos, arruamentos e obras complementares	478.800,00	287.494,16	110.181,36	397.675,52	261.838,42	22.127,25	283.965,67	191.305,84	194.834,33	3.528,49	59,308
0102 07010402	Sistemas de drenagem de águas residuais	93.000,00	44.898,71	,00	44.898,71	33.795,53	,00	33.795,53	48.101,29	59.204,47	11.103,18	36,339
0102 07010403	Estações de tratamento de águas residuais	235.000,00	114.742,02	,00	114.742,02	96.305,92	,00	96.305,92	120.257,98	138.694,08	18.436,10	40,981
0102 07010404	Iluminação pública	80.000,00	63.200,80	,00	63.200,80	57.825,53	298,84	58.124,37	16.799,20	21.875,63	5.076,43	72,655
0102 07010406	Instalações desportivas e recreativas	10.000,00	3.195,15	,00	3.195,15	3.137,00	,00	3.137,00	6.804,85	6.863,00	58,15	31,370
0102 07010407	Captação e distribuição de água	635.000,00	72.358,78	,00	72.358,78	47.959,69	,00	47.959,69	562.641,22	587.040,31	24.399,09	7,553
0102 07010408	Viação rural	1.355.200,00	836.461,19	519.469,79	1.355.930,98	723.744,67	,00	723.744,67	518.738,81	631.455,33	112.716,52	53,405
0102 07010409	Sinalização e trânsito	46.000,00	40.607,79	,00	40.607,79	40.177,86	,00	40.177,86	5.392,21	5.822,14	429,93	87,343
0102 07010412	Cemitérios	1.000,00	,00	,00	0,00	,00	,00	0,00	1.000,00	1.000,00	0,00	0,000
0102 07010413	Outros	374.000,00	241.772,81	,00	241.772,81	199.665,61	1.545,44	201.211,05	132.227,19	172.788,95	40.561,76	53,800
0102 070106	Material de transporte	108.500,00	20.350,65	,00	20.350,65	16.939,36	902,58	17.841,94	88.149,35	90.658,06	2.508,71	16,444
0102 07010602	Outro	108.500,00	20.350,65	,00	20.350,65	16.939,36	902,58	17.841,94	88.149,35	90.658,06	2.508,71	16,444
0102 070107	Equipamento de informática	137.500,00	39.134,14	,00	39.134,14	38.273,84	,00	38.273,84	98.365,86	99.226,16	860,30	27,836
0102 070108	Software informático	102.674,00	6.061,37	,00	6.061,37	4.415,41	,00	4.415,41	96.612,63	98.458,59	1.845,96	4,202
0102 070109	Equipamento administrativo	370.250,00	4.717,22	,00	4.717,22	2.500,23	356,70	2.856,93	365.532,78	367.393,07	1.860,29	0,772
0102 070110	Equipamento básico	150.000,00	75.440,52	,00	75.440,52	60.549,44	1.030,13	61.579,57	74.559,48	88.420,43	13.860,95	41,053
0102 07011001	Equipamento de recolha de resíduos	12.000,00	,00	,00	0,00	,00	,00	0,00	12.000,00	12.000,00	0,00	0,000
0102 07011002	Outro	138.000,00	75.440,52	,00	75.440,52	60.549,44	1.030,13	61.579,57	62.559,48	76.420,43	13.860,95	44,623

Controlo Orçamental - Despesa

Ano: 2015

Município de Arganil

(designação da autarquia local)

(unidade: €)

Classif. Económica Despesa		Dotações corrigidas	Compromissos assumidos			Despesas Pagas			Diferenças			Grau de Execução Orçamental da Despesa
Código	Designação		Exercício	Exercícios futuros	Total	Exercício corrente	Exercícios anteriores	Total	Dotação não comprometida	Saldo	Compromissos por pagar	
)102 070111	Ferramentas e utensílios	5.000,00	2.119,60	,00	2.119,60	2.119,60	,00	2.119,60	2.880,40	2.880,40	0,00	42,392
)102 070112	Artigos e objectos de valor	10.000,00	7.922,57	,00	7.922,57	,00	,00	0,00	2.077,43	10.000,00	7.922,57	0,000
)102 070113	Investimentos incorpóreos	22.000,00	,00	,00	0,00	,00	,00	0,00	22.000,00	22.000,00	0,00	0,000
)102 08	Transferências de capital	793.000,00	777.191,57	,00	777.191,57	614.988,34	,00	614.988,34	15.808,43	178.011,66	162.203,23	77,552
)102 0805	Administração local	710.000,00	694.925,83	,00	694.925,83	532.722,60	,00	532.722,60	15.074,17	177.277,40	162.203,23	75,031
)102 080501	Continente	710.000,00	694.925,83	,00	694.925,83	532.722,60	,00	532.722,60	15.074,17	177.277,40	162.203,23	75,031
)102 08050102	Freguesias	710.000,00	694.925,83	,00	694.925,83	532.722,60	,00	532.722,60	15.074,17	177.277,40	162.203,23	75,031
)102 08050104	Associações de municípios	,00	,00	,00	0,00	,00	,00	0,00	0,00	0,00	0,00	0,000
)102 0807	Instituições sem fins lucrativos	83.000,00	82.265,74	,00	82.265,74	82.265,74	,00	82.265,74	734,26	734,26	0,00	99,115
)102 080701	Instituições sem fins lucrativos	83.000,00	82.265,74	,00	82.265,74	82.265,74	,00	82.265,74	734,26	734,26	0,00	99,115
)102 09	Activos financeiros	161.252,00	161.252,00	483.756,17	645.008,17	161.252,00	,00	161.252,00	0,00	0,00	0,00	100,000
)102 0908	Unidades de participação	161.252,00	161.252,00	483.756,17	645.008,17	161.252,00	,00	161.252,00	0,00	0,00	0,00	100,000
)102 090802	Socied.e quase socied.não financeiras-Públicas	161.252,00	161.252,00	483.756,17	645.008,17	161.252,00	,00	161.252,00	0,00	0,00	0,00	100,000
)102 090806	Admin.pública-Admin.central-Serv. fundos autónomos	,00	,00	,00	0,00	,00	,00	0,00	0,00	0,00	0,00	0,000
)102 10	Passivos financeiros	970.000,00	967.336,44	4.178.439,95	5.145.776,39	967.336,02	,00	967.336,02	2.663,56	2.663,98	0,42	99,725
)102 1006	Empréstimos a médio e longo prazos	970.000,00	967.336,44	4.178.439,95	5.145.776,39	967.336,02	,00	967.336,02	2.663,56	2.663,98	0,42	99,725
)102 100603	Socied.financ.-Bancos e outras instit. financeiras	970.000,00	967.336,44	4.178.439,95	5.145.776,39	967.336,02	,00	967.336,02	2.663,56	2.663,98	0,42	99,725
	Total Despesas Correntes	**9.019.487,00**	**8.225.059,42**	**1.078.553,76**	**9.303.613,18**	**7.402.063,90**	**169.470,23**	**7.571.554,13**	**794.427,58**	**1.447.932,87**	**653.505,29**	83,947
	Total Despesas de Capital	**7.256.026,00**	**4.063.382,57**	**5.291.847,27**	**9.355.229,84**	**3.477.694,48**	**37.753,35**	**3.515.447,83**	**3.192.643,43**	**3.740.576,17**	**547.934,74**	48,449
	Total Geral	**16.275.513,00**	**12.288.441,99**	**6.370.401,03**	**18.658.843,02**	**10.879.758,38**	**207.223,58**	**11.087.001,96**	**3.987.071,01**	**5.188.511,04**	**1.201.440,03**	68,121

ORGÃO EXECUTIVO

Em .... de ..... de .....

.....

ORGÃO DELIBERATIVO

Em .... de ..... de .....

.....

Controlo Orçamental - Receita

Ano: 2015

Município de Arganil

(unidade: €

(designação da autarquia local)

Classif. Económica da Receita		Previsões Corrigida	Rec. por Cobrar no inicio do ano	Receitas Liquidadas	Liquidações Anuladas	Rec. Cobradas Brutas	Reembolsos e Rest. Emitidos	Reembolsos e Rest. Pagos	Receita Cobrada Liquida	Rec. p/ Cobrar no final do Ano	Grau Exec. da Receita
Classif.	Designação										
01	Impostos directos	1.661.198,00	0,00	1.783.430,24	0,00	1.783.430,24	12.823,97	12.823,97	1.770.606,27	0,00	106,586
0102	Outros	1.661.198,00	0,00	1.783.430,24	0,00	1.783.430,24	12.823,97	12.823,97	1.770.606,27	0,00	106,586
010202	Imposto municipal sobre imóveis	1.275.136,00	0,00	1.336.159,65	0,00	1.336.159,65	7.372,25	7.372,25	1.328.787,40	0,00	104,208
010203	Imposto único de circulação	234.957,00	0,00	210.633,91	0,00	210.633,91	605,68	605,68	210.028,23	0,00	89,390
010204	Imposto municipal sobre transm. onerosas imóveis	151.104,00	0,00	236.636,68	0,00	236.636,68	4.846,04	4.846,04	231.790,64	0,00	153,398
010207	Impostos abolidos	1,00	0,00	0,00	0,00	0,00	0,00	0,00	0,00	0,00	0,000
01020799	Outros impostos abolidos	1,00	0,00	0,00	0,00	0,00	0,00	0,00	0,00	0,00	0,000
02	Impostos indirectos	72.548,00	15.496,61	93.980,88	43,66	87.609,89	230,70	230,70	87.379,19	21.823,94	120,443
0202	Outros	72.548,00	15.496,61	93.980,88	43,66	87.609,89	230,70	230,70	87.379,19	21.823,94	120,443
020206	Impostos indirectos específicos das autarq.locais	72.548,00	15.496,61	93.980,88	43,66	87.609,89	230,70	230,70	87.379,19	21.823,94	120,443
02020601	Mercados e feiras	1.741,00	371,17	3.864,99	0,00	3.618,64	0,00	0,00	3.618,64	617,52	207,848
02020602	Loteamentos e obras	7.404,00	0,00	14.800,02	0,00	14.775,02	71,70	71,70	14.703,32	25,00	198,586
02020603	Ocupação da via pública	5.021,00	4.616,24	7.861,78	39,15	5.216,36	33,00	33,00	5.183,36	7.222,51	103,234
02020605	Publicidade	2.453,00	2.092,63	1.486,77	0,00	1.161,29	0,00	0,00	1.161,29	2.418,11	47,342
02020606	Saneamento	55.880,00	8.416,57	65.951,42	4,51	62.822,68	126,00	126,00	62.696,68	11.540,80	112,199
02020607	Utilização da rede viária municipal	1,00	0,00	0,00	0,00	0,00	0,00	0,00	0,00	0,00	0,000
02020699	Outros	48,00	0,00	15,90	0,00	15,90	0,00	0,00	15,90	0,00	33,125
0202069902	Taxa de depósito da ficha técnica da habitação	48,00	0,00	15,90	0,00	15,90	0,00	0,00	15,90	0,00	33,125
04	Taxas, multas e outras penalidades	371.043,00	32.335,74	337.115,07	871,95	324.328,78	2.666,46	2.666,46	321.662,32	44.250,08	86,691
0401	Taxas	351.109,00	32.306,70	312.292,52	871,95	300.375,62	2.666,31	2.666,31	297.709,31	43.351,65	84,791
040123	Taxas específicas das autarquias locais	351.109,00	32.306,70	312.292,52	871,95	300.375,62	2.666,31	2.666,31	297.709,31	43.351,65	84,791
04012301	Mercados e feiras	41.408,00	3.991,13	43.574,90	247,85	40.137,36	78,00	78,00	40.059,36	7.180,82	96,743
04012302	Loteamentos e obras	33.835,00	0,00	16.194,36	0,00	16.194,36	2.199,68	2.199,68	13.994,68	0,00	41,362
04012303	Ocupação da via pública	7.032,00	1.271,71	7.857,37	39,15	6.308,06	5,85	5,85	6.302,21	2.781,87	89,622
04012305	Caça, uso e porte de arma	17,00	0,00	35,37	0,00	35,37	4,31	4,31	31,06	0,00	182,706
04012306	Saneamento	250.072,00	26.752,66	228.831,63	584,95	224.438,20	365,36	365,36	224.072,84	30.561,14	89,603
04012399	Outras	18.745,00	291,20	15.798,89	0,00	13.262,27	13,11	13,11	13.249,16	2.827,82	70,681
0401239901	Taxa de depósito da ficha técnica da habitação	80,00	0,00	31,80	0,00	31,80	0,00	0,00	31,80	0,00	39,750
0401239902	Taxa pela emissão do certificado de registo	247,00	0,00	322,50	0,00	322,50	0,00	0,00	322,50	0,00	130,567
0401239903	Aferição Contador	36,00	0,00	67,10	0,00	67,10	0,00	0,00	67,10	0,00	186,389
0401239999	Outras	18.382,00	291,20	15.377,49	0,00	12.840,87	13,11	13,11	12.827,76	2.827,82	69,784
0402	Multas e outras penalidades	19.934,00	29,04	24.822,55	0,00	23.953,16	0,15	0,15	23.953,01	898,43	120,162
040201	Juros de mora	7.827,00	29,04	16.566,70	0,00	16.565,87	0,15	0,15	16.565,72	29,87	211,648
040202	Juros compensatórios	4.332,00	0,00	800,95	0,00	800,95	0,00	0,00	800,95	0,00	18,489
040204	Coimas e penalidades por contra-ordenações	6.607,00	0,00	6.278,34	0,00	6.278,34	0,00	0,00	6.278,34	0,00	95,026
040299	Multas e penalidades diversas	1.168,00	0,00	1.176,56	0,00	308,00	0,00	0,00	308,00	868,56	26,370
05	Rendimentos da propriedade	1.195.346,00	289,80	1.107.677,00	443,67	1.107.113,70	0,00	0,00	1.107.113,70	409,43	92,619
0502	Juros-Sociedades financeiras	1.581,00	0,00	436,41	0,00	436,41	0,00	0,00	436,41	0,00	27,603
050201	Bancos e outras instituições financeiras	1.581,00	0,00	436,41	0,00	436,41	0,00	0,00	436,41	0,00	27,603
0507	Dividend.partic.lucros socied.quase-soc.nãofinanc.	9.417,00	0,00	20.401,13	0,00	20.401,13	0,00	0,00	20.401,13	0,00	216,641
050701	Empresas públicas	8.417,00	0,00	20.401,13	0,00	20.401,13	0,00	0,00	20.401,13	0,00	242,380

Controlo Orçamental - Receita

Ano: 2015

Município de Arganil

(designação da autarquia local)

(unidade: €

Classif. Económica da Receita		Previsões Corrigida	Rec. por Cobrar no inicio do ano	Receitas Liquidadas	Liquidações Anuladas	Rec. Cobradas Brutas	Reembolsos e Rest. Emitidos	Reembolsos e Rest. Pagos	Receita Cobrada Liquida	Rec. p/ Cobrar no final do Ano	Grau Exec. da Receita
Classif.	Designação										
050702	Empresas públicas municipais e intermunicipais	500,00	0,00	0,00	0,00	0,00	0,00	0,00	0,00	0,00	0,000
050703	Empresas privadas	500,00	0,00	0,00	0,00	0,00	0,00	0,00	0,00	0,00	0,000
0510	Rendas	1.184.348,00	289,80	1.086.839,46	443,67	1.086.276,16	0,00	0,00	1.086.276,16	409,43	91,719
051001	Terrenos	500,00	0,00	4.284,00	0,00	4.164,37	0,00	0,00	4.164,37	119,63	832,874
051004	Edifícios	799,00	289,80	0,00	0,00	0,00	0,00	0,00	0,00	289,80	0,000
051005	Bens de domínio público	597.571,00	0,00	569.038,58	0,00	569.038,58	0,00	0,00	569.038,58	0,00	95,225
051099	Outros	585.478,00	0,00	513.516,88	443,67	513.073,21	0,00	0,00	513.073,21	0,00	87,633
06	Transferências correntes	5.599.856,00	0,00	5.718.864,95	0,00	5.718.864,95	0,00	0,00	5.718.864,95	0,00	102,125
0601	Sociedades e quase-sociedades não financeiras	500,00	0,00	0,00	0,00	0,00	0,00	0,00	0,00	0,00	0,000
060102	Privadas	500,00	0,00	0,00	0,00	0,00	0,00	0,00	0,00	0,00	0,000
0603	Administração central	5.580.356,00	0,00	5.688.132,26	0,00	5.688.132,26	0,00	0,00	5.688.132,26	0,00	101,931
060301	Estado	5.405.637,00	0,00	5.422.608,11	0,00	5.422.608,11	0,00	0,00	5.422.608,11	0,00	100,314
06030101	Fundo de Equilibrio Financeiro	5.140.090,00	0,00	5.140.090,00	0,00	5.140.090,00	0,00	0,00	5.140.090,00	0,00	100,000
06030102	Fundo Social Municipal	265.482,00	0,00	265.482,00	0,00	265.482,00	0,00	0,00	265.482,00	0,00	100,000
06030103	Participação fixa no IRS	50,00	0,00	0,00	0,00	0,00	0,00	0,00	0,00	0,00	0,000
06030199	Outras	15,00	0,00	17.036,11	0,00	17.036,11	0,00	0,00	17.036,11	0,00	113574,067
0603019901	DGAL	5,00	0,00	0,00	0,00	0,00	0,00	0,00	0,00	0,00	0,000
0603019902	IFAP	5,00	0,00	0,00	0,00	0,00	0,00	0,00	0,00	0,00	0,000
0603019903	Outros Organismos da Administração Central	5,00	0,00	17.036,11	0,00	17.036,11	0,00	0,00	17.036,11	0,00	340722,200
060306	Estado-Particip.comunit.projectos co-financiados	33.719,00	0,00	33.913,26	0,00	33.913,26	0,00	0,00	33.913,26	0,00	100,576
06030601	FSE	30.001,00	0,00	10.009,66	0,00	10.009,66	0,00	0,00	10.009,66	0,00	33,364
06030602	PRODER/ FEADER	5,00	0,00	21.537,20	0,00	21.537,20	0,00	0,00	21.537,20	0,00	430744,000
06030603	Outros Fundos Comunitários - Corrente	3.713,00	0,00	2.366,40	0,00	2.366,40	0,00	0,00	2.366,40	0,00	63,733
060307	Serviços e fundos autónomos	140.000,00	0,00	169.397,04	0,00	169.397,04	0,00	0,00	169.397,04	0,00	120,998
06030701	DREC	140.000,00	0,00	169.397,04	0,00	169.397,04	0,00	0,00	169.397,04	0,00	120,998
060309	Serv.fund.autón.-Subsist.prot.famil.polít.act.EFP	1.000,00	0,00	62.213,85	0,00	62.213,85	0,00	0,00	62.213,85	0,00	6221,385
06030901	Instituto de Emprego e Formação Profissional	1.000,00	0,00	62.213,85	0,00	62.213,85	0,00	0,00	62.213,85	0,00	6221,385
0606	Segurança social	18.500,00	0,00	30.732,69	0,00	30.732,69	0,00	0,00	30.732,69	0,00	166,123
060601	Sistemas de solidariedade e segurança social	18.500,00	0,00	30.732,69	0,00	30.732,69	0,00	0,00	30.732,69	0,00	166,123
0608	Famílias	500,00	0,00	0,00	0,00	0,00	0,00	0,00	0,00	0,00	0,000
060801	Famílias	500,00	0,00	0,00	0,00	0,00	0,00	0,00	0,00	0,00	0,000
07	Venda de bens e serviços correntes	1.248.926,00	165.250,96	1.259.991,69	11.461,94	1.213.521,28	4.693,04	4.693,04	1.208.828,24	200.259,43	96,789
0701	Venda de bens	511.743,00	93.694,58	491.482,65	8.100,09	459.653,40	3.990,29	3.990,29	455.663,11	117.423,74	89,041
070103	Publicações e impressos	234,00	0,00	135,24	0,00	135,24	0,00	0,00	135,24	0,00	57,795
070106	Produtos agrícolas e pecuários	4.049,00	0,00	11.413,06	0,00	11.413,06	0,00	0,00	11.413,06	0,00	281,874
070107	Produtos alimentares e bebidas	9.048,00	0,00	12.657,12	0,00	12.657,12	0,00	0,00	12.657,12	0,00	139,889
070110	Desperdícios, resíduos e refugos	1.000,00	0,00	667,00	0,00	0,00	0,00	0,00	0,00	667,00	0,000
07011001	Sucata	1.000,00	0,00	667,00	0,00	0,00	0,00	0,00	0,00	667,00	0,000
070111	Produtos acabados e intermédios	497.312,00	93.694,58	466.610,23	8.100,09	435.447,98	3.990,29	3.990,29	431.457,69	116.756,74	86,758
07011121	Tarifa variável - Água	497.312,00	93.694,58	466.610,23	8.100,09	435.447,98	3.990,29	3.990,29	431.457,69	116.756,74	86,758
070199	Outros	100,00	0,00	0,00	0,00	0,00	0,00	0,00	0,00	0,00	0,000

Controlo Orçamental - Receita

Ano: 2015

Município de Arganil

(designação da autarquia local)

(unidade: €)

Classif. Económica da Receita		Previsões Corrigida	Rec. por Cobrar no inicio do ano	Receitas Liquidadas	Liquidações Anuladas	Rec. Cobradas Brutas	Reembolsos e Rest. Emitidos	Reembolsos e Rest. Pagos	Receita Cobrada Liquida	Rec. p/ Cobrar no final do Ano	Grau Exec. da Receita
Classif.	Designação										
0702	Serviços	691.805,00	64.047,71	684.301,31	1.651,85	673.944,32	702,75	702,75	673.241,57	72.752,85	97,317
070201	Aluguer de espaços e equipamentos	14.337,00	6.378,24	12.991,90	298,28	14.728,19	0,00	0,00	14.728,19	4.343,67	102,729
070208	Serv.sociais,recreativos,culturais e de desporto	54.699,00	279,00	101.533,66	116,09	101.281,89	0,00	0,00	101.281,89	414,68	185,162
07020803	Serviços culturais	4.699,00	207,50	18.197,50	0,00	18.158,50	0,00	0,00	18.158,50	246,50	386,433
0702080399	Outros	4.699,00	207,50	18.197,50	0,00	18.158,50	0,00	0,00	18.158,50	246,50	386,433
07020804	Serviços desportivos	50.000,00	71,50	83.336,16	116,09	83.123,39	0,00	0,00	83.123,39	168,18	166,247
070209	Serviços específicos das autarquias	622.769,00	57.390,47	569.775,75	1.237,48	557.934,24	702,75	702,75	557.231,49	67.994,50	89,476
07020902	Resíduos sólidos	308.147,00	32.978,25	275.700,30	666,14	268.475,38	618,20	618,20	267.857,18	39.537,03	86,925
07020903	Transportes colectivos de pessoas e mercadorias	9.420,00	0,00	5.122,97	44,10	5.073,87	10,15	10,15	5.063,72	5,00	53,755
0702090302	Transportes Escolares	8.525,00	0,00	5.122,97	44,10	5.073,87	10,15	10,15	5.063,72	5,00	59,398
0702090303	Transportes de Pessoas e Mercadorias	895,00	0,00	0,00	0,00	0,00	0,00	0,00	0,00	0,00	0,000
07020904	Trabalhos por conta de particulares	2.524,00	624,27	3.062,07	0,00	3.062,07	0,00	0,00	3.062,07	624,27	121,318
0702090401	Reembolso ramais domiciliários de água	2.000,00	270,36	2.489,18	0,00	2.489,18	0,00	0,00	2.489,18	270,36	124,459
0702090402	Reembolso ramais domiciliários de saneamento	500,00	179,85	0,00	0,00	0,00	0,00	0,00	0,00	179,85	0,000
0702090403	Outros trabalhos por conta de particulares	24,00	174,06	572,89	0,00	572,89	0,00	0,00	572,89	174,06	2387,042
07020905	Cemitérios	8.939,00	0,00	5.148,40	0,00	5.148,40	0,00	0,00	5.148,40	0,00	57,595
07020907	Parques de estacionamento	16.801,00	0,00	15.483,40	0,00	15.483,40	0,00	0,00	15.483,40	0,00	92,158
07020908	Parques de campismo	35.422,00	474,88	38.584,94	0,00	38.584,94	0,00	0,00	38.584,94	474,88	108,929
07020909	Canil	2.106,00	512,65	2.966,57	369,92	2.208,75	0,00	0,00	2.208,75	900,55	104,879
07020910	Tarifa fixa - Água	139.641,00	11.925,00	119.584,96	0,00	118.815,23	0,00	0,00	118.815,23	12.694,73	85,086
07020911	Taxa de Recursos Hídricos Água	8.633,00	1.735,31	9.259,88	7,38	8.896,02	19,57	19,57	8.876,45	2.091,79	102,820
07020912	Taxa de Recursos Hídricos Saneamento	7.577,00	1.142,46	8.924,89	10,00	8.753,74	12,34	12,34	8.741,40	1.303,61	115,368
07020913	Tarifa Fixa de Gestão de Resíduos	4.466,00	421,17	5.248,33	0,36	5.199,51	0,12	0,12	5.199,39	469,63	116,422
07020999	Outros	79.093,00	7.576,48	80.689,04	139,58	78.232,93	42,37	42,37	78.190,56	9.893,01	98,859
0702099902	Comparticipações de utilização de energia	2.697,00	1.679,73	2.252,81	0,00	492,30	0,00	0,00	492,30	3.440,24	18,254
0702099903	Taxa de Ligação/ Interupção Água	1.336,00	13,80	930,88	0,00	921,68	0,00	0,00	921,68	23,00	68,988
0702099904	Limpeza de fossas e colectores particulares	2.945,00	0,00	3.208,90	0,00	3.050,64	42,37	42,37	3.008,27	158,26	102,148
0702099905	Cantinas	61.604,00	5.206,80	60.650,35	90,52	60.146,31	0,00	0,00	60.146,31	5.620,32	97,634
0702099906	Prolongamento Horário	10.345,00	658,63	13.314,26	49,06	13.290,16	0,00	0,00	13.290,16	633,67	128,469
0702099907	Taxa de detecção de avarias	166,00	17,52	331,84	0,00	331,84	0,00	0,00	331,84	17,52	199,904
0703	Rendas	45.378,00	7.508,67	84.207,73	1.710,00	79.923,56	0,00	0,00	79.923,56	10.082,84	176,128
070301	Habitações	2.391,00	592,57	1.772,09	0,00	1.902,72	0,00	0,00	1.902,72	461,94	79,578
070302	Edifícios	42.487,00	6.916,10	82.435,64	1.710,00	78.020,84	0,00	0,00	78.020,84	9.620,90	183,635
070399	Outras	500,00	0,00	0,00	0,00	0,00	0,00	0,00	0,00	0,00	0,000
07039902	Diversas (inclui renda Sist.Multi.Baixo Mondego)	500,00	0,00	0,00	0,00	0,00	0,00	0,00	0,00	0,00	0,000
08	Outras receitas correntes	33.437,00	7.148,71	23.106,45	165,67	21.904,56	10,25	10,25	21.894,31	8.184,93	65,479
0801	Outras	33.437,00	7.148,71	23.106,45	165,67	21.904,56	10,25	10,25	21.894,31	8.184,93	65,479
080199	Outras	33.437,00	7.148,71	23.106,45	165,67	21.904,56	10,25	10,25	21.894,31	8.184,93	65,479
08019901	Indemniz.por deterior,roubo extravio bens patrim.	100,00	0,00	590,40	0,00	590,40	0,00	0,00	590,40	0,00	590,400
08019902	Indem.estrag.prov.outrém viat.outr.equip.aut.local	100,00	0,00	0,00	0,00	0,00	0,00	0,00	0,00	0,00	0,000
08019999	Diversas	33.237,00	7.148,71	22.516,05	165,67	21.314,16	10,25	10,25	21.303,91	8.184,93	64,097

Controlo Orçamental - Receita

Ano: 2015

Município de Arganil

designação da autarquia local)

(unidade: €

Classif. Económica da Receita		Previsões Corrigida	Rec. por Cobrar no inicio do ano	Receitas Liquidadas	Liquidações Anuladas	Rec. Cobradas Brutas	Reembolsos e Rest. Emitidos	Reembolsos e Rest. Pagos	Receita Cobrada Liquida	Rec. p/ Cobrar no final do Ano	Grau Exec. da Receita
Classif.	Designação										
)9	Venda de bens de investimento	70.000,00	1,00	326,71	0,00	0,00	0,00	0,00	0,00	327,71	0,000
)901	Terrenos	20.000,00	1,00	0,00	0,00	0,00	0,00	0,00	0,00	1,00	0,000
)90101	Sociedades e quase-sociedades não financeiras	10.000,00	1,00	0,00	0,00	0,00	0,00	0,00	0,00	1,00	0,000
)90110	Famílias	10.000,00	0,00	0,00	0,00	0,00	0,00	0,00	0,00	0,00	0,000
)903	Edifícios	10.000,00	0,00	0,00	0,00	0,00	0,00	0,00	0,00	0,00	0,000
)90301	Sociedades e quase-sociedades não financeiras	5.000,00	0,00	0,00	0,00	0,00	0,00	0,00	0,00	0,00	0,000
)90310	Famílias	5.000,00	0,00	0,00	0,00	0,00	0,00	0,00	0,00	0,00	0,000
)904	Outros bens de investimento	40.000,00	0,00	326,71	0,00	0,00	0,00	0,00	0,00	326,71	0,000
)90401	Sociedades e quase-sociedades não financeiras	20.000,00	0,00	326,71	0,00	0,00	0,00	0,00	0,00	326,71	0,000
)9040102	Maquinaria e equipamento	10.000,00	0,00	326,71	0,00	0,00	0,00	0,00	0,00	326,71	0,000
)9040103	Outros	10.000,00	0,00	0,00	0,00	0,00	0,00	0,00	0,00	0,00	0,000
)90410	Famílias	20.000,00	0,00	0,00	0,00	0,00	0,00	0,00	0,00	0,00	0,000
)9041002	Maquinaria e equipamento	10.000,00	0,00	0,00	0,00	0,00	0,00	0,00	0,00	0,00	0,000
)9041003	Outros	10.000,00	0,00	0,00	0,00	0,00	0,00	0,00	0,00	0,00	0,000
10	Transferências de capital	4.800.250,85	0,00	967.321,77	0,00	967.321,77	0,00	0,00	967.321,77	0,00	20,151
1001	Sociedades e quase-sociedades não financeiras	1.313.216,85	0,00	0,00	0,00	0,00	0,00	0,00	0,00	0,00	0,000
100102	Privadas	1.313.216,85	0,00	0,00	0,00	0,00	0,00	0,00	0,00	0,00	0,000
1003	Administração central	3.331.029,00	0,00	963.234,49	0,00	963.234,49	0,00	0,00	963.234,49	0,00	28,917
100301	Estado	571.131,00	0,00	571.121,00	0,00	571.121,00	0,00	0,00	571.121,00	0,00	99,998
10030101	Fundo de Equilibrio Financeiro	571.121,00	0,00	571.121,00	0,00	571.121,00	0,00	0,00	571.121,00	0,00	100,000
10030104	Cooperação Técnica e Financeira	5,00	0,00	0,00	0,00	0,00	0,00	0,00	0,00	0,00	0,000
10030199	Outras	5,00	0,00	0,00	0,00	0,00	0,00	0,00	0,00	0,00	0,000
100307	Estado-Particip.comunitária project.co-financiados	2.759.898,00	0,00	392.113,49	0,00	392.113,49	0,00	0,00	392.113,49	0,00	14,208
10030701	FEDER	2.442.664,00	0,00	237.134,44	0,00	237.134,44	0,00	0,00	237.134,44	0,00	9,708
10030702	PRODER/ FEADER	317.224,00	0,00	154.979,05	0,00	154.979,05	0,00	0,00	154.979,05	0,00	48,855
10030703	Fundo de Coesão	5,00	0,00	0,00	0,00	0,00	0,00	0,00	0,00	0,00	0,000
10030704	Outros Fundos Comunitários Capital	5,00	0,00	0,00	0,00	0,00	0,00	0,00	0,00	0,00	0,000
1005	Administração local	96.000,00	0,00	4.087,28	0,00	4.087,28	0,00	0,00	4.087,28	0,00	4,258
100501	Continente	96.000,00	0,00	4.087,28	0,00	4.087,28	0,00	0,00	4.087,28	0,00	4,258
1007	Instituições sem fins lucrativos	60.000,00	0,00	0,00	0,00	0,00	0,00	0,00	0,00	0,00	0,000
100701	Instituições sem fins lucrativos	60.000,00	0,00	0,00	0,00	0,00	0,00	0,00	0,00	0,00	0,000
1008	Famílias	5,00	0,00	0,00	0,00	0,00	0,00	0,00	0,00	0,00	0,000
100801	Famílias	5,00	0,00	0,00	0,00	0,00	0,00	0,00	0,00	0,00	0,000
13	Outras receitas de capital	35.625,00	0,00	3.287,11	0,00	3.287,11	0,00	0,00	3.287,11	0,00	9,227
1301	Outras	35.625,00	0,00	3.287,11	0,00	3.287,11	0,00	0,00	3.287,11	0,00	9,227
130101	Indemnizações	500,00	0,00	3.287,11	0,00	3.287,11	0,00	0,00	3.287,11	0,00	657,422
130199	Outras	35.125,00	0,00	0,00	0,00	0,00	0,00	0,00	0,00	0,00	0,000
15	Reposições não abatidas nos pagamentos	500,00	0,00	37.984,02	0,00	37.984,02	0,00	0,00	37.984,02	0,00	7596,804
1501	Reposições não abatidas nos pagamentos	500,00	0,00	37.984,02	0,00	37.984,02	0,00	0,00	37.984,02	0,00	7596,804

Controlo Orçamental - Receita

Ano: 2015

Município de Arganil

(designação da autarquia local)

(unidade: €

Classif.	Designação	Previsões Corrigida	Rec. por Cobrar no Inicio do ano	Receitas Liquidadas	Liquidações Anuladas	Rec. Cobradas Brutas	Reembolsos e Rest. Emitidos	Reembolsos e Rest. Pagos	Receita Cobrada Liquida	Rec. p/ Cobrar no final do Ano	Grau Exec. da Receita
150101	Reposições não abatidas nos pagamentos	500,00	0,00	37.984,02	0,00	37.984,02	0,00	0,00	37.984,02	0,00	7596,804
	Total Receitas Correntes	**10.182.354,00**	**220.521,82**	**10.324.166,28**	**12.986,89**	**10.256.773,40**	**20.424,42**	**20.424,42**	**10.236.348,98**	**274.927,81**	**100,530**
	Total Receitas de Capital	**4.905.875,85**	**1,00**	**970.935,59**	**0,00**	**970.608,88**	**0,00**	**0,00**	**970.608,88**	**327,71**	**19,785**
	Total de Reposições Não Abatidas	**500,00**	**0,00**	**37.984,02**	**0,00**	**37.984,02**	**0,00**	**0,00**	**37.984,02**	**0,00**	**7596,804**
	Total das Receitas Orçamentais	**15.088.729,85**	**220.522,82**	**11.333.085,89**	**12.986,89**	**11.265.366,30**	**20.424,42**	**20.424,42**	**11.244.941,88**	**275.255,52**	**74,525**
16	Saldo da gerência anterior	1.186.783,15	0,00	1.186.783,15	0,00	1.186.783,15	0,00	0,00	1.186.783,15	0,00	100,000
1601	Saldo orçamental	1.186.783,15	0,00	1.186.783,15	0,00	1.186.783,15	0,00	0,00	1.186.783,15	0,00	100,000
160101	Na posse do serviço	1.186.783,15	0,00	1.186.783,15	0,00	1.186.783,15	0,00	0,00	1.186.783,15	0,00	100,000
	Total Saldo de Gerência Anterior	**1.186.783,15**	**0,00**	**1.186.783,15**	**0,00**	**1.186.783,15**	**0,00**	**0,00**	**1.186.783,15**	**0,00**	**100,000**
	Total Geral	**16.275.513,00**	**220.522,82**	**12.519.869,04**	**12.986,89**	**12.452.149,45**	**20.424,42**	**20.424,42**	**12.431.725,03**	**275.255,52**	**76,383**

ORGÃO EXECUTIVO

Em .... de ..... de .....

Ricardo Pereira

ORGÃO DELIBERATIVO

Em .... de ..... de .....

Execução Anual do Plano Plurianual de Investimentos

Município de Arganil

(designação da autarquia local)

Ano: 2015

(unidade: €)

Obj.	Prog	Projeto Ano / Nº	Projeto Ação	Designação	Código Classificação Orçamental	Forma de Realiz.	Fonte Financiamento (%) AC	AA	FC	Datas (Mês/Ano) Inicio	Fim	Montante Previsto Ano	Anos seguintes	Total	Montante executado Anos Anteriores	Ano	Total	Nivel Execucao Anual (%)	Nivel Execução Global (%)
01				FUNÇÕES GERAIS															
01	001			Administração Geral															
01	001	2015/1		Construção e recuperação de edifícios municipais															
01	001	2015/1	1	Edifícios municipais	0102 07010301	D	100			01/2015	12/2017	88.000,00	50.000,00	138.000,00	170.270,70	27.551,66	197.822,36	31,31	64,17
01	001	2015/2		Maquinaria e equipamento															
01	001	2015/2	1	Maquinaria e equipamento básico															
01	001	2015/2	1/1	Aquisição	0102 07011002	O	100			01/2015	12/2015	35.000,00	0,00	35.000,00	184.933,67	34.195,72	219.129,39	97,70	99,63
01	001	2015/2	1/2	Grandes reparações	0102 07011002	O	100			01/2015	12/2015	17.000,00	0,00	17.000,00	20.294,28	4.460,34	24.754,62	26,24	66,38
01	001	2015/2	1/3	Ferramentas e utensílios	0102 070111	O	100			01/2015	12/2015	5.000,00	0,00	5.000,00	44.911,87	2.119,60	47.031,47	42,39	94,23
01	001	2015/2	2	Equipamento informático e administrativo															
01	001	2015/2	2/1	Equipamento informático	0102 070107	O	100			01/2015	12/2016	30.000,00	20.000,00	50.000,00	198.007,01	26.481,35	224.488,36	88,27	90,52
01	001	2015/2	2/2	Softwrae/ aplicações informáticas	0102 070108	O	100			01/2015	12/2016	6.374,00	15.000,00	21.374,00	115.076,62	2.525,39	117.602,01	39,62	86,19
01	001	2015/2	2/3	Equipamento administrativo e técnico	0102 070109	O	100			01/2015	12/2016	10.000,00	15.000,00	25.000,00	80.846,17	2.856,93	83.703,10	28,57	79,08
01	001	2015/3		Viaturas e material de transporte															
01	001	2015/3	1	Aquisição de viaturas	0102 07010602	O	100			01/2015	12/2015	90.500,00	0,00	90.500,00	222.934,44	4.313,95	227.248,39	4,77	72,50
01	001	2015/3	2	Grandes reparações - viaturas	0102 07010602	O	100			01/2015	12/2015	18.000,00	0,00	18.000,00	39.661,83	13.527,99	53.189,82	75,16	92,24
01	001	2015/21		Arganil Digital															
01	001	2015/21	1	Arganil digital - equipamentos	0102 070107	O	15	85		01/2015	12/2016	85.000,00	10.000,00	95.000,00	0,00	0,00	0,00	0,00	0,00
01	001	2015/21	2	Arganil digital - programas informáticos	0102 070108	O	15	85		01/2015	12/2016	85.000,00	10.000,00	95.000,00	0,00	0,00	0,00	0,00	0,00
										Totais do Programa 001:		469.874,00	120.000,00	589.874,00	1.076.936,59	118.032,93	1.194.969,52	25,12	71,69
01	002			Protecção Civil e Luta contra Incêndios															
01	002	2013/22		Estabilização de emergência pós-incêndio Lomba	0102 07010413	D	6	94		01/2013	12/2015	4.000,00	0,00	4.000,00	23.301,57	3.965,88	27.267,45	99,15	99,88
01	002	2013/23		Estabilização de emergência pós-incêndio - Salgueiral	0102 07010413	D	6	94		01/2013	12/2015	14.000,00	0,00	14.000,00	39.445,37	13.729,25	53.174,62	98,07	99,49
01	002	2015/4		Apoio a situações diversas	0102 07010413	D	100			01/2015	12/2019	10.000,00	20.000,00	30.000,00	3.797,72	5.150,85	8.948,57	51,51	26,48
										Totais do Programa 002:		28.000,00	20.000,00	48.000,00	66.544,86	22.845,98	89.390,64	81,59	78,04
										Totais do Objetivo 01:		497.874,00	140.000,00	637.874,00	1.143.481,25	140.878,91	1.284.360,16	28,30	72,10

Execução Anual do Plano Plurianual de Investimentos

Município de Arganil

Ano: 2015

(designação da autarquia local)

(unidade: €)

Obj.	Prog	Projeto Ano / Nº	Projeto Ação	Designação	Código Classificação Orçamental	Forma de Realiz.	Fonte Financiamento (%) AC	AA	FC	Datas (Mês/Ano) Início	Fim	Montante Previsto Ano	Anos seguintes	Total	Montante executado Anos Anteriores	Ano	Total	Nível Execução Anual (%)	Nível Execução Global (%)
02				FUNÇÕES SOCIAIS															
02	002			Ensino não Superior															
02	002	2015/5		Edifícios de ensino pré-escolar e básico	0102 07010305	D	100			01/2015	12/2019	15.000,00	30.000,00	45.000,00	84.921,16	2.299,79	87.220,95	15,33	67,13
02	002	2015/6		Equipamento e mobiliário															
02	002	2015/6	1	Mobiliário	0102 07011002	O	100			01/2015	12/2015	3.000,00	0,00	3.000,00	3.313,70	2.729,09	6.042,79	90,97	95,71
02	002	2015/6	2	Equipamento informático	0102 070107	O	100			01/2015	12/2015	16.500,00	0,00	16.500,00	2.476,38	10.691,16	13.167,54	64,79	69,39
02	002	2015/6	3	Software/ programas informáticos	0102 070108	O	100			01/2015	12/2015	2.000,00	0,00	2.000,00	159,41	1.890,02	2.049,43	94,50	94,91
02	002	2015/24		Requalificação EB1 Sarzedo	0102 07010305	D	15	85		01/2015	12/2016	305.000,00	50.000,00	355.000,00	0,00	0,00	0,00	0,00	0,00
									Totais do Programa 002:			341.500,00	80.000,00	421.500,00	90.870,65	17.610,06	108.480,71	5,16	21,17
02	004			Acção Social															
02	004	2011/22		Acessibilidades Centro Saúde Arganil	0102 07010401	D	100			01/2011	12/2017	1.000,00	0,00	1.000,00	0,00	0,00	0,00	0,00	0,00
									Totais do Programa 004:			1.000,00	0,00	1.000,00	0,00	0,00	0,00	0,00	0,00
02	007			Ordenamento do Território															
02	007	2008/17		Reabilitação Urbana e Rural															
02	007	2008/17	1	Requalificação do Sub - Paço	0102 07010401	E	15	85		01/2008	12/2016	125.000,00	0,00	125.000,00	817.686,31	13.004,98	830.691,29	10,40	88,12
02	007	2011/20		PROVERE - Projectos Âncora Públicos - Plano de Comunicação e Marketing e Plano de Animação	0102 07010413	T	15	85		01/2011	12/2016	30.000,00	5.000,00	35.000,00	18.980,71	26.066,91	45.047,62	86,89	83,45
02	007	2012/17		Requalificação do Paço Grande	0102 07010401	D	15	85		01/2012	12/2017	77.000,00	50.000,00	127.000,00	143.449,25	71.572,56	215.021,81	92,95	79,51
02	007	2012/22		Aquisição terrenos Sub-Paço	0102 070101	T	100			01/2012	12/2016	10.000,00	20.000,00	30.000,00	39.412,00	0,00	39.412,00	0,00	56,78
02	007	2014/21		Requalificação Largo do Pelourinho	0102 07010401	D	15	85		01/2014	12/2015	1.000,00	0,00	1.000,00	43.346,12	0,00	43.346,12	0,00	97,75
02	007	2014/22		Requalificação Parque Adães Bermudes	0102 07010401	D	15	85		01/2014	12/2017	88.800,00	50.000,00	138.800,00	20.976,58	75.803,96	96.780,54	85,36	60,57
02	007	2015/7		Requalificação de espaços verdes	0102 07010401	D	100			01/2015	12/2019	5.000,00	10.000,00	15.000,00	1.924,16	0,00	1.924,16	0,00	11,37
02	007	2015/22		Acesso Parque do Prado	0102 07010401	D	15	85		01/2015	12/2016	120.000,00	20.000,00	140.000,00	0,00	117.606,37	117.606,37	98,01	84,00
									Totais do Programa 007:			456.800,00	155.000,00	611.800,00	1.085.775,13	304.054,78	1.389.829,91	66,56	81,87
02	008			Saneamento															
02	008	2013/7		Sistema municipal de drenagem e tratamento de águas residuais															
02	008	2013/7	2	ETAR's/ Estações elevatórias do Concelho	0102 07010403	D	15	85		01/2013	12/2017	235.000,00	400.000,00	635.000,00	277.233,31	96.305,92	373.539,23	40,98	40,95
02	008	2015/8		Aquisição de terrenos	0102 070101	T	100			01/2015	12/2018	12.500,00	0,00	12.500,00	0,00	12.132,50	12.132,50	97,06	97,06
02	008	2015/9		Ampliação de conservação de redes	0102 07010402	D	100			01/2015	12/2019	93.000,00	200.000,00	293.000,00	274.064,88	33.795,53	307.860,41	36,34	54,29
02	008	2015/10		Aquisição de equipamento	0102 07011002	O	100			01/2015	12/2019	3.000,00	6.000,00	9.000,00	14.321,75	2.898,26	17.220,01	96,61	73,84
									Totais do Programa 008:			343.500,00	606.000,00	949.500,00	565.619,94	145.132,21	710.752,15	42,25	46,91
02	009			Abastecimento de água															
02	009	2010/22		Telegestão	0102 070107	O	100			01/2010	12/2015	1.000,00	0,00	1.000,00	88.409,61	0,00	88.409,61	0,00	98,88
02	009	2015/11		Sistema municipal de abastecimento de água															
02	009	2015/11	1	Construção, ampliação e conservação das redes	0102 07010407	D	100			01/2015	12/2019	85.000,00	150.000,00	235.000,00	239.034,68	45.155,30	284.189,98	53,12	59,95
02	009	2015/11	2	Aquisição de equipamento															
02	009	2015/11	2/1	Contadores	0102 07011002	O	100			01/2015	12/2019	65.000,00	60.000,00	125.000,00	141.221,41	9.065,11	150.286,52	13,95	56,45
02	009	2015/11	2/2	Outro equipamento	0102 07011002	O	100			01/2015	12/2019	15.000,00	30.000,00	45.000,00	87.160,55	8.231,05	95.391,60	54,87	72,18

Execução Anual do Plano Plurianual de Investimentos

Município de Arganil

(designação da autarquia local)

Ano: 2015

(unidade: €)

Obj.	Prog.	Projeto Ano / Nº	Projeto Ação	Designação	Código Classificação Orçamental	Forma de Realiz.	Fonte Financiamento (%) AC	AA	FC	Datas (Mês/Ano) Início	Fim	Montante Previsto Ano	Anos seguintes	Total	Montante executado Anos Anteriores	Ano	Total	Nível Execução Anual (%)	Nível Execução Global (%)
02				FUNÇÕES SOCIAIS															
02	009			Abastecimento de água															
02	009	2015/23		Beneficiação dos sistemas de abastecimento de água de Alagoa e Feijoal	0102 07010407	D	15	85		01/2015	12/2018	550.000,00	1.400.000,00	1.950.000,00	0,00	2.804,39	2.804,39	0,51	0,14
										Totais do Programa 009:		716.000,00	1.640.000,00	2.356.000,00	555.826,25	65.255,85	621.082,10	9,11	21,33
02	010			Resíduos Sólidos															
02	010	2015/12		Recolha de resíduos sólidos															
02	010	2015/12	1	Aquisição de contentores	0102 07011001	O	100			01/2015	12/2017	12.000,00	12.000,00	24.000,00	90.731,99	0,00	90.731,99	0,00	79,08
										Totais do Programa 010:		12.000,00	12.000,00	24.000,00	90.731,99	0,00	90.731,99	0,00	79,08
02	011			Protecção do meio ambiente e conserv.da natureza															
02	011	2015/13		Cemitério de Arganil	0102 07010412	D	100			01/2015	12/2017	1.000,00	0,00	1.000,00	369,21	0,00	369,21	0,00	26,97
02	011	2015/14		Sanitários públicos	0102 07010413	D	100			01/2015	12/2017	1.000,00	0,00	1.000,00	5.678,25	0,00	5.678,25	0,00	85,03
										Totais do Programa 011:		2.000,00	0,00	2.000,00	6.047,46	0,00	6.047,46	0,00	75,15
02	012			Cultura															
02	012	2009/40		Teatro Alves Coelho															
02	012	2009/40	1	Requalificação do Edifício do Teatro Alves Coelho	0102 07010301	D	100			01/2009	12/2018	100.000,00	1.000.000,00	1.100.000,00	6.088,50	0,00	6.088,50	0,00	0,55
02	012	2011/18		Aquisição de Espólio Histórico da Comarca de Arganil															
02	012	2011/18	2	Digitalização e Disponibilização do Espólio de "A Comarca de Arganil" / "Jornal de Arganil"	0102 070112	T	100			01/2011	12/2015	10.000,00	0,00	10.000,00	53.534,38	0,00	53.534,38	0,00	84,26
02	012	2013/21		Sala de Ensaios da Casa das Coletividades	0102 07010301	D	40	60		01/2013	12/2015	110.000,00	0,00	110.000,00	24.358,67	107.779,56	132.138,23	97,98	98,35
02	012	2014/23		Museu Internacional do Rally															
02	012	2014/23	1	Estruturação do espaço do Museu	0102 07010301	O	50	50		01/2014	12/2016	381.650,00	1.000,00	382.650,00	0,00	0,00	0,00	0,00	0,00
02	012	2014/23	2	Equipamento interativo e multimédia	0102 070109	O	50	50		01/2014	12/2016	359.250,00	50.000,00	409.250,00	0,00	0,00	0,00	0,00	0,00
02	012	2014/23	3	Equipamento informático	0102 070107	O	50	50		01/2014	12/2016	5.000,00	500,00	5.500,00	954,27	1.101,33	2.055,60	22,03	31,85
02	012	2014/23	4	Software e outras aplicações de gestão	0102 070108	O	50	50		01/2014	12/2016	9.500,00	500,00	10.000,00	0,00	0,00	0,00	0,00	0,00
02	012	2014/23	5	Produção de conteúdos	0102 020220	O	50	50		01/2014	12/2016	244.600,00	500,00	245.100,00	0,00	0,00	0,00	0,00	0,00
02	012	2015/15		Bibliotecas e Museus															
02	012	2015/15	1	Edifícios bibliotecas e museus	0102 07010301	D	100			01/2015	12/2018	5.000,00	20.000,00	25.000,00	0,00	0,00	0,00	0,00	0,00
										Totais do Programa 012:		1.225.000,00	1.072.500,00	2.297.500,00	84.935,82	108.880,89	193.816,71	8,89	8,14
02	013			Desporto, Recreio e Lazer															
02	013	2008/4		Desporto, Recreio e Lazer															
02	013	2008/4	1	Requalificação da Antiga Cerâmica															
02	013	2008/4	1/2	Requalificação da Antiga Cerâmica	0102 07010302	E	40	60		01/2008	12/2015	45.000,00	0,00	45.000,00	6.661.411,47	6.598,91	6.668.010,38	14,66	99,43
02	013	2011/24		Zona de Lazer das Fronhas	0102 07010413	D	100			01/2011	12/2018	15.000,00	195.000,00	210.000,00	0,00	0,00	0,00	0,00	0,00
02	013	2014/24		Equipamento Cinematográfico - Antiga Cerâmica Arganilense	0102 070109	O	100			01/2014	12/2015	1.000,00	0,00	1.000,00	63.226,96	0,00	63.226,96	0,00	98,44
02	013	2015/16		Parques Infantis	0102 07010406	D	100			01/2015	12/2018	5.000,00	2.500,00	7.500,00	22.788,91	3.137,00	25.925,91	62,74	85,60
02	013	2015/17		Praias fluviais	0102 07010406	D	100			01/2015	12/2018	5.000,00	5.000,00	10.000,00	6.742,12	0,00	6.742,12	0,00	40,27
										Totais do Programa 013:		71.000,00	202.500,00	273.500,00	6.754.169,46	9.735,91	6.763.905,37	13,71	96,25
										Totais do Objetivo 02:		3.168.800,00	3.768.000,00	6.936.800,00	9.233.976,70	650.669,70	9.884.646,40	20,53	61,13

Execução Anual do Plano Plurianual de Investimentos

Município de Arganil

Ano: 2015

designação da autarquia local)

(unidade: €)

Obj.	Prog	Projeto Ano / Nº	Ação	Designação	Código Classificação Orçamental	Forma de Realiz.	Fonte Financiamento (%) AC	AA	FC	Datas (Mês/Ano) Inicio	Fim	Montante Previsto Ano	Anos seguintes	Total	Montante executado Anos Anteriores	Ano	Total	Nível Execucao Anual (%)	Nível Execução Global (%)
3				FUNÇÕES ECONÓMICAS															
3	001			Agricultura															
3	001	2010/300		PRODER															
3	001	2010/300	1	Caminhos Agrícolas	0102 07010408	D		25	75	01/2010	12/2017	5.000,00	945.000,00	950.000,00	0,00	0,00	0,00	0,00	0,00
3	001	2013/20		PRODER 2013															
3	001	2013/20	1	Recuperação e manutenção das galerias ripícolas das linhas de água	0102 07010413	D	94	6		01/2013	12/2017	170.000,00	50.000,00	220.000,00	0,00	59.353,11	59.353,11	34,91	26,98
3	001	2013/20	2	Reflorestação Quinta Mosteiro	0102 07010413	D	94	6		01/2013	12/2016	10.000,00	0,00	10.000,00	70.228,05	0,00	70.228,05	0,00	87,54
										Totais do Programa 001:		185.000,00	995.000,00	1.180.000,00	70.228,05	59.353,11	129.581,16	32,08	10,36
3	002			Indústria e energia															
3	002	2015/18		Zonas Industriais															
3	002	2015/18	1	Aquisição de terrenos	0102 070101	T		100		01/2015	12/2017	45.500,00	100.000,00	145.500,00	1.095.190,62	0,00	1.095.190,62	0,00	88,27
3	002	2015/18	2	Infraestruturas	0102 07010413	D		100		01/2015	12/2019	120.000,00	75.000,00	195.000,00	314.764,46	92.945,05	407.709,51	77,45	79,98
3	002	2015/19		Iluminação pública	0102 07010404	O		100		01/2015	12/2017	80.000,00	80.000,00	160.000,00	209.719,67	58.124,37	267.844,04	72,66	72,45
										Totais do Programa 002:		245.500,00	255.000,00	500.500,00	1.619.674,75	151.069,42	1.770.744,17	61,54	83,52
3	003			Transportes Rodoviários															
3	003	2008/1		Acessibilidades/ Vias Estruturantes - 2008															
3	003	2008/1	10	Ponte da Baralha	0102 07010408	E		100		01/2008	12/2016	10.000,00	5.000,00	15.000,00	0,00	0,00	0,00	0,00	0,00
3	003	2008/1	12	Beneficiação de estacionamentos e acessos- Fraga da Pena/ Percursos do Carcavão	0102 07010408	E		25	75	01/2008	12/2015	133.000,00	0,00	133.000,00	115.654,68	104.955,43	220.610,11	78,91	88,72
3	003	2009/30		Acessibilidades/ Vias Estruturantes - 2009															
3	003	2009/30	5	Requalificação Rede Viária Municipal	0102 07010408	D		100		01/2009	12/2019	430.200,00	600.000,00	1.030.200,00	3.303.982,61	370.800,94	3.674.783,55	86,19	84,79
3	003	2009/31		Ordenamento de Tráfego e Circulação															
3	003	2009/31	2	Remodelação Rede Transportes Públicos	0102 07010409	O		100		01/2009	12/2016	5.000,00	0,00	5.000,00	114.996,00	0,00	114.996,00	0,00	95,83
3	003	2012/28		Beneficiação de Arruamentos e Estradas Municipais 2012/2013	0102 07010408	E		100		01/2012	12/2017	10.000,00	0,00	10.000,00	331.110,30	0,00	331.110,30	0,00	97,07
3	003	2012/30		Requalificação de Acessibilidades no Concelho 2012/2013	0102 07010408	E		100		01/2012	12/2017	310.000,00	50.000,00	360.000,00	90.875,11	247.988,30	338.863,41	80,00	75,16
3	003	2013/18		Segurança Rodoviária	0102 07010409	O		100		01/2013	12/2016	41.000,00	0,00	41.000,00	104.567,50	40.177,86	144.745,36	97,99	99,44
3	003	2015/25		Beneficiação ligação Selada das Eiras - Cepos	0102 07010408	D		100		01/2015	12/2017	132.000,00	20.000,00	152.000,00	0,00	0,00	0,00	0,00	0,00
3	003	2015/26		Beneficiação da ligação EN 342- 4/ Celavisa	0102 07010408	D		100		01/2015	12/2017	20.000,00	55.000,00	75.000,00	0,00	0,00	0,00	0,00	0,00
3	003	2015/27		Beneficiação ligação Murganheira - Chapinheira	0102 07010408	E		100		01/2015	12/2017	170.000,00	170.000,00	340.000,00	0,00	0,00	0,00	0,00	0,00
3	003	2015/28		Beneficiação ligação Benfeita/ Mata da Margaraça	0102 07010408	E		100		01/2015	12/2017	35.000,00	137.000,00	172.000,00	0,00	0,00	0,00	0,00	0,00
3	003	2015/29		Beneficiação ligação Agroal/ Sobral Magro/ EM 508	0102 07010408	E		100		01/2015	12/2017	100.000,00	125.000,00	225.000,00	0,00	0,00	0,00	0,00	0,00
3	003	2015/30		Beneficiação de arruamentos no Concelho - 2015	0102 07010401	D		100		01/2015	12/2017	61.000,00	0,00	61.000,00	0,00	5.977,80	5.977,80	9,80	9,80
										Totais do Programa 003:		1.457.200,00	1.162.000,00	2.619.200,00	4.061.186,20	769.900,33	4.831.086,53	52,83	72,32

Execução Anual do Plano Plurianual de Investimentos

Município de Arganil

(designação da autarquia local)

Ano: 2015

(unidade: €)

Obj.	Prog	Projeto Ano / Nº	Projeto Ação	Designação	Código Classificação Orçamental	Forma de Realiz.	Fonte Financiamento (%) AC	AA	FC	Datas (Mês/Ano) Início	Fim	Montante Previsto Ano	Anos seguintes	Total	Montante executado Anos Anteriores	Ano	Total	Nível Execução Anual (%)	Nível Execução Global (%)
03				FUNÇÕES ECONÓMICAS															
03	005			Turismo															
03	005	2013/19		Portal do Turismo	0102 070113	O	100			01/2012	12/2016	22.000,00	0,00	22.000,00	0,00	0,00	0,00	0,00	0,00
										Totais do Programa 005:		22.000,00	0,00	22.000,00	0,00	0,00	0,00	0,00	0,00
										Totais do Objetivo 03:		1.909.700,00	2.412.000,00	4.321.700,00	5.751.089,00	980.322,86	6.731.411,86	51,33	66,83
										Total Geral:		5.576.374,00	6.320.000,00	11.896.374,00	16.128.546,95	1.771.871,47	17.900.418,42	31,77	63,87

ORGÃO EXECUTIVO

Em .... de ..... de .....

Ricardo Pereira

ORGÃO DELIBERATIVO

Em .... de ..... de .....

Execução Anual das Atividades mais Relevantes

Município de Arganil

(designação da autarquia local)

Ano: 2015

(unidade: €)

Obj.	Prog	Projeto Ano / Nº	Projeto Ação	Designação	Código Classificação Orçamental	Forma de Realiz.	Fonte Financiamento (%) AC	AA	FC	Datas (Mês/Ano) Início	Fim	Montante Previsto Ano	Anos seguintes	Total	Montante executado Anos Anteriores	Ano	Total	Nível Execução Anual (%)	Nível Execução Global (%)
01				FUNÇÕES GERAIS															
01	001			Administração Geral															
01	001	2014/5001		Pneumáticos e acessórios	0102 020112	O		100		01/2014	12/2018	42.000,00	126.000,00	168.000,00	42.902,13	21.078,83	63.980,96	50,19	30,34
01	001	2014/5005		Serviços de consultoria jurídica	0102 020214	O		100		01/2014	12/2018	47.000,00	170.000,00	217.000,00	89.019,83	26.080,92	115.100,75	55,49	37,61
01	001	2014/5012		Prestação de serviços - encargos de cobrança de receitas	0102 020224	O		100		01/2014	12/2018	84.400,00	270.000,00	354.400,00	151.724,42	78.595,23	230.319,65	93,12	45,51
01	001	2015/5001		Combústiveis - gasóleo	0102 02010202	O		100		01/2015	12/2019	190.000,00	615.000,00	805.000,00	330.959,00	128.292,37	459.251,37	67,52	40,43
01	001	2015/5002		Combustíveis - outros combústiveis	0102 02010299	O		100		01/2015	12/2019	108.000,00	330.000,00	438.000,00	103.460,03	72.325,51	175.785,54	66,97	32,47
01	001	2015/5003		Fornecimento energia elétrica	0102 02020101	O		100		01/2015	12/2019	1.119.000,00	4.000.000,00	5.119.000,00	995.196,19	1.016.171,28	2.011.367,47	90,81	32,90
01	001	2015/5004		Prestação de serviços - estudos, pareceres, projetos e consultadoria	0102 020214	O		100		01/2015	12/2019	22.000,00	66.000,00	88.000,00	42.953,70	21.235,95	64.189,65	96,53	49,02
01	001	2015/5005		Manutenção de soluções de equipamentos informáticos, dados e comunicações	0102 020219	O		100		01/2015	12/2019	4.000,00	12.000,00	16.000,00	4.182,00	3.751,50	7.933,50	93,79	39,31
01	001	2015/5006		Prestação de serviços - assistência técnica	0102 020219	O		100		01/2015	12/2019	40.000,00	120.000,00	160.000,00	25.033,32	32.114,06	57.147,38	80,29	30,88
01	001	2015/5007		Certificação da qualidade	0102 020220	O		100		01/2015	12/2019	3.000,00	6.000,00	9.000,00	12.232,24	2.182,59	14.414,83	72,75	67,89
01	001	2015/5008		Prestação de serviços - outros trabalhos especializados	0102 020220	O		100		01/2015	12/2019	60.000,00	84.000,00	144.000,00	26.318,14	52.099,31	78.417,45	86,83	46,04
01	001	2015/5009		Medicina, segurança, saúde e higiene no trabalho	0102 020222	O		100		01/2015	12/2019	9.000,00	36.000,00	45.000,00	10.210,52	4.187,75	14.398,27	46,53	26,08
01	001	2015/5010		Gestão de Frotas	0102 020225	O		100		01/2015	12/2019	3.200,00	9.600,00	12.800,00	6.236,10	2.494,44	8.730,54	77,95	45,86
01	001	2015/5011		Prestação de serviços diversos	0102 020225	O		100		01/2015	12/2019	45.000,00	135.000,00	180.000,00	152.495,45	37.326,74	189.822,19	82,95	57,09
01	001	2015/5012		Seguros															
01	001	2015/50121		Seguros - pessoal	0102 01030901	O		100		01/2015	12/2019	21.000,00	63.000,00	84.000,00	44.623,84	18.099,89	62.723,73	86,19	48,77
01	001	2015/50122		Seguros - diversos	0102 020212	O		100		01/2015	12/2019	95.000,00	360.000,00	455.000,00	190.192,40	69.422,05	259.614,45	73,08	40,24
01	001	2015/5013		Comunicações	0102 020209	O		100		01/2015	12/2019	138.000,00	540.000,00	678.000,00	118.909,09	115.236,65	234.145,74	83,50	29,38
01	001	2015/5037		Conservação de bens - manutenções diversas	0102 020203	O		100		01/2015	12/2019	46.000,00	129.000,00	175.000,00	0,00	36.005,66	36.005,66	78,27	20,57
										Totais do Programa 001:		2.076.600,00	7.071.600,00	9.148.200,00	2.346.648,40	1.736.700,73	4.083.349,13	83,63	35,52
01	002			Protecção Civil e Luta contra Incêndios															
01	002	2015/5014		Apoio às corporações de bombeiros															
01	002	2015/50141		Bombeiros voluntários Arganil	0102 040701	T		100		01/2015	12/2015	11.000,00	0,00	11.000,00	77.000,00	11.000,00	88.000,00	100,00	100,00
01	002	2015/50142		Bombeiros voluntários Coja	0102 040701	T		100		01/2015	12/2015	11.000,00	0,00	11.000,00	77.000,00	11.000,00	88.000,00	100,00	100,00
01	002	2015/50143		Apoio BV - despesas de investimento	0102 080701	T		100		01/2015	12/2015	20.000,00	0,00	20.000,00	130.000,00	20.000,00	150.000,00	100,00	100,00
										Totais do Programa 002:		42.000,00	0,00	42.000,00	284.000,00	42.000,00	326.000,00	100,00	100,00
										Totais do Objetivo 01:		2.118.600,00	7.071.600,00	9.190.200,00	2.630.648,40	1.778.700,73	4.409.349,13	83,96	37,30

Execução Anual das Atividades mais Relevantes

Município de Arganil

Ano: 2015

(designação da autarquia local)

(unidade: €)

Obj.	Prog	Projeto Ano / Nº	Projeto Ação	Designação	Código Classificação Orçamental	Forma de Realiz.	Fonte Financiamento (%) AC	AA	FC	Datas (Mês/Ano) Início	Fim	Montante Previsto Ano	Anos seguintes	Total	Montante executado Anos Anteriores	Ano	Total	Nível Execução Anual (%)	Nível Execução Global (%)
2				FUNÇÕES SOCIAIS															
2	002			Ensino não Superior															
2	002	2015/5015		Aquisição de material pedagógico para as escolas	0102 020120	O		100		01/2015	12/2015	500,00	0,00	500,00	7.525,47	0,00	7.525,47	0,00	93,77
2	002	2015/5016		Atribuições e competências municipais - educação															
2	002	2015/5016	1	Sistema de mobilidade	0102 020210	O		100		01/2015	12/2019	617.000,00	1.800.000,00	2.417.000,00	3.442.782,05	553.454,20	3.996.236,25	89,70	68,20
2	002	2015/5016	2	Fornecimento de refeições - 1º CEB/ Pré-escolar	0102 020105	O		100		01/2015	12/2019	154.000,00	435.000,00	589.000,00	930.683,14	127.172,55	1.057.855,69	82,58	69,61
2	002	2015/5016	3	Prolongamento de horário	0102 040701	O		100		01/2015	12/2016	28.000,00	0,00	28.000,00	140.965,31	20.790,20	161.755,51	74,25	95,73
2	002	2015/5016	4	Apoio económico - aquisição de livros	0102 020120	O		100		01/2015	12/2015	6.000,00	0,00	6.000,00	35.612,93	5.381,01	40.993,94	89,68	98,51
2	002	2015/5016	5	Outros apoios - área educação	0102 040701	T		100		01/2015	12/2015	2.000,00	0,00	2.000,00	74.841,42	0,00	74.841,42	0,00	97,40
2	002	2015/5042		Escola de Verão Júnior	0102 06020305	T		100		01/2015	12/2015	3.400,00	0,00	3.400,00	0,00	2.530,00	2.530,00	74,41	74,41
2	002	2015/5043		Universidade de Verão	0102 06020305	T		100		01/2015	12/2015	1.600,00	0,00	1.600,00	0,00	1.400,00	1.400,00	87,50	87,50
										Totais do Programa 002:		812.500,00	2.235.000,00	3.047.500,00	4.632.410,32	710.727,96	5.343.138,28	87,47	69,57
2	003			Serviços Individuais de Saúde															
2	003	2015/5017		Apoio a serviços de radiologia	0102 020225	T		100		01/2015	12/2016	10.500,00	10.500,00	21.000,00	65.093,40	9.726,60	74.820,00	92,63	86,91
2	003	2015/5044		Saúde +	0102 020210	T		100		01/2015	12/2015	5.000,00	0,00	5.000,00	0,00	0,00	0,00	0,00	0,00
										Totais do Programa 003:		15.500,00	10.500,00	26.000,00	65.093,40	9.726,60	74.820,00	62,75	82,14
2	004			Acção Social															
2	004	2015/5038		Projeto "Arganil Solidária"	0102 040802	T		100		01/2015	12/2015	2.000,00	0,00	2.000,00	0,00	1.460,34	1.460,34	73,02	73,02
										Totais do Programa 004:		2.000,00	0,00	2.000,00	0,00	1.460,34	1.460,34	73,02	73,02
2	007			Ordenamento do Território															
2	007	2015/5018		Manutenção espaços verdes	0102 020225	O		100		01/2015	12/2019	40.000,00	120.000,00	160.000,00	68.593,92	29.747,16	98.341,08	74,37	43,02
2	007	2015/5039		PROVERE - Plano de Animação	0102 020220	O	85	15		01/2015	12/2016	24.500,00	1.000,00	25.500,00	0,00	14.623,56	14.623,56	59,69	57,35
										Totais do Programa 007:		64.500,00	121.000,00	185.500,00	68.593,92	44.370,72	112.964,64	68,79	44,46
2	008			Saneamento															
2	008	2015/5019		Custos de funcionamento - águas residuais	0102 020220	O		100		01/2015	12/2019	330.000,00	1.380.000,00	1.710.000,00	1.130.106,86	199.400,93	1.329.507,79	60,42	46,81
2	008	2015/5020		Análises águas residuais	0102 020220	O		100		01/2015	12/2019	9.000,00	27.000,00	36.000,00	8.383,94	3.517,82	11.901,76	39,09	26,82
										Totais do Programa 008:		339.000,00	1.407.000,00	1.746.000,00	1.138.490,80	202.918,75	1.341.409,55	59,86	46,50
2	009			Abastecimento de água															
2	009	2015/5021		Análises de água	0102 020220	O		100		01/2015	12/2019	25.000,00	75.000,00	100.000,00	120.507,38	8.194,28	128.701,66	32,78	58,37
										Totais do Programa 009:		25.000,00	75.000,00	100.000,00	120.507,38	8.194,28	128.701,66	32,78	58,37
2	010			Resíduos Sólidos															
2	010	2015/5022		Custos de funcionamento - ERSUC	0102 020220	O		100		01/2015	12/2019	143.000,00	429.000,00	572.000,00	808.214,59	119.002,18	927.216,77	83,22	67,18
										Totais do Programa 010:		143.000,00	429.000,00	572.000,00	808.214,59	119.002,18	927.216,77	83,22	67,18
2	012			Cultura															
2	012	2015/5023		Programa cultural	0102 06020305	O		100		01/2015	12/2018	27.000,00	0,00	27.000,00	24.545,66	21.902,95	46.448,61	81,12	90,11
										Totais do Programa 012:		27.000,00	0,00	27.000,00	24.545,66	21.902,95	46.448,61	81,12	90,11

Execução Anual das Atividades mais Relevantes

Município de Arganil

(designação da autarquia local)

Ano: 2015

(unidade: €)

Obj.	Prog	Projeto Ano / Nº	Projeto Ação	Designação	Código Classificação Orçamental	Forma de Realiz.	Fonte Financiamento (%) AC	AA	FC	Datas (Mês/Ano) Início	Fim	Montante Previsto Ano	Anos seguintes	Total	Montante executado Anos Anteriores	Ano	Total	Nível Execução Anual (%)	Nível Execução Global (%)
02				FUNÇÕES SOCIAIS															
02	013			Desporto, Recreio e Lazer															
02	013	2015/5024		Apoio ao associativismo	0102 040701	T	100			01/2015	12/2015	115.000,00	0,00	115.000,00	552.150,00	113.050,00	665.200,00	98,30	99,71
											Totais do Programa 013:	115.000,00	0,00	115.000,00	552.150,00	113.050,00	665.200,00	98,30	99,71
											Totais do Objetivo 02:	1.543.500,00	4.277.500,00	5.821.000,00	7.410.006,07	1.231.353,78	8.641.359,85	79,78	65,31

Execução Anual das Atividades mais Relevantes

Município de Arganil

Ano: 2015

esignação da autarquia local)

(unidade: €)

bj.	Prog	Projeto Ano / Nº	Projeto Ação	Designação	Código Classificação Orçamental	Forma de Realiz.	Fonte Financiamento (%) AC	AA	FC	Datas (Mês/Ano) Início	Fim	Montante Previsto Ano	Anos seguintes	Total	Montante executado Anos Anteriores	Ano	Total	Nível Execução Anual (%)	Nível Execução Global (%)
				FUNÇÕES ECONÓMICAS															
3	005			Turismo															
3	005	2015/5025		Arganil Rock	0102 06020305	O	100			01/2015	12/2015	15.200,00	0,00	15.200,00	39.951,25	15.174,57	55.125,82	99,83	99,95
3	005	2015/5026		Feira Medieval	0102 06020305	O	100			01/2015	12/2015	15.000,00	0,00	15.000,00	21.101,55	9.500,31	30.601,86	63,34	84,77
3	005	2015/5027		Feira das Freguesias	0102 06020305	O	100			01/2015	12/2015	39.200,00	0,00	39.200,00	181.389,48	36.249,39	217.638,87	92,47	98,66
3	005	2015/5028		Noites de Verão	0102 06020305	O	100			01/2015	12/2015	18.500,00	0,00	18.500,00	81.431,90	16.981,20	98.413,10	91,79	98,48
3	005	2015/5029		Ficabeira	0102 06020305	O				01/2015	12/2015	170.000,00	0,00	170.000,00	1.168.249,40	159.726,40	1.327.975,80	93,96	99,23
											Totais do Programa 005:	257.900,00	0,00	257.900,00	1.492.123,58	237.631,87	1.729.755,45	92,14	98,84
											Totais do Objetivo 03:	257.900,00	0,00	257.900,00	1.492.123,58	237.631,87	1.729.755,45	92,14	98,84

Execução Anual das Atividades mais Relevantes

Município de Arganil

(designação da autarquia local)

Ano: 2015

(unidade: €)

Obj.	Prog.	Projeto Ano / Nº	Projeto Ação	Designação	Código Classificação Orçamental	Forma de Realiz.	Fonte Financiamento (%) AC	AA	FC	Datas (Mês/Ano) Inicio	Fim	Montante Previsto Ano	Anos seguintes	Total	Montante executado Anos Anteriores	Ano	Total	Nível Execução Anual (%)	Nível Execução Global (%)
04				OUTRAS FUNÇÕES															
04	001			Transferências entre administrações															
04	001	2015/5030		Transferências para as Freguesias															
04	001	2015/5030	1	Delegação de competências	0102 08050102	T		100		01/2015	12/2018	220.000,00	660.000,00	880.000,00	1.414.903,87	214.803,36	1.629.707,23	97,64	71,01
04	001	2015/5030	2	Contratos programa	0102 08050102	T		100		01/2015	12/2018	490.000,00	800.000,00	1.290.000,00	1.969.704,08	317.919,24	2.287.623,32	64,88	70,18
04	001	2015/5030	3	Transferências correntes	0102 04050102	T		100		01/2015	12/2018	205.000,00	170.000,00	375.000,00	593.200,54	197.736,99	790.937,53	96,46	81,69
04	001	2015/5031		Serra do Açor - Associação de Desenvolvimento Regional															
04	001	2015/5031	1	Correntes	0102 040701	T		100		01/2015	12/2015	175.000,00	0,00	175.000,00	460.418,00	175.000,00	635.418,00	100,00	100,00
04	001	2015/5031	2	Capital	0102 080701	T		100		01/2015	12/2015	0,00	0,00	0,00	44.533,54	0,00	44.533,54	0,00	100,00
04	001	2015/5032		ADXTUR															
04	001	2015/5032	1	Correntes	0102 040701	T		100		01/2015	12/2015	15.000,00	0,00	15.000,00	42.583,82	7.680,00	50.263,82	51,20	87,29
04	001	2015/5032	2	Capital	0102 080701	T				01/2015	12/2015	0,00	0,00	0,00	2.646,88	0,00	2.646,88	0,00	100,00
04	001	2015/5033		ADTAHP - Associação Aldeias Históricas															
04	001	2015/5033	1	Correntes	0102 040701	T		100		01/2015	12/2015	400,00	0,00	400,00	24.330,99	0,00	24.330,99	0,00	98,38
04	001	2015/5033	2	Capital	0102 080701	T		100		01/2015	12/2015	0,00	0,00	0,00	0,00	0,00	0,00	0,00	0,00
04	001	2015/5034		Outras Instituições	0102 080701	T		100		01/2015	12/2015	63.000,00	0,00	63.000,00	235.022,85	62.265,74	297.288,59	98,83	99,75
04	001	2015/5035		Associações de Municípios															
04	001	2015/5035	1	Correntes	0102 04050104	T		100		01/2015	12/2015	10.000,00	0,00	10.000,00	8.717,39	8.717,39	17.434,78	87,17	93,15
04	001	2015/5035	2	Capital	0102 08050104	T		100		01/2015	12/2015	0,00	0,00	0,00	0,00	0,00	0,00	0,00	0,00
04	001	2015/5036		Empresas públicas municipais e intermunicipais - Regra do Equilíbrio	0102 04010101	T		100		01/2015	12/2015	2.000,00	0,00	2.000,00	0,00	0,00	0,00	0,00	0,00
04	001	2015/5041		FAM - Fundo de Apoio Municipal	0102 090806	T		100		01/2015	12/2021	0,00	483.756,00	483.756,00	0,00	0,00	0,00	0,00	0,00
04	001	2015/5045		FAM- Fundo Apoio Municipal	0102 090802	T		100		01/2015	12/2021	161.252,00	0,00	161.252,00		161.252,00		100,00	0,00
											Totais do Programa 001:	1.341.652,00	2.113.756,00	3.455.408,00	4.796.061,96	1.145.374,72	5.780.184,68	85,37	70,05
											Totais do Objetivo 04:	1.341.652,00	2.113.756,00	3.455.408,00	4.796.061,96	1.145.374,72	5.780.184,68	85,37	70,05
											Total Geral:	5.261.652,00	13.462.856,00	18.724.508,00	16.328.840,01	4.393.061,10	20.560.649,11	83,49	58,66

ORGÃO EXECUTIVO

Em .... de ..... de .....

ORGÃO DELIBERATIVO

Em .... de ..... de .....

Execução Anual das Grandes Opções do Plano

Município de Arganil

(designação da autarquia local)

Ano: 2015

(unidade: €)

Obj.	Prog	Projeto Ano / Nº	Projeto Ação	Designação	Código Classificação Orçamental	Forma de Realiz.	Fonte Financiamento (%) AC	AA	FC	Datas (Mês/Ano) Início	Fim	Montante Previsto Ano	Anos seguintes	Total	Montante executado Anos Anteriores	Ano	Total	Nível Execução Anual (%)	Nível Execução Global (%)
01				FUNÇÕES GERAIS															
01	001			Administração Geral															
01	001	2014/5001		Pneumáticos e acessórios	0102 020112	O	100			01/2014	12/2018	42.000,00	126.000,00	168.000,00	42.902,13	21.078,83	63.980,96	50,19	30,34
01	001	2014/5005		Serviços de consultoria jurídica	0102 020214	O	100			01/2014	12/2018	47.000,00	170.000,00	217.000,00	89.019,83	26.080,92	115.100,75	55,49	37,61
01	001	2014/5012		Prestação de serviços - encargos de cobrança de receitas	0102 020224	O	100			01/2014	12/2018	84.400,00	270.000,00	354.400,00	151.724,42	78.595,23	230.319,65	93,12	45,51
01	001	2015/1		Construção e recuperação de edifícios municipais															
01	001	2015/1	1	Edifícios municipais	0102 07010301	D	100			01/2015	12/2017	88.000,00	50.000,00	138.000,00	170.270,70	27.551,66	197.822,36	31,31	64,17
01	001	2015/2		Maquinaria e equipamento															
01	001	2015/2	1	Maquinaria e equipamento básico															
01	001	2015/2	1/1	Aquisição	0102 07011002	O	100			01/2015	12/2015	35.000,00	0,00	35.000,00	184.933,67	34.195,72	219.129,39	97,70	99,63
01	001	2015/2	1/2	Grandes reparações	0102 07011002	O	100			01/2015	12/2015	17.000,00	0,00	17.000,00	20.294,28	4.460,34	24.754,62	26,24	66,38
01	001	2015/2	1/3	Ferramentas e utensílios	0102 070111	O	100			01/2015	12/2015	5.000,00	0,00	5.000,00	44.911,87	2.119,60	47.031,47	42,39	94,23
01	001	2015/2	2	Equipamento informático e administrativo															
01	001	2015/2	2/1	Equipamento informático	0102 070107	O	100			01/2015	12/2016	30.000,00	20.000,00	50.000,00	198.007,01	26.481,35	224.488,36	88,27	90,52
01	001	2015/2	2/2	Softwrae/ aplicações informáticas	0102 070108	O	100			01/2015	12/2016	6.374,00	15.000,00	21.374,00	115.076,62	2.525,39	117.602,01	39,62	86,19
01	001	2015/2	2/3	Equipamento administrativo e técnico	0102 070109	O	100			01/2015	12/2016	10.000,00	15.000,00	25.000,00	80.846,17	2.856,93	83.703,10	28,57	79,08
01	001	2015/3		Viaturas e material de transporte															
01	001	2015/3	1	Aquisição de viaturas	0102 07010602	O	100			01/2015	12/2015	90.500,00	0,00	90.500,00	222.934,44	4.313,95	227.248,39	4,77	72,50
01	001	2015/3	2	Grandes reparações - viaturas	0102 07010602	O	100			01/2015	12/2015	18.000,00	0,00	18.000,00	39.661,83	13.527,99	53.189,82	75,16	92,24
01	001	2015/21		Arganil Digital															
01	001	2015/21	1	Arganil digital - equipamentos	0102 070107	O	15		85	01/2015	12/2016	85.000,00	10.000,00	95.000,00	0,00	0,00	0,00	0,00	0,00
01	001	2015/21	2	Arganil digital - programas informáticos	0102 070108	O	15		85	01/2015	12/2016	85.000,00	10.000,00	95.000,00	0,00	0,00	0,00	0,00	0,00
01	001	2015/5001		Combústiveis - gasóleo	0102 02010202	O	100			01/2015	12/2019	190.000,00	615.000,00	805.000,00	330.959,00	128.292,37	459.251,37	67,52	40,43
01	001	2015/5002		Combustíveis - outros combústiveis	0102 02010299	O	100			01/2015	12/2019	108.000,00	330.000,00	438.000,00	103.460,03	72.325,51	175.785,54	66,97	32,47
01	001	2015/5003		Fornecimento energia elétrica	0102 02020101	O	100			01/2015	12/2019	1.119.000,00	4.000.000,00	5.119.000,00	995.196,19	1.016.171,28	2.011.367,47	90,81	32,90
01	001	2015/5004		Prestação de serviços - estudos, pareceres, projetos e consultadoria	0102 020214	O	100			01/2015	12/2019	22.000,00	66.000,00	88.000,00	42.953,70	21.235,95	64.189,65	96,53	49,02
01	001	2015/5005		Manutenção de soluções de equipamentos informáticos, dados e comunicações	0102 020219	O	100			01/2015	12/2019	4.000,00	12.000,00	16.000,00	4.182,00	3.751,50	7.933,50	93,79	39,31
01	001	2015/5006		Prestação de serviços - assistência técnica	0102 020219	O	100			01/2015	12/2019	40.000,00	120.000,00	160.000,00	25.033,32	32.114,06	57.147,38	80,29	30,88
01	001	2015/5007		Certificação da qualidade	0102 020220	O	100			01/2015	12/2019	3.000,00	6.000,00	9.000,00	12.232,24	2.182,59	14.414,83	72,75	67,89
01	001	2015/5008		Prestação de serviços - outros trabalhos especializados	0102 020220	O	100			01/2015	12/2019	60.000,00	84.000,00	144.000,00	26.318,14	52.099,31	78.417,45	86,83	46,04
01	001	2015/5009		Medicina, segurança, saúde e higiene no trabalho	0102 020222	O	100			01/2015	12/2019	9.000,00	36.000,00	45.000,00	10.210,52	4.187,75	14.398,27	46,53	26,08
01	001	2015/5010		Gestão de Frotas	0102 020225	O	100			01/2015	12/2019	3.200,00	9.600,00	12.800,00	6.236,10	2.494,44	8.730,54	77,95	45,86
01	001	2015/5011		Prestação de serviços diversos	0102 020225	O	100			01/2015	12/2019	45.000,00	135.000,00	180.000,00	152.495,45	37.326,74	189.822,19	82,95	57,09
01	001	2015/5012		Seguros															
01	001	2015/50121		Seguros - pessoal	0102 01030901	O	100			01/2015	12/2019	21.000,00	63.000,00	84.000,00	44.623,84	18.099,89	62.723,73	86,19	48,77
01	001	2015/50122		Seguros - diversos	0102 020212	O	100			01/2015	12/2019	95.000,00	360.000,00	455.000,00	190.192,40	69.422,05	259.614,45	73,08	40,24
01	001	2015/5013		Comunicações	0102 020209	O	100			01/2015	12/2019	138.000,00	540.000,00	678.000,00	118.909,09	115.236,65	234.145,74	83,50	29,38
01	001	2015/5037		Conservação de bens - manutenções diversas	0102 020203	O	100			01/2015	12/2019	46.000,00	129.000,00	175.000,00	0,00	36.005,66	36.005,66	78,27	20,57
										Totais do Programa 001:		2.546.474,00	7.191.600,00	9.738.074,00	3.423.584,99	1.854.733,66	5.278.318,65	72,84	40,10

Execução Anual das Grandes Opções do Plano

Município de Arganil

Ano: 2015

(designação da autarquia local)

(unidade: €)

Obj.	Prog	Projeto Ano / Nº	Projeto Ação	Designação	Código Classificação Orçamental	Forma de Realiz.	Fonte Financiamento (%) AC	Fonte Financiamento (%) AA	Fonte Financiamento (%) FC	Datas (Mês/Ano) Início	Datas (Mês/Ano) Fim	Montante Previsto Ano	Montante Previsto Anos seguintes	Montante Previsto Total	Montante executado Anos Anteriores	Montante executado Ano	Montante executado Total	Nível Execução Anual (%)	Nível Execução Global (%)
1				FUNÇÕES GERAIS															
1	002			Protecção Civil e Luta contra Incêndios															
1	002	2013/22		Estabilização de emergência pós-incêndio Lomba	0102 07010413	D	6	94		01/2013	12/2015	4.000,00	0,00	4.000,00	23.301,57	3.965,88	27.267,45	99,15	99,88
1	002	2013/23		Estabilização de emergência pós-incêndio - Salgueiral	0102 07010413	D	6	94		01/2013	12/2015	14.000,00	0,00	14.000,00	39.445,37	13.729,25	53.174,62	98,07	99,49
1	002	2015/4		Apoio a situações diversas	0102 07010413	D	100			01/2015	12/2019	10.000,00	20.000,00	30.000,00	3.797,72	5.150,85	8.948,57	51,51	26,48
1	002	2015/5014		Apoio às corporações de bombeiros															
1	002	2015/50141		Bombeiros voluntários Arganil	0102 040701	T	100			01/2015	12/2015	11.000,00	0,00	11.000,00	77.000,00	11.000,00	88.000,00	100,00	100,00
1	002	2015/50142		Bombeiros voluntários Coja	0102 040701	T	100			01/2015	12/2015	11.000,00	0,00	11.000,00	77.000,00	11.000,00	88.000,00	100,00	100,00
1	002	2015/50143		Apoio BV - despesas de investimento	0102 080701	T	100			01/2015	12/2015	20.000,00	0,00	20.000,00	130.000,00	20.000,00	150.000,00	100,00	100,00
										Totais do Programa 002:		70.000,00	20.000,00	90.000,00	350.544,66	64.845,98	415.390,64	92,64	94,29
										Totais do Objetivo 01:		2.616.474,00	7.211.600,00	9.828.074,00	3.774.129,65	1.919.579,64	5.693.709,29	73,37	41,86

Execução Anual das Grandes Opções do Plano

Município de Arganil

(designação da autarquia local)

Ano: 2015

(unidade: €)

Obj.	Prog.	Projeto Ano / Nº	Projeto Ação	Designação	Código Classificação Orçamental	Forma de Realiz.	Fonte Financiamento (%) AC	Fonte Financiamento (%) AA	Fonte Financiamento (%) FC	Datas (Mês/Ano) Início	Datas (Mês/Ano) Fim	Montante Previsto Ano	Montante Previsto Anos seguintes	Montante Previsto Total	Montante executado Anos Anteriores	Montante executado Ano	Montante executado Total	Nível Execucad Anual (%)	Nível Execução Global (%)
02				FUNÇÕES SOCIAIS															
02	002			Ensino não Superior															
02	002	2015/5		Edifícios de ensino pré-escolar e básico	0102 07010305	D		100		01/2015	12/2019	15.000,00	30.000,00	45.000,00	84.921,16	2.299,79	87.220,95	15,33	67,13
02	002	2015/6		Equipamento e mobiliário															
02	002	2015/6	1	Mobiliário	0102 07011002	O		100		01/2015	12/2015	3.000,00	0,00	3.000,00	3.313,70	2.729,09	6.042,79	90,97	95,71
02	002	2015/6	2	Equipamento informático	0102 070107	O		100		01/2015	12/2015	16.500,00	0,00	16.500,00	2.476,38	10.691,16	13.167,54	64,79	69,39
02	002	2015/6	3	Software/ programas informáticos	0102 070108	O		100		01/2015	12/2015	2.000,00	0,00	2.000,00	159,41	1.890,02	2.049,43	94,50	94,91
02	002	2015/24		Requalificação EB1 Sarzedo	0102 07010305	D	15		85	01/2015	12/2016	305.000,00	50.000,00	355.000,00	0,00	0,00	0,00	0,00	0,00
02	002	2015/5015		Aquisição de material pedagógico para as escolas	0102 020120	O		100		01/2015	12/2015	500,00	0,00	500,00	7.525,47	0,00	7.525,47	0,00	93,77
02	002	2015/5016		Atribuições e competências municipais - educação															
02	002	2015/50161		Sistema de mobilidade	0102 020210	O		100		01/2015	12/2019	617.000,00	1.800.000,00	2.417.000,00	3.442.782,05	553.454,20	3.996.236,25	89,70	68,20
02	002	2015/50162		Fornecimento de refeições - 1º CEB/ Pré-escolar	0102 020105	O		100		01/2015	12/2019	154.000,00	435.000,00	589.000,00	930.683,14	127.172,55	1.057.855,69	82,58	69,61
02	002	2015/50163		Prolongamento de horário	0102 040701	O		100		01/2015	12/2016	28.000,00	0,00	28.000,00	140.965,31	20.790,20	161.755,51	74,25	95,73
02	002	2015/50164		Apoio económico - aquisição de livros	0102 020120	O		100		01/2015	12/2015	6.000,00	0,00	6.000,00	35.612,93	5.381,01	40.993,94	89,68	98,51
02	002	2015/50165		Outros apoios - área educação	0102 040701	T		100		01/2015	12/2015	2.000,00	0,00	2.000,00	74.841,42	0,00	74.841,42	0,00	97,40
02	002	2015/5042		Escola de Verão Júnior	0102 06020305	T		100		01/2015	12/2015	3.400,00	0,00	3.400,00	0,00	2.530,00	2.530,00	74,41	74,41
02	002	2015/5043		Universidade de Verão	0102 06020305	T		100		01/2015	12/2015	1.600,00	0,00	1.600,00	0,00	1.400,00	1.400,00	87,50	87,50
										Totais do Programa 002:		1.154.000,00	2.315.000,00	3.469.000,00	4.723.280,97	728.338,02	5.451.618,99	63,11	66,55
02	003			Serviços Individuais de Saúde															
02	003	2015/5017		Apoio a serviços de radiologia	0102 020225	T		100		01/2015	12/2016	10.500,00	10.500,00	21.000,00	65.093,40	9.726,60	74.820,00	92,63	86,91
02	003	2015/5044		Saúde +	0102 020210	T		100		01/2015	12/2015	5.000,00	0,00	5.000,00	0,00	0,00	0,00	0,00	0,00
										Totais do Programa 003:		15.500,00	10.500,00	26.000,00	65.093,40	9.726,60	74.820,00	62,75	82,14
02	004			Acção Social															
02	004	2011/22		Acessibilidades Centro Saúde Arganil	0102 07010401	D		100		01/2011	12/2017	1.000,00	0,00	1.000,00	0,00	0,00	0,00	0,00	0,00
02	004	2015/5038		Projeto "Arganil Solidária"	0102 040802	T		100		01/2015	12/2015	2.000,00	0,00	2.000,00	0,00	1.460,34	1.460,34	73,02	73,02
										Totais do Programa 004:		3.000,00	0,00	3.000,00	0,00	1.460,34	1.460,34	48,68	48,68
02	007			Ordenamento do Território															
02	007	2008/17		Reabilitação Urbana e Rural															
02	007	2008/17	1	Requalificação do Sub - Paço	0102 07010401	E	15		85	01/2008	12/2016	125.000,00	0,00	125.000,00	817.686,31	13.004,98	830.691,29	10,40	88,12
02	007	2011/20		PROVERE - Projectos Âncora Públicos - Plano de Comunicação e Marketing e Plano de Animação	0102 07010413	T	15		85	01/2011	12/2016	30.000,00	5.000,00	35.000,00	18.980,71	26.066,91	45.047,62	86,89	83,45
02	007	2012/17		Requalificação do Paço Grande	0102 07010401	D	15		85	01/2012	12/2017	77.000,00	50.000,00	127.000,00	143.449,25	71.572,56	215.021,81	92,95	79,51
02	007	2012/22		Aquisição terrenos Sub-Paço	0102 070101	T		100		01/2012	12/2016	10.000,00	20.000,00	30.000,00	39.412,00	0,00	39.412,00	0,00	56,78
02	007	2014/21		Requalificação Largo do Pelourinho	0102 07010401	D	15		85	01/2014	12/2015	1.000,00	0,00	1.000,00	43.346,12	0,00	43.346,12	0,00	97,75
02	007	2014/22		Requalificação Parque Adães Bermudes	0102 07010401	D	15		85	01/2014	12/2017	88.800,00	50.000,00	138.800,00	20.976,58	75.803,96	96.780,54	85,36	60,57
02	007	2015/7		Requalificação de espaços verdes	0102 07010401	D		100		01/2015	12/2019	5.000,00	10.000,00	15.000,00	1.924,16	0,00	1.924,16	0,00	11,37
02	007	2015/22		Acesso Parque do Prado	0102 07010401	D	15		85	01/2015	12/2016	120.000,00	20.000,00	140.000,00	0,00	117.606,37	117.606,37	98,01	84,00
02	007	2015/5018		Manutenção espaços verdes	0102 020225	O		100		01/2015	12/2019	40.000,00	120.000,00	160.000,00	68.593,92	29.747,16	98.341,08	74,37	43,02

Execução Anual das Grandes Opções do Plano

Município de Arganil

Ano: 2015

(designação da autarquia local)

(unidade: €)

Obj.	Prog	Projeto Ano / Nº	Projeto Ação	Designação	Código Classificação Orçamental	Forma de Realiz.	Fonte Financiamento (%) AC	AA	FC	Datas (Mês/Ano) Início	Fim	Montante Previsto Ano	Anos seguintes	Total	Montante executado Anos Anteriores	Ano	Total	Nível Execução Anual (%)	Nível Execução Global (%)
2				FUNÇÕES SOCIAIS															
2	007			Ordenamento do Território															
2	007	2015/5039		PROVERE - Plano de Animação	0102 020220	O	85	15		01/2015	12/2016	24.500,00	1.000,00	25.500,00	0,00	14.623,56	14.623,56	59,69	57,35
										Totais do Programa 007:		521.300,00	276.000,00	797.300,00	1.154.369,05	348.425,50	1.502.794,55	66,84	77,00
2	008			Saneamento															
2	008	2013/7		Sistema municipal de drenagem e tratamento de águas residuais															
2	008	2013/7	2	ETAR's/ Estações elevatórias do Concelho	0102 07010403	D		15	85	01/2013	12/2017	235.000,00	400.000,00	635.000,00	277.233,31	96.305,92	373.539,23	40,98	40,95
2	008	2015/8		Aquisição de terrenos	0102 070101	T		100		01/2015	12/2018	12.500,00	0,00	12.500,00	0,00	12.132,50	12.132,50	97,06	97,06
2	008	2015/9		Ampliação de conservação de redes	0102 07010402	D		100		01/2015	12/2019	93.000,00	200.000,00	293.000,00	274.064,88	33.795,53	307.860,41	36,34	54,29
2	008	2015/10		Aquisição de equipamento	0102 07011002	O		100		01/2015	12/2019	3.000,00	6.000,00	9.000,00	14.321,75	2.898,26	17.220,01	96,61	73,84
2	008	2015/5019		Custos de funcionamento - águas residuais	0102 020220	O		100		01/2015	12/2019	330.000,00	1.380.000,00	1.710.000,00	1.130.106,86	199.400,93	1.329.507,79	60,42	46,81
2	008	2015/5020		Análises águas residuais	0102 020220	O		100		01/2015	12/2019	9.000,00	27.000,00	36.000,00	8.383,94	3.517,82	11.901,76	39,09	26,82
										Totais do Programa 008:		682.500,00	2.013.000,00	2.695.500,00	1.704.110,74	348.050,96	2.052.161,70	51,00	46,64
2	009			Abastecimento de água															
2	009	2010/22		Telegestão	0102 070107	O		100		01/2010	12/2015	1.000,00	0,00	1.000,00	88.409,61	0,00	88.409,61	0,00	98,88
2	009	2015/11		Sistema municipal de abastecimento de água															
2	009	2015/11	1	Construção, ampliação e conservação das redes	0102 07010407	D		100		01/2015	12/2019	85.000,00	150.000,00	235.000,00	239.034,68	45.155,30	284.189,98	53,12	59,95
2	009	2015/11	2	Aquisição de equipamento															
2	009	2015/11	2/1	Contadores	0102 07011002	O		100		01/2015	12/2019	65.000,00	60.000,00	125.000,00	141.221,41	9.065,11	150.286,52	13,95	56,45
2	009	2015/11	2/2	Outro equipamento	0102 07011002	O		100		01/2015	12/2019	15.000,00	30.000,00	45.000,00	87.160,55	8.231,05	95.391,60	54,87	72,18
2	009	2015/23		Beneficiação dos sistemas de abastecimento de água de Alagoa e Feijoal	0102 07010407	D		15	85	01/2015	12/2018	550.000,00	1.400.000,00	1.950.000,00	0,00	2.804,39	2.804,39	0,51	0,14
2	009	2015/5021		Análises de água	0102 020220	O		100		01/2015	12/2019	25.000,00	75.000,00	100.000,00	120.507,38	8.194,28	128.701,66	32,78	58,37
										Totais do Programa 009:		741.000,00	1.715.000,00	2.456.000,00	676.333,63	73.450,13	749.783,76	9,91	23,94
2	010			Resíduos Sólidos															
2	010	2015/12		Recolha de resíduos sólidos															
2	010	2015/12	1	Aquisição de contentores	0102 07011001	O		100		01/2015	12/2017	12.000,00	12.000,00	24.000,00	90.731,99	0,00	90.731,99	0,00	79,08
2	010	2015/5022		Custos de funcionamento - ERSUC	0102 020220	O		100		01/2015	12/2019	143.000,00	429.000,00	572.000,00	808.214,59	119.002,18	927.216,77	83,22	67,18
										Totais do Programa 010:		155.000,00	441.000,00	596.000,00	898.946,58	119.002,18	1.017.948,76	76,78	68,09
2	011			Protecção do meio ambiente e conserv.da natureza															
2	011	2015/13		Cemitério de Arganil	0102 07010412	D		100		01/2015	12/2017	1.000,00	0,00	1.000,00	369,21	0,00	369,21	0,00	26,97
2	011	2015/14		Sanitários públicos	0102 07010413	D		100		01/2015	12/2017	1.000,00	0,00	1.000,00	5.678,25	0,00	5.678,25	0,00	85,03
										Totais do Programa 011:		2.000,00	0,00	2.000,00	6.047,46	0,00	6.047,46	0,00	75,15
2	012			Cultura															
2	012	2009/40		Teatro Alves Coelho															
2	012	2009/40	1	Requalificação do Edifício do Teatro Alves Coelho	0102 07010301	D		100		01/2009	12/2018	100.000,00	1.000.000,00	1.100.000,00	6.088,50	0,00	6.088,50	0,00	0,55
2	012	2011/18		Aquisição de Espólio Histórico da Comarca de Arganil															
2	012	2011/18	2	Digitalização e Disponibilização do Espólio de "A Comarca de Arganil" / "Jornal de Arganil"	0102 070112	T		100		01/2011	12/2015	10.000,00	0,00	10.000,00	53.534,38	0,00	53.534,38	0,00	84,26

Execução Anual das Grandes Opções do Plano

Município de Arganil

(designação da autarquia local)

Ano: 2015

(unidade: €)

Obj.	Prog	Projeto Ano / Nº	Projeto Ação	Designação	Código Classificação Orçamental	Forma de Realiz.	Fonte Financiamento (%) AC	AA	FC	Datas (Mês/Ano) Início	Fim	Montante Previsto Ano	Anos seguintes	Total	Montante executado Anos Anteriores	Ano	Total	Nível Execução Anual (%)	Nível Execução Global (%)
02				FUNÇÕES SOCIAIS															
02	012			Cultura															
02	012	2013/21		Sala de Ensaios da Casa das Coletividades	0102 07010301	D	40	60		01/2013	12/2015	110.000,00	0,00	110.000,00	24.358,67	107.779,56	132.138,23	97,98	98,35
02	012	2014/23		Museu Internacional do Rally															
02	012	2014/23	1	Estruturação do espaço do Museu	0102 07010301	O	50	50		01/2014	12/2016	381.650,00	1.000,00	382.650,00	0,00	0,00	0,00	0,00	0,00
02	012	2014/23	2	Equipamento interativo e multimédia	0102 070109	O	50	50		01/2014	12/2016	359.250,00	50.000,00	409.250,00	0,00	0,00	0,00	0,00	0,00
02	012	2014/23	3	Equipamento informático	0102 070107	O	50	50		01/2014	12/2016	5.000,00	500,00	5.500,00	954,27	1.101,33	2.055,60	22,03	31,85
02	012	2014/23	4	Software e outras aplicações de gestão	0102 070108	O	50	50		01/2014	12/2016	9.500,00	500,00	10.000,00	0,00	0,00	0,00	0,00	0,00
02	012	2014/23	5	Produção de conteúdos	0102 020220	O	50	50		01/2014	12/2016	244.600,00	500,00	245.100,00	0,00	0,00	0,00	0,00	0,00
02	012	2015/15		Bibliotecas e Museus															
02	012	2015/15	1	Edifícios bibliotecas e museus	0102 07010301	D	100			01/2015	12/2018	5.000,00	20.000,00	25.000,00	0,00	0,00	0,00	0,00	0,00
02	012	2015/5023		Programa cultural	0102 06020305	O	100			01/2015	12/2018	27.000,00	0,00	27.000,00	24.545,66	21.902,95	46.448,61	81,12	90,11
										Totais do Programa 012:		1.252.000,00	1.072.500,00	2.324.500,00	109.481,48	130.783,84	240.265,32	10,45	9,87
02	013			Desporto, Recreio e Lazer															
02	013	2008/4		Desporto, Recreio e Lazer															
02	013	2008/4	1	Requalificação da Antiga Cerâmica															
02	013	2008/4	1/2	Requalificação da Antiga Cerâmica	0102 07010302	E	40	60		01/2008	12/2015	45.000,00	0,00	45.000,00	6.661.411,47	6.598,91	6.668.010,38	14,66	99,43
02	013	2011/24		Zona de Lazer das Fronhas	0102 07010413	D	100			01/2011	12/2018	15.000,00	195.000,00	210.000,00	0,00	0,00	0,00	0,00	0,00
02	013	2014/24		Equipamento Cinematográfico - Antiga Cerâmica Arganilense	0102 070109	O	100			01/2014	12/2015	1.000,00	0,00	1.000,00	63.226,96	0,00	63.226,96	0,00	98,44
02	013	2015/16		Parques Infantis	0102 07010406	D	100			01/2015	12/2018	5.000,00	2.500,00	7.500,00	22.788,91	3.137,00	25.925,91	62,74	85,60
02	013	2015/17		Praias fluviais	0102 07010406	D	100			01/2015	12/2018	5.000,00	5.000,00	10.000,00	6.742,12	0,00	6.742,12	0,00	40,27
02	013	2015/5024		Apoio ao associativismo	0102 040701	T	100			01/2015	12/2015	115.000,00	0,00	115.000,00	552.150,00	113.050,00	665.200,00	98,30	99,71
										Totais do Programa 013:		186.000,00	202.500,00	388.500,00	7.306.319,46	122.785,91	7.429.105,37	66,01	96,55
										Totais do Objetivo 02:		4.712.300,00	8.045.500,00	12.757.800,00	16.643.982,77	1.882.023,48	18.526.006,25	39,94	63,01

Execução Anual das Grandes Opções do Plano

Município de Arganil

Ano: 2015

designação da autarquia local)

(unidade: €)

Obj.	Prog	Projeto Ano / Nº	Projeto Ação	Designação	Código Classificação Orçamental	Forma de Realiz.	Fonte Financiamento (%) AC	AA	FC	Datas (Mês/Ano) Início	Fim	Montante Previsto Ano	Anos seguintes	Total	Montante executado Anos Anteriores	Ano	Total	Nível Execução Anual (%)	Nível Execução Global (%)
3				FUNÇÕES ECONÓMICAS															
3	001			Agricultura															
3	001	2010/300		PRODER															
3	001	2010/300	1	Caminhos Agrícolas	0102 07010408	D		25	75	01/2010	12/2017	5.000,00	945.000,00	950.000,00	0,00	0,00	0,00	0,00	0,00
3	001	2013/20		PRODER 2013															
3	001	2013/20	1	Recuperação e manutenção das galerias ripícolas das linhas de água	0102 07010413	D	94	6		01/2013	12/2017	170.000,00	50.000,00	220.000,00	0,00	59.353,11	59.353,11	34,91	26,98
3	001	2013/20	2	Reflorestação Quinta Mosteiro	0102 07010413	D	94	6		01/2013	12/2016	10.000,00	0,00	10.000,00	70.228,05	0,00	70.228,05	0,00	87,54
										Totais do Programa 001:		185.000,00	995.000,00	1.180.000,00	70.228,05	59.353,11	129.581,16	32,08	10,36
3	002			Indústria e energia															
3	002	2015/18		Zonas Industriais															
3	002	2015/18	1	Aquisição de terrenos	0102 070101	T		100		01/2015	12/2017	45.500,00	100.000,00	145.500,00	1.095.190,62	0,00	1.095.190,62	0,00	88,27
3	002	2015/18	2	Infraestruturas	0102 07010413	D		100		01/2015	12/2019	120.000,00	75.000,00	195.000,00	314.764,46	92.945,05	407.709,51	77,45	79,98
3	002	2015/19		Iluminação pública	0102 07010404	O		100		01/2015	12/2017	80.000,00	80.000,00	160.000,00	209.719,67	58.124,37	267.844,04	72,66	72,45
										Totais do Programa 002:		245.500,00	255.000,00	500.500,00	1.619.674,75	151.069,42	1.770.744,17	61,54	83,52
3	003			Transportes Rodoviários															
3	003	2008/1		Acessibilidades/ Vias Estruturantes - 2008															
3	003	2008/1	10	Ponte da Baralha	0102 07010408	E		100		01/2008	12/2016	10.000,00	5.000,00	15.000,00	0,00	0,00	0,00	0,00	0,00
3	003	2008/1	12	Beneficiação de estacionamentos e acessos- Fraga da Pena/ Percursos do Carcavão	0102 07010408	E		25	75	01/2008	12/2015	133.000,00	0,00	133.000,00	115.654,68	104.955,43	220.610,11	78,91	88,72
3	003	2009/30		Acessibilidades/ Vias Estruturantes - 2009															
3	003	2009/30	5	Requalificação Rede Viária Municipal	0102 07010408	D		100		01/2009	12/2019	430.200,00	600.000,00	1.030.200,00	3.303.982,61	370.800,94	3.674.783,55	86,19	84,79
3	003	2009/31		Ordenamento de Tráfego e Circulação															
3	003	2009/31	2	Remodelação Rede Transportes Públicos	0102 07010409	O		100		01/2009	12/2016	5.000,00	0,00	5.000,00	114.996,00	0,00	114.996,00	0,00	95,83
3	003	2012/28		Beneficiação de Arruamentos e Estradas Municipais 2012/2013	0102 07010408	E		100		01/2012	12/2017	10.000,00	0,00	10.000,00	331.110,30	0,00	331.110,30	0,00	97,07
3	003	2012/30		Requalificação de Acessibilidades no Concelho 2012/2013	0102 07010408	E		100		01/2012	12/2017	310.000,00	50.000,00	360.000,00	90.875,11	247.988,30	338.863,41	80,00	75,16
3	003	2013/18		Segurança Rodoviária	0102 07010409	O		100		01/2013	12/2016	41.000,00	0,00	41.000,00	104.567,50	40.177,86	144.745,36	97,99	99,44
3	003	2015/25		Beneficiação ligação Selada das Eiras - Cepos	0102 07010408	D		100		01/2015	12/2017	132.000,00	20.000,00	152.000,00	0,00	0,00	0,00	0,00	0,00
3	003	2015/26		Beneficiação da ligação EN 342- 4/ Celavisa	0102 07010408	D		100		01/2015	12/2017	20.000,00	55.000,00	75.000,00	0,00	0,00	0,00	0,00	0,00
3	003	2015/27		Beneficiação ligação Murganheira - Chapinheira	0102 07010408	E		100		01/2015	12/2017	170.000,00	170.000,00	340.000,00	0,00	0,00	0,00	0,00	0,00
3	003	2015/28		Beneficiação ligação Benfeita/ Mata da Margaraça	0102 07010408	E		100		01/2015	12/2017	35.000,00	137.000,00	172.000,00	0,00	0,00	0,00	0,00	0,00
3	003	2015/29		Beneficiação ligação Agroal/ Sobral Magro/ EM 508	0102 07010408	E		100		01/2015	12/2017	100.000,00	125.000,00	225.000,00	0,00	0,00	0,00	0,00	0,00
3	003	2015/30		Beneficiação de arruamentos no Concelho - 2015	0102 07010401	D		100		01/2015	12/2017	61.000,00	0,00	61.000,00	0,00	5.977,80	5.977,80	9,80	9,80
										Totais do Programa 003:		1.457.200,00	1.162.000,00	2.619.200,00	4.061.186,20	769.900,33	4.831.086,53	52,83	72,32
3	005			Turismo															
3	005	2013/19		Portal do Turismo	0102 070113	O		100		01/2012	12/2016	22.000,00	0,00	22.000,00	0,00	0,00	0,00	0,00	0,00
3	005	2015/5025		Arganil Rock	0102 06020305	O		100		01/2015	12/2015	15.200,00	0,00	15.200,00	39.951,25	15.174,57	55.125,82	99,83	99,95
3	005	2015/5026		Feira Medieval	0102 06020305	O		100		01/2015	12/2015	15.000,00	0,00	15.000,00	21.101,55	9.500,31	30.601,86	63,34	84,77
3	005	2015/5027		Feira das Freguesias	0102 06020305	O		100		01/2015	12/2015	39.200,00	0,00	39.200,00	181.389,48	36.249,39	217.638,87	92,47	98,66
3	005	2015/5028		Noites de Verão	0102 06020305	O		100		01/2015	12/2015	18.500,00	0,00	18.500,00	81.431,90	16.981,20	98.413,10	91,79	98,48

Execução Anual das Grandes Opções do Plano

Município de Arganil

(designação da autarquia local)

Ano: 2015

(unidade: €)

Obj.	Prog	Projeto Ano / Nº	Projeto Ação	Designação	Código Classificação Orçamental	Forma de Realiz.	Fonte Financiamento (%) AC	AA	FC	Datas (Mês/Ano) Início	Fim	Montante Previsto Ano	Anos seguintes	Total	Montante executado Anos Anteriores	Ano	Total	Nível Execução Anual (%)	Nível Execução Global (%)
03				FUNÇÕES ECONÓMICAS															
03	005			Turismo															
03	005	2015/5029		Fícabeira	0102 06020305	O				01/2015	12/2015	170.000,00	0,00	170.000,00	1.168.249,40	159.726,40	1.327.975,80	93,96	99,23
										Totais do Programa 005:		279.900,00	0,00	279.900,00	1.492.123,58	237.631,87	1.729.755,45	84,90	97,61
										Totais do Objetivo 03:		2.167.600,00	2.412.000,00	4.579.600,00	7.243.212,58	1.217.954,73	8.461.167,31	56,19	71,57

Execução Anual das Grandes Opções do Plano

Município de Arganil

Ano: 2015

designação da autarquia local)

(unidade: €)

Obj.	Prog	Projeto Ano / Nº	Projeto Ação	Designação	Código Classificação Orçamental	Forma de Realiz.	Fonte Financiamento (%) AC	AA	FC	Datas (Mês/Ano) Inicio	Fim	Montante Previsto Ano	Anos seguintes	Total	Montante executado Anos Anteriores	Ano	Total	Nivel Execucao Anual (%)	Nivel Execução Global (%)
04				OUTRAS FUNÇÕES															
04	001			Transferências entre administrações															
04	001	2015/5030		Transferências para as Freguesias															
04	001	2015/5030	1	Delegação de competências	0102 08050102	T		100		01/2015	12/2018	220.000,00	660.000,00	880.000,00	1.414.903,87	214.803,36	1.629.707,23	97,64	71,01
04	001	2015/5030	2	Contratos programa	0102 08050102	T		100		01/2015	12/2018	490.000,00	800.000,00	1.290.000,00	1.969.704,08	317.919,24	2.287.623,32	64,88	70,18
04	001	2015/5030	3	Transferências correntes	0102 04050102	T		100		01/2015	12/2018	205.000,00	170.000,00	375.000,00	593.200,54	197.736,99	790.937,53	96,46	81,69
04	001	2015/5031		Serra do Açor - Associação de Desenvolvimento Regional															
04	001	2015/5031	1	Correntes	0102 040701	T		100		01/2015	12/2015	175.000,00	0,00	175.000,00	460.418,00	175.000,00	635.418,00	100,00	100,00
04	001	2015/5031	2	Capital	0102 080701	T		100		01/2015	12/2015	0,00	0,00	0,00	44.533,54	0,00	44.533,54	0,00	100,00
04	001	2015/5032		ADXTUR															
04	001	2015/5032	1	Correntes	0102 040701	T		100		01/2015	12/2015	15.000,00	0,00	15.000,00	42.583,82	7.680,00	50.263,82	51,20	87,29
04	001	2015/5032	2	Capital	0102 080701	T				01/2015	12/2015	0,00	0,00	0,00	2.646,88	0,00	2.646,88	0,00	100,00
04	001	2015/5033		ADTAHP - Associação Aldeias Históricas															
04	001	2015/5033	1	Correntes	0102 040701	T		100		01/2015	12/2015	400,00	0,00	400,00	24.330,99	0,00	24.330,99	0,00	98,38
04	001	2015/5033	2	Capital	0102 080701	T		100		01/2015	12/2015	0,00	0,00	0,00	0,00	0,00	0,00	0,00	0,00
04	001	2015/5034		Outras Instituições	0102 080701	T		100		01/2015	12/2015	63.000,00	0,00	63.000,00	235.022,85	62.265,74	297.288,59	98,83	99,75
04	001	2015/5035		Associações de Municípios															
04	001	2015/5035	1	Correntes	0102 04050104	T		100		01/2015	12/2015	10.000,00	0,00	10.000,00	8.717,39	8.717,39	17.434,78	87,17	93,15
04	001	2015/5035	2	Capital	0102 08050104	T		100		01/2015	12/2015	0,00	0,00	0,00	0,00	0,00	0,00	0,00	0,00
04	001	2015/5036		Empresas públicas municipais e intermunicipais - Regra do Equilíbrio	0102 04010101	T		100		01/2015	12/2015	2.000,00	0,00	2.000,00	0,00	0,00	0,00	0,00	0,00
04	001	2015/5041		FAM - Fundo de Apoio Municipal	0102 090806	T		100		01/2015	12/2021	0,00	483.756,00	483.756,00	0,00	0,00	0,00	0,00	0,00
04	001	2015/5045		FAM- Fundo Apoio Municipal	0102 090802	T		100		01/2015	12/2021	161.252,00	0,00	161.252,00		161.252,00		100,00	0,00
										Totals do Programa 001:		1.341.652,00	2.113.756,00	3.455.408,00	4.796.061,96	1.145.374,72	5.780.184,68	85,37	70,05
										Totais do Objetivo 04:		1.341.652,00	2.113.756,00	3.455.408,00	4.796.061,96	1.145.374,72	5.780.184,68	85,37	70,05
										Total Geral:		10.838.026,00	19.782.856,00	30.620.882,00	32.457.386,96	6.164.932,57	38.461.067,53	56,88	60,97

ORGÃO EXECUTIVO

Em .... de ..... de .....

Ricardo Pereira

ORGÃO DELIBERATIVO

Em .... de ..... de .....

Fluxos de Caixa

Município de Arganil

Ano: 2015

(designação da autarquia local)

(unidade: €)

Recebimentos

Saldo da Gerência Anterior			**1.568.203,40**
	Execução Orçamental	1.186.783,15	
	Operações de Tesouraria	381.420,25	
Total das Receitas Orçamentais			**11.265.366,30**
Receitas Correntes			**10.256.773,40**
01	Impostos directos	1.783.430,24	
0102	Outros	1.783.430,24	
010202	Imposto municipal sobre imóveis	1.336.159,65	
010203	Imposto único de circulação	210.633,91	
010204	Imposto municipal sobre transm. onerosas imóveis	236.636,68	
02	Impostos indirectos	87.609,89	
0202	Outros	87.609,89	
020206	Impostos indirectos específicos das autarq.locais	87.609,89	
02020601	Mercados e feiras	3.618,64	
02020602	Loteamentos e obras	14.775,02	
02020603	Ocupação da via pública	5.216,36	
02020605	Publicidade	1.161,29	
02020606	Saneamento	62.822,68	
02020699	Outros	15,90	
0202069902	Taxa de depósito da ficha técnica da habitação	15,90	
04	Taxas, multas e outras penalidades	324.328,78	
0401	Taxas	300.375,62	
040123	Taxas específicas das autarquias locais	300.375,62	
04012301	Mercados e feiras	40.137,36	
04012302	Loteamentos e obras	16.194,36	
04012303	Ocupação da via pública	6.308,06	
04012305	Caça, uso e porte de arma	35,37	
04012306	Saneamento	224.438,20	
04012399	Outras	13.262,27	
0401239901	Taxa de depósito da ficha técnica da habitação	31,80	
0401239902	Taxa pela emissão do certificado de registo	322,50	
0401239903	Aferição Contador	67,10	
0401239999	Outras	12.840,87	
0402	Multas e outras penalidades	23.953,16	
040201	Juros de mora	16.565,87	
040202	Juros compensatórios	800,95	
040204	Coimas e penalidades por contra-ordenações	6.278,34	
040299	Multas e penalidades diversas	308,00	
05	Rendimentos da propriedade	1.107.113,70	
0502	Juros-Sociedades financeiras	436,41	
050201	Bancos e outras instituições financeiras	436,41	
0507	Dividend.partic.lucros socied.quase-soc.não financ.	20.401,13	
050701	Empresas públicas	20.401,13	
0510	Rendas	1.086.276,16	
051001	Terrenos	4.164,37	

Fluxos de Caixa

Município de Arganil

Ano: 2015

(designação da autarquia local)

(unidade: €)

Recebimentos

Total das Receitas Orçamentais			**11.265.366,30**
Receitas Correntes			**10.256.773,40**
051005	Bens de domínio público	569.038,58	
051099	Outros	513.073,21	
06	Transferências correntes	5.718.864,95	
0603	Administração central	5.688.132,26	
060301	Estado	5.422.608,11	
06030101	Fundo de Equilíbrio Financeiro	5.140.090,00	
06030102	Fundo Social Municipal	265.482,00	
06030199	Outras	17.036,11	
0603019903	Outros Organismos da Administração Central	17.036,11	
060306	Estado-Particip.comunit.projectos co-financiados	33.913,26	
06030601	FSE	10.009,66	
06030602	PRODER/ FEADER	21.537,20	
06030603	Outros Fundos Comunitários - Corrente	2.366,40	
060307	Serviços e fundos autónomos	169.397,04	
06030701	DREC	169.397,04	
060309	Serv.fund.autón.-Subsist.prot.famíl.polít.act.EFP	62.213,85	
06030901	Instituto de Emprego e Formação Profissional	62.213,85	
0606	Segurança social	30.732,69	
060601	Sistemas de solidariedade e segurança social	30.732,69	
07	Venda de bens e serviços correntes	1.213.521,28	
0701	Venda de bens	459.653,40	
070103	Publicações e impressos	135,24	
070106	Produtos agrícolas e pecuários	11.413,06	
070107	Produtos alimentares e bebidas	12.657,12	
070111	Produtos acabados e intermédios	435.447,98	
07011121	Tarifa variável - Água	435.447,98	
0702	Serviços	673.944,32	
070201	Aluguer de espaços e equipamentos	14.728,19	
070208	Serv.sociais,recreativos,culturais e de desporto	101.281,89	
07020803	Serviços culturais	18.158,50	
0702080399	Outros	18.158,50	
07020804	Serviços desportivos	83.123,39	
070209	Serviços específicos das autarquias	557.934,24	
07020902	Resíduos sólidos	268.475,38	
07020903	Transportes colectivos de pessoas e mercadorias	5.073,87	
0702090302	Transportes Escolares	5.073,87	
07020904	Trabalhos por conta de particulares	3.062,07	
0702090401	Reembolso ramais domiciliários de água	2.489,18	
0702090403	Outros trabalhos por conta de particulares	572,89	
07020905	Cemitérios	5.148,40	
07020907	Parques de estacionamento	15.483,40	
07020908	Parques de campismo	38.584,94	
07020909	Canil	2.208,75	
07020910	Tarifa fixa - Água	118.815,23	
07020911	Taxa de Recursos Hídricos Água	8.896,02	
07020912	Taxa de Recursos Hídricos Saneamento	8.753,74	

Fluxos de Caixa

Município de Arganil — Ano: 2015

(designação da autarquia local) — (unidade: €)

Recebimentos

Total das Receitas Orçamentais			**11.265.366,30**
Receitas Correntes			**10.256.773,40**
07020913	Tarifa Fixa de Gestão de Resíduos	5.199,51	
07020999	Outros	78.232,93	
0702099902	Comparticipações de utilização de energia	492,30	
0702099903	Taxa de Ligação/ Interupção Água	921,68	
0702099904	Limpeza de fossas e colectores particulares	3.050,64	
0702099905	Cantinas	60.146,31	
0702099906	Prolongamento Horário	13.290,16	
0702099907	Taxa de detecção de avarias	331,84	
0703	Rendas	79.923,56	
070301	Habitações	1.902,72	
070302	Edifícios	78.020,84	
08	Outras receitas correntes	21.904,56	
0801	Outras	21.904,56	
080199	Outras	21.904,56	
08019901	Indemniz.por deterior,roubo extravio bens patrim.	590,40	
08019999	Diversas	21.314,16	
Receitas Capital			**970.608,88**
10	Transferências de capital	967.321,77	
1003	Administração central	963.234,49	
100301	Estado	571.121,00	
10030101	Fundo de Equilíbrio Financeiro	571.121,00	
100307	Estado-Particip.comunitária project.co-financiados	392.113,49	
10030701	FEDER	237.134,44	
10030702	PRODER/ FEADER	154.979,05	
1005	Administração local	4.087,28	
100501	Continente	4.087,28	
13	Outras receitas de capital	3.287,11	
1301	Outras	3.287,11	
130101	Indemnizações	3.287,11	
Receitas Outras			**37.984,02**
15	Reposições não abatidas nos pagamentos	37.984,02	
1501	Reposições não abatidas nos pagamentos	37.984,02	
150101	Reposições não abatidas nos pagamentos	37.984,02	
Operações de Tesouraria			**668.445,55**
Total			**13.502.015,25**

Fluxos de Caixa

Município de Arganil — Ano: 2015

(designação da autarquia local) — (unidade: €)

Pagamentos

Total das Despesas Orçamentais			**11.087.001,96**
Despesas Correntes			**14.253,18**
0101 01	Despesas com o pessoal	14.253,18	
0101 0102	Abonos variáveis ou eventuais	14.253,18	
0101 010204	Ajudas de custo	3.573,44	
0101 010213	Outros suplementos e prémios	10.679,74	
0101 01021302	Outros	10.679,74	
Despesas Correntes			**7.557.300,95**
0102 01	Despesas com o pessoal	3.210.422,53	
0102 0101	Remunerações certas e permanentes	2.371.727,68	
0102 010101	Titulares órgãos soberania e memb. órgãos autárq.	168.317,52	
0102 010104	Pessoal quadros-Regime contrato individ. trabalho	1.497.757,21	
0102 01010401	Pessoal em Funções	1.497.757,21	
0102 010106	Pessoal contratado a termo	59.901,00	
0102 01010601	Pessoal em Funções	59.093,01	
0102 01010604	Recrutamento de Pessoal para Novos Postos Trab.	807,99	
0102 010107	Pessoal em regime de tarefa ou avença	12.177,00	
0102 010108	Pessoal aguardando aposentação	9.688,51	
0102 010111	Representação	29.002,46	
0102 010113	Subsídio de refeição	176.658,44	
0102 010114	Subsídio de férias e de Natal	327.821,33	
0102 010115	Remunerações por doença e maternidade/paternida	90.404,21	
0102 0102	Abonos variáveis ou eventuais	139.922,87	
0102 010202	Horas extraordinárias	32.756,57	
0102 010204	Ajudas de custo	7.184,13	
0102 010205	Abono para falhas	8.084,49	
0102 010210	Subsídio de trabalho nocturno	3.935,93	
0102 010212	Indemnizações por cessação de funções	83.289,91	
0102 010213	Outros suplementos e prémios	4.671,84	
0102 01021302	Outros	4.671,84	
0102 0103	Segurança social	698.771,98	
0102 010301	Encargos com a saúde	61.112,06	
0102 010302	Outros encargos com a saúde	32.953,13	
0102 010303	Subsídio familiar a criança e jovens	20.345,97	
0102 010304	Outras prestações familiares	1.401,16	
0102 010305	Contribuições para a segurança social	564.859,77	
0102 01030501	Assistência na doença dos funcionários públicos	46.154,01	
0102 01030502	Segurança social do pessoal em reg. cont.FP RCTFI	518.705,76	
0102 0103050201	Caixa Geral de Aposentações	381.073,08	
0102 0103050202	Segurança Social - Regime Geral	137.632,68	
0102 010309	Seguros	18.099,89	
0102 01030901	Seguros acidentes trabalho doenças profissionais	18.099,89	
0102 02	Aquisição de bens e serviços	3.162.890,01	
0102 0201	Aquisição de bens	526.424,27	
0102 020101	Matérias-primas e subsidiárias	32.242,39	
0102 020102	Combustíveis e lubrificantes	200.617,88	
0102 02010202	Gasóleo	128.292,37	

Fluxos de Caixa

Município de Arganil — Ano: 2015

(designação da autarquia local) — (unidade: €)

Pagamentos

Total das Despesas Orçamentais			**11.087.001,96**
Despesas Correntes			**7.557.300,95**
0102 02010299	Outros	72.325,51	
0102 020104	Limpeza e higiene	8.595,77	
0102 020105	Alimentação-Refeições confeccionadas	135.106,67	
0102 020106	Alimentação-Géneros para confeccionar	1.816,94	
0102 020107	Vestuário e artigos pessoais	8.441,10	
0102 020108	Material de escritório	12.237,64	
0102 020111	Material de consumo clínico	1.353,69	
0102 020112	Material de transporte-Peças	43.476,70	
0102 020113	Material de consumo hoteleiro	1.341,86	
0102 020114	Outro material-Peças	29.317,12	
0102 020115	Prémios, condecorações e ofertas	7.544,97	
0102 020117	Ferramentas e utensílios	2.882,16	
0102 020118	Livros e documentação técnica	965,23	
0102 020119	Artigos honoríficos e de decoração	239,44	
0102 020120	Material de educação, cultura e recreio	9.986,85	
0102 020121	Outros bens	30.257,86	
0102 0202	Aquisição de serviços	2.636.465,74	
0102 020201	Encargos das instalações	1.063.177,36	
0102 02020101	Electricidade	1.016.171,28	
0102 02020102	Água	47.006,08	
0102 020203	Conservação de bens	36.005,66	
0102 020209	Comunicações	115.236,65	
0102 020210	Transportes	577.285,55	
0102 020211	Representação dos serviços	3.581,43	
0102 020212	Seguros	69.422,05	
0102 020214	Estudos, pareceres, projectos e consultadoria	47.316,87	
0102 020215	Formação	6.395,50	
0102 020217	Publicidade	27.344,64	
0102 020218	Vigilância e segurança	3.605,12	
0102 020219	Assistência técnica	35.865,56	
0102 020220	Outros trabalhos especializados	434.063,92	
0102 020222	Serviços de saúde	4.187,75	
0102 020224	Encargos de cobrança de receitas	78.595,23	
0102 020225	Outros serviços	134.382,45	
0102 03	Juros e outros encargos	59.393,09	
0102 0301	Juros da dívida pública	59.129,89	
0102 030103	Socied.financ.-Bancos e outras instit. financeiras	59.129,89	
0102 03010302	Empréstimos de médio e longo prazos	59.129,89	
0102 0305	Outros juros	263,20	
0102 030502	Outros	263,20	
0102 04	Transferências correntes	717.960,12	
0102 0403	Administração central	5.700,00	
0102 040301	Estado	5.700,00	
0102 0405	Administração local	206.454,38	
0102 040501	Continente	206.454,38	
0102 04050102	Freguesias	197.736,99	

Fluxos de Caixa

Município de Arganil — Ano: 2015

(designação da autarquia local) — (unidade: €)

Pagamentos

Total das Despesas Orçamentais			**11.087.001,96**
Despesas Correntes			**7.557.300,95**
0102 04050104	Associações de municípios	8.717,39	
0102 0407	Instituições sem fins lucrativos	366.838,00	
0102 040701	Instituições sem fins lucrativos	366.838,00	
0102 0408	Famílias	138.967,74	
0102 040802	Outras	138.967,74	
0102 06	Outras despesas correntes	406.635,20	
0102 0602	Diversas	406.635,20	
0102 060201	Impostos e taxas	16.332,20	
0102 060203	Outras	390.303,00	
0102 06020301	Outras restituições	20.539,13	
0102 06020304	Serviços bancários	4.131,86	
0102 06020305	Outras	365.632,01	
Despesas Capital			**3.515.447,83**
0102 07	Aquisição de bens de capital	1.771.871,47	
0102 0701	Investimentos	1.771.871,47	
0102 070101	Terrenos	12.132,50	
0102 070103	Edifícios	144.229,92	
0102 07010301	Instalações de serviços	135.331,22	
0102 07010302	Instalações desportivas e recreativas	6.598,91	
0102 07010305	Escolas	2.299,79	
0102 070104	Construções diversas	1.488.421,76	
0102 07010401	Viadutos, arruamentos e obras complementares	283.965,67	
0102 07010402	Sistemas de drenagem de águas residuais	33.795,53	
0102 07010403	Estações de tratamento de águas residuais	96.305,92	
0102 07010404	Iluminação pública	58.124,37	
0102 07010406	Instalações desportivas e recreativas	3.137,00	
0102 07010407	Captação e distribuição de água	47.959,69	
0102 07010408	Viação rural	723.744,67	
0102 07010409	Sinalização e trânsito	40.177,86	
0102 07010413	Outros	201.211,05	
0102 070106	Material de transporte	17.841,94	
0102 07010602	Outro	17.841,94	
0102 070107	Equipamento de informática	38.273,84	
0102 070108	Software informático	4.415,41	
0102 070109	Equipamento administrativo	2.856,93	
0102 070110	Equipamento básico	61.579,57	
0102 07011002	Outro	61.579,57	
0102 070111	Ferramentas e utensílios	2.119,60	
0102 08	Transferências de capital	614.988,34	
0102 0805	Administração local	532.722,60	
0102 080501	Continente	532.722,60	
0102 08050102	Freguesias	532.722,60	
0102 0807	Instituições sem fins lucrativos	82.265,74	
0102 080701	Instituições sem fins lucrativos	82.265,74	
0102 09	Activos financeiros	161.252,00	

Fluxos de Caixa

Município de Arganil

(designação da autarquia local)

Ano: 2015

(unidade: €)

Pagamentos

Total das Despesas Orçamentais			**11.087.001,96**
Despesas Capital			**3.515.447,83**
0102 0908	Unidades de participação	161.252,00	
0102 090802	Socied.e quase socied.não financeiras-Públicas	161.252,00	
0102 10	Passivos financeiros	967.336,02	
0102 1006	Empréstimos a médio e longo prazos	967.336,02	
0102 100603	Socied.financ.,bancos e outras instit. financeiras	967.336,02	
Operações de Tesouraria			**670.396,60**
Saldo para a Gerência Seguinte			**1.744.616,69**
	Execução Orçamental	1.365.147,49	
	Operações de Tesouraria	379.469,20	
	Total		**13.502.015,25**

ORGÃO EXECUTIVO

Em .... de ..... de .....

Ricardo Pereira

ORGÃO DELIBERATIVO

Em .... de ..... de .....

.....

Município de Arganil

Ano: 2015

Unidade: Euros

Contas de Ordem

Saldo da Gerência Anterior		1.571.721,89	Garantias e Cauções Acionadas		0,00
Garantias e Cauções	1.571.721,89		Garantias e Cauções Devolvidas		384.697,31
Recibos para Cobrança	0,00		Receita Virtual Cobrada		0,00
Garantias e Cauções Prestadas		32.380,67	Receita Virtual Anulada		0,00
Receita Virtual Liquidada		0,00	Saldo para a Gerência Seguinte		1.219.405,25
			Garantias e Cauções	1.219.405,25	
			Recibos para Cobrança	0,00	
TOTAL DOS RECEBIMENTOS		1.604.102,56	TOTAL DOS PAGAMENTOS		1.604.102,56

Município de Arganil

Ano: 2015 **Unidade:** Euros

8.2.26 - Contas de Ordem

Contas		SALDO GERÊNCIA ANTERIOR		MOVIMENTO ANUAL		SALDO GERÊNCIA SEGUINTE	
Código	Designação	Devedor	Credor	Devedor	Credor	Devedor	Credor
Garantias e Cauções							
093	Garantias e Cauções de Terceiros						
0932	Garantias e Cauções de Terceiros, Prestadas	1.571.721,89		32.380,67		1.604.102,56	
09321	Prestadas por Fornecedores de c/c	8.796,53				8.796,53	
09322	Prestadas por Fornecedores de Imobilizado	1.562.925,36		32.380,67		1.595.306,03	
09323	Prestadas por Outros Credores						
0933	Garantias e Cauções de Terceiros, Devolvidas				384.697,31		384.697,31
09331	Devolvidas a Fornecedores de c/c						
09332	Devolvidas a Fornecedores de Imobilizado				384.697,31		384.697,31
09333	Devolvidas a Outros Credores						
0934	Garantias e Cauções de Terceiros, Acionadas						
09341	Acionadas a Fornecedores de c/c						
09342	Acionadas a Fornecedores de Imobilizado						
09343	Acionadas a Outros Credores						
	Total de Garantias e Cauções	1.571.721,89		32.380,67	384.697,31	1.219.405,25	
Recibos para Cobrança							
092	Recibos para Cobrança (Receita virtual)						
0921	À responsabilidade do Tesoureiro						
0922	À responsabilidade de Outros Agentes						
	Total de Recibos para Cobrança			0,00			
	Total	1.571.721,89		32.380,67	384.697,31	1.219.405,25	

Operações de Tesouraria

Ano: 2015

Município de Arganil

(designação da autarquia local)

(unidade: EUR)

CONTAS		SALDO GERÊNCIA ANTERIOR		MOVIMENTO ANUAL		SALDO GERÊNCIA SEGUINTE	
Código	Designação	Devedor	Credor	Devedor	Credor	Devedor	Credor
2421	Trabalho dependente		17.982,21	228.801,09	228.418,88		17.600,00
2422	Trabalho independente		264,36	4.400,08	4.197,52		61,80
2423	Capitais						
2424	Predials						
2425	Pensões		32,00	32,00			
2429	**Sobre outros rendimentos**						
244101	Aquisição Onerosa (01.0.0)						
244102	Arrendamento e Subarrendamento (02.0.0.0)						
244103	Outros Contratos (08.0.0.0)						
244104	Outros Estabelecimentos (12.3.2.0)						
24410501	Outras Licenças (12.5.1.0)						
24410502	Outras Licenças (12.5.2.0)						
24410503	Garantias (10.3.0.0)		107,31	381,58	323,76		49,49
24410504	Máquinas de Diversão (12,1)						
244106	Escrituras (20.1.1)						
244107	Contratos (15.7.0.0)						
244108	Cartazes e Anúncios (19.1.0.0)						
244109	Publicidade em Catálogos (19.2.0.0)						
244110	Autos e Termos (03.0.0)						
245101	Retenções dos Funcionários (ADSE)			67.728,77	67.728,77		
245201	Retenções dos Funcionários (CGA)			174.607,07	174.607,07		
245301	Retenções dos Funcionários TSU			65.229,52	65.229,52		
245302	Retenções POC/ Subsidiados TSU						
249010401	**Licenças de Caça - Inst. de Conserv. Natureza**						
249010501	Fundo de Fiscalização						
249010601	Imposto uso Porte e Detenção Armas						
249010602	Honorários Func. Estado						

sara.rodrigues

Operações de Tesouraria

Ano: 2015

Município de Arganil

(designação da autarquia local)

(unidade: EUR)

CONTAS		SALDO GERÊNCIA ANTERIOR		MOVIMENTO ANUAL		SALDO GERÊNCIA SEGUINTE	
Código	Designação	Devedor	Credor	Devedor	Credor	Devedor	Credor
249010701	Taxa de Registo cidadãos estrangeiros		162,06	51,17	314,35		425,24
24901111	**Taxas de exame**						
24901112	Concessões						
24901113	Segundas Vias						
24901114	Renovação			22,61	22,61		
24901115	Renovação Fora do Prazo						
24901116	Outras (repos. Difer. Taxas)						
24901121	Licenças Nacionais de Caça						
24901122	Licenças regionais de Caça						
24901123	Licenças Caça Maior						
24901124	Licença Caça Patos						
24901125	Licenças Não Residentes - 1 Época						
24901126	Licenças Não Residentes - 10 Dias						
24901131	Válida por 1 Ano						
24901132	Válida por 2 Anos						
24901133	Válida por 3 Anos						
24901141	Válida por 1 Ano						
24901142	Válida por 2 Anos						
24901143	Válida por 3 Anos						
24901144	Válida por 4 Anos						
24901145	Válida por 5 Anos						
24901146	Trocas, Vendas/ Credenciais de Armas						
249011501	Multas						
249011502	Coimas						
249011503	Publicações - Leg. da Caça						
249011504	Publicações - Manual da Carta de Caçador						
249011505	Impressos- Cartas de Caçador						

sara.rodrigues

Operações de Tesouraria

Município de Arganil

(designação da autarquia local)

Ano: 2015

(unidade: EUR)

CONTAS		SALDO GERÊNCIA ANTERIOR		MOVIMENTO ANUAL		SALDO GERÊNCIA SEGUINTE	
Código	Designação	Devedor	Credor	Devedor	Credor	Devedor	Credor
249011506	Impressos (Licença de Caça)						
249011507	Impressos - Inf. Lei da Caça						
249011508	Selagem de Animais						
249011509	Outras						
2490116	Licenças Pesca Desportiva						
2490201	CGA - 0,5% Retenção						
2490301	Emolumentos de Escrituras						
2490302	PAC						
2490401	Taxas de Aferição		83,42	112,39	28,97		
2490501	Taxa de vistoria						
26201	Pensão de Alimentos						
26202	Sentença Judicial		1.172,40	21.356,77	21.454,10		1.269,73
26203	Seguro de Grupo		16,19	164,62	159,12		10,69
26204	Telefone						
26205	Abono de Família (desconto)		145,15	1.741,80	1.741,80		145,15
26206	Multas						
2631	STAL		636,40	7.392,39	7.345,94		589,95
2634	ATAM		15,89	209,28	216,23		22,84
2635	Cofre Presidência Ministério das Finanças						
2636	CEFA						
2637	S.I.N.T.A.P.		70,51	783,86	786,03		72,68
268511000053	Argoconstrutora - Construção Civil, Ld.ª		509,10				509,10
268511000094	Construções Santos Nunes						
268511000127	C. A. Construtora do Alva, SA						
268511000159	Isidoro Correia da Silva, Lda				4.599,14		4.599,14
268511000217	Serlux - Ilumin. Sinal. e Obras Públicas, Ld.ª		96,10				96,10
268511000239	Sopovico- Soc. Port. Vias Comunicação, S.A.						

Operações de Tesouraria

Município de Arganil

(designação da autarquia local)

Ano: 2015

(unidade: EUR)

CONTAS		SALDO GERÊNCIA ANTERIOR		MOVIMENTO ANUAL		SALDO GERÊNCIA SEGUINTE	
Código	Designação	Devedor	Credor	Devedor	Credor	Devedor	Credor
268511000485	Tricivil - Obras Públicas e Construção Civil, S.A.		4.613,21				4.613,21
268511000486	Construções Alfredo Rodrigues José, Ld.ª		12.463,67				12.463,67
268511000487	Pereira & Fragoso, Ld.ª		1.989,47				1.989,47
268511000488	José Ramiro Moreira Dias		1.404,67				1.404,67
268511000489	Antonino Madeira Gouveia & Filhos, Lda.		17.332,84				17.332,84
268511000490	Energicentro- Energia Renovável, Ld.ª		1.282,00				1.282,00
268511000491	José Nogueira Ellas, Ld.ª		13.490,13				13.490,13
268511000503	Etc - Estudos e Trabalhos de Construção, Ld.ª						
268511000524	Fonseca & Fonseca, Ld.ª						
268511000611	Carlos Gil, Lda. - Obras Públicas		122,61				122,61
268511000613	José A. Guardado Carvalho & Filhos, Lda.		1.053,57				1.053,57
268511000615	Roses Construtores, S.A.						
268511000616	Redevias - Sociedade Construções e Vias, SA		6.406,00				6.406,00
268511000802	Construções J. Ramiro, Lda		22,59				22,59
268511000870	Amadeu Gonçalves Cura & Filhos, Ld.ª						
268511001095	Pavicoimbra - Construções, Lda.						
268511001121	Cipriano Pereira de Carvalho & Filhos, Lda.		2.097,71				2.097,71
268511001147	Alor - Instalações Técnicas Especiais, Lda						
268511001195	Construções S. Jorge, S.A.						
268511001208	Construções Eduardo Nunes Ferreira, Lda						
268511001210	Enmoque Empreiteiros, S.A.						
268511001265	Hidrosado Comércio Ind.Equip.Ind.Ag.Lda		488,00				488,00
268511001540	Construções da Urgueira, Lda.		0,37				0,37
268511001595	Socongo-Sociedade Const.Gouveias,Lda						
268511001616	Paulo Jorge Peres Pereira - Loja do Xisto		1.197,11				1.197,11
268511002025	Electrificadora Taveirense, L.da						
268511002115	OMS - Tratamento de águas,Lda						

Operações de Tesouraria

Ano: 2015

Município de Arganil

(designação da autarquia local)

(unidade: EUR)

CONTAS		SALDO GERÊNCIA ANTERIOR		MOVIMENTO ANUAL		SALDO GERÊNCIA SEGUINTE	
Código	Designação	Devedor	Credor	Devedor	Credor	Devedor	Credor
268511002260	Paulo & Filhos , Lda						
268511002261	Electro Instaladora AM Correia, SA						
268511002436	José Agostinho Jesus Nunes, Lda						
268511002682	Terserra						
268511002726	Construções Castanheira & Joaquim,Lda						
268511002871	Neves & Martinho, Lda						
268511002880	Construções J.J.R. & Filhos, S.A						
268511003057	GHESA Ingeniería y Tecnologia, SA						
268511003161	Joaquim Fernandes Marques & Filho, Lda						
268511003189	A. M. Cacho & Brás						
268511003396	Ramal Pombeiro - Construções, Lda						
268511003398	Gabimarão - Construções, S.A						
268511003447	ERESERV- Mobiliário Urbano, Lda						
268511003592	Tecnovia						
26851200005301	Argocons.- Construção Pousada Piódão						
26851200005302	Argocons.- Parque Viaturas B.V. Arganil						
26851200005303	Argocons.- Centro Escolar S. Martinho Cortiça						
26851200005304	Argocons.- Arranjos Exteriores Cent Escolar S.Mart						
26851200005305	Argocons.- Remodelação Campo Dr. Eduardo Ralha						
26851200005306	Argocons.- Reparação Tanques de Água Aerod. Coja						
26851200005307	Argocons.- Construção Edificio Biblioteca e Museu						
26851200005308	Argcons.- Casa das Coletividades		7.432,70		5.083,95		12.516,65
26851200009401	Const. Santos Nunes-Cabeça Rede Posto Transf.Piódã						
26851200009402	Const. Santos Nunes-Muros Prot. Reposição Linha Ág						
26851200009403	Const. Santos Nunes-Prolongamento Dreno ETAR Piódã						
26851200009404	Const. Santos Nunes-Benef. Muros Vedações ETAR Pio						
26851200012701	C.A.Construtora Alva-Benef. Gândara/Sobreiral/EN17						

sara.rodrigues

Operações de Tesouraria

Ano: 2015

Município de Arganil

(designação da autarquia local)

(unidade: EUR)

CONTAS		SALDO GERÊNCIA ANTERIOR		MOVIMENTO ANUAL		SALDO GERÊNCIA SEGUINTE	
Código	Designação	Devedor	Credor	Devedor	Credor	Devedor	Credor
26851200012702	C.A.Construtora Alva-Benef. Cam.Rural Samadela/Al		2.151,20				2.151,20
26851200015901	Isid. Correia Silva-Ben.LigS.Mart.Pomb.BeiraVilari		11.464,02	11.464,02			
26851200015902	Isid. Correia Silva-Avenida Igreja - 1.ª Fase						
26851200015903	Isid. Correia Silva-Ben.Arrum.Est.Cam.Mun.ParteIII		541,29	541,29			
26851200015904	Isid. Correia Silva-Caminho das Arelas						
26851200015905	Isid. Correia Silva-Reab.Est.Acess.Sant.Montalto		4.532,66	4.532,66			
26851200015906	Isid. Correia Silva-Sinalização Horizontal						
26851200015907	Isid. Correia Silva-Reab. Lig. Vinhó/ Casal S.João						
26851200015908	Isid. Correia Silva-Req.Rede Viária Municipal		8.132,79	8.812,94	680,15		
26851200015909	Isid.Correia Silva-Benef.Infraest.Viárias Concelho		7.384,82	7.981,64	596,82		
26851200015910	Isid.Correia Silva-Benef. Acessib. Piódão I		7.552,56	7.552,56			
26851200015911	Isid.Correia Silva-Pav.Infraest.Polo Ind. Relvinha		2.730,06		629,22		3.359,28
26851200015912	Isid.Correia Silva-Estab.Troço EM544 Torrozelas		2.174,50				2.174,50
26851200023901	Sopovico-Const. Passeios Variante Sobreiral		4.842,99	4.842,99			
26851200023902	Sopovico-Reg. Mistura Betuminosa EN342-4						
26851200023903	Sopovico-Tratamento Superf. EM522 Urgueira e EM 52		147,73	147,73			
26851200048501	Tricivil- Praia Fluvial Peneda Talhada						
26851200048502	Tricivil-Praia Fluvial Cascalheira						
26851200048601	Const.Alf.Rod.José-Arranjos Ext. Esc. Primária Ben						
26851200048602	Const.Alf.Rod.José-Depósito Circ Descoberto StQuit						
26851200048603	Const.Alf.Rod.José-Req. Frentes Fluviais 2.ª Fase						
26851200048604	Const.Alf.Rod.José-Calcetamento Sarzedo		25,00				25,00
26851200048605	Const.Alf.Rod.José-Depósitos Circul. Esculca Medas						
26851200048606	Const.Alf.Rod.José-Reconstrução Muro Anceriz						
26851200048607	Const.Alf.Rod.José-Reservatórios Água Potável Bice						
26851200048608	Const.Alf.Rod.José-Parq. Inf. Fonte Amandos						
26851200048609	Const.Alf.Rod.José-Percurso Pedonal Ribeira Mata		5.353,86	1.645,76			3.708,10

sara.rodrigues

Operações de Tesouraria

Município de Arganil — **Ano:** 2015

(designação da autarquia local)

(unidade: EUR)

CONTAS		SALDO GERÊNCIA ANTERIOR		MOVIMENTO ANUAL		SALDO GERÊNCIA SEGUINTE	
Código	Designação	Devedor	Credor	Devedor	Credor	Devedor	Credor
26851200048701	Pereira&Fragoso-Água, Saneam Esc. Primária Folques						
26851200048702	Pereira&Fragoso-Requalificação Largo Casal S. João						
26851200048703	Pereira&Fragoso-Requalificação Largo da Fonte						
26851200048704	Pereira&Fragoso-Req. Largo Igreja Matriz S. Mart.						
26851200048705	Pereira&Fragoso-Arranjos Escola Primária Folques						
26851200048706	**Pereira&Fragoso-Arranjos Complem. Igr. Matriz S.Ma**						
26851200048801	JoséRamiroMoreDias-Habit. Arménio Costa Trindade						
26851200048802	JoséRamiroMoreDias-Átrios entrada/ Salão Nobre						
26851200048901	AntoninoMadGouv-Trab. Complementares Frent.Fluviai						
26851200048902	AntoninoMadGouv-Calçadas granito Benfeita						
26851200048903	AntoninoMadGouv-Arranjos Ext. Cent. Activ. Juvenis						
26851200048904	AntoninoMadGouv-Estrada Panorâmica Alto Ceira						
26851200049001	Energicentro - Sistema Ar Condicionado						
26851200050301	ETC-Benef. Lig. EM508 Covanca//Circ. Urbano Fórnea						
26851200050302	ETC-Const. Concepç. Lig. Ribeira Mata a Coja						
26851200050303	ETC-Regeneração e Val. Ribeira Folques Arganil		62,92				62,92
26851200052401	Fonseca&Fonseca-Infraest. Electricidade En 342						
26851200052402	Fonseca&Fonseca-Vedação escola 1.º Ciclo Sarzedo						
26851200052403	Fonseca&Fonseca-Vedação Campo Jogos Escola Sarze						
26851200052404	Fonseca&Fonseca-Fonte Cibernética						
26851200052405	Fonseca&Fonseca- Convento S. António Vila Cova		514,79				514,79
26851200052406	Fonseca&Fonseca-Plano Aldeia Vila Cova		7.246,58				7.246,58
26851200052407	Fonseca&Fonseca-ETAR's Samadela/Sail/Roc/Folques		8.641,84				8.641,84
26851200061101	**Carlos Gil, Lda - Ligação Aerea Baixa Tensão**		276,50				276,50
26851200061301	JoséA.Guardado-Mov. Terras Sub-Paço						
26851200061302	JoséA.Guardado-Mov. Terras Zona Ind. Relvinha						
26851200061601	Redevias- Benef. Estrad. Ac. Arruamentos Freg. Arg						

Operações de Tesouraria

Município de Arganil — **Ano:** 2015

(designação da autarquia local)

(unidade: EUR)

CONTAS		SALDO GERÊNCIA ANTERIOR		MOVIMENTO ANUAL		SALDO GERÊNCIA SEGUINTE	
Código	Designação	Devedor	Credor	Devedor	Credor	Devedor	Credor
268512000802	Construções J. Ramiro, Lda						
26851200087001	AmadeuGonçalvesCura-Acesso Parq. Est. Piódão						
26851200087002	AmadeuGonçalvesCura-Escola Pombeiro Beira		469,49				469,49
26851200112101	CiprianoPereiraCarvalho-Etar Cortiça 2.ª Fase		2.901,70				2.901,70
26851200112102	CiprianoPereiraCarvalho-Forn.Mont. Etar CompactNog						
26851200112103	CiprianoPereiraCarvalho-Acess. Piódão Parte III		5.950,01	5.950,01			
26851200120801	Const.EduardoNunesFerreira-Largo Cerejeiras						
26851200120802	Const.EduardoNunesFerreira-Vedação Escola Coja		1.453,50				1.453,50
26851200120803	Const.EduardoNunesFerreira-Praia Fluvial Cascalhei						
26851200154001	ConstruçõesUrguerira-Depósito Aveleira						
26851200154002	ConstruçõesUrguerira-Reparações Esc. Secun. Argan.		1.116,91				1.116,91
26851200159501	Socongo- Reab. Ligação Folques/Mosteiro		204,31				204,31
26851200202501	ElectrificadoraTaveirense-Capela Póvoa Rainh.Santa						
26851200211501	OMS-Forn. Concep. ETAR Zona Ind. Vale Fojo		63,62				63,62
26851200211502	OMS-Forn. Montagem ETAR Nogueira						
26851200226001	Paulo&Filhos-Calcetamento Ruas Vila Cova Alva						
26851200243601	JoséAgosJesusNunes-Imóveis Particulares 5.ª fase						
26851200243602	JoséAgostJesusNunes-Imóveis Part. 4.ª fase						
26851200243603	JoséAgosJesusNunes-Imóveis Particulares 3.ª Fase						
26851200268201	Terserra-Arr.EStr.Caminhos Muncl. Parte I						
26851200268202	Terserra-Benef. Acessibilidades Piódão Parte I		1.140,18				1.140,18
26851200268203	Terserra-Tratamento Superficial Troço CM1333// Cov		24,00				24,00
26851200268204	Terserra-Pav. Centro Social do Sarzedo		915,81				915,81
26851200268205	Terserra-Benef. Acessos Aldeia Piódão						
26851200272601	ConstCastanheira&Joaquim-Reconst Muro Chãs D'Égua						
26851200272602	ConstCastanheira&Joaquim-Mini campo Polidesp. Coja						
26851200272603	ConstCastan&Joaquim-Req.PercursosPedonaisFragaPe		684,58		39,14		723,72

Operações de Tesouraria

Município de Arganil

Ano: 2015

(designação da autarquia local)

(unidade: EUR)

CONTAS		SALDO GERÊNCIA ANTERIOR		MOVIMENTO ANUAL		SALDO GERÊNCIA SEGUINTE	
Código	Designação	Devedor	Credor	Devedor	Credor	Devedor	Credor
26851200272604	ConstCastan&Joaquim-Escada1ºCEB,creche,préCoja		38,60	38,60			
26851200272605	CanstCastJoaqu.PasseiosArruamenLarIdososCoja		1.266,92	475,10			791,82
26851200272606	ConstCastJoaquim-RDrHomero/GenHumbertDelgado		524,55	196,71			327,84
26851200272607	ConstCastJoaquim-Arranjos interiores na bib. Argan		2.351,58				2.351,58
26851200272608	ConstCastJoaquim - InstalElevatSarzedo		8.521,34	2.556,40			5.964,94
26851200272609	Constr. Cast Joaquim - Req. Largo Pelourinho		4.028,64				4.028,64
26851200272610	ConstCastan&Joaquim-ETAR da Cerdeira				3.585,64		3.585,64
26851200272611	ConstCastanh&Joaquim-Demolição R. Estudantes Masc				2.599,21		2.599,21
26851200283501	ConstróiPorna-ContruçãoFossasSépticasSoitoRulva		940,00				940,00
26851200286201	Antonio O. Fernandes & Filhos - Calçadas Granito S		769,00				769,00
26851200286202	Antonio O. Fernandes & Filhos - Arranjos Exteriore		40,72	40,72			
26851200286203	Antonio O. Fernandes & Filhos - Cobertura Pousada		63,49				63,49
26851200287101	Neves&Martinho-Sede J. Freg. Pomb. Beira						
26851200288001	Const. J.J.R&Filhos-Benef.Estr.PortTelxeirRelvCart						
26851200316101	JoaquimFernandesMarques-Centro Empresarial						
26851200316102	JoaquimFernandesMarques-Sub Paço						
26851200316103	JoaquimFernandesMarques-Escola1CEB/ Creche de Coj		433,76	433,76			
26851200318901	A.M.Cacho&Brás-Benef.Lig. Mata Margarça Mont. Frio						
26851200339601	RamalPombeiro-Demolição Imóveis Ruinas						
26851200339602	RamalPombeiro-Arranj. Exteriores Jardim Inf. Paço						
26851200339603	RamalPombeiro-Pavimento Ruas Concelho CubosGranit		701,90	701,90			
26851200339604	RamalPombeiro-PintInterioresEscolaPrimáriaSarzedo		58,24	21,84			36,40
26851200339605	RamalPombeiro-Refeitório Escolar do Sarzedo		276,39	105,94			170,45
26851200339801	Gabimarão-Req. Espaç. Ext. Redes Via. Piódão						
26851200339802	Gabimarão - Const. Muro Gabiões		4.668,12	4.001,24			666,88
26851200344701	ERESERV- Relva Sintética Jardins Infância						
26851200344901	Socitop- Req. Rede Viária Salgueiral/Medas/Pai Esp		6.923,54				6.923,54

sara.rodrigues

Operações de Tesouraria

Município de Arganil

Ano: 2015

(designação da autarquia local)

(unidade: EUR)

CONTAS		SALDO GERÊNCIA ANTERIOR		MOVIMENTO ANUAL		SALDO GERÊNCIA SEGUINTE	
Código	Designação	Devedor	Credor	Devedor	Credor	Devedor	Credor
26851200344902	Socitop - RequalIf Rede Viária Municipal 2011 Este		26.510,28				26.510,28
26851200344903	Socitop-BeneArruamEstradasMunicipais2012/13		20.010,44				20.010,44
26851200344904	Socitop - Req. da Rua Eng. Manuel Dinis Pinheiro		2.110,65				2.110,65
26851200344905	Socitop-Req. Acessibilidades no Concelho 12/13				9.397,98		9.397,98
26851200344906	Socitop-Benef. de ligação Chapinheira-Murganheira						
26851200344907	Socitop-Pavimentação Acessos ETAR Folques				496,68		496,68
26851200359201	Tecnovia-Relva Sintética Campo Futebol Dr. Ed. R.		745,00	447,00			298,00
26851200374901	Telhabel - Req. Antiga Cerâmica		17.129,87				17.129,87
26851200382101	C.João Cabral - Req.- da EB1 de Arganil		3.481,16	2.610,87			870,29
26851200383501	GSET-Glob Serv e Eng Total - Req. EB1 Arganil		88,35				88,35
26851200399701	Jobiplso - Espaço Jovem CAJ		281,36				281,36
26851200404501	Constr.Jacob Ferreira - Cantina Jl Arganil						
26851200412501	Manteivias-Const Arruam/Estacionam Prado-Coja		17.283,66				17.283,66
26851200421301	Tecnozim-Fornec.Mont.Inst. equip. cozi EB1Arganil						
26851200424801	Brito&Marques-Req. Rede Viária 2011 Oeste						
26851200428901	Botão Bidarra- Execução Passeios na Portelinha		495,26				495,26
26851200433701	M.I.M. Eléctrica Posto Transform. Cerâmica		7.177,16				7.177,16
26851200434101	Const.IrmãosAlmeidaCabral-Req.RedeViariaMun2011Oe		8.091,09				8.091,09
26851200434102	Const.IrmãosAlmeidaCabral- Req.Paço Grande-Arganil		6.767,47		3.357,97		10.125,44
26851200437401	Solercine - Auditório Cerêmica						
26851200440101	MCM - Moreira Cruz & Magalhães - Sauna Cerâmica		190,75	122,63			68,12
26851200451901	Fitonovo - Arborização/Rearborização Quinta Mostei		3.312,65	3.312,65			
26851200456301	Silvexplor - Estabilização Incêndio Salgueiral		3.721,27		1.295,21		5.016,48
26851200456302	Silvexplor - Estabilização Incendio Lomba		2.198,26		374,14		2.572,40
26851200456303	Silvexplor - Manutenção/Recuperação Galerias Ripic			1.714,17	4.513,85		2.799,68
26851200457401	Sinalnorte - Sinalização Horizontal EM 344		1.052,70				1.052,70
26851200469001	Exploração Restaurante Parque Campismo Sarzedo			1.000,00	2.000,00		1.000,00

sara.rodrigues

Operações de Tesouraria

Município de Arganil

(designação da autarquia local)

Ano: 2015

(unidade: EUR)

CONTAS		SALDO GERÊNCIA ANTERIOR		MOVIMENTO ANUAL		SALDO GERÊNCIA SEGUINTE	
Código	Designação	Devedor	Credor	Devedor	Credor	Devedor	Credor
26851200472101	Edlbeiras - Largo do Cruzeiro				49,51		49,51
26851200481101	PavimInfraPoloIndustrialRelvinhaOeste-ampliação		3.618,99		3.933,38		7.552,37
26851200481102	CondutaElevatóriaAdução ReservatórioArganilIIfase1		1.659,93		1.554,22		3.214,15
26851200488301	Advanced-Ligação RJosé Albano Oliveira Prado-Coja				11.181,05		11.181,05
26851200488302	Advanced Green - Centro BTT				8.499,44		8.499,44
26851200495501	Go Outdoor - Sinaletica Pedestre/Centro BTT				1.323,74		1.323,74
268513	Cauções Diversas		31.756,75	1.219,94	7.122,50		37.659,31
268514	Empreitadas e Fornecimentos - conta de passagem		1.261,56				1.261,56
268521	Licenciamentos						
268522	Loteamentos - Publicidade		635,10		98,40		733,50
268523	Emolumentos						
268524	Execuções Fiscais						
268525	Galp Frota						
268526	Autuantes e Participantes		7.500,00	7.500,00			
268527	Inspeções periódicas elevadores						
268528	Censos						
2685291	Restituição de Imposto						
2685292	Restituição de Quotas						
2685293	Restituição de Caução						
2685294	Restituição de Desconto						
26853	Diferença IVA						
26854	Cartas Precatórias						
26855	Fundo Permanente						
26856	Total						
26857	DGAI - Transferência verbas (eleições)						
26858	Cauções Madeireiros		500,00	6.000,00	12.250,00		6.750,00
268591	IMT			3.240,00	3.267,00		27,00

Operações de Tesouraria

Município de Arganil

(designação da autarquia local)

Ano: 2015

(unidade: EUR)

CONTAS		SALDO GERÊNCIA ANTERIOR		MOVIMENTO ANUAL		SALDO GERÊNCIA SEGUINTE	
Código	Designação	Devedor	Credor	Devedor	Credor	Devedor	Credor
268592	AMA			111,60	127,39		15,79
268593	ADSE						
268930	Direcção Geral de Impostos		843,78	1.497,31	653,53		
268931	Segurança Social						
268932	Compensação aos membros das mesas eleitorais			6.561,62	6.561,62		
TOTAL		0,00	381.420,25	670.396,60	668.445,55	0,00	379.469,20

7.5.1 — Descontos e retenções

Município de Arganil

(designação da autarquia local)

Ano: 2015

(unidade: €)

Código das contas	Designação	Saldo Inicial	Descontos e retenções no exercício													Total das entregas do exercício	Saldo final	
			Janeiro	Fevereiro	Março	Abril	Maio	Junho	Julho	Agosto	Setembro	Outubro	Novembro	Dezembro	Total		Valor	D/C
217	Clientes e utentes c/ cauções	0,00	0,00	0,00	0,00	0,00	0,00	0,00	0,00	0,00	0,00	0,00	0,00	0,00	0,00	0,00	0,00	
242	Retenção de impostos sobre rendimentos	18.278,57	17.528,30	19.100,76	20.303,10	17.258,87	17.705,32	32.126,05	17.283,71	20.612,97	17.874,78	17.853,50	17.307,24	17.661,80	232.616,40	233.233,17	17.661,80	C
2421	Trabalho dependente	17.982,21	17.294,67	18.867,21	20.070,00	17.013,00	17.221,00	32.083,00	16.515,00	19.568,00	17.614,00	17.548,00	17.025,00	17.600,00	228.418,88	228.801,09	17.600,00	C
2422	Trabalho independente	264,36	233,63	233,55	233,10	245,87	484,32	43,05	768,71	1.044,97	260,78	305,50	282,24	61,80	4.197,52	4.400,08	61,80	C
2423	Capitais	0,00	0,00	0,00	0,00	0,00	0,00	0,00	0,00	0,00	0,00	0,00	0,00	0,00	0,00	0,00	0,00	
2424	Prediais	0,00	0,00	0,00	0,00	0,00	0,00	0,00	0,00	0,00	0,00	0,00	0,00	0,00	0,00	0,00	0,00	
2425	Pensões	32,00	0,00	0,00	0,00	0,00	0,00	0,00	0,00	0,00	0,00	0,00	0,00	0,00	0,00	32,00	0,00	
2429	Sobre outros rendimentos	0,00	0,00	0,00	0,00	0,00	0,00	0,00	0,00	0,00	0,00	0,00	0,00	0,00	0,00	0,00	0,00	
2441	Imposto Selo Cobrado	107,31	3,25	24,95	30,92	0,30	55,87	26,45	4,87	21,03	18,76	26,80	56,88	53,68	323,76	381,58	49,49	C
244101	Aquisição Onerosa (01.0.0)	0,00	0,00	0,00	0,00	0,00	0,00	0,00	0,00	0,00	0,00	0,00	0,00	0,00	0,00	0,00	0,00	
244102	Arrendamento e Subarrendamento (02.0.0.0)	0,00	0,00	0,00	0,00	0,00	0,00	0,00	0,00	0,00	0,00	0,00	0,00	0,00	0,00	0,00	0,00	
244103	Outros Contratos (08.0.0.0)	0,00	0,00	0,00	0,00	0,00	0,00	0,00	0,00	0,00	0,00	0,00	0,00	0,00	0,00	0,00	0,00	
244104	Outros Estabelecimentos (12.3.2.0)	0,00	0,00	0,00	0,00	0,00	0,00	0,00	0,00	0,00	0,00	0,00	0,00	0,00	0,00	0,00	0,00	
244105	Outras Licenças	107,31	3,25	24,95	30,92	0,30	55,87	26,45	4,87	21,03	18,76	26,80	56,88	53,68	323,76	381,58	49,49	C
24410501	Outras Licenças (12.5.1.0)	0,00	0,00	0,00	0,00	0,00	0,00	0,00	0,00	0,00	0,00	0,00	0,00	0,00	0,00	0,00	0,00	
24410502	Outras Licenças (12.5.2.0)	0,00	0,00	0,00	0,00	0,00	0,00	0,00	0,00	0,00	0,00	0,00	0,00	0,00	0,00	0,00	0,00	
24410503	Garantias (10.3.0.0)	107,31	3,25	24,95	30,92	0,30	55,87	26,45	4,87	21,03	18,76	26,80	56,88	53,68	323,76	381,58	49,49	C
24410504	Máquinas de Diversão (12,1)	0,00	0,00	0,00	0,00	0,00	0,00	0,00	0,00	0,00	0,00	0,00	0,00	0,00	0,00	0,00	0,00	
244106	Escrituras (20.1.1)	0,00	0,00	0,00	0,00	0,00	0,00	0,00	0,00	0,00	0,00	0,00	0,00	0,00	0,00	0,00	0,00	
244107	Contratos (15.7.0.0)	0,00	0,00	0,00	0,00	0,00	0,00	0,00	0,00	0,00	0,00	0,00	0,00	0,00	0,00	0,00	0,00	
244108	Cartazes e Anúncios (19.1.0.0)	0,00	0,00	0,00	0,00	0,00	0,00	0,00	0,00	0,00	0,00	0,00	0,00	0,00	0,00	0,00	0,00	
244109	Publicidade em Catálogos (19.2.0.0)	0,00	0,00	0,00	0,00	0,00	0,00	0,00	0,00	0,00	0,00	0,00	0,00	0,00	0,00	0,00	0,00	
244110	Autos e Termos (03.0.0)	0,00	0,00	0,00	0,00	0,00	0,00	0,00	0,00	0,00	0,00	0,00	0,00	0,00	0,00	0,00	0,00	
2451	Assistência na Doença dos Funcionários Públicos	0,00	5.384,77	5.323,12	5.292,28	5.320,29	5.256,64	10.093,55	5.238,86	5.179,28	5.097,65	5.146,16	5.220,60	5.175,57	67.728,77	67.728,77	0,00	
245101	Retenções dos Funcionários (ADSE)	0,00	5.384,77	5.323,12	5.292,28	5.320,29	5.256,64	10.093,55	5.238,86	5.179,28	5.097,65	5.146,16	5.220,60	5.175,57	67.728,77	67.728,77	0,00	
245201	Retenções dos Funcionários (CGA)	0,00	14.041,93	13.901,07	13.813,38	13.900,30	13.778,36	26.155,05	13.273,03	13.235,64	12.944,29	13.214,05	13.091,94	13.258,03	174.607,07	174.607,07	0,00	
245301	Retenções dos Funcionários TSU	0,00	4.875,57	5.429,59	4.721,77	4.666,79	4.691,88	8.976,03	4.875,67	4.976,82	5.638,48	5.484,53	5.374,53	5.517,86	65.229,52	65.229,52	0,00	
245302	Retenções POC/ Subsidiados TSU	0,00	0,00	0,00	0,00	0,00	0,00	0,00	0,00	0,00	0,00	0,00	0,00	0,00	0,00	0,00	0,00	
249	Outras tributações	245,48	16,06	14,62	27,29	15,10	51,17	36,55	12,19	26,81	65,79	25,37	55,48	19,50	365,93	186,17	425,24	C
24901	Receitas do Estado	162,06	0,00	14,62	14,86	14,62	51,17	36,55	12,19	26,81	65,79	25,37	55,48	19,50	336,96	73,78	425,24	C
2490104	Instituto de Conserv. Natureza (Receita Cobrada)	0,00	0,00	0,00	0,00	0,00	0,00	0,00	0,00	0,00	0,00	0,00	0,00	0,00	0,00	0,00	0,00	
249010401	Licenças de Caça - Inst. de Conserv. Natureza	0,00	0,00	0,00	0,00	0,00	0,00	0,00	0,00	0,00	0,00	0,00	0,00	0,00	0,00	0,00	0,00	
2490105	PSP (Receita Cobrada)	0,00	0,00	0,00	0,00	0,00	0,00	0,00	0,00	0,00	0,00	0,00	0,00	0,00	0,00	0,00	0,00	
249010501	Fundo de Fiscalização	0,00	0,00	0,00	0,00	0,00	0,00	0,00	0,00	0,00	0,00	0,00	0,00	0,00	0,00	0,00	0,00	
2490106	Estado - Dir. Geral das Finanças (Receita Cobrada)	0,00	0,00	0,00	0,00	0,00	0,00	0,00	0,00	0,00	0,00	0,00	0,00	0,00	0,00	0,00	0,00	

7.5.1 — Descontos e retenções

Ano: 2015

Município de Arganil

(designação da autarquia local)

(unidade: €)

Código das contas	Designação	Saldo Inicial	Descontos e retenções no exercício													Total das entregas do exercício	Saldo final	
			Janeiro	Fevereiro	Março	Abril	Maio	Junho	Julho	Agosto	Setembro	Outubro	Novembro	Dezembro	Total		Valor	D/C
249010601	Imposto uso Porte e Detenção Armas	0,00	0,00	0,00	0,00	0,00	0,00	0,00	0,00	0,00	0,00	0,00	0,00	0,00	0,00	0,00	0,00	
249010602	Honorários Func. Estado	0,00	0,00	0,00	0,00	0,00	0,00	0,00	0,00	0,00	0,00	0,00	0,00	0,00	0,00	0,00	0,00	
2490107	SEF	162,06	0,00	14,62	7,31	14,62	51,17	36,55	12,19	26,81	65,79	14,62	51,17	19,50	314,35	51,17	425,24	C
249010701	Taxa de Registo cidadãos estrangeiros	162,06	0,00	14,62	7,31	14,62	51,17	36,55	12,19	26,81	65,79	14,62	51,17	19,50	314,35	51,17	425,24	C
249011	Direcção Geral das Florestas	0,00	0,00	0,00	7,55	0,00	0,00	0,00	0,00	0,00	0,00	10,75	4,31	0,00	22,61	22,61	0,00	
2490111	Cartas de Caçador	0,00	0,00	0,00	7,55	0,00	0,00	0,00	0,00	0,00	0,00	10,75	4,31	0,00	22,61	22,61	0,00	
24901111	Taxas de exame	0,00	0,00	0,00	0,00	0,00	0,00	0,00	0,00	0,00	0,00	0,00	0,00	0,00	0,00	0,00	0,00	
24901112	Concessões	0,00	0,00	0,00	0,00	0,00	0,00	0,00	0,00	0,00	0,00	0,00	0,00	0,00	0,00	0,00	0,00	
24901113	Segundas Vias	0,00	0,00	0,00	0,00	0,00	0,00	0,00	0,00	0,00	0,00	0,00	0,00	0,00	0,00	0,00	0,00	
24901114	Renovação	0,00	0,00	0,00	7,55	0,00	0,00	0,00	0,00	0,00	0,00	10,75	4,31	0,00	22,61	22,61	0,00	
24901115	Renovação Fora do Prazo	0,00	0,00	0,00	0,00	0,00	0,00	0,00	0,00	0,00	0,00	0,00	0,00	0,00	0,00	0,00	0,00	
24901116	Outras (repos. Difer. Taxas)	0,00	0,00	0,00	0,00	0,00	0,00	0,00	0,00	0,00	0,00	0,00	0,00	0,00	0,00	0,00	0,00	
2490112	Licenças de Caça e Registo de Animais	0,00	0,00	0,00	0,00	0,00	0,00	0,00	0,00	0,00	0,00	0,00	0,00	0,00	0,00	0,00	0,00	
24901121	Licenças Nacionais de Caça	0,00	0,00	0,00	0,00	0,00	0,00	0,00	0,00	0,00	0,00	0,00	0,00	0,00	0,00	0,00	0,00	
24901122	Licenças regionais de Caça	0,00	0,00	0,00	0,00	0,00	0,00	0,00	0,00	0,00	0,00	0,00	0,00	0,00	0,00	0,00	0,00	
24901123	Licenças Caça Maior	0,00	0,00	0,00	0,00	0,00	0,00	0,00	0,00	0,00	0,00	0,00	0,00	0,00	0,00	0,00	0,00	
24901124	Licença Caça Patos	0,00	0,00	0,00	0,00	0,00	0,00	0,00	0,00	0,00	0,00	0,00	0,00	0,00	0,00	0,00	0,00	
24901125	Licenças Não Residentes - 1 Época	0,00	0,00	0,00	0,00	0,00	0,00	0,00	0,00	0,00	0,00	0,00	0,00	0,00	0,00	0,00	0,00	
24901126	Licenças Não Residentes - 10 Dias	0,00	0,00	0,00	0,00	0,00	0,00	0,00	0,00	0,00	0,00	0,00	0,00	0,00	0,00	0,00	0,00	
2490113	Licença de Uso e Porte de Arma de Caça	0,00	0,00	0,00	0,00	0,00	0,00	0,00	0,00	0,00	0,00	0,00	0,00	0,00	0,00	0,00	0,00	
24901131	Válida por 1 Ano	0,00	0,00	0,00	0,00	0,00	0,00	0,00	0,00	0,00	0,00	0,00	0,00	0,00	0,00	0,00	0,00	
24901132	Válida por 2 Anos	0,00	0,00	0,00	0,00	0,00	0,00	0,00	0,00	0,00	0,00	0,00	0,00	0,00	0,00	0,00	0,00	
24901133	Válida por 3 Anos	0,00	0,00	0,00	0,00	0,00	0,00	0,00	0,00	0,00	0,00	0,00	0,00	0,00	0,00	0,00	0,00	
2490114	Licença Uso e Porte de Arma com Cano Liso	0,00	0,00	0,00	0,00	0,00	0,00	0,00	0,00	0,00	0,00	0,00	0,00	0,00	0,00	0,00	0,00	
24901141	Válida por 1 Ano	0,00	0,00	0,00	0,00	0,00	0,00	0,00	0,00	0,00	0,00	0,00	0,00	0,00	0,00	0,00	0,00	
24901142	Válida por 2 Anos	0,00	0,00	0,00	0,00	0,00	0,00	0,00	0,00	0,00	0,00	0,00	0,00	0,00	0,00	0,00	0,00	
24901143	Válida por 3 Anos	0,00	0,00	0,00	0,00	0,00	0,00	0,00	0,00	0,00	0,00	0,00	0,00	0,00	0,00	0,00	0,00	
24901144	Válida por 4 Anos	0,00	0,00	0,00	0,00	0,00	0,00	0,00	0,00	0,00	0,00	0,00	0,00	0,00	0,00	0,00	0,00	
24901145	Válida por 5 Anos	0,00	0,00	0,00	0,00	0,00	0,00	0,00	0,00	0,00	0,00	0,00	0,00	0,00	0,00	0,00	0,00	
24901146	Trocas, Vendas/ Credenciais de Armas	0,00	0,00	0,00	0,00	0,00	0,00	0,00	0,00	0,00	0,00	0,00	0,00	0,00	0,00	0,00	0,00	
2490115	Outras Receitas	0,00	0,00	0,00	0,00	0,00	0,00	0,00	0,00	0,00	0,00	0,00	0,00	0,00	0,00	0,00	0,00	
249011501	Multas	0,00	0,00	0,00	0,00	0,00	0,00	0,00	0,00	0,00	0,00	0,00	0,00	0,00	0,00	0,00	0,00	
249011502	Coimas	0,00	0,00	0,00	0,00	0,00	0,00	0,00	0,00	0,00	0,00	0,00	0,00	0,00	0,00	0,00	0,00	
249011503	Publicações - Leg. da Caça	0,00	0,00	0,00	0,00	0,00	0,00	0,00	0,00	0,00	0,00	0,00	0,00	0,00	0,00	0,00	0,00	
249011504	Publicações - Manual da Carta de Caçador	0,00	0,00	0,00	0,00	0,00	0,00	0,00	0,00	0,00	0,00	0,00	0,00	0,00	0,00	0,00	0,00	

7.5.1 — Descontos e retenções

Ano: 2015

Município de Arganil

(designação da autarquia local)

(unidade: €)

Código das contas	Designação	Saldo Inicial	Descontos e retenções no exercício													Total das entregas do exercício	Saldo final	
			Janeiro	Fevereiro	Março	Abril	Maio	Junho	Julho	Agosto	Setembro	Outubro	Novembro	Dezembro	Total		Valor	D/C
249011505	Impressos- Cartas de Caçador	0,00	0,00	0,00	0,00	0,00	0,00	0,00	0,00	0,00	0,00	0,00	0,00	0,00	0,00	0,00	0,00	
249011506	Impressos (Licença de Caça)	0,00	0,00	0,00	0,00	0,00	0,00	0,00	0,00	0,00	0,00	0,00	0,00	0,00	0,00	0,00	0,00	
249011507	Impressos - Inf. Lei da Caça	0,00	0,00	0,00	0,00	0,00	0,00	0,00	0,00	0,00	0,00	0,00	0,00	0,00	0,00	0,00	0,00	
249011508	Selagem de Animais	0,00	0,00	0,00	0,00	0,00	0,00	0,00	0,00	0,00	0,00	0,00	0,00	0,00	0,00	0,00	0,00	
249011509	Outras	0,00	0,00	0,00	0,00	0,00	0,00	0,00	0,00	0,00	0,00	0,00	0,00	0,00	0,00	0,00	0,00	
2490116	Licenças Pesca Desportiva	0,00	0,00	0,00	0,00	0,00	0,00	0,00	0,00	0,00	0,00	0,00	0,00	0,00	0,00	0,00	0,00	
24902	Caixa Geral de Aposentações	0,00	0,00	0,00	0,00	0,00	0,00	0,00	0,00	0,00	0,00	0,00	0,00	0,00	0,00	0,00	0,00	
2490201	CGA - 0,5% Retenção	0,00	0,00	0,00	0,00	0,00	0,00	0,00	0,00	0,00	0,00	0,00	0,00	0,00	0,00	0,00	0,00	
24903	Conservatória do Registo Central	0,00	0,00	0,00	0,00	0,00	0,00	0,00	0,00	0,00	0,00	0,00	0,00	0,00	0,00	0,00	0,00	
2490301	Emolumentos de Escrituras	0,00	0,00	0,00	0,00	0,00	0,00	0,00	0,00	0,00	0,00	0,00	0,00	0,00	0,00	0,00	0,00	
2490302	PAC	0,00	0,00	0,00	0,00	0,00	0,00	0,00	0,00	0,00	0,00	0,00	0,00	0,00	0,00	0,00	0,00	
24904	Instituto Português da Qualidade	83,42	16,06	0,00	12,43	0,48	0,00	0,00	0,00	0,00	0,00	0,00	0,00	0,00	28,97	112,39	0,00	
2490401	Taxas de Aferição	83,42	16,06	0,00	12,43	0,48	0,00	0,00	0,00	0,00	0,00	0,00	0,00	0,00	28,97	112,39	0,00	
24905	Serviço Nacional de Bombeiros	0,00	0,00	0,00	0,00	0,00	0,00	0,00	0,00	0,00	0,00	0,00	0,00	0,00	0,00	0,00	0,00	
2490501	Taxa de vistoria	0,00	0,00	0,00	0,00	0,00	0,00	0,00	0,00	0,00	0,00	0,00	0,00	0,00	0,00	0,00	0,00	
26201	Pensão de Alimentos	0,00	0,00	0,00	0,00	0,00	0,00	0,00	0,00	0,00	0,00	0,00	0,00	0,00	0,00	0,00	0,00	
26202	Sentença Judicial	1.172,40	1.284,08	7.085,57	1.126,71	1.099,03	1.189,27	2.310,55	1.434,04	1.333,70	949,26	1.319,64	1.052,52	1.269,73	21.454,10	21.356,77	1.269,73	C
26203	Seguro de Grupo	16,19	16,19	13,16	13,16	13,24	13,24	13,24	13,24	13,24	13,24	13,24	13,24	10,69	159,12	164,62	10,69	C
26204	Telefone	0,00	0,00	0,00	0,00	0,00	0,00	0,00	0,00	0,00	0,00	0,00	0,00	0,00	0,00	0,00	0,00	
26205	Abono de Família (desconto)	145,15	145,15	145,15	145,15	145,15	145,15	145,15	145,15	145,15	145,15	145,15	145,15	145,15	1.741,80	1.741,80	145,15	C
26206	Multas	0,00	0,00	0,00	0,00	0,00	0,00	0,00	0,00	0,00	0,00	0,00	0,00	0,00	0,00	0,00	0,00	
263	Sindicatos	722,80	717,48	699,10	710,69	720,35	691,37	693,74	691,37	682,82	677,77	677,77	700,27	685,47	8.348,20	8.385,53	685,47	C
2631	STAL	636,40	636,66	621,69	624,87	626,09	611,35	612,93	611,35	602,80	597,75	597,75	612,75	589,95	7.345,94	7.392,39	589,95	C
2634	ATAM	15,89	15,97	12,56	20,97	29,41	15,17	15,96	15,17	15,17	15,17	15,17	22,67	22,84	216,23	209,28	22,84	C
2635	Cofre Presidência Ministério das Finanças	0,00	0,00	0,00	0,00	0,00	0,00	0,00	0,00	0,00	0,00	0,00	0,00	0,00	0,00	0,00	0,00	
2636	CEFA	0,00	0,00	0,00	0,00	0,00	0,00	0,00	0,00	0,00	0,00	0,00	0,00	0,00	0,00	0,00	0,00	
2637	S.I.N.T.A.P.	70,51	64,85	64,85	64,85	64,85	64,85	64,85	64,85	64,85	64,85	64,85	64,85	72,68	786,03	783,86	72,68	C
2685	Credores por depósitos de garantia	359.888,57	1.042,10	4.156,97	7.403,20	5.821,54	16.310,32	6.657,31	8.662,45	4.093,93	5.077,98	6.967,88	11.509,19	10.952,86	88.655,73	89.322,67	359.221,63	C
26851	Por fornecimento de imobilizado	351.253,47	542,10	4.156,97	6.903,20	5.571,54	14.560,32	5.407,31	6.185,58	3.504,78	3.626,70	4.308,41	9.613,96	8.532,07	72.912,94	72.471,07	351.695,34	C
268511	Empreitadas e Fornecimentos - Garantia	64.569,15	0,00	241,34	0,00	0,00	4.357,80	0,00	0,00	0,00	0,00	0,00	0,00	0,00	4.599,14	0,00	69.168,29	C
268511000053	Argoconstrutora - Construção Civil, Ld.ª	509,10	0,00	0,00	0,00	0,00	0,00	0,00	0,00	0,00	0,00	0,00	0,00	0,00	0,00	0,00	509,10	C
268511000094	Construções Santos Nunes	0,00	0,00	0,00	0,00	0,00	0,00	0,00	0,00	0,00	0,00	0,00	0,00	0,00	0,00	0,00	0,00	
268511000127	C. A. Construtora do Alva, SA	0,00	0,00	0,00	0,00	0,00	0,00	0,00	0,00	0,00	0,00	0,00	0,00	0,00	0,00	0,00	0,00	
268511000159	Isidoro Correia da Silva, Lda	0,00	0,00	241,34	0,00	0,00	4.357,80	0,00	0,00	0,00	0,00	0,00	0,00	0,00	4.599,14	0,00	4.599,14	C
268511000217	Seriux - Ilumin. Sinal. e Obras Públicas, Ld.ª	96,10	0,00	0,00	0,00	0,00	0,00	0,00	0,00	0,00	0,00	0,00	0,00	0,00	0,00	0,00	96,10	C

7.5.1 — Descontos e retenções

Ano: 2015

Município de Arganil

(designação da autarquia local)

(unidade: €)

Código das contas	Designação	Saldo Inicial	Descontos e retenções no exercício													Total das entregas do exercício	Saldo final	
			Janeiro	Fevereiro	Março	Abril	Maio	Junho	Julho	Agosto	Setembro	Outubro	Novembro	Dezembro	Total		Valor	D/C
268511000239	Sopovico- Soc. Port. Vias Comunicação, S.A.	0,00	0,00	0,00	0,00	0,00	0,00	0,00	0,00	0,00	0,00	0,00	0,00	0,00	0,00	0,00	0,00	
268511000485	Tricivil - Obras Públicas e Construção Civil, S.A.	4.613,21	0,00	0,00	0,00	0,00	0,00	0,00	0,00	0,00	0,00	0,00	0,00	0,00	0,00	0,00	4.613,21	C
268511000486	Construções Alfredo Rodrigues José, Ld.ª	12.463,67	0,00	0,00	0,00	0,00	0,00	0,00	0,00	0,00	0,00	0,00	0,00	0,00	0,00	0,00	12.463,67	C
268511000487	Pereira & Fragoso, Ld.ª	1.989,47	0,00	0,00	0,00	0,00	0,00	0,00	0,00	0,00	0,00	0,00	0,00	0,00	0,00	0,00	1.989,47	C
268511000488	José Ramiro Moreira Dias	1.404,67	0,00	0,00	0,00	0,00	0,00	0,00	0,00	0,00	0,00	0,00	0,00	0,00	0,00	0,00	1.404,67	C
268511000489	Antonino Madeira Gouveia & Filhos, Lda.	17.332,84	0,00	0,00	0,00	0,00	0,00	0,00	0,00	0,00	0,00	0,00	0,00	0,00	0,00	0,00	17.332,84	C
268511000490	Energicentro- Energia Renovável, Ld.ª	1.282,00	0,00	0,00	0,00	0,00	0,00	0,00	0,00	0,00	0,00	0,00	0,00	0,00	0,00	0,00	1.282,00	C
268511000491	José Nogueira Elias, Ld.ª	13.490,13	0,00	0,00	0,00	0,00	0,00	0,00	0,00	0,00	0,00	0,00	0,00	0,00	0,00	0,00	13.490,13	C
268511000503	Etc - Estudos e Trabalhos de Construção, Ld.ª	0,00	0,00	0,00	0,00	0,00	0,00	0,00	0,00	0,00	0,00	0,00	0,00	0,00	0,00	0,00	0,00	
268511000524	Fonseca & Fonseca, Ld.ª	0,00	0,00	0,00	0,00	0,00	0,00	0,00	0,00	0,00	0,00	0,00	0,00	0,00	0,00	0,00	0,00	
268511000611	Carlos Gil, Lda. - Obras Públicas	122,61	0,00	0,00	0,00	0,00	0,00	0,00	0,00	0,00	0,00	0,00	0,00	0,00	0,00	0,00	122,61	C
268511000613	José A. Guardado Carvalho & Filhos, Lda.	1.053,57	0,00	0,00	0,00	0,00	0,00	0,00	0,00	0,00	0,00	0,00	0,00	0,00	0,00	0,00	1.053,57	C
268511000615	Rosas Construtores, S.A.	0,00	0,00	0,00	0,00	0,00	0,00	0,00	0,00	0,00	0,00	0,00	0,00	0,00	0,00	0,00	0,00	
268511000616	Redevias - Sociedade Construções e Vias, SA	6.406,00	0,00	0,00	0,00	0,00	0,00	0,00	0,00	0,00	0,00	0,00	0,00	0,00	0,00	0,00	6.406,00	C
268511000802	Construções J. Ramiro, Lda	22,59	0,00	0,00	0,00	0,00	0,00	0,00	0,00	0,00	0,00	0,00	0,00	0,00	0,00	0,00	22,59	C
268511000870	Amadeu Gonçalves Cura & Filhos, Ld.º	0,00	0,00	0,00	0,00	0,00	0,00	0,00	0,00	0,00	0,00	0,00	0,00	0,00	0,00	0,00	0,00	
268511001095	Pavicoimbra - Construções, Lda.	0,00	0,00	0,00	0,00	0,00	0,00	0,00	0,00	0,00	0,00	0,00	0,00	0,00	0,00	0,00	0,00	
268511001121	Cipriano Pereira de Carvalho & Filhos, Lda.	2.097,71	0,00	0,00	0,00	0,00	0,00	0,00	0,00	0,00	0,00	0,00	0,00	0,00	0,00	0,00	2.097,71	C
268511001147	Alor - Instalações Técnicas Especiais, Lda	0,00	0,00	0,00	0,00	0,00	0,00	0,00	0,00	0,00	0,00	0,00	0,00	0,00	0,00	0,00	0,00	
268511001195	Construções S. Jorge, S.A.	0,00	0,00	0,00	0,00	0,00	0,00	0,00	0,00	0,00	0,00	0,00	0,00	0,00	0,00	0,00	0,00	
268511001208	Construções Eduardo Nunes Ferreira, Lda	0,00	0,00	0,00	0,00	0,00	0,00	0,00	0,00	0,00	0,00	0,00	0,00	0,00	0,00	0,00	0,00	
268511001210	Ermoque Empreiteiros, S.A.	0,00	0,00	0,00	0,00	0,00	0,00	0,00	0,00	0,00	0,00	0,00	0,00	0,00	0,00	0,00	0,00	
268511001265	Hidrosado Comércio Ind.Equip.Ind.Ag.Lda	488,00	0,00	0,00	0,00	0,00	0,00	0,00	0,00	0,00	0,00	0,00	0,00	0,00	0,00	0,00	488,00	C
268511001540	Construções da Urgueira, Lda.	0,37	0,00	0,00	0,00	0,00	0,00	0,00	0,00	0,00	0,00	0,00	0,00	0,00	0,00	0,00	0,37	C
268511001595	Socongo-Sociedade Const.Gouveias,Lda	0,00	0,00	0,00	0,00	0,00	0,00	0,00	0,00	0,00	0,00	0,00	0,00	0,00	0,00	0,00	0,00	
268511001616	Paulo Jorge Peres Pereira - Loja do Xisto	1.197,11	0,00	0,00	0,00	0,00	0,00	0,00	0,00	0,00	0,00	0,00	0,00	0,00	0,00	0,00	1.197,11	C
268511002025	Electrificadora Taveirense, L.da	0,00	0,00	0,00	0,00	0,00	0,00	0,00	0,00	0,00	0,00	0,00	0,00	0,00	0,00	0,00	0,00	
268511002115	OMS - Tratamento de águas,Lda	0,00	0,00	0,00	0,00	0,00	0,00	0,00	0,00	0,00	0,00	0,00	0,00	0,00	0,00	0,00	0,00	
268511002260	Paulo & Filhos , Lda	0,00	0,00	0,00	0,00	0,00	0,00	0,00	0,00	0,00	0,00	0,00	0,00	0,00	0,00	0,00	0,00	
268511002261	Electro Instaladora AM Correia, SA	0,00	0,00	0,00	0,00	0,00	0,00	0,00	0,00	0,00	0,00	0,00	0,00	0,00	0,00	0,00	0,00	
268511002436	José Agostinho Jesus Nunes, Lda	0,00	0,00	0,00	0,00	0,00	0,00	0,00	0,00	0,00	0,00	0,00	0,00	0,00	0,00	0,00	0,00	
268511002682	Terserra	0,00	0,00	0,00	0,00	0,00	0,00	0,00	0,00	0,00	0,00	0,00	0,00	0,00	0,00	0,00	0,00	
268511002726	Construções Castanheira & Joaquim,Lda	0,00	0,00	0,00	0,00	0,00	0,00	0,00	0,00	0,00	0,00	0,00	0,00	0,00	0,00	0,00	0,00	
268511002871	Neves & Martinho, Lda	0,00	0,00	0,00	0,00	0,00	0,00	0,00	0,00	0,00	0,00	0,00	0,00	0,00	0,00	0,00	0,00	
268511002880	Construções J.J.R. & Filhos, S.A	0,00	0,00	0,00	0,00	0,00	0,00	0,00	0,00	0,00	0,00	0,00	0,00	0,00	0,00	0,00	0,00	

7.5.1 — Descontos e retenções

Ano: 2015

Município de Arganil

(designação da autarquia local)

(unidade: €)

Código das contas	Designação	Saldo Inicial	Descontos e retenções no exercício													Total das entregas do exercício	Saldo final	
			Janeiro	Fevereiro	Março	Abril	Maio	Junho	Julho	Agosto	Setembro	Outubro	Novembro	Dezembro	Total		Valor	D/C
268511003057	GHESA Ingeniería y Tecnologia, SA	0,00	0,00	0,00	0,00	0,00	0,00	0,00	0,00	0,00	0,00	0,00	0,00	0,00	0,00	0,00	0,00	
268511003161	Joaquim Fernandes Marques & Filho, Lda	0,00	0,00	0,00	0,00	0,00	0,00	0,00	0,00	0,00	0,00	0,00	0,00	0,00	0,00	0,00	0,00	
268511003189	A. M. Cacho & Brás	0,00	0,00	0,00	0,00	0,00	0,00	0,00	0,00	0,00	0,00	0,00	0,00	0,00	0,00	0,00	0,00	
268511003396	Ramal Pombeiro - Construções, Lda	0,00	0,00	0,00	0,00	0,00	0,00	0,00	0,00	0,00	0,00	0,00	0,00	0,00	0,00	0,00	0,00	
268511003398	Gabimarão - Construções, S.A	0,00	0,00	0,00	0,00	0,00	0,00	0,00	0,00	0,00	0,00	0,00	0,00	0,00	0,00	0,00	0,00	
268511003447	ERESERV- Mobiliário Urbano, Lda	0,00	0,00	0,00	0,00	0,00	0,00	0,00	0,00	0,00	0,00	0,00	0,00	0,00	0,00	0,00	0,00	
268511003592	Tecnovia	0,00	0,00	0,00	0,00	0,00	0,00	0,00	0,00	0,00	0,00	0,00	0,00	0,00	0,00	0,00	0,00	
268512	Reforços Garantia e Caução - Empreitadas/ Fornecim	253.666,01	542,10	3.915,63	6.154,74	5.571,54	10.202,52	4.407,31	811,54	3.504,78	3.626,70	4.308,41	9.613,96	8.532,07	61.191,30	71.251,13	243.606,18	C
268512000053	Argoconstrutora - Construção Civil, Lda	7.432,70	542,10	1.056,46	3.485,39	0,00	0,00	0,00	0,00	0,00	0,00	0,00	0,00	0,00	5.083,95	0,00	12.516,65	C
26851200005301	Argocons.- Construção Pousada Piódão	0,00	0,00	0,00	0,00	0,00	0,00	0,00	0,00	0,00	0,00	0,00	0,00	0,00	0,00	0,00	0,00	
26851200005302	Argocons.- Parque Viaturas B.V. Arganil	0,00	0,00	0,00	0,00	0,00	0,00	0,00	0,00	0,00	0,00	0,00	0,00	0,00	0,00	0,00	0,00	
26851200005303	Argocons.- Centro Escolar S. Martinho Cortiça	0,00	0,00	0,00	0,00	0,00	0,00	0,00	0,00	0,00	0,00	0,00	0,00	0,00	0,00	0,00	0,00	
26851200005304	Argocons.- Arranjos Exteriores Cent Escolar S.Mart	0,00	0,00	0,00	0,00	0,00	0,00	0,00	0,00	0,00	0,00	0,00	0,00	0,00	0,00	0,00	0,00	
26851200005305	Argocons.- Remodelação Campo Dr. Eduardo Ralha	0,00	0,00	0,00	0,00	0,00	0,00	0,00	0,00	0,00	0,00	0,00	0,00	0,00	0,00	0,00	0,00	
26851200005306	Argocons.- Reparação Tanques de Água Aerod. Coja	0,00	0,00	0,00	0,00	0,00	0,00	0,00	0,00	0,00	0,00	0,00	0,00	0,00	0,00	0,00	0,00	
26851200005307	Argocons.- Construção Edifício Biblioteca e Museu	0,00	0,00	0,00	0,00	0,00	0,00	0,00	0,00	0,00	0,00	0,00	0,00	0,00	0,00	0,00	0,00	
26851200005308	Argcons.- Casa das Coletividades	7.432,70	542,10	1.056,46	3.485,39	0,00	0,00	0,00	0,00	0,00	0,00	0,00	0,00	0,00	5.083,95	0,00	12.516,65	C
268512000094	Construções Santos Nunes	0,00	0,00	0,00	0,00	0,00	0,00	0,00	0,00	0,00	0,00	0,00	0,00	0,00	0,00	0,00	0,00	
26851200009401	Const. Santos Nunes-Cabeça Rede Posto Transf.Piódã	0,00	0,00	0,00	0,00	0,00	0,00	0,00	0,00	0,00	0,00	0,00	0,00	0,00	0,00	0,00	0,00	
26851200009402	Const. Santos Nunes-Muros Prot. Reposição Linha Ág	0,00	0,00	0,00	0,00	0,00	0,00	0,00	0,00	0,00	0,00	0,00	0,00	0,00	0,00	0,00	0,00	
26851200009403	Const. Santos Nunes-Prolongamento Dreno ETAR Piódã	0,00	0,00	0,00	0,00	0,00	0,00	0,00	0,00	0,00	0,00	0,00	0,00	0,00	0,00	0,00	0,00	
26851200009404	Const. Santos Nunes-Benef. Muros Vedações ETAR Pio	0,00	0,00	0,00	0,00	0,00	0,00	0,00	0,00	0,00	0,00	0,00	0,00	0,00	0,00	0,00	0,00	
268512000127	C.A. Construtora Alva	2.151,20	0,00	0,00	0,00	0,00	0,00	0,00	0,00	0,00	0,00	0,00	0,00	0,00	0,00	0,00	2.151,20	C
26851200012701	C.A.Construtora Alva-Benef. Gândara/Sobreiral/EN17	0,00	0,00	0,00	0,00	0,00	0,00	0,00	0,00	0,00	0,00	0,00	0,00	0,00	0,00	0,00	0,00	
26851200012702	C.A.Construtora Alva-Benef. Cam.Rural Sarnadela/Al	2.151,20	0,00	0,00	0,00	0,00	0,00	0,00	0,00	0,00	0,00	0,00	0,00	0,00	0,00	0,00	2.151,20	C
268512000159	Isidoro Correia da Silva	44.512,70	0,00	1.906,19	0,00	0,00	0,00	0,00	0,00	0,00	0,00	0,00	0,00	0,00	1.906,19	40.885,11	5.533,78	C
26851200015901	Isid. Correia Silva-Ben.LigS.Mart.Pomb.BeiraVilari	11.464,02	0,00	0,00	0,00	0,00	0,00	0,00	0,00	0,00	0,00	0,00	0,00	0,00	0,00	11.464,02	0,00	
26851200015902	Isid. Correia Silva-Avenida Igreja - 1.ª Fase	0,00	0,00	0,00	0,00	0,00	0,00	0,00	0,00	0,00	0,00	0,00	0,00	0,00	0,00	0,00	0,00	
26851200015903	Isid. Correia Silva-Ben.Arrum.Est.Cam.Mun.ParteIII	541,29	0,00	0,00	0,00	0,00	0,00	0,00	0,00	0,00	0,00	0,00	0,00	0,00	0,00	541,29	0,00	
26851200015904	Isid. Correia Silva-Caminho das Areias	0,00	0,00	0,00	0,00	0,00	0,00	0,00	0,00	0,00	0,00	0,00	0,00	0,00	0,00	0,00	0,00	
26851200015905	Isid. Correia Silva-Reab.Est.Acess.Sant.Montalto	4.532,66	0,00	0,00	0,00	0,00	0,00	0,00	0,00	0,00	0,00	0,00	0,00	0,00	0,00	4.532,66	0,00	
26851200015906	Isid. Correia Silva-Sinalização Horizontal	0,00	0,00	0,00	0,00	0,00	0,00	0,00	0,00	0,00	0,00	0,00	0,00	0,00	0,00	0,00	0,00	
26851200015907	Isid. Correia Silva-Reab. Lig. Vinhó/ Casal S.João	0,00	0,00	0,00	0,00	0,00	0,00	0,00	0,00	0,00	0,00	0,00	0,00	0,00	0,00	0,00	0,00	
26851200015908	Isid. Correia Silva-Req.Rede Viária Municipal	8.132,79	0,00	680,15	0,00	0,00	0,00	0,00	0,00	0,00	0,00	0,00	0,00	0,00	680,15	8.812,94	0,00	
26851200015909	Isid.Correia Silva-Benef.Infraest.Viárias Concelho	7.384,82	0,00	596,82	0,00	0,00	0,00	0,00	0,00	0,00	0,00	0,00	0,00	0,00	596,82	7.981,64	0,00	

7.5.1 — Descontos e retenções

Ano: 2015

Município de Arganil

(designação da autarquia local)

(unidade: €)

Código das contas	Designação	Saldo Inicial	Descontos e retenções no exercício													Total das entregas do exercício	Saldo final	
			Janeiro	Fevereiro	Março	Abril	Maio	Junho	Julho	Agosto	Setembro	Outubro	Novembro	Dezembro	Total		Valor	D/C
26851200015910	Isid.Correia Silva-Benef. Acessib. Piódão I	7.552,56	0,00	0,00	0,00	0,00	0,00	0,00	0,00	0,00	0,00	0,00	0,00	0,00	0,00	7.552,56	0,00	
26851200015911	Isid.Correia Silva-Pav.Infraest.Polo Ind. Relvinha	2.730,06	0,00	629,22	0,00	0,00	0,00	0,00	0,00	0,00	0,00	0,00	0,00	0,00	629,22	0,00	3.359,28	C
26851200015912	Isid.Correia Silva-Estab.Troço EM544 Torrozelas	2.174,50	0,00	0,00	0,00	0,00	0,00	0,00	0,00	0,00	0,00	0,00	0,00	0,00	0,00	0,00	2.174,50	C
268512000239	Sopovico - Soc. Port. Vias de Comunicação, SA	4.990,72	0,00	0,00	0,00	0,00	0,00	0,00	0,00	0,00	0,00	0,00	0,00	0,00	0,00	4.990,72	0,00	
26851200023901	Sopovico-Const. Passeios Variante Sobreiral	4.842,99	0,00	0,00	0,00	0,00	0,00	0,00	0,00	0,00	0,00	0,00	0,00	0,00	0,00	4.842,99	0,00	
26851200023902	Sopovico-Reg. Mistura Betuminosa EN342-4	0,00	0,00	0,00	0,00	0,00	0,00	0,00	0,00	0,00	0,00	0,00	0,00	0,00	0,00	0,00	0,00	
26851200023903	Sopovico-Tratamento Superf. EM522 Urgueira e EM 52	147,73	0,00	0,00	0,00	0,00	0,00	0,00	0,00	0,00	0,00	0,00	0,00	0,00	0,00	147,73	0,00	
268512000485	Tricivil - Obras Públicas e Construção Civil, SA	0,00	0,00	0,00	0,00	0,00	0,00	0,00	0,00	0,00	0,00	0,00	0,00	0,00	0,00	0,00	0,00	
26851200048501	Tricivil- Praia Fluvial Peneda Talhada	0,00	0,00	0,00	0,00	0,00	0,00	0,00	0,00	0,00	0,00	0,00	0,00	0,00	0,00	0,00	0,00	
26851200048502	Tricivil-Praia Fluvial Cascalheira	0,00	0,00	0,00	0,00	0,00	0,00	0,00	0,00	0,00	0,00	0,00	0,00	0,00	0,00	0,00	0,00	
268512000486	Construções Alfredo Rodrigues José , Lda	5.378,86	0,00	0,00	0,00	0,00	0,00	0,00	0,00	0,00	0,00	0,00	0,00	0,00	0,00	1.645,76	3.733,10	C
26851200048601	Const.Alf.Rod.José-Arranjos Ext. Esc. Primária Ben	0,00	0,00	0,00	0,00	0,00	0,00	0,00	0,00	0,00	0,00	0,00	0,00	0,00	0,00	0,00	0,00	
26851200048602	Const.Alf.Rod.José-Depósito Circ Descoberto StQuit	0,00	0,00	0,00	0,00	0,00	0,00	0,00	0,00	0,00	0,00	0,00	0,00	0,00	0,00	0,00	0,00	
26851200048603	Const.Alf.Rod.José-Req. Frentes Fluviais 2.ª Fase	0,00	0,00	0,00	0,00	0,00	0,00	0,00	0,00	0,00	0,00	0,00	0,00	0,00	0,00	0,00	0,00	
26851200048604	Const.Alf.Rod.José-Calcetamento Sarzedo	25,00	0,00	0,00	0,00	0,00	0,00	0,00	0,00	0,00	0,00	0,00	0,00	0,00	0,00	0,00	25,00	C
26851200048605	Const.Alf.Rod.José-Depósitos Circul. Esculca Medas	0,00	0,00	0,00	0,00	0,00	0,00	0,00	0,00	0,00	0,00	0,00	0,00	0,00	0,00	0,00	0,00	
26851200048606	Const.Alf.Rod.José-Reconstrução Muro Anceriz	0,00	0,00	0,00	0,00	0,00	0,00	0,00	0,00	0,00	0,00	0,00	0,00	0,00	0,00	0,00	0,00	
26851200048607	Const.Alf.Rod.José-Reservatórios Água Potável Bice	0,00	0,00	0,00	0,00	0,00	0,00	0,00	0,00	0,00	0,00	0,00	0,00	0,00	0,00	0,00	0,00	
26851200048608	Const.Alf.Rod.José-Parq. Inf. Fonte Amandos	0,00	0,00	0,00	0,00	0,00	0,00	0,00	0,00	0,00	0,00	0,00	0,00	0,00	0,00	0,00	0,00	
26851200048609	Const.Alf.Rod.José-Percurso Pedonal Ribeira Mata	5.353,86	0,00	0,00	0,00	0,00	0,00	0,00	0,00	0,00	0,00	0,00	0,00	0,00	0,00	1.645,76	3.708,10	C
268512000487	Pereira & Fragoso, Lda	0,00	0,00	0,00	0,00	0,00	0,00	0,00	0,00	0,00	0,00	0,00	0,00	0,00	0,00	0,00	0,00	
26851200048701	Pereira&Fragoso-Água, Saneam Esc. Primária Folques	0,00	0,00	0,00	0,00	0,00	0,00	0,00	0,00	0,00	0,00	0,00	0,00	0,00	0,00	0,00	0,00	
26851200048702	Pereira&Fragoso-Requalificação Largo Casal S. João	0,00	0,00	0,00	0,00	0,00	0,00	0,00	0,00	0,00	0,00	0,00	0,00	0,00	0,00	0,00	0,00	
26851200048703	Pereira&Fragoso-Requalificação Largo da Fonte	0,00	0,00	0,00	0,00	0,00	0,00	0,00	0,00	0,00	0,00	0,00	0,00	0,00	0,00	0,00	0,00	
26851200048704	Pereira&Fragoso-Req. Largo Igreja Matriz S. Mart.	0,00	0,00	0,00	0,00	0,00	0,00	0,00	0,00	0,00	0,00	0,00	0,00	0,00	0,00	0,00	0,00	
26851200048705	Pereira&Fragoso-Arranjos Escola Primária Folques	0,00	0,00	0,00	0,00	0,00	0,00	0,00	0,00	0,00	0,00	0,00	0,00	0,00	0,00	0,00	0,00	
26851200048706	Pereira&Fragoso-Arranjos Complem. Igr. Matriz S.Ma	0,00	0,00	0,00	0,00	0,00	0,00	0,00	0,00	0,00	0,00	0,00	0,00	0,00	0,00	0,00	0,00	
268512000488	José Ramiro Moreira Dias	0,00	0,00	0,00	0,00	0,00	0,00	0,00	0,00	0,00	0,00	0,00	0,00	0,00	0,00	0,00	0,00	
26851200048801	JoséRamiroMoreDias-Habit. Arménio Costa Trindade	0,00	0,00	0,00	0,00	0,00	0,00	0,00	0,00	0,00	0,00	0,00	0,00	0,00	0,00	0,00	0,00	
26851200048802	JoséRamiroMoreDias-Átrios entrada/ Salão Nobre	0,00	0,00	0,00	0,00	0,00	0,00	0,00	0,00	0,00	0,00	0,00	0,00	0,00	0,00	0,00	0,00	
268512000489	Antonino Madeira Gouveia	0,00	0,00	0,00	0,00	0,00	0,00	0,00	0,00	0,00	0,00	0,00	0,00	0,00	0,00	0,00	0,00	
26851200048901	AntoninoMadGouv-Trab. Complementares Frent.Fluvial	0,00	0,00	0,00	0,00	0,00	0,00	0,00	0,00	0,00	0,00	0,00	0,00	0,00	0,00	0,00	0,00	
26851200048902	AntoninoMadGouv-Calçadas granito Benfeita	0,00	0,00	0,00	0,00	0,00	0,00	0,00	0,00	0,00	0,00	0,00	0,00	0,00	0,00	0,00	0,00	
26851200048903	AntoninoMadGouv-Arranjos Ext. Cent. Activ. Juvenis	0,00	0,00	0,00	0,00	0,00	0,00	0,00	0,00	0,00	0,00	0,00	0,00	0,00	0,00	0,00	0,00	
26851200048904	AntoninoMadGouv-Estrada Panorâmica Alto Ceira	0,00	0,00	0,00	0,00	0,00	0,00	0,00	0,00	0,00	0,00	0,00	0,00	0,00	0,00	0,00	0,00	

7.5.1 — Descontos e retenções

Ano: 2015

Município de Arganil

(designação da autarquia local)

(unidade: €)

Código das contas	Designação	Saldo Inicial	Descontos e retenções no exercício													Total das entregas do exercício	Saldo final	
			Janeiro	Fevereiro	Março	Abril	Maio	Junho	Julho	Agosto	Setembro	Outubro	Novembro	Dezembro	Total		Valor	D/C
268512000490	Energicentro - Energia Renovável, Lda	0,00	0,00	0,00	0,00	0,00	0,00	0,00	0,00	0,00	0,00	0,00	0,00	0,00	0,00	0,00	0,00	
26851200049001	Energicentro - Sistema Ar Condicionado	0,00	0,00	0,00	0,00	0,00	0,00	0,00	0,00	0,00	0,00	0,00	0,00	0,00	0,00	0,00	0,00	
268512000503	ETC - Estudos e Trabalhos de Construção	62,92	0,00	0,00	0,00	0,00	0,00	0,00	0,00	0,00	0,00	0,00	0,00	0,00	0,00	0,00	62,92	C
26851200050301	ETC-Benef. Lig. EM508 Covanca//Circ. Urbano Fórnea	0,00	0,00	0,00	0,00	0,00	0,00	0,00	0,00	0,00	0,00	0,00	0,00	0,00	0,00	0,00	0,00	
26851200050302	ETC-Const. Concepç. Lig. Ribeira Mata a Coja	0,00	0,00	0,00	0,00	0,00	0,00	0,00	0,00	0,00	0,00	0,00	0,00	0,00	0,00	0,00	0,00	
26851200050303	ETC-Regeneração e Val. Ribeira Folques Arganil	62,92	0,00	0,00	0,00	0,00	0,00	0,00	0,00	0,00	0,00	0,00	0,00	0,00	0,00	0,00	62,92	C
268512000524	Fonseca & Fonseca, Lda	16.403,21	0,00	0,00	0,00	0,00	0,00	0,00	0,00	0,00	0,00	0,00	0,00	0,00	0,00	0,00	16.403,21	C
26851200052401	Fonseca&Fonseca-Infraest. Electricidade En 342	0,00	0,00	0,00	0,00	0,00	0,00	0,00	0,00	0,00	0,00	0,00	0,00	0,00	0,00	0,00	0,00	
26851200052402	Fonseca&Fonseca-Vedação escola 1.º Ciclo Sarzedo	0,00	0,00	0,00	0,00	0,00	0,00	0,00	0,00	0,00	0,00	0,00	0,00	0,00	0,00	0,00	0,00	
26851200052403	Fonseca&Fonseca-Vedação Campo Jogos Escola Sarzedo	0,00	0,00	0,00	0,00	0,00	0,00	0,00	0,00	0,00	0,00	0,00	0,00	0,00	0,00	0,00	0,00	
26851200052404	Fonseca&Fonseca-Fonte Cibernética	0,00	0,00	0,00	0,00	0,00	0,00	0,00	0,00	0,00	0,00	0,00	0,00	0,00	0,00	0,00	0,00	
26851200052405	Fonseca&Fonseca- Convento S. António Vila Cova	514,79	0,00	0,00	0,00	0,00	0,00	0,00	0,00	0,00	0,00	0,00	0,00	0,00	0,00	0,00	514,79	C
26851200052406	Fonseca&Fonseca-Plano Aldeia Vila Cova	7.246,58	0,00	0,00	0,00	0,00	0,00	0,00	0,00	0,00	0,00	0,00	0,00	0,00	0,00	0,00	7.246,58	C
26851200052407	Fonseca&Fonseca-ETAR's Sarnadela/Sail/Roc/Folques	8.641,84	0,00	0,00	0,00	0,00	0,00	0,00	0,00	0,00	0,00	0,00	0,00	0,00	0,00	0,00	8.641,84	C
268512000611	Carlos Gil, Lda	276,50	0,00	0,00	0,00	0,00	0,00	0,00	0,00	0,00	0,00	0,00	0,00	0,00	0,00	0,00	276,50	C
26851200061101	Carlos Gil, Lda - Ligação Aerea Baixa Tensão	276,50	0,00	0,00	0,00	0,00	0,00	0,00	0,00	0,00	0,00	0,00	0,00	0,00	0,00	0,00	276,50	C
268512000613	José A. Guardado Carvalho & Filhos, Lda	0,00	0,00	0,00	0,00	0,00	0,00	0,00	0,00	0,00	0,00	0,00	0,00	0,00	0,00	0,00	0,00	
26851200061301	JoséA.Guardado-Mov. Terras Sub-Paço	0,00	0,00	0,00	0,00	0,00	0,00	0,00	0,00	0,00	0,00	0,00	0,00	0,00	0,00	0,00	0,00	
26851200061302	JoséA.Guardado-Mov. Terras Zona Ind. Relvinha	0,00	0,00	0,00	0,00	0,00	0,00	0,00	0,00	0,00	0,00	0,00	0,00	0,00	0,00	0,00	0,00	
268512000616	Redevias - Sociedade Construções e Vias, SA	0,00	0,00	0,00	0,00	0,00	0,00	0,00	0,00	0,00	0,00	0,00	0,00	0,00	0,00	0,00	0,00	
26851200061601	Redevias- Benef. Estrad. Ac. Arruamentos Freg. Arg	0,00	0,00	0,00	0,00	0,00	0,00	0,00	0,00	0,00	0,00	0,00	0,00	0,00	0,00	0,00	0,00	
268512000802	Construções J. Ramiro, Lda	0,00	0,00	0,00	0,00	0,00	0,00	0,00	0,00	0,00	0,00	0,00	0,00	0,00	0,00	0,00	0,00	
268512000870	Amadeu Gonçalves Cura & Filhos, Lda	469,49	0,00	0,00	0,00	0,00	0,00	0,00	0,00	0,00	0,00	0,00	0,00	0,00	0,00	0,00	469,49	C
26851200087001	AmadeuGonçalvesCura-Acesso Parq. Est. Piódão	0,00	0,00	0,00	0,00	0,00	0,00	0,00	0,00	0,00	0,00	0,00	0,00	0,00	0,00	0,00	0,00	
26851200087002	AmadeuGonçalvesCura-Escola Pombeiro Beira	469,49	0,00	0,00	0,00	0,00	0,00	0,00	0,00	0,00	0,00	0,00	0,00	0,00	0,00	0,00	469,49	C
268512001121	Cipriano Pereira de Carvalho & Filhos, Lda	8.851,71	0,00	0,00	0,00	0,00	0,00	0,00	0,00	0,00	0,00	0,00	0,00	0,00	0,00	5.950,01	2.901,70	C
26851200112101	CiprianoPereiraCarvalho-Etar Cortiça 2.ª Fase	2.901,70	0,00	0,00	0,00	0,00	0,00	0,00	0,00	0,00	0,00	0,00	0,00	0,00	0,00	0,00	2.901,70	C
26851200112102	CiprianoPereiraCarvalho-Form.Mont. Etar CompactNog	0,00	0,00	0,00	0,00	0,00	0,00	0,00	0,00	0,00	0,00	0,00	0,00	0,00	0,00	0,00	0,00	
26851200112103	CiprianoPereiraCarvalho-Acess. Piódão Parte III	5.950,01	0,00	0,00	0,00	0,00	0,00	0,00	0,00	0,00	0,00	0,00	0,00	0,00	0,00	5.950,01	0,00	
268512001208	Construções Eduardo Nunes Ferreira, Lda	1.453,50	0,00	0,00	0,00	0,00	0,00	0,00	0,00	0,00	0,00	0,00	0,00	0,00	0,00	0,00	1.453,50	C
26851200120801	Const.EduardoNunesFerreira-Largo Cerejeiras	0,00	0,00	0,00	0,00	0,00	0,00	0,00	0,00	0,00	0,00	0,00	0,00	0,00	0,00	0,00	0,00	
26851200120802	Const.EduardoNunesFerreira-Vedação Escola Coja	1.453,50	0,00	0,00	0,00	0,00	0,00	0,00	0,00	0,00	0,00	0,00	0,00	0,00	0,00	0,00	1.453,50	C
26851200120803	Const.EduardoNunesFerreira-Praia Fluvial Cascalhei	0,00	0,00	0,00	0,00	0,00	0,00	0,00	0,00	0,00	0,00	0,00	0,00	0,00	0,00	0,00	0,00	
268512001540	Construções da Urguerira, Lda	1.116,91	0,00	0,00	0,00	0,00	0,00	0,00	0,00	0,00	0,00	0,00	0,00	0,00	0,00	0,00	1.116,91	C
26851200154001	ConstruçõesUrguerira-Depósito Aveleira	0,00	0,00	0,00	0,00	0,00	0,00	0,00	0,00	0,00	0,00	0,00	0,00	0,00	0,00	0,00	0,00	

7.5.1 — Descontos e retenções

Ano: 2015

Município de Arganil

(designação da autarquia local)

(unidade: €)

Código das contas	Designação	Saldo Inicial	Descontos e retenções no exercício													Total das entregas do exercício	Saldo final	
			Janeiro	Fevereiro	Março	Abril	Maio	Junho	Julho	Agosto	Setembro	Outubro	Novembro	Dezembro	Total		Valor	D/C
26851200154002	ConstruçõesUrguerira-Reparações Esc. Secun. Argan.	1.116,91	0,00	0,00	0,00	0,00	0,00	0,00	0,00	0,00	0,00	0,00	0,00	0,00	0,00	0,00	1.116,91	C
268512001595	Socongo - Soc. Construções Gouveias, Lda	204,31	0,00	0,00	0,00	0,00	0,00	0,00	0,00	0,00	0,00	0,00	0,00	0,00	0,00	0,00	204,31	C
26851200159501	Socongo- Reab. Ligação Folques/Mosteiro	204,31	0,00	0,00	0,00	0,00	0,00	0,00	0,00	0,00	0,00	0,00	0,00	0,00	0,00	0,00	204,31	C
268512002025	Electrificadora Tavelrense, Lda	0,00	0,00	0,00	0,00	0,00	0,00	0,00	0,00	0,00	0,00	0,00	0,00	0,00	0,00	0,00	0,00	
26851200202501	ElectrificadoraTavelrense-Capela Póvoa Rainh.Santa	0,00	0,00	0,00	0,00	0,00	0,00	0,00	0,00	0,00	0,00	0,00	0,00	0,00	0,00	0,00	0,00	
268512002115	OMS - Tratamento Águas, Lda	63,62	0,00	0,00	0,00	0,00	0,00	0,00	0,00	0,00	0,00	0,00	0,00	0,00	0,00	0,00	63,62	C
26851200211501	OMS-Forn. Concep. ETAR Zona Ind. Vale Fojo	63,62	0,00	0,00	0,00	0,00	0,00	0,00	0,00	0,00	0,00	0,00	0,00	0,00	0,00	0,00	63,62	C
26851200211502	OMS-Forn. Montagem ETAR Nogueira	0,00	0,00	0,00	0,00	0,00	0,00	0,00	0,00	0,00	0,00	0,00	0,00	0,00	0,00	0,00	0,00	
268512002260	Paulo & Filhos, Lda	0,00	0,00	0,00	0,00	0,00	0,00	0,00	0,00	0,00	0,00	0,00	0,00	0,00	0,00	0,00	0,00	
26851200226001	Paulo&Filhos-Calcetamento Ruas Vila Cova Alva	0,00	0,00	0,00	0,00	0,00	0,00	0,00	0,00	0,00	0,00	0,00	0,00	0,00	0,00	0,00	0,00	
268512002436	José Agostinho Jesus Nunes, Lda	0,00	0,00	0,00	0,00	0,00	0,00	0,00	0,00	0,00	0,00	0,00	0,00	0,00	0,00	0,00	0,00	
26851200243601	JoséAgosJesusNunes-Imóveis Particulares 5.ª fase	0,00	0,00	0,00	0,00	0,00	0,00	0,00	0,00	0,00	0,00	0,00	0,00	0,00	0,00	0,00	0,00	
26851200243602	JoséAgostJesusNunes-Imóveis Part. 4.ª fase	0,00	0,00	0,00	0,00	0,00	0,00	0,00	0,00	0,00	0,00	0,00	0,00	0,00	0,00	0,00	0,00	
26851200243603	JoséAgosJesusNunes-Imóveis Particulares 3.ª Fase	0,00	0,00	0,00	0,00	0,00	0,00	0,00	0,00	0,00	0,00	0,00	0,00	0,00	0,00	0,00	0,00	
268512002682	Terserra	2.079,99	0,00	0,00	0,00	0,00	0,00	0,00	0,00	0,00	0,00	0,00	0,00	0,00	0,00	0,00	2.079,99	C
26851200268201	Terserra-Arr.EStr.Caminhos Munci. Parte I	0,00	0,00	0,00	0,00	0,00	0,00	0,00	0,00	0,00	0,00	0,00	0,00	0,00	0,00	0,00	0,00	
26851200268202	Terserra-Benef. Acessibilidades Pióbão Parte I	1.140,18	0,00	0,00	0,00	0,00	0,00	0,00	0,00	0,00	0,00	0,00	0,00	0,00	0,00	0,00	1.140,18	C
26851200268203	Terserra-Tratamento Superficial Troço CM1333// Cov	24,00	0,00	0,00	0,00	0,00	0,00	0,00	0,00	0,00	0,00	0,00	0,00	0,00	0,00	0,00	24,00	C
26851200268204	Terserra-Pav. Centro Social do Sarzedo	915,81	0,00	0,00	0,00	0,00	0,00	0,00	0,00	0,00	0,00	0,00	0,00	0,00	0,00	0,00	915,81	C
26851200268205	Terserra-Benef. Acessos Aldeia Pióbão	0,00	0,00	0,00	0,00	0,00	0,00	0,00	0,00	0,00	0,00	0,00	0,00	0,00	0,00	0,00	0,00	
268512002726	Construções Castanheira & Joaquim, Lda	17.416,21	0,00	0,00	0,00	0,00	0,00	0,00	0,00	0,00	341,31	0,00	4.144,93	1.737,75	6.223,99	3.266,81	20.373,39	C
26851200272601	ConstCastanheira&Joaquim-Reconst Muro Chãs D'Égua	0,00	0,00	0,00	0,00	0,00	0,00	0,00	0,00	0,00	0,00	0,00	0,00	0,00	0,00	0,00	0,00	
26851200272602	ConstCastanheira&Joaquim-Mini campo Polidesp. Coja	0,00	0,00	0,00	0,00	0,00	0,00	0,00	0,00	0,00	0,00	0,00	0,00	0,00	0,00	0,00	0,00	
26851200272603	ConstCastan&Joaquim-Req.PercursosPedonaisFragaPena	684,58	0,00	0,00	0,00	0,00	0,00	0,00	0,00	0,00	0,00	0,00	39,14	0,00	39,14	0,00	723,72	C
26851200272604	ConstCastan&Joaquim-Escada1ºCEB,creche,préCoja	38,60	0,00	0,00	0,00	0,00	0,00	0,00	0,00	0,00	0,00	0,00	0,00	0,00	0,00	38,60	0,00	
26851200272605	CanstCastJoaqu.PasselosArruamenLarIdososCoja	1.266,92	0,00	0,00	0,00	0,00	0,00	0,00	0,00	0,00	0,00	0,00	0,00	0,00	0,00	475,10	791,82	C
26851200272606	ConstCastJoaquim-RDrHomero/GenHumbertDelgado	524,55	0,00	0,00	0,00	0,00	0,00	0,00	0,00	0,00	0,00	0,00	0,00	0,00	0,00	196,71	327,84	C
26851200272607	ConstCastJoaquim-Arranjos interiores na bib. Argan	2.351,58	0,00	0,00	0,00	0,00	0,00	0,00	0,00	0,00	0,00	0,00	0,00	0,00	0,00	0,00	2.351,58	C
26851200272608	ConstCastJoaquim - InstalElevatSarzedo	8.521,34	0,00	0,00	0,00	0,00	0,00	0,00	0,00	0,00	0,00	0,00	0,00	0,00	0,00	2.556,40	5.964,94	C
26851200272609	Constr. Cast Joaquim - Req. Largo Pelourinho	4.028,64	0,00	0,00	0,00	0,00	0,00	0,00	0,00	0,00	0,00	0,00	0,00	0,00	0,00	0,00	4.028,64	C
26851200272610	ConstCastan&Joaquim-ETAR da Cerdeira	0,00	0,00	0,00	0,00	0,00	0,00	0,00	0,00	0,00	341,31	0,00	1.506,58	1.737,75	3.585,64	0,00	3.585,64	C
26851200272611	ConstCastanh&Joaquim-Demolição R. Estudantes Masc	0,00	0,00	0,00	0,00	0,00	0,00	0,00	0,00	0,00	0,00	0,00	2.599,21	0,00	2.599,21	0,00	2.599,21	C
268512002835	ConstróiPomarense	940,00	0,00	0,00	0,00	0,00	0,00	0,00	0,00	0,00	0,00	0,00	0,00	0,00	0,00	0,00	940,00	C
26851200283501	ConstróiPoma-ContruçãoFossasSépticasSoltoRuiva	940,00	0,00	0,00	0,00	0,00	0,00	0,00	0,00	0,00	0,00	0,00	0,00	0,00	0,00	0,00	940,00	C
268512002862	Antonio Oliveira Fernandes & Filhos, Lda	873,21	0,00	0,00	0,00	0,00	0,00	0,00	0,00	0,00	0,00	0,00	0,00	0,00	0,00	40,72	832,49	C

7.5.1 — Descontos e retenções

RPAS

Ano: 2015

Município de Arganil

(designação da autarquia local)

(unidade: €)

Código das contas	Designação	Saldo Inicial	Descontos e retenções no exercício													Total das entregas do exercício	Saldo final	
			Janeiro	Fevereiro	Março	Abril	Maio	Junho	Julho	Agosto	Setembro	Outubro	Novembro	Dezembro	Total		Valor	D/C
26851200286201	Antonio O. Fernandes & Filhos - Calçadas Granito S	769,00	0,00	0,00	0,00	0,00	0,00	0,00	0,00	0,00	0,00	0,00	0,00	0,00	0,00	0,00	769,00	C
26851200286202	Antonio O. Fernandes & Filhos - Arranjos Exteriore	40,72	0,00	0,00	0,00	0,00	0,00	0,00	0,00	0,00	0,00	0,00	0,00	0,00	0,00	40,72	0,00	
26851200286203	Antonio O. Fernandes & Filhos - Cobertura Pousada	63,49	0,00	0,00	0,00	0,00	0,00	0,00	0,00	0,00	0,00	0,00	0,00	0,00	0,00	0,00	63,49	C
268512002871	Neves & Martinho, Lda	0,00	0,00	0,00	0,00	0,00	0,00	0,00	0,00	0,00	0,00	0,00	0,00	0,00	0,00	0,00	0,00	
26851200287101	Neves&Martinho-Sede J. Freg. Pomb. Beira	0,00	0,00	0,00	0,00	0,00	0,00	0,00	0,00	0,00	0,00	0,00	0,00	0,00	0,00	0,00	0,00	
268512002880	Construções J.J.R.& Filhos, SA	0,00	0,00	0,00	0,00	0,00	0,00	0,00	0,00	0,00	0,00	0,00	0,00	0,00	0,00	0,00	0,00	
26851200288001	Const. J.J.R&Filhos-Benef.Estr.PortTeixeirRelvCart	0,00	0,00	0,00	0,00	0,00	0,00	0,00	0,00	0,00	0,00	0,00	0,00	0,00	0,00	0,00	0,00	
268512003161	Joaquim Fernandes Marques & Filhos, SA	433,76	0,00	0,00	0,00	0,00	0,00	0,00	0,00	0,00	0,00	0,00	0,00	0,00	0,00	433,76	0,00	
26851200316101	JoaquimFernandesMarques-Centro Empresarial	0,00	0,00	0,00	0,00	0,00	0,00	0,00	0,00	0,00	0,00	0,00	0,00	0,00	0,00	0,00	0,00	
26851200316102	JoaquimFernandesMarques-Sub Paço	0,00	0,00	0,00	0,00	0,00	0,00	0,00	0,00	0,00	0,00	0,00	0,00	0,00	0,00	0,00	0,00	
26851200316103	JoaquimFernandesMarques-Escola1CEB/ Creche de Coja	433,76	0,00	0,00	0,00	0,00	0,00	0,00	0,00	0,00	0,00	0,00	0,00	0,00	0,00	433,76	0,00	
268512003189	A. M. Cacho & Brás	0,00	0,00	0,00	0,00	0,00	0,00	0,00	0,00	0,00	0,00	0,00	0,00	0,00	0,00	0,00	0,00	
26851200318901	A.M.Cacho&Brás-Benef.Lig. Mata Margarça Mont. Frio	0,00	0,00	0,00	0,00	0,00	0,00	0,00	0,00	0,00	0,00	0,00	0,00	0,00	0,00	0,00	0,00	
268512003396	Ramal Pombeiro - Construções, Lda	1.036,53	0,00	0,00	0,00	0,00	0,00	0,00	0,00	0,00	0,00	0,00	0,00	0,00	0,00	829,68	206,85	C
26851200339601	RamalPombeiro-Demolição Imóveis Ruinas	0,00	0,00	0,00	0,00	0,00	0,00	0,00	0,00	0,00	0,00	0,00	0,00	0,00	0,00	0,00	0,00	
26851200339602	RamalPombeiro-Arranj. Exteriores Jardim Inf. Paço	0,00	0,00	0,00	0,00	0,00	0,00	0,00	0,00	0,00	0,00	0,00	0,00	0,00	0,00	0,00	0,00	
26851200339603	RamalPombeiro-Pavimento Ruas Concelho CubosGranito	701,90	0,00	0,00	0,00	0,00	0,00	0,00	0,00	0,00	0,00	0,00	0,00	0,00	0,00	701,90	0,00	
26851200339604	RamalPombeiro-PintInterioresEscolaPrimáriaSarzedo	58,24	0,00	0,00	0,00	0,00	0,00	0,00	0,00	0,00	0,00	0,00	0,00	0,00	0,00	21,84	36,40	C
26851200339605	RamalPombeiro-Refeitório Escolar do Sarzedo	276,39	0,00	0,00	0,00	0,00	0,00	0,00	0,00	0,00	0,00	0,00	0,00	0,00	0,00	105,94	170,45	C
268512003398	Gabimarão - Construções SA	4.668,12	0,00	0,00	0,00	0,00	0,00	0,00	0,00	0,00	0,00	0,00	0,00	0,00	0,00	4.001,24	666,88	C
26851200339801	Gabimarão-Req. Espaç. Ext. Redes Via. Piódão	0,00	0,00	0,00	0,00	0,00	0,00	0,00	0,00	0,00	0,00	0,00	0,00	0,00	0,00	0,00	0,00	
26851200339802	Gabimarão - Const. Muro Gabiões	4.668,12	0,00	0,00	0,00	0,00	0,00	0,00	0,00	0,00	0,00	0,00	0,00	0,00	0,00	4.001,24	666,88	C
268512003447	ERESERV- Mobiliário Urbano,Lda	0,00	0,00	0,00	0,00	0,00	0,00	0,00	0,00	0,00	0,00	0,00	0,00	0,00	0,00	0,00	0,00	
26851200344701	ERESERV- Relva Sintética Jardins Infância	0,00	0,00	0,00	0,00	0,00	0,00	0,00	0,00	0,00	0,00	0,00	0,00	0,00	0,00	0,00	0,00	
268512003449	Socitop - Obras Públicas e Particulares	55.554,91	0,00	0,00	0,00	0,00	1.710,14	1.165,80	0,00	0,00	2.797,16	588,36	3.136,52	496,68	9.894,66	0,00	65.449,57	C
26851200344901	Socitop- Req. Rede Viária Salgueiral/Medas/Pal Esp	6.923,54	0,00	0,00	0,00	0,00	0,00	0,00	0,00	0,00	0,00	0,00	0,00	0,00	0,00	0,00	6.923,54	C
26851200344902	Socitop - Requalif Rede Viária Municipal 2011 Este	26.510,28	0,00	0,00	0,00	0,00	0,00	0,00	0,00	0,00	0,00	0,00	0,00	0,00	0,00	0,00	26.510,28	C
26851200344903	Socitop-BeneArruamEstradasMunicipais2012/13	20.010,44	0,00	0,00	0,00	0,00	0,00	0,00	0,00	0,00	0,00	0,00	0,00	0,00	0,00	0,00	20.010,44	C
26851200344904	Socitop - Req. da Rua Eng. Manuel Dinis Pinheiro	2.110,65	0,00	0,00	0,00	0,00	0,00	0,00	0,00	0,00	0,00	0,00	0,00	0,00	0,00	0,00	2.110,65	C
26851200344905	Socitop-Req. Acessibilidades no Concelho 12/13	0,00	0,00	0,00	0,00	0,00	1.710,14	1.165,80	0,00	0,00	2.797,16	588,36	3.136,52	0,00	9.397,98	0,00	9.397,98	C
26851200344906	Socitop-Benef. de ligação Chapinheira-Murganheira	0,00	0,00	0,00	0,00	0,00	0,00	0,00	0,00	0,00	0,00	0,00	0,00	0,00	0,00	0,00	0,00	
26851200344907	Socitop-Pavimentação Acessos ETAR Folques	0,00	0,00	0,00	0,00	0,00	0,00	0,00	0,00	0,00	0,00	0,00	0,00	496,68	496,68	0,00	496,68	C
268512003592	Tecnovia	745,00	0,00	0,00	0,00	0,00	0,00	0,00	0,00	0,00	0,00	0,00	0,00	0,00	0,00	447,00	298,00	C
26851200359201	Tecnovia-Relva Sintética Campo Futebol Dr. Ed. R.	745,00	0,00	0,00	0,00	0,00	0,00	0,00	0,00	0,00	0,00	0,00	0,00	0,00	0,00	447,00	298,00	C
268512003749	Telhabel Construções, S.A.	17.129,87	0,00	0,00	0,00	0,00	0,00	0,00	0,00	0,00	0,00	0,00	0,00	0,00	0,00	0,00	17.129,87	C

7.5.1 — Descontos e retenções

Ano: 2015

Município de Arganil

(designação da autarquia local)

(unidade: €)

Código das contas	Designação	Saldo Inicial	Descontos e retenções no exercício													Total das entregas do exercício	Saldo final	
			Janeiro	Fevereiro	Março	Abril	Maio	Junho	Julho	Agosto	Setembro	Outubro	Novembro	Dezembro	Total		Valor	D/C
26851200374901	Telhabel - Req. Antiga Cerâmica	17.129,87	0,00	0,00	0,00	0,00	0,00	0,00	0,00	0,00	0,00	0,00	0,00	0,00	0,00	0,00	17.129,87	C
268512003821	Construção Civil - João Cabral Gonçalves & Filhos,	3.481,16	0,00	0,00	0,00	0,00	0,00	0,00	0,00	0,00	0,00	0,00	0,00	0,00	0,00	2.610,87	870,29	C
26851200382101	C.João Cabral - Req.- da EB1 de Arganil	3.481,16	0,00	0,00	0,00	0,00	0,00	0,00	0,00	0,00	0,00	0,00	0,00	0,00	0,00	2.610,87	870,29	C
268512003835	GSET-Global Serviços e Engenharia Total, Lda	88,35	0,00	0,00	0,00	0,00	0,00	0,00	0,00	0,00	0,00	0,00	0,00	0,00	0,00	0,00	88,35	C
26851200383501	GSET-Glob Serv e Eng Total - Req. EB1 Arganil	88,35	0,00	0,00	0,00	0,00	0,00	0,00	0,00	0,00	0,00	0,00	0,00	0,00	0,00	0,00	88,35	C
268512003997	Jobipiso	281,36	0,00	0,00	0,00	0,00	0,00	0,00	0,00	0,00	0,00	0,00	0,00	0,00	0,00	0,00	281,36	C
26851200399701	Jobipiso - Espaço Jovem CAJ	281,36	0,00	0,00	0,00	0,00	0,00	0,00	0,00	0,00	0,00	0,00	0,00	0,00	0,00	0,00	281,36	C
268512004045	Construções Jacob Ferreira, Lda	0,00	0,00	0,00	0,00	0,00	0,00	0,00	0,00	0,00	0,00	0,00	0,00	0,00	0,00	0,00	0,00	
26851200404501	Constr.Jacob Ferreira - Cantina JI Arganil	0,00	0,00	0,00	0,00	0,00	0,00	0,00	0,00	0,00	0,00	0,00	0,00	0,00	0,00	0,00	0,00	
268512004125	Manteivias - Engenharia e const. S.A.	17.283,66	0,00	0,00	0,00	0,00	0,00	0,00	0,00	0,00	0,00	0,00	0,00	0,00	0,00	0,00	17.283,66	C
26851200412501	Manteivias-Const Arruam/Estacionam Prado-Coja	17.283,66	0,00	0,00	0,00	0,00	0,00	0,00	0,00	0,00	0,00	0,00	0,00	0,00	0,00	0,00	17.283,66	C
268512004213	Tecnozim-Equip.Técnicos Industriais, S.A.	0,00	0,00	0,00	0,00	0,00	0,00	0,00	0,00	0,00	0,00	0,00	0,00	0,00	0,00	0,00	0,00	
26851200421301	Tecnozim-Fornec.Mont.Inst. equip. cozi EB1Arganil	0,00	0,00	0,00	0,00	0,00	0,00	0,00	0,00	0,00	0,00	0,00	0,00	0,00	0,00	0,00	0,00	
268512004248	Brito & Marques Construções, Lda	0,00	0,00	0,00	0,00	0,00	0,00	0,00	0,00	0,00	0,00	0,00	0,00	0,00	0,00	0,00	0,00	
26851200424801	Brito&Marques-Req. Rede Viária 2011 Oeste	0,00	0,00	0,00	0,00	0,00	0,00	0,00	0,00	0,00	0,00	0,00	0,00	0,00	0,00	0,00	0,00	
268512004289	Botão Bidarra, Lda	495,26	0,00	0,00	0,00	0,00	0,00	0,00	0,00	0,00	0,00	0,00	0,00	0,00	0,00	0,00	495,26	C
26851200428901	Botão Bidarra- Execução Passeios na Portelinha	495,26	0,00	0,00	0,00	0,00	0,00	0,00	0,00	0,00	0,00	0,00	0,00	0,00	0,00	0,00	495,26	C
268512004337	M.I.M. Eléctrica Electricidade e Automação, Lda	7.177,16	0,00	0,00	0,00	0,00	0,00	0,00	0,00	0,00	0,00	0,00	0,00	0,00	0,00	0,00	7.177,16	C
26851200433701	M.I.M. Eléctrica Posto Transform. Cerâmica	7.177,16	0,00	0,00	0,00	0,00	0,00	0,00	0,00	0,00	0,00	0,00	0,00	0,00	0,00	0,00	7.177,16	C
268512004341	Construções Irmãos Almeida Cabral	14.858,56	0,00	952,98	0,00	0,00	2.404,99	0,00	0,00	0,00	0,00	0,00	0,00	0,00	3.357,97	0,00	18.216,53	C
26851200434101	Const.IrmãosAlmeidaCabral-Req.RedeViariaMun2011Oes	8.091,09	0,00	0,00	0,00	0,00	0,00	0,00	0,00	0,00	0,00	0,00	0,00	0,00	0,00	0,00	8.091,09	C
26851200434102	Const.IrmãosAlmeidaCabral- Req.Paço Grande-Arganil	6.767,47	0,00	952,98	0,00	0,00	2.404,99	0,00	0,00	0,00	0,00	0,00	0,00	0,00	3.357,97	0,00	10.125,44	C
268512004374	Solercine Proj. Equip. Cinema e Audiovisuais, Lda	0,00	0,00	0,00	0,00	0,00	0,00	0,00	0,00	0,00	0,00	0,00	0,00	0,00	0,00	0,00	0,00	
26851200437401	Solercine - Auditório Cerêmica	0,00	0,00	0,00	0,00	0,00	0,00	0,00	0,00	0,00	0,00	0,00	0,00	0,00	0,00	0,00	0,00	
268512004401	MCM - Moreira Cruz & Magalhães, Lda	190,75	0,00	0,00	0,00	0,00	0,00	0,00	0,00	0,00	0,00	0,00	0,00	0,00	0,00	122,63	68,12	C
26851200440101	MCM - Moreira Cruz & Magalhães - Sauna Cerâmica	190,75	0,00	0,00	0,00	0,00	0,00	0,00	0,00	0,00	0,00	0,00	0,00	0,00	0,00	122,63	68,12	C
268512004519	Fitonovo - Infraestruturas e Meio Ambiente, Lda	3.312,65	0,00	0,00	0,00	0,00	0,00	0,00	0,00	0,00	0,00	0,00	0,00	0,00	0,00	3.312,65	0,00	
26851200451901	Fitonovo - Arborização/Rearborização Quinta Mostei	3.312,65	0,00	0,00	0,00	0,00	0,00	0,00	0,00	0,00	0,00	0,00	0,00	0,00	0,00	3.312,65	0,00	
268512004563	Silvexplor - Silvicultura Unipessoal, Lda	5.919,53	0,00	0,00	1.669,35	0,00	0,00	0,00	0,00	344,78	0,00	699,03	1.015,14	2.454,90	6.183,20	1.714,17	10.388,56	C
26851200456301	Silvexplor - Estabilização Incêndio Salgueiral	3.721,27	0,00	0,00	1.295,21	0,00	0,00	0,00	0,00	0,00	0,00	0,00	0,00	0,00	1.295,21	0,00	5.016,48	C
26851200456302	Silvexplor - Estabilização Incendio Lomba	2.198,26	0,00	0,00	374,14	0,00	0,00	0,00	0,00	0,00	0,00	0,00	0,00	0,00	374,14	0,00	2.572,40	C
26851200456303	Silvexplor - Manutenção/Recuperação Galerias Ripic	0,00	0,00	0,00	0,00	0,00	0,00	0,00	0,00	344,78	0,00	699,03	1.015,14	2.454,90	4.513,85	1.714,17	2.799,68	C
268512004574	SinalNorte - Sinalização Estradas, Lda	1.052,70	0,00	0,00	0,00	0,00	0,00	0,00	0,00	0,00	0,00	0,00	0,00	0,00	0,00	0,00	1.052,70	C
26851200457401	Sinalnorte - Sinalização Horizontal EM 344	1.052,70	0,00	0,00	0,00	0,00	0,00	0,00	0,00	0,00	0,00	0,00	0,00	0,00	0,00	0,00	1.052,70	C
268512004690	Saber Intemporal, Unipessoal, Lda	0,00	0,00	0,00	1.000,00	0,00	1.000,00	0,00	0,00	0,00	0,00	0,00	0,00	0,00	2.000,00	1.000,00	1.000,00	C

7.5.1 — Descontos e retenções

RPAS

Ano: 2015

Município de Arganil

(designação da autarquia local)

(unidade: €)

Código das contas	Designação	Saldo Inicial	Descontos e retenções no exercício													Total das entregas do exercício	Saldo final	
			Janeiro	Fevereiro	Março	Abril	Maio	Junho	Julho	Agosto	Setembro	Outubro	Novembro	Dezembro	Total		Valor	D/C
26851200469001	Exploração Restaurante Parque Campismo Sarzedo	0,00	0,00	0,00	1.000,00	0,00	1.000,00	0,00	0,00	0,00	0,00	0,00	0,00	0,00	2.000,00	1.000,00	1.000,00	C
268512004721	Edibeiras - Edifícios E Obras Públicas, Lda	0,00	0,00	0,00	0,00	49,51	0,00	0,00	0,00	0,00	0,00	0,00	0,00	0,00	49,51	0,00	49,51	C
26851200472101	Edibeiras - Largo do Cruzeiro	0,00	0,00	0,00	0,00	49,51	0,00	0,00	0,00	0,00	0,00	0,00	0,00	0,00	49,51	0,00	49,51	C
268512004811	DVIA - Engenharia e Construção, Lda	5.278,92	0,00	0,00	0,00	172,50	837,67	2.923,21	0,00	1.554,22	0,00	0,00	0,00	0,00	5.487,60	0,00	10.766,52	C
26851200481101	Pavim/InfraPoloIndustrialRelvinhaOeste-ampliação	3.618,99	0,00	0,00	0,00	172,50	837,67	2.923,21	0,00	0,00	0,00	0,00	0,00	0,00	3.933,38	0,00	7.552,37	C
26851200481102	CondutaElevatóriaAdução ReservatórioArganilIIIfase1	1.659,93	0,00	0,00	0,00	0,00	0,00	0,00	0,00	1.554,22	0,00	0,00	0,00	0,00	1.554,22	0,00	3.214,15	C
268512004883	Advanced Green	0,00	0,00	0,00	0,00	5.349,53	4.249,72	318,30	811,54	1.605,78	488,23	2.366,68	1.317,37	3.173,34	19.680,49	0,00	19.680,49	C
26851200488301	Advanced-Ligação RJosé Albano Oliveira Prado-Coja	0,00	0,00	0,00	0,00	5.349,53	0,00	318,30	496,15	1.388,14	329,60	202,61	1.127,58	1.969,14	11.181,05	0,00	11.181,05	C
26851200488302	Advanced Green - Centro BTT	0,00	0,00	0,00	0,00	0,00	4.249,72	0,00	315,39	217,64	158,63	2.164,07	189,79	1.204,20	8.499,44	0,00	8.499,44	C
268512004955	Go Outdoor, Lda	0,00	0,00	0,00	0,00	0,00	0,00	0,00	0,00	0,00	0,00	654,34	0,00	669,40	1.323,74	0,00	1.323,74	C
26851200495501	Go Outdoor - Sinaletica Pedestre/Centro BTT	0,00	0,00	0,00	0,00	0,00	0,00	0,00	0,00	0,00	0,00	654,34	0,00	669,40	1.323,74	0,00	1.323,74	C
268513	Cauções Diversas	31.756,75	0,00	0,00	748,46	0,00	0,00	1.000,00	5.374,04	0,00	0,00	0,00	0,00	0,00	7.122,50	1.219,94	37.659,31	C
268514	Empreitadas e Fornecimentos - conta de passagem	1.261,56	0,00	0,00	0,00	0,00	0,00	0,00	0,00	0,00	0,00	0,00	0,00	0,00	0,00	0,00	1.261,56	C
26852	Outros	8.135,10	0,00	0,00	0,00	0,00	0,00	0,00	0,00	0,00	0,00	98,40	0,00	0,00	98,40	7.500,00	733,50	C
268521	Licenciamentos	0,00	0,00	0,00	0,00	0,00	0,00	0,00	0,00	0,00	0,00	0,00	0,00	0,00	0,00	0,00	0,00	
268522	Loteamentos - Publicidade	635,10	0,00	0,00	0,00	0,00	0,00	0,00	0,00	0,00	0,00	98,40	0,00	0,00	98,40	0,00	733,50	C
268523	Emolumentos	0,00	0,00	0,00	0,00	0,00	0,00	0,00	0,00	0,00	0,00	0,00	0,00	0,00	0,00	0,00	0,00	
268524	Execuções Fiscais	0,00	0,00	0,00	0,00	0,00	0,00	0,00	0,00	0,00	0,00	0,00	0,00	0,00	0,00	0,00	0,00	
268525	Galp Frota	0,00	0,00	0,00	0,00	0,00	0,00	0,00	0,00	0,00	0,00	0,00	0,00	0,00	0,00	0,00	0,00	
268526	Autuantes e Participantes	7.500,00	0,00	0,00	0,00	0,00	0,00	0,00	0,00	0,00	0,00	0,00	0,00	0,00	0,00	7.500,00	0,00	
268527	Inspeções periódicas elevadores	0,00	0,00	0,00	0,00	0,00	0,00	0,00	0,00	0,00	0,00	0,00	0,00	0,00	0,00	0,00	0,00	
268528	Censos	0,00	0,00	0,00	0,00	0,00	0,00	0,00	0,00	0,00	0,00	0,00	0,00	0,00	0,00	0,00	0,00	
268529	Restituições	0,00	0,00	0,00	0,00	0,00	0,00	0,00	0,00	0,00	0,00	0,00	0,00	0,00	0,00	0,00	0,00	
2685291	Restituição de Imposto	0,00	0,00	0,00	0,00	0,00	0,00	0,00	0,00	0,00	0,00	0,00	0,00	0,00	0,00	0,00	0,00	
2685292	Restituição de Quotas	0,00	0,00	0,00	0,00	0,00	0,00	0,00	0,00	0,00	0,00	0,00	0,00	0,00	0,00	0,00	0,00	
2685293	Restituição de Caução	0,00	0,00	0,00	0,00	0,00	0,00	0,00	0,00	0,00	0,00	0,00	0,00	0,00	0,00	0,00	0,00	
2685294	Restituição de Desconto	0,00	0,00	0,00	0,00	0,00	0,00	0,00	0,00	0,00	0,00	0,00	0,00	0,00	0,00	0,00	0,00	
26853	Diferença IVA	0,00	0,00	0,00	0,00	0,00	0,00	0,00	0,00	0,00	0,00	0,00	0,00	0,00	0,00	0,00	0,00	
26854	Cartas Precatórias	0,00	0,00	0,00	0,00	0,00	0,00	0,00	0,00	0,00	0,00	0,00	0,00	0,00	0,00	0,00	0,00	
26855	Fundo Permanente	0,00	0,00	0,00	0,00	0,00	0,00	0,00	0,00	0,00	0,00	0,00	0,00	0,00	0,00	0,00	0,00	
26856	Total	0,00	0,00	0,00	0,00	0,00	0,00	0,00	0,00	0,00	0,00	0,00	0,00	0,00	0,00	0,00	0,00	
26857	DGAI - Transferência verbas (eleições)	0,00	0,00	0,00	0,00	0,00	0,00	0,00	0,00	0,00	0,00	0,00	0,00	0,00	0,00	0,00	0,00	
26858	Cauções Madeireiros	500,00	500,00	0,00	500,00	250,00	1.750,00	1.250,00	2.000,00	0,00	750,00	2.000,00	1.250,00	2.000,00	12.250,00	6.000,00	6.750,00	C
26859	Espaço Cidadão	0,00	0,00	0,00	0,00	0,00	0,00	0,00	476,87	589,15	701,28	561,07	645,23	420,79	3.394,39	3.351,60	42,79	C
268591	IMT	0,00	0,00	0,00	0,00	0,00	0,00	0,00	459,00	567,00	675,00	540,00	621,00	405,00	3.267,00	3.240,00	27,00	C

7.5.1 — Descontos e retenções

Ano: 2015

Município de Arganil

(designação da autarquia local)

(unidade: €)

Código das contas	Designação	Saldo Inicial	Descontos e retenções no exercício													Total das entregas do exercício	Saldo final	
			Janeiro	Fevereiro	Março	Abril	Maio	Junho	Julho	Agosto	Setembro	Outubro	Novembro	Dezembro	Total		Valor	D/C
268592	AMA	0,00	0,00	0,00	0,00	0,00	0,00	0,00	17,87	22,15	26,28	21,07	24,23	15,79	127,39	111,60	15,79	C
268593	ADSE	0,00	0,00	0,00	0,00	0,00	0,00	0,00	0,00	0,00	0,00	0,00	0,00	0,00	0,00	0,00	0,00	
268930	Direcção Geral de Impostos	843,78	211,56	420,34	0,00	21,63	0,00	0,00	0,00	0,00	0,00	0,00	0,00	0,00	653,53	1.497,31	0,00	
268931	Segurança Social	0,00	0,00	0,00	0,00	0,00	0,00	0,00	0,00	0,00	0,00	0,00	0,00	0,00	0,00	0,00	0,00	
268932	Compensação aos membros das mesas eleitorais	0,00	0,00	0,00	0,00	0,00	0,00	0,00	0,00	0,00	0,00	0,00	0,00	6.561,62	6.561,62	6.561,62	0,00	
	Total.....	381.420,25	45.266,44	56.314,40	53.587,65	48.982,59	59.888,59	87.233,67	51.634,58	50.321,39	48.503,15	50.874,09	54.527,04	61.311,96	668.445,55	670.396,60	379.469,20	C

ORGÃO EXECUTIVO

Em .... de ..... de .....

Ricardo Pereira

ORGÃO DELIBERATIVO

Em .... de ..... de .....

.....

7.5.2 — Entregas de descontos e retenções

Ano: 2015

Município de Arganil

(designação da autarquia local)

(unidade: €)

Código das contas	Designação	Total das entregas do exercício												
		Janeiro	Fevereiro	Março	Abril	Maio	Junho	Julho	Agosto	Setembro	Outubro	Novembro	Dezembro	Total
217	Clientes e utentes c/ cauções	0,00	0,00	0,00	0,00	0,00	0,00	0,00	0,00	0,00	0,00	0,00	0,00	0,00
242	Retenção de impostos sobre rendimentos	18.278,57	17.528,30	19.100,76	20.303,10	17.258,87	17.705,32	32.126,05	17.283,71	20.612,97	17.874,78	17.853,50	17.307,24	233.233,17
2421	Trabalho dependente	17.982,21	17.294,67	18.867,21	20.070,00	17.013,00	17.221,00	32.083,00	16.515,00	19.568,00	17.614,00	17.548,00	17.025,00	228.801,09
2422	Trabalho independente	264,36	233,63	233,55	233,10	245,87	484,32	43,05	768,71	1.044,97	260,78	305,50	282,24	4.400,08
2423	Capitais	0,00	0,00	0,00	0,00	0,00	0,00	0,00	0,00	0,00	0,00	0,00	0,00	0,00
2424	Prediais	0,00	0,00	0,00	0,00	0,00	0,00	0,00	0,00	0,00	0,00	0,00	0,00	0,00
2425	Pensões	32,00	0,00	0,00	0,00	0,00	0,00	0,00	0,00	0,00	0,00	0,00	0,00	32,00
2429	Sobre outros rendimentos	0,00	0,00	0,00	0,00	0,00	0,00	0,00	0,00	0,00	0,00	0,00	0,00	0,00
2441	Imposto Selo Cobrado	107,31	3,25	24,95	30,92	0,30	55,87	26,45	4,87	21,03	18,76	26,80	61,07	381,58
244101	Aquisição Onerosa (01.0.0)	0,00	0,00	0,00	0,00	0,00	0,00	0,00	0,00	0,00	0,00	0,00	0,00	0,00
244102	Arrendamento e Subarrendamento (02.0.0.0)	0,00	0,00	0,00	0,00	0,00	0,00	0,00	0,00	0,00	0,00	0,00	0,00	0,00
244103	Outros Contratos (08.0.0.0)	0,00	0,00	0,00	0,00	0,00	0,00	0,00	0,00	0,00	0,00	0,00	0,00	0,00
244104	Outros Estabelecimentos (12.3.2.0)	0,00	0,00	0,00	0,00	0,00	0,00	0,00	0,00	0,00	0,00	0,00	0,00	0,00
244105	Outras Licenças	107,31	3,25	24,95	30,92	0,30	55,87	26,45	4,87	21,03	18,76	26,80	61,07	381,58
24410501	Outras Licenças (12.5.1.0)	0,00	0,00	0,00	0,00	0,00	0,00	0,00	0,00	0,00	0,00	0,00	0,00	0,00
24410502	Outras Licenças (12.5.2.0)	0,00	0,00	0,00	0,00	0,00	0,00	0,00	0,00	0,00	0,00	0,00	0,00	0,00
24410503	Garantias (10.3.0.0)	107,31	3,25	24,95	30,92	0,30	55,87	26,45	4,87	21,03	18,76	26,80	61,07	381,58
24410504	Máquinas de Diversão (12,1)	0,00	0,00	0,00	0,00	0,00	0,00	0,00	0,00	0,00	0,00	0,00	0,00	0,00
244106	Escrituras (20.1.1)	0,00	0,00	0,00	0,00	0,00	0,00	0,00	0,00	0,00	0,00	0,00	0,00	0,00
244107	Contratos (15.7.0.0)	0,00	0,00	0,00	0,00	0,00	0,00	0,00	0,00	0,00	0,00	0,00	0,00	0,00
244108	Cartazes e Anúncios (19.1.0.0)	0,00	0,00	0,00	0,00	0,00	0,00	0,00	0,00	0,00	0,00	0,00	0,00	0,00
244109	Publicidade em Catálogos (19.2.0.0)	0,00	0,00	0,00	0,00	0,00	0,00	0,00	0,00	0,00	0,00	0,00	0,00	0,00
244110	Autos e Termos (03.0.0)	0,00	0,00	0,00	0,00	0,00	0,00	0,00	0,00	0,00	0,00	0,00	0,00	0,00
2451	Assistência na Doença dos Funcionários Públicos	0,00	10.707,89	5.292,28	5.320,29	5.256,64	10.093,55	5.238,86	5.179,28	5.097,65	5.146,16	5.220,60	5.175,57	67.728,77
245101	Retenções dos Funcionários (ADSE)	0,00	10.707,89	5.292,28	5.320,29	5.256,64	10.093,55	5.238,86	5.179,28	5.097,65	5.146,16	5.220,60	5.175,57	67.728,77
245201	Retenções dos Funcionários (CGA)	0,00	14.041,93	13.901,07	13.813,38	13.900,30	13.778,36	26.155,05	13.273,03	13.235,64	12.944,29	13.214,05	26.349,97	174.607,07
245301	Retenções dos Funcionários TSU	0,00	4.875,57	5.429,59	4.721,77	4.666,79	4.691,88	8.976,03	4.875,67	4.976,82	5.638,48	5.484,53	10.892,39	65.229,52
245302	Retenções POC/ Subsidiados TSU	0,00	0,00	0,00	0,00	0,00	0,00	0,00	0,00	0,00	0,00	0,00	0,00	0,00
249	Outras tributações	83,42	16,06	0,00	19,98	0,48	0,00	0,00	51,17	0,00	0,00	0,00	15,06	186,17
24901	Receitas do Estado	0,00	0,00	0,00	7,55	0,00	0,00	0,00	51,17	0,00	0,00	0,00	15,06	73,78
2490104	Instituto de Conserv. Natureza (Receita Cobrada)	0,00	0,00	0,00	0,00	0,00	0,00	0,00	0,00	0,00	0,00	0,00	0,00	0,00
249010401	Licenças de Caça - Inst. de Conserv. Natureza	0,00	0,00	0,00	0,00	0,00	0,00	0,00	0,00	0,00	0,00	0,00	0,00	0,00
2490105	PSP (Receita Cobrada)	0,00	0,00	0,00	0,00	0,00	0,00	0,00	0,00	0,00	0,00	0,00	0,00	0,00
249010501	Fundo de Fiscalização	0,00	0,00	0,00	0,00	0,00	0,00	0,00	0,00	0,00	0,00	0,00	0,00	0,00
2490106	Estado - Dir. Geral das Finanças (Receita Cobrada)	0,00	0,00	0,00	0,00	0,00	0,00	0,00	0,00	0,00	0,00	0,00	0,00	0,00

7.5.2 — Entregas de descontos e retenções

Ano: 2015

Município de Arganil

(designação da autarquia local)

(unidade: €)

Código das contas	Designação	Total das entregas do exercício												
		Janeiro	Fevereiro	Março	Abril	Maio	Junho	Julho	Agosto	Setembro	Outubro	Novembro	Dezembro	Total
249010601	Imposto uso Porte e Detenção Armas	0,00	0,00	0,00	0,00	0,00	0,00	0,00	0,00	0,00	0,00	0,00	0,00	0,00
249010602	Honorários Func. Estado	0,00	0,00	0,00	0,00	0,00	0,00	0,00	0,00	0,00	0,00	0,00	0,00	0,00
2490107	SEF	0,00	0,00	0,00	0,00	0,00	0,00	0,00	51,17	0,00	0,00	0,00	0,00	51,17
249010701	Taxa de Registo cidadãos estrangeiros	0,00	0,00	0,00	0,00	0,00	0,00	0,00	51,17	0,00	0,00	0,00	0,00	51,17
249011	Direcção Geral das Florestas	0,00	0,00	0,00	7,55	0,00	0,00	0,00	0,00	0,00	0,00	0,00	15,06	22,61
2490111	Cartas de Caçador	0,00	0,00	0,00	7,55	0,00	0,00	0,00	0,00	0,00	0,00	0,00	15,06	22,61
24901111	Taxas de exame	0,00	0,00	0,00	0,00	0,00	0,00	0,00	0,00	0,00	0,00	0,00	0,00	0,00
24901112	Concessões	0,00	0,00	0,00	0,00	0,00	0,00	0,00	0,00	0,00	0,00	0,00	0,00	0,00
24901113	Segundas Vias	0,00	0,00	0,00	0,00	0,00	0,00	0,00	0,00	0,00	0,00	0,00	0,00	0,00
24901114	Renovação	0,00	0,00	0,00	7,55	0,00	0,00	0,00	0,00	0,00	0,00	0,00	15,06	22,61
24901115	Renovação Fora do Prazo	0,00	0,00	0,00	0,00	0,00	0,00	0,00	0,00	0,00	0,00	0,00	0,00	0,00
24901116	Outras (repos. Difer. Taxas)	0,00	0,00	0,00	0,00	0,00	0,00	0,00	0,00	0,00	0,00	0,00	0,00	0,00
2490112	Licenças de Caça e Registo de Animais	0,00	0,00	0,00	0,00	0,00	0,00	0,00	0,00	0,00	0,00	0,00	0,00	0,00
24901121	Licenças Nacionais de Caça	0,00	0,00	0,00	0,00	0,00	0,00	0,00	0,00	0,00	0,00	0,00	0,00	0,00
24901122	Licenças regionais de Caça	0,00	0,00	0,00	0,00	0,00	0,00	0,00	0,00	0,00	0,00	0,00	0,00	0,00
24901123	Licenças Caça Maior	0,00	0,00	0,00	0,00	0,00	0,00	0,00	0,00	0,00	0,00	0,00	0,00	0,00
24901124	Licença Caça Patos	0,00	0,00	0,00	0,00	0,00	0,00	0,00	0,00	0,00	0,00	0,00	0,00	0,00
24901125	Licenças Não Residentes - 1 Época	0,00	0,00	0,00	0,00	0,00	0,00	0,00	0,00	0,00	0,00	0,00	0,00	0,00
24901126	Licenças Não Residentes - 10 Dias	0,00	0,00	0,00	0,00	0,00	0,00	0,00	0,00	0,00	0,00	0,00	0,00	0,00
2490113	Licença de Uso e Porte de Arma de Caça	0,00	0,00	0,00	0,00	0,00	0,00	0,00	0,00	0,00	0,00	0,00	0,00	0,00
24901131	Válida por 1 Ano	0,00	0,00	0,00	0,00	0,00	0,00	0,00	0,00	0,00	0,00	0,00	0,00	0,00
24901132	Válida por 2 Anos	0,00	0,00	0,00	0,00	0,00	0,00	0,00	0,00	0,00	0,00	0,00	0,00	0,00
24901133	Válida por 3 Anos	0,00	0,00	0,00	0,00	0,00	0,00	0,00	0,00	0,00	0,00	0,00	0,00	0,00
2490114	Licença Uso e Porte de Arma com Cano Liso	0,00	0,00	0,00	0,00	0,00	0,00	0,00	0,00	0,00	0,00	0,00	0,00	0,00
24901141	Válida por 1 Ano	0,00	0,00	0,00	0,00	0,00	0,00	0,00	0,00	0,00	0,00	0,00	0,00	0,00
24901142	Válida por 2 Anos	0,00	0,00	0,00	0,00	0,00	0,00	0,00	0,00	0,00	0,00	0,00	0,00	0,00
24901143	Válida por 3 Anos	0,00	0,00	0,00	0,00	0,00	0,00	0,00	0,00	0,00	0,00	0,00	0,00	0,00
24901144	Válida por 4 Anos	0,00	0,00	0,00	0,00	0,00	0,00	0,00	0,00	0,00	0,00	0,00	0,00	0,00
24901145	Válida por 5 Anos	0,00	0,00	0,00	0,00	0,00	0,00	0,00	0,00	0,00	0,00	0,00	0,00	0,00
24901146	Trocas, Vendas/ Credenciais de Armas	0,00	0,00	0,00	0,00	0,00	0,00	0,00	0,00	0,00	0,00	0,00	0,00	0,00
2490115	Outras Receitas	0,00	0,00	0,00	0,00	0,00	0,00	0,00	0,00	0,00	0,00	0,00	0,00	0,00
249011501	Multas	0,00	0,00	0,00	0,00	0,00	0,00	0,00	0,00	0,00	0,00	0,00	0,00	0,00
249011502	Coimas	0,00	0,00	0,00	0,00	0,00	0,00	0,00	0,00	0,00	0,00	0,00	0,00	0,00
249011503	Publicações - Leg. da Caça	0,00	0,00	0,00	0,00	0,00	0,00	0,00	0,00	0,00	0,00	0,00	0,00	0,00
249011504	Publicações - Manual da Carta de Caçador	0,00	0,00	0,00	0,00	0,00	0,00	0,00	0,00	0,00	0,00	0,00	0,00	0,00

7.5.2 — Entregas de descontos e retenções

Ano: 2015

Município de Arganil

(designação da autarquia local)

(unidade: €)

Código das contas	Designação	Total das entregas do exercício												
		Janeiro	Fevereiro	Março	Abril	Maio	Junho	Julho	Agosto	Setembro	Outubro	Novembro	Dezembro	Total
249011505	Impressos- Cartas de Caçador	0,00	0,00	0,00	0,00	0,00	0,00	0,00	0,00	0,00	0,00	0,00	0,00	0,00
249011506	Impressos (Licença de Caça)	0,00	0,00	0,00	0,00	0,00	0,00	0,00	0,00	0,00	0,00	0,00	0,00	0,00
249011507	Impressos - Inf. Lei da Caça	0,00	0,00	0,00	0,00	0,00	0,00	0,00	0,00	0,00	0,00	0,00	0,00	0,00
249011508	Selagem de Animais	0,00	0,00	0,00	0,00	0,00	0,00	0,00	0,00	0,00	0,00	0,00	0,00	0,00
249011509	Outras	0,00	0,00	0,00	0,00	0,00	0,00	0,00	0,00	0,00	0,00	0,00	0,00	0,00
2490116	Licenças Pesca Desportiva	0,00	0,00	0,00	0,00	0,00	0,00	0,00	0,00	0,00	0,00	0,00	0,00	0,00
24902	Caixa Geral de Aposentações	0,00	0,00	0,00	0,00	0,00	0,00	0,00	0,00	0,00	0,00	0,00	0,00	0,00
2490201	CGA - 0,5% Retenção	0,00	0,00	0,00	0,00	0,00	0,00	0,00	0,00	0,00	0,00	0,00	0,00	0,00
24903	Conservatória do Registo Central	0,00	0,00	0,00	0,00	0,00	0,00	0,00	0,00	0,00	0,00	0,00	0,00	0,00
2490301	Emolumentos de Escrituras	0,00	0,00	0,00	0,00	0,00	0,00	0,00	0,00	0,00	0,00	0,00	0,00	0,00
2490302	PAC	0,00	0,00	0,00	0,00	0,00	0,00	0,00	0,00	0,00	0,00	0,00	0,00	0,00
24904	Instituto Português da Qualidade	83,42	16,06	0,00	12,43	0,48	0,00	0,00	0,00	0,00	0,00	0,00	0,00	112,39
2490401	Taxas de Aferição	83,42	16,06	0,00	12,43	0,48	0,00	0,00	0,00	0,00	0,00	0,00	0,00	112,39
24905	Serviço Nacional de Bombeiros	0,00	0,00	0,00	0,00	0,00	0,00	0,00	0,00	0,00	0,00	0,00	0,00	0,00
2490501	Taxa de vistoria	0,00	0,00	0,00	0,00	0,00	0,00	0,00	0,00	0,00	0,00	0,00	0,00	0,00
26201	Pensão de Alimentos	0,00	0,00	0,00	0,00	0,00	0,00	0,00	0,00	0,00	0,00	0,00	0,00	0,00
26202	Sentença Judicial	1.172,40	1.284,08	7.085,57	1.126,71	1.099,03	1.189,27	2.310,55	1.434,04	1.333,70	758,48	1.510,42	1.052,52	21.356,77
26203	Seguro de Grupo	16,19	16,19	13,16	13,16	13,24	13,24	13,24	13,24	13,24	13,24	13,24	13,24	164,62
26204	Telefone	0,00	0,00	0,00	0,00	0,00	0,00	0,00	0,00	0,00	0,00	0,00	0,00	0,00
26205	Abono de Família (desconto)	145,15	145,15	145,15	145,15	145,15	145,15	145,15	145,15	145,15	145,15	145,15	145,15	1.741,80
26206	Multas	0,00	0,00	0,00	0,00	0,00	0,00	0,00	0,00	0,00	0,00	0,00	0,00	0,00
263	Sindicatos	722,80	717,48	699,10	710,69	720,35	691,37	693,74	691,37	682,82	677,77	677,77	700,27	8.385,53
2631	STAL	636,40	636,66	621,69	624,87	626,09	611,35	612,93	611,35	602,80	597,75	597,75	612,75	7.392,39
2634	ATAM	15,89	15,97	12,56	20,97	29,41	15,17	15,96	15,17	15,17	15,17	15,17	22,67	209,28
2635	Cofre Presidência Ministério das Finanças	0,00	0,00	0,00	0,00	0,00	0,00	0,00	0,00	0,00	0,00	0,00	0,00	0,00
2636	CEFA	0,00	0,00	0,00	0,00	0,00	0,00	0,00	0,00	0,00	0,00	0,00	0,00	0,00
2637	S.I.N.T.A.P.	70,51	64,85	64,85	64,85	64,85	64,85	64,85	64,85	64,85	64,85	64,85	64,85	783,86
2685	Credores por depósitos de garantia	2.610,87	13.531,76	0,00	582,01	13.085,22	1.130,76	1.351,00	8.290,64	3.987,56	22.590,95	7.316,44	14.845,46	89.322,67
26851	Por fornecimento de Imobilizado	2.610,87	6.031,76	0,00	582,01	13.085,22	880,76	0,00	6.597,77	2.514,13	21.645,45	4.883,87	13.639,23	72.471,07
268511	Empreitadas e Fornecimentos - Garantia	0,00	0,00	0,00	0,00	0,00	0,00	0,00	0,00	0,00	0,00	0,00	0,00	0,00
268511000053	Argoconstrutora - Construção Civil, Ld.ª	0,00	0,00	0,00	0,00	0,00	0,00	0,00	0,00	0,00	0,00	0,00	0,00	0,00
268511000094	Construções Santos Nunes	0,00	0,00	0,00	0,00	0,00	0,00	0,00	0,00	0,00	0,00	0,00	0,00	0,00
268511000127	C. A. Construtora do Alva, SA	0,00	0,00	0,00	0,00	0,00	0,00	0,00	0,00	0,00	0,00	0,00	0,00	0,00
268511000159	Isidoro Correia da Silva, Lda	0,00	0,00	0,00	0,00	0,00	0,00	0,00	0,00	0,00	0,00	0,00	0,00	0,00
268511000217	Serlux - Ilumin. Sinal. e Obras Públicas, Ld.ª	0,00	0,00	0,00	0,00	0,00	0,00	0,00	0,00	0,00	0,00	0,00	0,00	0,00

7.5.2 — Entregas de descontos e retenções

Ano: 2015

Município de Arganil

(designação da autarquia local)

(unidade: €)

Código das contas	Designação	Total das entregas do exercício												
		Janeiro	Fevereiro	Março	Abril	Maio	Junho	Julho	Agosto	Setembro	Outubro	Novembro	Dezembro	Total
268511000239	Sopovico- Soc. Port. Vias Comunicação, S.A.	0,00	0,00	0,00	0,00	0,00	0,00	0,00	0,00	0,00	0,00	0,00	0,00	0,00
268511000485	Tricivil - Obras Públicas e Construção Civil, S.A.	0,00	0,00	0,00	0,00	0,00	0,00	0,00	0,00	0,00	0,00	0,00	0,00	0,00
268511000486	Construções Alfredo Rodrigues José, Ld.ª	0,00	0,00	0,00	0,00	0,00	0,00	0,00	0,00	0,00	0,00	0,00	0,00	0,00
268511000487	Pereira & Fragoso, Ld.ª	0,00	0,00	0,00	0,00	0,00	0,00	0,00	0,00	0,00	0,00	0,00	0,00	0,00
268511000488	José Ramiro Moreira Dias	0,00	0,00	0,00	0,00	0,00	0,00	0,00	0,00	0,00	0,00	0,00	0,00	0,00
268511000489	Antonino Madeira Gouveia & Filhos, Lda.	0,00	0,00	0,00	0,00	0,00	0,00	0,00	0,00	0,00	0,00	0,00	0,00	0,00
268511000490	Energicentro- Energia Renovável, Ld.ª	0,00	0,00	0,00	0,00	0,00	0,00	0,00	0,00	0,00	0,00	0,00	0,00	0,00
268511000491	José Nogueira Elias, Ld.ª	0,00	0,00	0,00	0,00	0,00	0,00	0,00	0,00	0,00	0,00	0,00	0,00	0,00
268511000503	Etc - Estudos e Trabalhos de Construção, Ld.ª	0,00	0,00	0,00	0,00	0,00	0,00	0,00	0,00	0,00	0,00	0,00	0,00	0,00
268511000524	Fonseca & Fonseca, Ld.ª	0,00	0,00	0,00	0,00	0,00	0,00	0,00	0,00	0,00	0,00	0,00	0,00	0,00
268511000611	Carlos Gil, Lda. - Obras Públicas	0,00	0,00	0,00	0,00	0,00	0,00	0,00	0,00	0,00	0,00	0,00	0,00	0,00
268511000613	José A. Guardado Carvalho & Filhos, Lda.	0,00	0,00	0,00	0,00	0,00	0,00	0,00	0,00	0,00	0,00	0,00	0,00	0,00
268511000615	Rosas Construtores, S.A.	0,00	0,00	0,00	0,00	0,00	0,00	0,00	0,00	0,00	0,00	0,00	0,00	0,00
268511000616	Redevias - Sociedade Construções e Vias, SA	0,00	0,00	0,00	0,00	0,00	0,00	0,00	0,00	0,00	0,00	0,00	0,00	0,00
268511000802	Construções J. Ramiro, Lda	0,00	0,00	0,00	0,00	0,00	0,00	0,00	0,00	0,00	0,00	0,00	0,00	0,00
268511000870	Amadeu Gonçalves Cura & Filhos, Ld.º	0,00	0,00	0,00	0,00	0,00	0,00	0,00	0,00	0,00	0,00	0,00	0,00	0,00
268511001095	Pavicoimbra - Construções, Lda.	0,00	0,00	0,00	0,00	0,00	0,00	0,00	0,00	0,00	0,00	0,00	0,00	0,00
268511001121	Cipriano Pereira de Carvalho & Filhos, Lda.	0,00	0,00	0,00	0,00	0,00	0,00	0,00	0,00	0,00	0,00	0,00	0,00	0,00
268511001147	Alor - Instalações Técnicas Especiais, Lda	0,00	0,00	0,00	0,00	0,00	0,00	0,00	0,00	0,00	0,00	0,00	0,00	0,00
268511001195	Construções S. Jorge, S.A.	0,00	0,00	0,00	0,00	0,00	0,00	0,00	0,00	0,00	0,00	0,00	0,00	0,00
268511001208	Construções Eduardo Nunes Ferreira, Lda	0,00	0,00	0,00	0,00	0,00	0,00	0,00	0,00	0,00	0,00	0,00	0,00	0,00
268511001210	Ermoque Empreiteiros, S.A.	0,00	0,00	0,00	0,00	0,00	0,00	0,00	0,00	0,00	0,00	0,00	0,00	0,00
268511001265	Hidrosado Comércio Ind.Equip.Ind.Ag.Lda	0,00	0,00	0,00	0,00	0,00	0,00	0,00	0,00	0,00	0,00	0,00	0,00	0,00
268511001540	Construções da Urgueira, Lda.	0,00	0,00	0,00	0,00	0,00	0,00	0,00	0,00	0,00	0,00	0,00	0,00	0,00
268511001595	Socongo-Sociedade Const.Gouveias,Lda	0,00	0,00	0,00	0,00	0,00	0,00	0,00	0,00	0,00	0,00	0,00	0,00	0,00
268511001616	Paulo Jorge Peres Pereira - Loja do Xisto	0,00	0,00	0,00	0,00	0,00	0,00	0,00	0,00	0,00	0,00	0,00	0,00	0,00
268511002025	Electrificadora Tavelrense, L.da	0,00	0,00	0,00	0,00	0,00	0,00	0,00	0,00	0,00	0,00	0,00	0,00	0,00
268511002115	OMS - Tratamento de águas,Lda	0,00	0,00	0,00	0,00	0,00	0,00	0,00	0,00	0,00	0,00	0,00	0,00	0,00
268511002260	Paulo & Filhos , Lda	0,00	0,00	0,00	0,00	0,00	0,00	0,00	0,00	0,00	0,00	0,00	0,00	0,00
268511002261	Electro Instaladora AM Correia, SA	0,00	0,00	0,00	0,00	0,00	0,00	0,00	0,00	0,00	0,00	0,00	0,00	0,00
268511002436	José Agostinho Jesus Nunes, Lda	0,00	0,00	0,00	0,00	0,00	0,00	0,00	0,00	0,00	0,00	0,00	0,00	0,00
268511002682	Terserra	0,00	0,00	0,00	0,00	0,00	0,00	0,00	0,00	0,00	0,00	0,00	0,00	0,00
268511002726	Construções Castanheira & Joaquim,Lda	0,00	0,00	0,00	0,00	0,00	0,00	0,00	0,00	0,00	0,00	0,00	0,00	0,00
268511002871	Neves & Martinho, Lda	0,00	0,00	0,00	0,00	0,00	0,00	0,00	0,00	0,00	0,00	0,00	0,00	0,00
268511002880	Construções J.J.R. & Filhos, S.A	0,00	0,00	0,00	0,00	0,00	0,00	0,00	0,00	0,00	0,00	0,00	0,00	0,00

7.5.2 — Entregas de descontos e retenções

Ano: 2015

Município de Arganil

(designação da autarquia local)

(unidade: €)

Código das contas	Designação	Total das entregas do exercício												
		Janeiro	Fevereiro	Março	Abril	Maio	Junho	Julho	Agosto	Setembro	Outubro	Novembro	Dezembro	Total
268511003057	GHESA Ingeniería y Tecnologia, SA	0,00	0,00	0,00	0,00	0,00	0,00	0,00	0,00	0,00	0,00	0,00	0,00	0,00
268511003161	Joaquim Fernandes Marques & Filho, Lda	0,00	0,00	0,00	0,00	0,00	0,00	0,00	0,00	0,00	0,00	0,00	0,00	0,00
268511003189	A. M. Cacho & Brás	0,00	0,00	0,00	0,00	0,00	0,00	0,00	0,00	0,00	0,00	0,00	0,00	0,00
268511003396	Ramal Pombeiro - Construções, Lda	0,00	0,00	0,00	0,00	0,00	0,00	0,00	0,00	0,00	0,00	0,00	0,00	0,00
268511003398	Gabimarão - Construções, S.A	0,00	0,00	0,00	0,00	0,00	0,00	0,00	0,00	0,00	0,00	0,00	0,00	0,00
268511003447	ERESERV- Mobiliário Urbano, Lda	0,00	0,00	0,00	0,00	0,00	0,00	0,00	0,00	0,00	0,00	0,00	0,00	0,00
268511003592	Tecnovia	0,00	0,00	0,00	0,00	0,00	0,00	0,00	0,00	0,00	0,00	0,00	0,00	0,00
268512	Reforços Garantia e Caução - Empreitadas/ Fornecim	2.610,87	6.031,76	0,00	582,01	13.085,22	880,76	0,00	6.597,77	1.755,23	21.645,45	4.883,87	13.178,19	71.251,13
268512000053	Argoconstrutora - Construção Civil, Lda	0,00	0,00	0,00	0,00	0,00	0,00	0,00	0,00	0,00	0,00	0,00	0,00	0,00
26851200005301	Argocons.- Construção Pousada Piódão	0,00	0,00	0,00	0,00	0,00	0,00	0,00	0,00	0,00	0,00	0,00	0,00	0,00
26851200005302	Argocons.- Parque Viaturas B.V. Arganil	0,00	0,00	0,00	0,00	0,00	0,00	0,00	0,00	0,00	0,00	0,00	0,00	0,00
26851200005303	Argocons.- Centro Escolar S. Martinho Cortiça	0,00	0,00	0,00	0,00	0,00	0,00	0,00	0,00	0,00	0,00	0,00	0,00	0,00
26851200005304	Argocons.- Arranjos Exteriores Cent Escolar S.Mart	0,00	0,00	0,00	0,00	0,00	0,00	0,00	0,00	0,00	0,00	0,00	0,00	0,00
26851200005305	Argocons.- Remodelação Campo Dr. Eduardo Ralha	0,00	0,00	0,00	0,00	0,00	0,00	0,00	0,00	0,00	0,00	0,00	0,00	0,00
26851200005306	Argocons.- Reparação Tanques de Água Aerod. Coja	0,00	0,00	0,00	0,00	0,00	0,00	0,00	0,00	0,00	0,00	0,00	0,00	0,00
26851200005307	Argocons.- Construção Edifício Biblioteca e Museu	0,00	0,00	0,00	0,00	0,00	0,00	0,00	0,00	0,00	0,00	0,00	0,00	0,00
26851200005308	Argcons.- Casa das Coletividades	0,00	0,00	0,00	0,00	0,00	0,00	0,00	0,00	0,00	0,00	0,00	0,00	0,00
268512000094	Construções Santos Nunes	0,00	0,00	0,00	0,00	0,00	0,00	0,00	0,00	0,00	0,00	0,00	0,00	0,00
26851200009401	Const. Santos Nunes-Cabeça Rede Posto Transf.Piódã	0,00	0,00	0,00	0,00	0,00	0,00	0,00	0,00	0,00	0,00	0,00	0,00	0,00
26851200009402	Const. Santos Nunes-Muros Prot. Reposição Linha Ág	0,00	0,00	0,00	0,00	0,00	0,00	0,00	0,00	0,00	0,00	0,00	0,00	0,00
26851200009403	Const. Santos Nunes-Prolongamento Dreno ETAR Piódã	0,00	0,00	0,00	0,00	0,00	0,00	0,00	0,00	0,00	0,00	0,00	0,00	0,00
26851200009404	Const. Santos Nunes-Benef. Muros Vedações ETAR Plo	0,00	0,00	0,00	0,00	0,00	0,00	0,00	0,00	0,00	0,00	0,00	0,00	0,00
268512000127	C.A. Construtora Alva	0,00	0,00	0,00	0,00	0,00	0,00	0,00	0,00	0,00	0,00	0,00	0,00	0,00
26851200012701	C.A.Construtora Alva-Benef. Gândara/Sobreiral/EN17	0,00	0,00	0,00	0,00	0,00	0,00	0,00	0,00	0,00	0,00	0,00	0,00	0,00
26851200012702	C.A.Construtora Alva-Benef. Cam.Rural Samadela/Al	0,00	0,00	0,00	0,00	0,00	0,00	0,00	0,00	0,00	0,00	0,00	0,00	0,00
268512000159	Isidoro Correia da Silva	0,00	0,00	0,00	541,29	12.085,22	0,00	0,00	0,00	0,00	16.794,58	0,00	11.464,02	40.885,11
26851200015901	Isid. Correia Silva-Ben.LigS.Mart.Pomb.BeiraVilari	0,00	0,00	0,00	0,00	0,00	0,00	0,00	0,00	0,00	0,00	0,00	11.464,02	11.464,02
26851200015902	Isid. Correia Silva-Avenida Igreja - 1.ª Fase	0,00	0,00	0,00	0,00	0,00	0,00	0,00	0,00	0,00	0,00	0,00	0,00	0,00
26851200015903	Isid. Correia Silva-Ben.Arrum.Est.Cam.Mun.ParteIII	0,00	0,00	0,00	541,29	0,00	0,00	0,00	0,00	0,00	0,00	0,00	0,00	541,29
26851200015904	Isid. Correia Silva-Caminho das Areias	0,00	0,00	0,00	0,00	0,00	0,00	0,00	0,00	0,00	0,00	0,00	0,00	0,00
26851200015905	Isid. Correia Silva-Reab.Est.Acess.Sant.Montalto	0,00	0,00	0,00	0,00	4.532,66	0,00	0,00	0,00	0,00	0,00	0,00	0,00	4.532,66
26851200015906	Isid. Correia Silva-Sinalização Horizontal	0,00	0,00	0,00	0,00	0,00	0,00	0,00	0,00	0,00	0,00	0,00	0,00	0,00
26851200015907	Isid. Correia Silva-Reab. Lig. Vinhó/ Casal S.João	0,00	0,00	0,00	0,00	0,00	0,00	0,00	0,00	0,00	0,00	0,00	0,00	0,00
26851200015908	Isid. Correia Silva-Req.Rede Viária Municipal	0,00	0,00	0,00	0,00	0,00	0,00	0,00	0,00	0,00	8.812,94	0,00	0,00	8.812,94
26851200015909	Isid.Correia Silva-Benef.Infraest.Viárias Concelho	0,00	0,00	0,00	0,00	0,00	0,00	0,00	0,00	0,00	7.981,64	0,00	0,00	7.981,64

7.5.2 — Entregas de descontos e retenções

Ano: 2015

Município de Arganil

(designação da autarquia local)

(unidade: €)

Código das contas	Designação	Total das entregas do exercício												
		Janeiro	Fevereiro	Março	Abril	Maio	Junho	Julho	Agosto	Setembro	Outubro	Novembro	Dezembro	Total
26851200015910	Isid.Correia Silva-Benef. Acessib. Plódão I	0,00	0,00	0,00	0,00	7.552,56	0,00	0,00	0,00	0,00	0,00	0,00	0,00	7.552,56
26851200015911	Isid.Correia Silva-Pav.Infraest.Polo Ind. Relvinha	0,00	0,00	0,00	0,00	0,00	0,00	0,00	0,00	0,00	0,00	0,00	0,00	0,00
26851200015912	Isid.Correia Silva-Estab.Troço EM544 Torrozelas	0,00	0,00	0,00	0,00	0,00	0,00	0,00	0,00	0,00	0,00	0,00	0,00	0,00
268512000239	Sopovico - Soc. Port. Vias de Comunicação, SA	0,00	0,00	0,00	0,00	0,00	0,00	0,00	0,00	0,00	147,73	4.842,99	0,00	4.990,72
26851200023901	Sopovico-Const. Passeios Variante Sobreiral	0,00	0,00	0,00	0,00	0,00	0,00	0,00	0,00	0,00	0,00	4.842,99	0,00	4.842,99
26851200023902	Sopovico-Reg. Mistura Betuminosa EN342-4	0,00	0,00	0,00	0,00	0,00	0,00	0,00	0,00	0,00	0,00	0,00	0,00	0,00
26851200023903	Sopovico-Tratamento Superf. EM522 Urgueira e EM 52	0,00	0,00	0,00	0,00	0,00	0,00	0,00	0,00	0,00	147,73	0,00	0,00	147,73
268512000485	Tricivil - Obras Públicas e Construção Civil, SA	0,00	0,00	0,00	0,00	0,00	0,00	0,00	0,00	0,00	0,00	0,00	0,00	0,00
26851200048501	Tricivil- Praia Fluvial Peneda Talhada	0,00	0,00	0,00	0,00	0,00	0,00	0,00	0,00	0,00	0,00	0,00	0,00	0,00
26851200048502	Tricivil-Praia Fluvial Cascalheira	0,00	0,00	0,00	0,00	0,00	0,00	0,00	0,00	0,00	0,00	0,00	0,00	0,00
268512000486	Construções Alfredo Rodrigues José , Lda	0,00	0,00	0,00	0,00	0,00	0,00	0,00	0,00	1.645,76	0,00	0,00	0,00	1.645,76
26851200048601	Const.Alf.Rod.José-Arranjos Ext. Esc. Primária Ben	0,00	0,00	0,00	0,00	0,00	0,00	0,00	0,00	0,00	0,00	0,00	0,00	0,00
26851200048602	Const.Alf.Rod.José-Depósito Circ Descoberto StQuit	0,00	0,00	0,00	0,00	0,00	0,00	0,00	0,00	0,00	0,00	0,00	0,00	0,00
26851200048603	Const.Alf.Rod.José-Req. Frentes Fluviais 2.ª Fase	0,00	0,00	0,00	0,00	0,00	0,00	0,00	0,00	0,00	0,00	0,00	0,00	0,00
26851200048604	Const.Alf.Rod.José-Calcetamento Sarzedo	0,00	0,00	0,00	0,00	0,00	0,00	0,00	0,00	0,00	0,00	0,00	0,00	0,00
26851200048605	Const.Alf.Rod.José-Depósitos Circul. Escalca Medas	0,00	0,00	0,00	0,00	0,00	0,00	0,00	0,00	0,00	0,00	0,00	0,00	0,00
26851200048606	Const.Alf.Rod.José-Reconstrução Muro Anceriz	0,00	0,00	0,00	0,00	0,00	0,00	0,00	0,00	0,00	0,00	0,00	0,00	0,00
26851200048607	Const.Alf.Rod.José-Reservatórios Água Potável Bice	0,00	0,00	0,00	0,00	0,00	0,00	0,00	0,00	0,00	0,00	0,00	0,00	0,00
26851200048608	Const.Alf.Rod.José-Parq. Inf. Fonte Amandos	0,00	0,00	0,00	0,00	0,00	0,00	0,00	0,00	0,00	0,00	0,00	0,00	0,00
26851200048609	Const.Alf.Rod.José-Percurso Pedonal Ribeira Mata	0,00	0,00	0,00	0,00	0,00	0,00	0,00	0,00	1.645,76	0,00	0,00	0,00	1.645,76
268512000487	Pereira & Fragoso, Lda	0,00	0,00	0,00	0,00	0,00	0,00	0,00	0,00	0,00	0,00	0,00	0,00	0,00
26851200048701	Pereira&Fragoso-Água, Saneam Esc. Primária Folques	0,00	0,00	0,00	0,00	0,00	0,00	0,00	0,00	0,00	0,00	0,00	0,00	0,00
26851200048702	Pereira&Fragoso-Requalificação Largo Casal S. João	0,00	0,00	0,00	0,00	0,00	0,00	0,00	0,00	0,00	0,00	0,00	0,00	0,00
26851200048703	Pereira&Fragoso-Requalificação Largo da Fonte	0,00	0,00	0,00	0,00	0,00	0,00	0,00	0,00	0,00	0,00	0,00	0,00	0,00
26851200048704	Pereira&Fragoso-Req. Largo Igreja Matriz S. Mart.	0,00	0,00	0,00	0,00	0,00	0,00	0,00	0,00	0,00	0,00	0,00	0,00	0,00
26851200048705	Pereira&Fragoso-Arranjos Escola Primária Folques	0,00	0,00	0,00	0,00	0,00	0,00	0,00	0,00	0,00	0,00	0,00	0,00	0,00
26851200048706	Pereira&Fragoso-Arranjos Complem. Igr. Matriz S.Ma	0,00	0,00	0,00	0,00	0,00	0,00	0,00	0,00	0,00	0,00	0,00	0,00	0,00
268512000488	José Ramiro Moreira Dias	0,00	0,00	0,00	0,00	0,00	0,00	0,00	0,00	0,00	0,00	0,00	0,00	0,00
26851200048801	JoséRamiroMoreDias-Habit. Arménio Costa Trindade	0,00	0,00	0,00	0,00	0,00	0,00	0,00	0,00	0,00	0,00	0,00	0,00	0,00
26851200048802	JoséRamiroMoreDias-Átrios entrada/ Salão Nobre	0,00	0,00	0,00	0,00	0,00	0,00	0,00	0,00	0,00	0,00	0,00	0,00	0,00
268512000489	Antonino Madeira Gouveia	0,00	0,00	0,00	0,00	0,00	0,00	0,00	0,00	0,00	0,00	0,00	0,00	0,00
26851200048901	AntoninoMadGouv-Trab. Complementares Frent.Fluvial	0,00	0,00	0,00	0,00	0,00	0,00	0,00	0,00	0,00	0,00	0,00	0,00	0,00
26851200048902	AntoninoMadGouv-Calçadas granito Benfeita	0,00	0,00	0,00	0,00	0,00	0,00	0,00	0,00	0,00	0,00	0,00	0,00	0,00
26851200048903	AntoninoMadGouv-Arranjos Ext. Cent. Activ. Juvenis	0,00	0,00	0,00	0,00	0,00	0,00	0,00	0,00	0,00	0,00	0,00	0,00	0,00
26851200048904	AntoninoMadGouv-Estrada Panorâmica Alto Ceira	0,00	0,00	0,00	0,00	0,00	0,00	0,00	0,00	0,00	0,00	0,00	0,00	0,00

7.5.2 — Entregas de descontos e retenções

Ano: 2015

Município de Arganil

(designação da autarquia local)

(unidade: €)

Código das contas	Designação	Total das entregas do exercício												
		Janeiro	Fevereiro	Março	Abril	Maio	Junho	Julho	Agosto	Setembro	Outubro	Novembro	Dezembro	Total
268512000490	Energicentro - Energia Renovável, Lda	0,00	0,00	0,00	0,00	0,00	0,00	0,00	0,00	0,00	0,00	0,00	0,00	0,00
26851200049001	Energicentro - Sistema Ar Condicionado	0,00	0,00	0,00	0,00	0,00	0,00	0,00	0,00	0,00	0,00	0,00	0,00	0,00
268512000503	ETC - Estudos e Trabalhos de Construção	0,00	0,00	0,00	0,00	0,00	0,00	0,00	0,00	0,00	0,00	0,00	0,00	0,00
26851200050301	ETC-Benef. Lig. EM508 Covanca//Circ. Urbano Fórnea	0,00	0,00	0,00	0,00	0,00	0,00	0,00	0,00	0,00	0,00	0,00	0,00	0,00
26851200050302	ETC-Const. Concepç. Lig. Ribeira Mata a Coja	0,00	0,00	0,00	0,00	0,00	0,00	0,00	0,00	0,00	0,00	0,00	0,00	0,00
26851200050303	ETC-Regeneração e Val. Ribeira Folques Arganil	0,00	0,00	0,00	0,00	0,00	0,00	0,00	0,00	0,00	0,00	0,00	0,00	0,00
268512000524	Fonseca & Fonseca, Lda	0,00	0,00	0,00	0,00	0,00	0,00	0,00	0,00	0,00	0,00	0,00	0,00	0,00
26851200052401	Fonseca&Fonseca-Infraest. Electricidade En 342	0,00	0,00	0,00	0,00	0,00	0,00	0,00	0,00	0,00	0,00	0,00	0,00	0,00
26851200052402	Fonseca&Fonseca-Vedação escola 1.º Ciclo Sarzedo	0,00	0,00	0,00	0,00	0,00	0,00	0,00	0,00	0,00	0,00	0,00	0,00	0,00
26851200052403	Fonseca&Fonseca-Vedação Campo Jogos Escola Sarzedo	0,00	0,00	0,00	0,00	0,00	0,00	0,00	0,00	0,00	0,00	0,00	0,00	0,00
26851200052404	Fonseca&Fonseca-Fonte Cibernética	0,00	0,00	0,00	0,00	0,00	0,00	0,00	0,00	0,00	0,00	0,00	0,00	0,00
26851200052405	Fonseca&Fonseca- Convento S. António Vila Cova	0,00	0,00	0,00	0,00	0,00	0,00	0,00	0,00	0,00	0,00	0,00	0,00	0,00
26851200052406	Fonseca&Fonseca-Plano Aldeia Vila Cova	0,00	0,00	0,00	0,00	0,00	0,00	0,00	0,00	0,00	0,00	0,00	0,00	0,00
26851200052407	Fonseca&Fonseca-ETAR's Sarnadela/Sail/Roc/Folques	0,00	0,00	0,00	0,00	0,00	0,00	0,00	0,00	0,00	0,00	0,00	0,00	0,00
268512000611	Carlos Gil, Lda	0,00	0,00	0,00	0,00	0,00	0,00	0,00	0,00	0,00	0,00	0,00	0,00	0,00
26851200061101	Carlos Gil, Lda - Ligação Aerea Baixa Tensão	0,00	0,00	0,00	0,00	0,00	0,00	0,00	0,00	0,00	0,00	0,00	0,00	0,00
268512000613	José A. Guardado Carvalho & Filhos, Lda	0,00	0,00	0,00	0,00	0,00	0,00	0,00	0,00	0,00	0,00	0,00	0,00	0,00
26851200061301	JoséA.Guardado-Mov. Terras Sub-Paço	0,00	0,00	0,00	0,00	0,00	0,00	0,00	0,00	0,00	0,00	0,00	0,00	0,00
26851200061302	JoséA.Guardado-Mov. Terras Zona Ind. Relvinha	0,00	0,00	0,00	0,00	0,00	0,00	0,00	0,00	0,00	0,00	0,00	0,00	0,00
268512000616	Redevias - Sociedade Construções e Vias, SA	0,00	0,00	0,00	0,00	0,00	0,00	0,00	0,00	0,00	0,00	0,00	0,00	0,00
26851200061601	Redevias- Benef. Estrad. Ac. Arruamentos Freg. Arg	0,00	0,00	0,00	0,00	0,00	0,00	0,00	0,00	0,00	0,00	0,00	0,00	0,00
268512000802	Construções J. Ramiro, Lda	0,00	0,00	0,00	0,00	0,00	0,00	0,00	0,00	0,00	0,00	0,00	0,00	0,00
268512000870	Amadeu Gonçalves Cura & Filhos, Lda	0,00	0,00	0,00	0,00	0,00	0,00	0,00	0,00	0,00	0,00	0,00	0,00	0,00
26851200087001	AmadeuGonçalvesCura-Acesso Parq. Est. Piódão	0,00	0,00	0,00	0,00	0,00	0,00	0,00	0,00	0,00	0,00	0,00	0,00	0,00
26851200087002	AmadeuGonçalvesCura-Escola Pombeiro Beira	0,00	0,00	0,00	0,00	0,00	0,00	0,00	0,00	0,00	0,00	0,00	0,00	0,00
268512001121	Cipriano Pereira de Carvalho & Filhos, Lda	0,00	5.950,01	0,00	0,00	0,00	0,00	0,00	0,00	0,00	0,00	0,00	0,00	5.950,01
26851200112101	CiprianoPereiraCarvalho-Etar Cortiça 2.ª Fase	0,00	0,00	0,00	0,00	0,00	0,00	0,00	0,00	0,00	0,00	0,00	0,00	0,00
26851200112102	CiprianoPereiraCarvalho-Form.Mont. Etar CompactNog	0,00	0,00	0,00	0,00	0,00	0,00	0,00	0,00	0,00	0,00	0,00	0,00	0,00
26851200112103	CiprianoPereiraCarvalho-Acess. Piódão Parte III	0,00	5.950,01	0,00	0,00	0,00	0,00	0,00	0,00	0,00	0,00	0,00	0,00	5.950,01
268512001208	Construções Eduardo Nunes Ferreira, Lda	0,00	0,00	0,00	0,00	0,00	0,00	0,00	0,00	0,00	0,00	0,00	0,00	0,00
26851200120801	Const.EduardoNunesFerreira-Largo Cerejeiras	0,00	0,00	0,00	0,00	0,00	0,00	0,00	0,00	0,00	0,00	0,00	0,00	0,00
26851200120802	Const.EduardoNunesFerreira-Vedação Escola Coja	0,00	0,00	0,00	0,00	0,00	0,00	0,00	0,00	0,00	0,00	0,00	0,00	0,00
26851200120803	Const.EduardoNunesFerreira-Praia Fluvial Cascalhei	0,00	0,00	0,00	0,00	0,00	0,00	0,00	0,00	0,00	0,00	0,00	0,00	0,00
268512001540	Construções da Urgueira, Lda	0,00	0,00	0,00	0,00	0,00	0,00	0,00	0,00	0,00	0,00	0,00	0,00	0,00
26851200154001	ConstruçõesUrgueira-Depósito Aveleira	0,00	0,00	0,00	0,00	0,00	0,00	0,00	0,00	0,00	0,00	0,00	0,00	0,00

7.5.2 — Entregas de descontos e retenções

Ano: 2015

Município de Arganil

(designação da autarquia local)

(unidade: €)

Código das contas	Designação	Total das entregas do exercício												
		Janeiro	Fevereiro	Março	Abril	Maio	Junho	Julho	Agosto	Setembro	Outubro	Novembro	Dezembro	Total
26851200154002	ConstruçõesUrguerira-Reparações Esc. Secun. Argan.	0,00	0,00	0,00	0,00	0,00	0,00	0,00	0,00	0,00	0,00	0,00	0,00	0,00
268512001595	Socongo - Soc. Construções Gouveias, Lda	0,00	0,00	0,00	0,00	0,00	0,00	0,00	0,00	0,00	0,00	0,00	0,00	0,00
26851200159501	Socongo- Reab. Ligação Folques/Mosteiro	0,00	0,00	0,00	0,00	0,00	0,00	0,00	0,00	0,00	0,00	0,00	0,00	0,00
268512002025	Electrificadora Tavelrense, Lda	0,00	0,00	0,00	0,00	0,00	0,00	0,00	0,00	0,00	0,00	0,00	0,00	0,00
26851200202501	ElectrificadoraTaveirense-Capela Póvoa Rainh.Santa	0,00	0,00	0,00	0,00	0,00	0,00	0,00	0,00	0,00	0,00	0,00	0,00	0,00
268512002115	OMS - Tratamento Águas, Lda	0,00	0,00	0,00	0,00	0,00	0,00	0,00	0,00	0,00	0,00	0,00	0,00	0,00
26851200211501	OMS-Forn. Concep. ETAR Zona Ind. Vale Fojo	0,00	0,00	0,00	0,00	0,00	0,00	0,00	0,00	0,00	0,00	0,00	0,00	0,00
26851200211502	OMS-Forn. Montagem ETAR Nogueira	0,00	0,00	0,00	0,00	0,00	0,00	0,00	0,00	0,00	0,00	0,00	0,00	0,00
268512002260	Paulo & Filhos, Lda	0,00	0,00	0,00	0,00	0,00	0,00	0,00	0,00	0,00	0,00	0,00	0,00	0,00
26851200226001	Paulo&Filhos-Calcetamento Ruas Vila Cova Alva	0,00	0,00	0,00	0,00	0,00	0,00	0,00	0,00	0,00	0,00	0,00	0,00	0,00
268512002436	José Agostinho Jesus Nunes, Lda	0,00	0,00	0,00	0,00	0,00	0,00	0,00	0,00	0,00	0,00	0,00	0,00	0,00
26851200243601	JoséAgosJesusNunes-Imóveis Particulares 5.ª fase	0,00	0,00	0,00	0,00	0,00	0,00	0,00	0,00	0,00	0,00	0,00	0,00	0,00
26851200243602	JoséAgostJesusNunes-Imóveis Part. 4.ª fase	0,00	0,00	0,00	0,00	0,00	0,00	0,00	0,00	0,00	0,00	0,00	0,00	0,00
26851200243603	JoséAgosJesusNunes-Imóveis Particulares 3.ª Fase	0,00	0,00	0,00	0,00	0,00	0,00	0,00	0,00	0,00	0,00	0,00	0,00	0,00
268512002682	Terserra	0,00	0,00	0,00	0,00	0,00	0,00	0,00	0,00	0,00	0,00	0,00	0,00	0,00
26851200268201	Terserra-Arr.EStr.Caminhos Muncl. Parte I	0,00	0,00	0,00	0,00	0,00	0,00	0,00	0,00	0,00	0,00	0,00	0,00	0,00
26851200268202	Terserra-Benef. Acessibilidades Piódão Parte I	0,00	0,00	0,00	0,00	0,00	0,00	0,00	0,00	0,00	0,00	0,00	0,00	0,00
26851200268203	Terserra-Tratamento Superficial Troço CM1333// Cov	0,00	0,00	0,00	0,00	0,00	0,00	0,00	0,00	0,00	0,00	0,00	0,00	0,00
26851200268204	Terserra-Pav. Centro Social do Sarzedo	0,00	0,00	0,00	0,00	0,00	0,00	0,00	0,00	0,00	0,00	0,00	0,00	0,00
26851200268205	Terserra-Benef. Acessos Aldeia Piódão	0,00	0,00	0,00	0,00	0,00	0,00	0,00	0,00	0,00	0,00	0,00	0,00	0,00
268512002726	Construções Castanheira & Joaquim, Lda	0,00	0,00	0,00	0,00	0,00	0,00	0,00	3.266,81	0,00	0,00	0,00	0,00	3.266,81
26851200272601	ConstCastanheira&Joaquim-Reconst Muro Chãs D'Égua	0,00	0,00	0,00	0,00	0,00	0,00	0,00	0,00	0,00	0,00	0,00	0,00	0,00
26851200272602	ConstCastanheira&Joaquim-Mini campo Polidesp. Coja	0,00	0,00	0,00	0,00	0,00	0,00	0,00	0,00	0,00	0,00	0,00	0,00	0,00
26851200272603	ConstCastan&Joaquim-Req.PercursosPedonaisFragaPena	0,00	0,00	0,00	0,00	0,00	0,00	0,00	0,00	0,00	0,00	0,00	0,00	0,00
26851200272604	ConstCastan&Joaquim-Escada1ºCEB,creche,préCoja	0,00	0,00	0,00	0,00	0,00	0,00	0,00	38,60	0,00	0,00	0,00	0,00	38,60
26851200272605	CanstCastJoaqu.PasselosArruamenLarIdososCoja	0,00	0,00	0,00	0,00	0,00	0,00	0,00	475,10	0,00	0,00	0,00	0,00	475,10
26851200272606	ConstCastJoaquim-RDrHomero/GenHumbertDelgado	0,00	0,00	0,00	0,00	0,00	0,00	0,00	196,71	0,00	0,00	0,00	0,00	196,71
26851200272607	ConstCastJoaquim-Arranjos interiores na bib. Argan	0,00	0,00	0,00	0,00	0,00	0,00	0,00	0,00	0,00	0,00	0,00	0,00	0,00
26851200272608	ConstCastJoaquim - InstalElevatSarzedo	0,00	0,00	0,00	0,00	0,00	0,00	0,00	2.556,40	0,00	0,00	0,00	0,00	2.556,40
26851200272609	Constr. Cast Joaquim - Req. Largo Pelourinho	0,00	0,00	0,00	0,00	0,00	0,00	0,00	0,00	0,00	0,00	0,00	0,00	0,00
26851200272610	ConstCastan&Joaquim-ETAR da Cerdeira	0,00	0,00	0,00	0,00	0,00	0,00	0,00	0,00	0,00	0,00	0,00	0,00	0,00
26851200272611	ConstCastanh&Joaquim-Demolição R. Estudantes Masc	0,00	0,00	0,00	0,00	0,00	0,00	0,00	0,00	0,00	0,00	0,00	0,00	0,00
268512002835	ConstrólPomarense	0,00	0,00	0,00	0,00	0,00	0,00	0,00	0,00	0,00	0,00	0,00	0,00	0,00
26851200283501	ConstrólPoma-ContruçãoFossasSépticasSoitoRuiva	0,00	0,00	0,00	0,00	0,00	0,00	0,00	0,00	0,00	0,00	0,00	0,00	0,00
268512002862	Antonio Oliveira Fernandes & Filhos, Lda	0,00	0,00	0,00	40,72	0,00	0,00	0,00	0,00	0,00	0,00	0,00	0,00	40,72

7.5.2 — Entregas de descontos e retenções

Ano: 2015

Município de Arganil

(designação da autarquia local)

(unidade: €)

Código das contas	Designação	Total das entregas do exercício												
		Janeiro	Fevereiro	Março	Abril	Maio	Junho	Julho	Agosto	Setembro	Outubro	Novembro	Dezembro	Total
26851200286201	Antonio O. Fernandes & Filhos - Calçadas Granito S	0,00	0,00	0,00	0,00	0,00	0,00	0,00	0,00	0,00	0,00	0,00	0,00	0,00
26851200286202	Antonio O. Fernandes & Filhos - Arranjos Exteriore	0,00	0,00	0,00	40,72	0,00	0,00	0,00	0,00	0,00	0,00	0,00	0,00	40,72
26851200286203	Antonio O. Fernandes & Filhos - Cobertura Pousada	0,00	0,00	0,00	0,00	0,00	0,00	0,00	0,00	0,00	0,00	0,00	0,00	0,00
268512002871	Neves & Martinho, Lda	0,00	0,00	0,00	0,00	0,00	0,00	0,00	0,00	0,00	0,00	0,00	0,00	0,00
26851200287101	Neves&Martinho-Sede J. Freg. Pomb. Beira	0,00	0,00	0,00	0,00	0,00	0,00	0,00	0,00	0,00	0,00	0,00	0,00	0,00
268512002880	Construções J.J.R.& Filhos, SA	0,00	0,00	0,00	0,00	0,00	0,00	0,00	0,00	0,00	0,00	0,00	0,00	0,00
26851200288001	Const. J.J.R&Filhos-Benef.Estr.PortTeixeirRelvCart	0,00	0,00	0,00	0,00	0,00	0,00	0,00	0,00	0,00	0,00	0,00	0,00	0,00
268512003161	Joaquim Fernandes Marques & Filhos, SA	0,00	0,00	0,00	0,00	0,00	433,76	0,00	0,00	0,00	0,00	0,00	0,00	433,76
26851200316101	JoaquimFernandesMarques-Centro Empresarial	0,00	0,00	0,00	0,00	0,00	0,00	0,00	0,00	0,00	0,00	0,00	0,00	0,00
26851200316102	JoaquimFernandesMarques-Sub Paço	0,00	0,00	0,00	0,00	0,00	0,00	0,00	0,00	0,00	0,00	0,00	0,00	0,00
26851200316103	JoaquimFernandesMarques-Escola1CEB/ Creche de Coja	0,00	0,00	0,00	0,00	0,00	433,76	0,00	0,00	0,00	0,00	0,00	0,00	433,76
268512003189	A. M. Cacho & Brás	0,00	0,00	0,00	0,00	0,00	0,00	0,00	0,00	0,00	0,00	0,00	0,00	0,00
26851200318901	A.M.Cacho&Brás-Benef.Lig. Mata Margarça Mont. Frio	0,00	0,00	0,00	0,00	0,00	0,00	0,00	0,00	0,00	0,00	0,00	0,00	0,00
268512003396	Ramal Pombeiro - Construções, Lda	0,00	0,00	0,00	0,00	0,00	0,00	0,00	18,31	109,47	701,90	0,00	0,00	829,68
26851200339601	RamalPombeiro-Demolição Imóveis Ruinas	0,00	0,00	0,00	0,00	0,00	0,00	0,00	0,00	0,00	0,00	0,00	0,00	0,00
26851200339602	RamalPombeiro-Arranj. Exteriores Jardim Inf. Paço	0,00	0,00	0,00	0,00	0,00	0,00	0,00	0,00	0,00	0,00	0,00	0,00	0,00
26851200339603	RamalPombeiro-Pavimento Ruas Concelho CubosGranito	0,00	0,00	0,00	0,00	0,00	0,00	0,00	0,00	0,00	701,90	0,00	0,00	701,90
26851200339604	RamalPombeiro-PintInterioresEscolaPrimáriaSarzedo	0,00	0,00	0,00	0,00	0,00	0,00	0,00	0,00	21,84	0,00	0,00	0,00	21,84
26851200339605	RamalPombeiro-Refeitório Escolar do Sarzedo	0,00	0,00	0,00	0,00	0,00	0,00	0,00	18,31	87,63	0,00	0,00	0,00	105,94
268512003398	Gabimarão - Construções SA	0,00	0,00	0,00	0,00	0,00	0,00	0,00	0,00	0,00	4.001,24	0,00	0,00	4.001,24
26851200339801	Gabimarão-Req. Espaç. Ext. Redes Via. Plódão	0,00	0,00	0,00	0,00	0,00	0,00	0,00	0,00	0,00	0,00	0,00	0,00	0,00
26851200339802	Gabimarão - Const. Muro Gabiões	0,00	0,00	0,00	0,00	0,00	0,00	0,00	0,00	0,00	4.001,24	0,00	0,00	4.001,24
268512003447	ERESERV- Mobiliário Urbano,Lda	0,00	0,00	0,00	0,00	0,00	0,00	0,00	0,00	0,00	0,00	0,00	0,00	0,00
26851200344701	ERESERV- Relva Sintética Jardins Infância	0,00	0,00	0,00	0,00	0,00	0,00	0,00	0,00	0,00	0,00	0,00	0,00	0,00
268512003449	Socitop - Obras Públicas e Particulares	0,00	0,00	0,00	0,00	0,00	0,00	0,00	0,00	0,00	0,00	0,00	0,00	0,00
26851200344901	Socitop- Req. Rede Viária Salgueiral/Medas/Pal Esp	0,00	0,00	0,00	0,00	0,00	0,00	0,00	0,00	0,00	0,00	0,00	0,00	0,00
26851200344902	Socitop - Requalif Rede Viária Municipal 2011 Este	0,00	0,00	0,00	0,00	0,00	0,00	0,00	0,00	0,00	0,00	0,00	0,00	0,00
26851200344903	Socitop-BeneArruamEstradasMunicipais2012/13	0,00	0,00	0,00	0,00	0,00	0,00	0,00	0,00	0,00	0,00	0,00	0,00	0,00
26851200344904	Socitop - Req. da Rua Eng. Manuel Dinis Pinheiro	0,00	0,00	0,00	0,00	0,00	0,00	0,00	0,00	0,00	0,00	0,00	0,00	0,00
26851200344905	Socitop-Req. Acessibilidades no Concelho 12/13	0,00	0,00	0,00	0,00	0,00	0,00	0,00	0,00	0,00	0,00	0,00	0,00	0,00
26851200344906	Socitop-Benef. de ligação Chapinheira-Murganheira	0,00	0,00	0,00	0,00	0,00	0,00	0,00	0,00	0,00	0,00	0,00	0,00	0,00
26851200344907	Socitop-Pavimentação Acessos ETAR Folques	0,00	0,00	0,00	0,00	0,00	0,00	0,00	0,00	0,00	0,00	0,00	0,00	0,00
268512003592	Tecnovia	0,00	0,00	0,00	0,00	0,00	447,00	0,00	0,00	0,00	0,00	0,00	0,00	447,00
26851200359201	Tecnovia-Relva Sintética Campo Futebol Dr. Ed. R.	0,00	0,00	0,00	0,00	0,00	447,00	0,00	0,00	0,00	0,00	0,00	0,00	447,00
268512003749	Telhabel Construções, S.A.	0,00	0,00	0,00	0,00	0,00	0,00	0,00	0,00	0,00	0,00	0,00	0,00	0,00

7.5.2 — Entregas de descontos e retenções

Ano: 2015

Município de Arganil

(designação da autarquia local)

(unidade: €)

Código das contas	Designação	Total das entregas do exercício												
		Janeiro	Fevereiro	Março	Abril	Maio	Junho	Julho	Agosto	Setembro	Outubro	Novembro	Dezembro	Total
26851200374901	Telhabel - Req. Antiga Cerâmica	0,00	0,00	0,00	0,00	0,00	0,00	0,00	0,00	0,00	0,00	0,00	0,00	0,00
268512003821	Construção Civil - João Cabral Gonçalves & Filhos,	2.610,87	0,00	0,00	0,00	0,00	0,00	0,00	0,00	0,00	0,00	0,00	0,00	2.610,87
26851200382101	C.João Cabral - Req.- da EB1 de Arganil	2.610,87	0,00	0,00	0,00	0,00	0,00	0,00	0,00	0,00	0,00	0,00	0,00	2.610,87
268512003835	GSET-Global Serviços e Engenharia Total, Lda	0,00	0,00	0,00	0,00	0,00	0,00	0,00	0,00	0,00	0,00	0,00	0,00	0,00
26851200383501	GSET-Glob Serv e Eng Total - Req. EB1 Arganil	0,00	0,00	0,00	0,00	0,00	0,00	0,00	0,00	0,00	0,00	0,00	0,00	0,00
268512003997	Jobipiso	0,00	0,00	0,00	0,00	0,00	0,00	0,00	0,00	0,00	0,00	0,00	0,00	0,00
26851200399701	Jobipiso - Espaço Jovem CAJ	0,00	0,00	0,00	0,00	0,00	0,00	0,00	0,00	0,00	0,00	0,00	0,00	0,00
268512004045	Construções Jacob Ferreira, Lda	0,00	0,00	0,00	0,00	0,00	0,00	0,00	0,00	0,00	0,00	0,00	0,00	0,00
26851200404501	Constr.Jacob Ferreira - Cantina JI Arganil	0,00	0,00	0,00	0,00	0,00	0,00	0,00	0,00	0,00	0,00	0,00	0,00	0,00
268512004125	Manteivias - Engenharia e const. S.A.	0,00	0,00	0,00	0,00	0,00	0,00	0,00	0,00	0,00	0,00	0,00	0,00	0,00
26851200412501	Manteivias-Const Arruam/Estacionam Prado-Coja	0,00	0,00	0,00	0,00	0,00	0,00	0,00	0,00	0,00	0,00	0,00	0,00	0,00
268512004213	Tecnozim-Equip.Técnicos Industriais, S.A.	0,00	0,00	0,00	0,00	0,00	0,00	0,00	0,00	0,00	0,00	0,00	0,00	0,00
26851200421301	Tecnozim-Fornec.Mont.Inst. equip. cozi EB1Arganil	0,00	0,00	0,00	0,00	0,00	0,00	0,00	0,00	0,00	0,00	0,00	0,00	0,00
268512004248	Brito & Marques Construções, Lda	0,00	0,00	0,00	0,00	0,00	0,00	0,00	0,00	0,00	0,00	0,00	0,00	0,00
26851200424801	Brito&Marques-Req. Rede Viária 2011 Oeste	0,00	0,00	0,00	0,00	0,00	0,00	0,00	0,00	0,00	0,00	0,00	0,00	0,00
268512004289	Botão Bidarra, Lda	0,00	0,00	0,00	0,00	0,00	0,00	0,00	0,00	0,00	0,00	0,00	0,00	0,00
26851200428901	Botão Bidarra- Execução Passeios na Portelinha	0,00	0,00	0,00	0,00	0,00	0,00	0,00	0,00	0,00	0,00	0,00	0,00	0,00
268512004337	M.I.M. Eléctrica Electricidade e Automação, Lda	0,00	0,00	0,00	0,00	0,00	0,00	0,00	0,00	0,00	0,00	0,00	0,00	0,00
26851200433701	M.I.M. Eléctrica Posto Transform. Cerâmica	0,00	0,00	0,00	0,00	0,00	0,00	0,00	0,00	0,00	0,00	0,00	0,00	0,00
268512004341	Construções Irmãos Almeida Cabral	0,00	0,00	0,00	0,00	0,00	0,00	0,00	0,00	0,00	0,00	0,00	0,00	0,00
26851200434101	Const.IrmãosAlmeidaCabral-Req.RedeViariaMun2011Oes	0,00	0,00	0,00	0,00	0,00	0,00	0,00	0,00	0,00	0,00	0,00	0,00	0,00
26851200434102	Const.IrmãosAlmeidaCabral- Req.Paço Grande-Arganil	0,00	0,00	0,00	0,00	0,00	0,00	0,00	0,00	0,00	0,00	0,00	0,00	0,00
268512004374	Solercine Proj. Equip. Cinema e Audiovisuais, Lda	0,00	0,00	0,00	0,00	0,00	0,00	0,00	0,00	0,00	0,00	0,00	0,00	0,00
26851200437401	Solercine - Auditório Cerêmica	0,00	0,00	0,00	0,00	0,00	0,00	0,00	0,00	0,00	0,00	0,00	0,00	0,00
268512004401	MCM - Moreira Cruz & Magalhães, Lda	0,00	81,75	0,00	0,00	0,00	0,00	0,00	0,00	0,00	0,00	40,88	0,00	122,63
26851200440101	MCM - Moreira Cruz & Magalhães - Sauna Cerâmica	0,00	81,75	0,00	0,00	0,00	0,00	0,00	0,00	0,00	0,00	40,88	0,00	122,63
268512004519	Fitonovo - Infraestruturas e Meio Ambiente, Lda	0,00	0,00	0,00	0,00	0,00	0,00	0,00	3.312,65	0,00	0,00	0,00	0,00	3.312,65
26851200451901	Fitonovo - Arborização/Rearborização Quinta Mostel	0,00	0,00	0,00	0,00	0,00	0,00	0,00	3.312,65	0,00	0,00	0,00	0,00	3.312,65
268512004563	Silvexplor - Silvicultura Unipessoal, Lda	0,00	0,00	0,00	0,00	0,00	0,00	0,00	0,00	0,00	0,00	0,00	1.714,17	1.714,17
26851200456301	Silvexplor - Estabilização Incêndio Salgueiral	0,00	0,00	0,00	0,00	0,00	0,00	0,00	0,00	0,00	0,00	0,00	0,00	0,00
26851200456302	Silvexplor - Estabilização Incendio Lomba	0,00	0,00	0,00	0,00	0,00	0,00	0,00	0,00	0,00	0,00	0,00	0,00	0,00
26851200456303	Silvexplor - Manutenção/Recuperação Galerias Ripic	0,00	0,00	0,00	0,00	0,00	0,00	0,00	0,00	0,00	0,00	0,00	1.714,17	1.714,17
268512004574	SinalNorte - Sinalização Estradas, Lda	0,00	0,00	0,00	0,00	0,00	0,00	0,00	0,00	0,00	0,00	0,00	0,00	0,00
26851200457401	Sinalnorte - Sinalização Horizontal EM 344	0,00	0,00	0,00	0,00	0,00	0,00	0,00	0,00	0,00	0,00	0,00	0,00	0,00
268512004690	Saber Intemporal, Unipessoal, Lda	0,00	0,00	0,00	0,00	1.000,00	0,00	0,00	0,00	0,00	0,00	0,00	0,00	1.000,00

7.5.2 — Entregas de descontos e retenções

Ano: 2015

Município de Arganil

(designação da autarquia local)

(unidade: €)

Código das contas	Designação	Total das entregas do exercício												
		Janeiro	Fevereiro	Março	Abril	Maio	Junho	Julho	Agosto	Setembro	Outubro	Novembro	Dezembro	Total
26851200469001	Exploração Restaurante Parque Campismo Sarzedo	0,00	0,00	0,00	0,00	1.000,00	0,00	0,00	0,00	0,00	0,00	0,00	0,00	1.000,00
268512004721	Edibeiras - Edificios E Obras Públicas, Lda	0,00	0,00	0,00	0,00	0,00	0,00	0,00	0,00	0,00	0,00	0,00	0,00	0,00
26851200472101	Edibeiras - Largo do Cruzeiro	0,00	0,00	0,00	0,00	0,00	0,00	0,00	0,00	0,00	0,00	0,00	0,00	0,00
268512004811	DVIA - Engenharia e Construção, Lda	0,00	0,00	0,00	0,00	0,00	0,00	0,00	0,00	0,00	0,00	0,00	0,00	0,00
26851200481101	Pavim/InfraPoloIndustrialRelvinhaOeste-ampliação	0,00	0,00	0,00	0,00	0,00	0,00	0,00	0,00	0,00	0,00	0,00	0,00	0,00
26851200481102	CondutaElevatóriaAdução ReservatórioArganilIIIfase1	0,00	0,00	0,00	0,00	0,00	0,00	0,00	0,00	0,00	0,00	0,00	0,00	0,00
268512004883	Advanced Green	0,00	0,00	0,00	0,00	0,00	0,00	0,00	0,00	0,00	0,00	0,00	0,00	0,00
26851200488301	Advanced-Ligação RJosé Albano Oliveira Prado-Coja	0,00	0,00	0,00	0,00	0,00	0,00	0,00	0,00	0,00	0,00	0,00	0,00	0,00
26851200488302	Advanced Green - Centro BTT	0,00	0,00	0,00	0,00	0,00	0,00	0,00	0,00	0,00	0,00	0,00	0,00	0,00
268512004955	Go Outdoor, Lda	0,00	0,00	0,00	0,00	0,00	0,00	0,00	0,00	0,00	0,00	0,00	0,00	0,00
26851200495501	Go Outdoor - Sinaletica Pedestre/Centro BTT	0,00	0,00	0,00	0,00	0,00	0,00	0,00	0,00	0,00	0,00	0,00	0,00	0,00
268513	Cauções Diversas	0,00	0,00	0,00	0,00	0,00	0,00	0,00	0,00	758,90	0,00	0,00	461,04	1.219,94
268514	Empreitadas e Fornecimentos - conta de passagem	0,00	0,00	0,00	0,00	0,00	0,00	0,00	0,00	0,00	0,00	0,00	0,00	0,00
26852	Outros	0,00	7.500,00	0,00	0,00	0,00	0,00	0,00	0,00	0,00	0,00	0,00	0,00	7.500,00
268521	Licenciamentos	0,00	0,00	0,00	0,00	0,00	0,00	0,00	0,00	0,00	0,00	0,00	0,00	0,00
268522	Loteamentos - Publicidade	0,00	0,00	0,00	0,00	0,00	0,00	0,00	0,00	0,00	0,00	0,00	0,00	0,00
268523	Emolumentos	0,00	0,00	0,00	0,00	0,00	0,00	0,00	0,00	0,00	0,00	0,00	0,00	0,00
268524	Execuções Fiscais	0,00	0,00	0,00	0,00	0,00	0,00	0,00	0,00	0,00	0,00	0,00	0,00	0,00
268525	Galp Frota	0,00	0,00	0,00	0,00	0,00	0,00	0,00	0,00	0,00	0,00	0,00	0,00	0,00
268526	Autuantes e Participantes	0,00	7.500,00	0,00	0,00	0,00	0,00	0,00	0,00	0,00	0,00	0,00	0,00	7.500,00
268527	Inspeções periódicas elevadores	0,00	0,00	0,00	0,00	0,00	0,00	0,00	0,00	0,00	0,00	0,00	0,00	0,00
268528	Censos	0,00	0,00	0,00	0,00	0,00	0,00	0,00	0,00	0,00	0,00	0,00	0,00	0,00
268529	Restituições	0,00	0,00	0,00	0,00	0,00	0,00	0,00	0,00	0,00	0,00	0,00	0,00	0,00
2685291	Restituição de Imposto	0,00	0,00	0,00	0,00	0,00	0,00	0,00	0,00	0,00	0,00	0,00	0,00	0,00
2685292	Restituição de Quotas	0,00	0,00	0,00	0,00	0,00	0,00	0,00	0,00	0,00	0,00	0,00	0,00	0,00
2685293	Restituição de Caução	0,00	0,00	0,00	0,00	0,00	0,00	0,00	0,00	0,00	0,00	0,00	0,00	0,00
2685294	Restituição de Desconto	0,00	0,00	0,00	0,00	0,00	0,00	0,00	0,00	0,00	0,00	0,00	0,00	0,00
26853	Diferença IVA	0,00	0,00	0,00	0,00	0,00	0,00	0,00	0,00	0,00	0,00	0,00	0,00	0,00
26854	Cartas Precatórias	0,00	0,00	0,00	0,00	0,00	0,00	0,00	0,00	0,00	0,00	0,00	0,00	0,00
26855	Fundo Permanente	0,00	0,00	0,00	0,00	0,00	0,00	0,00	0,00	0,00	0,00	0,00	0,00	0,00
26856	Total	0,00	0,00	0,00	0,00	0,00	0,00	0,00	0,00	0,00	0,00	0,00	0,00	0,00
26857	DGAI - Transferência verbas (eleições)	0,00	0,00	0,00	0,00	0,00	0,00	0,00	0,00	0,00	0,00	0,00	0,00	0,00
26858	Cauções Madeireiros	0,00	0,00	0,00	0,00	0,00	250,00	1.000,00	1.000,00	750,00	500,00	1.750,00	750,00	6.000,00
26859	Espaço Cidadão	0,00	0,00	0,00	0,00	0,00	0,00	351,00	692,87	723,43	445,50	682,57	456,23	3.351,60
268591	IMT	0,00	0,00	0,00	0,00	0,00	0,00	351,00	675,00	675,00	445,50	661,50	432,00	3.240,00

7.5.2 — Entregas de descontos e retenções

Ano: 2015

Município de Arganil

(designação da autarquia local)

(unidade: €)

Código das contas	Designação	Total das entregas do exercício												
		Janeiro	Fevereiro	Março	Abril	Maio	Junho	Julho	Agosto	Setembro	Outubro	Novembro	Dezembro	Total
268592	AMA	0,00	0,00	0,00	0,00	0,00	0,00	0,00	17,87	48,43	0,00	21,07	24,23	111,60
268593	ADSE	0,00	0,00	0,00	0,00	0,00	0,00	0,00	0,00	0,00	0,00	0,00	0,00	0,00
268930	Direcção Geral de Impostos	843,78	211,56	420,34	0,00	21,63	0,00	0,00	0,00	0,00	0,00	0,00	0,00	1.497,31
268931	Segurança Social	0,00	0,00	0,00	0,00	0,00	0,00	0,00	0,00	0,00	0,00	0,00	0,00	0,00
268932	Compensação aos membros das mesas eleitorais	0,00	0,00	0,00	0,00	0,00	0,00	0,00	0,00	0,00	0,00	0,00	6.561,62	6.561,62
	Total.....	23.980,49	63.079,22	52.111,97	46.787,16	56.168,00	49.494,77	77.036,12	51.242,17	50.106,58	65.808,06	51.462,50	83.119,56	670.396,60

ORGÃO EXECUTIVO

Em .... de ..... de .....

.....

ORGÃO DELIBERATIVO

Em .... de ..... de .....

.....

RP15

Caracterização da Entidade

(De harmonia com o ponto 8.1 do POCAL e ponto III da Resolução n.º 4/2001 - 2.ª Secção do Tribunal de Contas - D.R. II Série, n.º 191, de 18 de Agosto de 2001)

a)	Municipio de Arganil	2015

1	**Número de Identificação Fiscal:** 506833232

2	**Endereço Postal:** Praça Simões Dias 3304-954 - Arganil
	Telefone - Telex/ Telefax: 235200150 - 235200158

3	Regime Financeiro e Outros Elementos de Identificação

4	**Número de Eleitores**	10.880
	Fonte: STAPE	

5	**Legislação (Constituição, Orgânica e Funcionamento, Quando Aplicável)**

6	**Estrutura Organizacional Efectiva (Organograma e, quando aplicável, a indicação dos Órgãos de Natureza Consultiva e de Fiscalização):**

	Data de Aprovação	Data de Publicação	Diário da República
Estrutura Orgânica	25-09-2010	27-01-2011	DR, 2.ª Série , nº19, de 27 de Janeiro de 2011
Quadro de Pessoal	25-09-2010	27-01-2011	DR, 2.ª Série , nº19, de 27 de Janeiro de 2011
Reestruturação dos Serviços	25-09-2010	27-01-2011	DR, 2.ª Série , nº19, de 27 de Janeiro de 2011

7	**Descrição Sumária das Actividades**

8	**Recursos Humanos - Identificação do Presidente e demais Membros do Órgão Executivo e, quando aplicável, dos responsáveis pela direção da Entidade**

Presidente da Câmara: Eng. Ricardo Pereira Alves
Vice- Presidente da Câmara - Dr. Luís Paulo Carreira Fonseca Costa
Vereadores: Dra. Paula Inês Moreira Dinis
Dr. Maria da Graça Prazeres Ferreira Lopes
Dr. António Luis Júlio da Fonseca Seco
Dr. Eduardo Miguel Duarte Ventura
Dr. João Pedro Travassos de Carvalho Pimentel

Resumo (n.º de membros do órgão executivo)	
Em Regime de Permanência	4
A Meio Tempo	1
Outros	2
Observações	

a) - Identificação da Entidade
b) - Ano a que reporta a gerência em Apreciação

9	**Organização Contabilistica: Breve descrição das principais características do sistema informático utilizado/ existente; demonstrações financeiras intervalares, quando existirem, existência ou não de descentralização contabilistica e, em caso afirmativo, breve descrição do sistema utilizado e do modo de articulação com a contabilidade central:**

O Sistema informático existente é uma aplicação em ambiente windows, fornecido pela Associação Informática da Região Centro.

10	**Indicadores de Gestão**

Fundo Equilibrio Financeiro ©	5.711.211,00
Fundo Social Municipal ©	265.482,00

Participação Fixa IRS	0,00
Receitas Correntes no ano anterior ao da gerência em apreciação	9.923.469,62
Despesas de Investimento no ano anterior ao da gerência em apreciação	1.547.075,25
Despesas com Pessoal do Quadro ©	1.957.458,99
Despesas com Pessoal em Qualquer outra Situação ©	91.716,74
Dividas a Receber de Terceiros ©	336.896,09

11 Acções Inspectivas

Identificação das acções inspectivas levadas a efeito por orgãos de controlo interno (IGAL), com incidência na Gerência e nos 3 anos anteriores:

Data da Acção	19-07-2011 a 30-09-2011	Período Abrangido	2009-2011	Entidade	IGAL	N.º Proc.	60100
Data da Acção		Período Abrangido		Entidade		N.º Proc.	
Data da Acção		Período Abrangido		Entidade		N.º Proc.	

12 Indicação da Quota parte das Amortizações e Encargos Financeiros Resultantes de Empréstimos Contraídos pelas Associações de Municípios em que a Entidade participe e ou Empresas Públicas Municipais

Designação	Un. Euros

13 Serviços Municipalizados

A Entidade tem Serviços Municipalizados? S [ ] N [X]

Se respondeu sim, especifique quais e indique os respectivos grupos:

14 Regulamentos/ Diretivas Internas

A Entidade tem Regulamentos/ Diretivas Internas relativos às áreas contabilística, financeira e de controlo interno? S [X] N [ ]

Se respondeu sim, especifique quais e indique, no caso de recurso a empresas de consultadoria ou auditoria, as áreas de atuação abrangidas:

Norma de Controlo Interno - Áreas Financeira e Administrativa

15 Documentos de Gestão:

	Data de Aprovação pelo Órgão Executivo	Data de Aprovação pelo Órgão Deliberativo	Observações
Grandes Opções do Plano	21-10-2014	08-11-2014	
Orçamento	21-10-2014	08-11-2014	
Documentos de Prestação de Contas	12-04-2016	25-04-2016	

16 Outra Informação Considerada Relevante

Em _____ de _____ de 2016

O Responsável pelos Serviços (d)

_____

c) - No ano da Gerência
d) - Dirigente, dependente do orgão executivo, responsável pela área Administrativa e/ou financeira

Município de Arganil

RP/15

Ano: 2015
Alteração N.º: 16
Revisão N.º: 1

Modificações do Orçamento - Receita

Classificação Económica		Receita				Observações
			Modificações Orçamentais			
Código (1)	Descrição (2)	Previsões Iniciais (3)	Inscrições/ Reforços (4)	Diminuições/ Anulações (5)	Previsões Corrigidas (6)=(3)+(4)-(5)	(7)
	RECEITAS CORRENTES	**10.182.354,00**			**10.182.354,00**	
01	**Impostos directos**	**1.661.198,00**			**1.661.198,00**	
0102	**Outros**	**1.661.198,00**			**1.661.198,00**	
010202	Imposto municipal sobre imóveis	1.275.136,00			1.275.136,00	
010203	Imposto único de circulação	234.957,00			234.957,00	
010204	Imposto municipal sobre transm. onerosas imóveis	151.104,00			151.104,00	
010207	**Impostos abolidos**	**1,00**			**1,00**	
01020799	Outros impostos abolidos	1,00			1,00	
02	**Impostos indirectos**	**72.548,00**			**72.548,00**	
0202	**Outros**	**72.548,00**			**72.548,00**	
020206	**Impostos indirectos específicos das autarq.locais**	**72.548,00**			**72.548,00**	
02020601	Mercados e feiras	1.741,00			1.741,00	
02020602	Loteamentos e obras	7.404,00			7.404,00	
02020603	Ocupação da via pública	5.021,00			5.021,00	
02020605	Publicidade	2.453,00			2.453,00	
02020606	Saneamento	55.880,00			55.880,00	
02020607	Utilização da rede viária municipal	1,00			1,00	
02020699	**Outros**	**48,00**			**48,00**	
0202069902	Taxa de depósito da ficha técnica da habitação	48,00			48,00	
04	**Taxas, multas e outras penalidades**	**371.043,00**			**371.043,00**	
0401	**Taxas**	**351.109,00**			**351.109,00**	
040123	**Taxas específicas das autarquias locais**	**351.109,00**			**351.109,00**	
04012301	Mercados e feiras	41.408,00			41.408,00	
04012302	Loteamentos e obras	33.835,00			33.835,00	
04012303	Ocupação da via pública	7.032,00			7.032,00	
04012305	Caça, uso e porte de arma	17,00			17,00	
04012306	Saneamento	250.072,00			250.072,00	
04012399	**Outras**	**18.745,00**			**18.745,00**	

Município de Arganil

Ano: 2015
Alteração N.º: 16
Revisão N.º: 1

Modificações do Orçamento - Receita

Classificação Económica		Receita				Observações
			Modificações Orçamentais			
Código (1)	Descrição (2)	Previsões Iniciais (3)	Inscrições/ Reforços (4)	Diminuições/ Anulações (5)	Previsões Corrigidas (6)=(3)+(4)-(5)	(7)
0401239901	Taxa de depósito da ficha técnica da habitação	80,00			80,00	
0401239902	Taxa pela emissão do certificado de registo	247,00			247,00	
0401239903	Aferição Contador	36,00			36,00	
0401239999	Outras	18.382,00			18.382,00	
0402	**Multas e outras penalidades**	**19.934,00**			**19.934,00**	
040201	Juros de mora	7.827,00			7.827,00	
040202	Juros compensatórios	4.332,00			4.332,00	
040204	Coimas e penalidades por contra-ordenações	6.607,00			6.607,00	
040299	Multas e penalidades diversas	1.168,00			1.168,00	
05	**Rendimentos da propriedade**	**1.195.346,00**			**1.195.346,00**	
0502	**Juros-Sociedades financeiras**	**1.581,00**			**1.581,00**	
050201	Bancos e outras instituições financeiras	1.581,00			1.581,00	
0507	**Dividend.partic.lucros socied.quase-soc.nãofinanc.**	**9.417,00**			**9.417,00**	
050701	Empresas públicas	8.417,00			8.417,00	
050702	Empresas públicas municipais e intermunicipais	500,00			500,00	
050703	Empresas privadas	500,00			500,00	
0510	**Rendas**	**1.184.348,00**			**1.184.348,00**	
051001	Terrenos	500,00			500,00	
051004	Edifícios	799,00			799,00	
051005	Bens de domínio público	597.571,00			597.571,00	
051099	Outros	585.478,00			585.478,00	
06	**Transferências correntes**	**5.599.856,00**			**5.599.856,00**	
0601	**Sociedades e quase-sociedades não financeiras**	**500,00**			**500,00**	
060102	Privadas	500,00			500,00	
0603	**Administração central**	**5.580.356,00**			**5.580.356,00**	
060301	**Estado**	**5.405.637,00**			**5.405.637,00**	
06030101	Fundo de Equilíbrio Financeiro	5.140.090,00			5.140.090,00	
06030102	Fundo Social Municipal	265.482,00			265.482,00	

Município de Arganil

Ano: 2015
Alteração N.º: 16
Revisão N.º: 1

Modificações do Orçamento - Receita

Classificação Económica		Receita				Observações
			Modificações Orçamentais			
Código (1)	Descrição (2)	Previsões Iniciais (3)	Inscrições/ Reforços (4)	Diminuições/ Anulações (5)	Previsões Corrigidas (6)=(3)+(4)-(5)	(7)
06030103	Participação fixa no IRS	50,00			50,00	
06030199	**Outras**	**15,00**			**15,00**	
0603019901	DGAL	5,00			5,00	
0603019902	IFAP	5,00			5,00	
0603019903	Outros Organismos da Administração Central	5,00			5,00	
060306	**Estado-Particip.comunit.projectos co-financiados**	**33.719,00**			**33.719,00**	
06030601	FSE	30.001,00			30.001,00	
06030602	PRODER/ FEADER	5,00			5,00	
06030603	Outros Fundos Comunitários - Corrente	3.713,00			3.713,00	
060307	**Serviços e fundos autónomos**	**140.000,00**			**140.000,00**	
06030701	DREC	140.000,00			140.000,00	
060309	**Serv.fund.autón.-Subsist.prot.famil.polit.act.EFP**	**1.000,00**			**1.000,00**	
06030901	Instituto de Emprego e Formação Profissional	1.000,00			1.000,00	
0606	**Segurança social**	**18.500,00**			**18.500,00**	
060601	Sistemas de solidariedade e segurança social	18.500,00			18.500,00	
0608	**Famílias**	**500,00**			**500,00**	
060801	Famílias	500,00			500,00	
07	**Venda de bens e serviços correntes**	**1.248.926,00**			**1.248.926,00**	
0701	**Venda de bens**	**511.743,00**			**511.743,00**	
070103	Publicações e impressos	234,00			234,00	
070106	Produtos agrícolas e pecuários	4.049,00			4.049,00	
070107	Produtos alimentares e bebidas	9.048,00			9.048,00	
070110	**Desperdícios, resíduos e refugos**	**1.000,00**			**1.000,00**	
07011001	Sucata	1.000,00			1.000,00	
070111	**Produtos acabados e intermédios**	**497.312,00**			**497.312,00**	
07011121	Tarifa variável - Água	497.312,00			497.312,00	
070199	Outros	100,00			100,00	
0702	**Serviços**	**691.805,00**			**691.805,00**	

Município de Arganil

Ano: 2015
Alteração N.º: 16
Revisão N.º: 1

Modificações do Orçamento - Receita

Classificação Económica		Receita				Observações
			Modificações Orçamentais			
Código (1)	Descrição (2)	Previsões Iniciais (3)	Inscrições/ Reforços (4)	Diminuições/ Anulações (5)	Previsões Corrigidas (6)=(3)+(4)-(5)	(7)
070201	Aluguer de espaços e equipamentos	14.337,00			14.337,00	
070208	**Serv.sociais,recreativos,culturais e de desporto**	**54.699,00**			**54.699,00**	
07020803	**Serviços culturais**	**4.699,00**			**4.699,00**	
0702080399	Outros	4.699,00			4.699,00	
07020804	Serviços desportivos	50.000,00			50.000,00	
070209	**Serviços específicos das autarquias**	**622.769,00**			**622.769,00**	
07020902	Resíduos sólidos	308.147,00			308.147,00	
07020903	**Transportes colectivos de pessoas e mercadorias**	**9.420,00**			**9.420,00**	
0702090302	Transportes Escolares	8.525,00			8.525,00	
0702090303	Transportes de Pessoas e Mercadorias	895,00			895,00	
07020904	**Trabalhos por conta de particulares**	**2.524,00**			**2.524,00**	
0702090401	Reembolso ramais domiciliários de água	2.000,00			2.000,00	
0702090402	Reembolso ramais domiciliários de saneamento	500,00			500,00	
0702090403	Outros trabalhos por conta de particulares	24,00			24,00	
07020905	Cemitérios	8.939,00			8.939,00	
07020907	Parques de estacionamento	16.801,00			16.801,00	
07020908	Parques de campismo	35.422,00			35.422,00	
07020909	Canil	2.106,00			2.106,00	
07020910	Tarifa fixa - Água	139.641,00			139.641,00	
07020911	Taxa de Recursos Hídricos Água	8.633,00			8.633,00	
07020912	Taxa de Recursos Hídricos Saneamento	7.577,00			7.577,00	
07020913	Tarifa Fixa de Gestão de Resíduos	4.466,00			4.466,00	
07020999	**Outros**	**79.093,00**			**79.093,00**	
0702099902	Comparticipações de utilização de energia	2.697,00			2.697,00	
0702099903	Taxa de Ligação/ Interupção Água	1.336,00			1.336,00	
0702099904	Limpeza de fossas e colectores particulares	2.945,00			2.945,00	
0702099905	Cantinas	61.604,00			61.604,00	
0702099906	Prolongamento Horário	10.345,00			10.345,00	

Município de Arganil

Ano: 2015
Alteração N.º: 16
Revisão N.º: 1

Modificações do Orçamento - Receita

Classificação Económica		Receita				Observações
			Modificações Orçamentais			
Código (1)	Descrição (2)	Previsões Iniciais (3)	Inscrições/ Reforços (4)	Diminuições/ Anulações (5)	Previsões Corrigidas (6)=(3)+(4)-(5)	(7)
0702099907	Taxa de detecção de avarias	166,00			166,00	
0703	**Rendas**	**45.378,00**			**45.378,00**	
070301	Habitações	2.391,00			2.391,00	
070302	Edifícios	42.487,00			42.487,00	
070399	**Outras**	**500,00**			**500,00**	
07039902	Diversas (inclui renda Sist.Multi.Baixo Mondego)	500,00			500,00	
08	**Outras receitas correntes**	**33.437,00**			**33.437,00**	
0801	**Outras**	**33.437,00**			**33.437,00**	
080199	**Outras**	**33.437,00**			**33.437,00**	
08019901	Indemniz.por deterior,roubo extravio bens patrim.	100,00			100,00	
08019902	Indem.estrag.prov.outrém viat.outr.equip.aut.local	100,00			100,00	
08019999	Diversas	33.237,00			33.237,00	
	RECEITAS DE CAPITAL	**6.092.659,00**		**1.186.783,15**	**4.905.875,85**	
09	**Venda de bens de investimento**	**70.000,00**			**70.000,00**	
0901	**Terrenos**	**20.000,00**			**20.000,00**	
090101	Sociedades e quase-sociedades não financeiras	10.000,00			10.000,00	
090110	Famílias	10.000,00			10.000,00	
0903	**Edifícios**	**10.000,00**			**10.000,00**	
090301	Sociedades e quase-sociedades não financeiras	5.000,00			5.000,00	
090310	Famílias	5.000,00			5.000,00	
0904	**Outros bens de investimento**	**40.000,00**			**40.000,00**	
090401	**Sociedades e quase-sociedades não financeiras**	**20.000,00**			**20.000,00**	
09040102	Maquinaria e equipamento	10.000,00			10.000,00	
09040103	Outros	10.000,00			10.000,00	
090410	**Famílias**	**20.000,00**			**20.000,00**	
09041002	Maquinaria e equipamento	10.000,00			10.000,00	
09041003	Outros	10.000,00			10.000,00	
10	**Transferências de capital**	**5.987.034,00**		**1.186.783,15**	**4.800.250,85**	

Município de Arganil

Ano: 2015
Alteração N.º: 16
Revisão N.º: 1

Modificações do Orçamento - Receita

Classificação Económica		Receita				Observações
			Modificações Orçamentais			
Código (1)	Descrição (2)	Previsões Iniciais (3)	Inscrições/ Reforços (4)	Diminuições/ Anulações (5)	Previsões Corrigidas (6)=(3)+(4)-(5)	(7)
1001	**Sociedades e quase-sociedades não financeiras**	**2.500.000,00**		**1.186.783,15**	**1.313.216,85**	
100102	Privadas	2.500.000,00		1.186.783,15	1.313.216,85	
1003	**Administração central**	**3.331.029,00**			**3.331.029,00**	
100301	**Estado**	**571.131,00**			**571.131,00**	
10030101	Fundo de Equilibrio Financeiro	571.121,00			571.121,00	
10030104	Cooperação Técnica e Financeira	5,00			5,00	
10030199	Outras	5,00			5,00	
100307	**Estado-Particip.comunitária project.co-financiados**	**2.759.898,00**			**2.759.898,00**	
10030701	FEDER	2.442.664,00			2.442.664,00	
10030702	PRODER/ FEADER	317.224,00			317.224,00	
10030703	Fundo de Coesão	5,00			5,00	
10030704	Outros Fundos Comunitários Capital	5,00			5,00	
1005	**Administração local**	**96.000,00**			**96.000,00**	
100501	Continente	96.000,00			96.000,00	
1007	**Instituições sem fins lucrativos**	**60.000,00**			**60.000,00**	
100701	Instituições sem fins lucrativos	60.000,00			60.000,00	
1008	**Familias**	**5,00**			**5,00**	
100801	Familias	5,00			5,00	
13	**Outras receitas de capital**	**35.625,00**			**35.625,00**	
1301	**Outras**	**35.625,00**			**35.625,00**	
130101	Indemnizações	500,00			500,00	
130199	Outras	35.125,00			35.125,00	
	OUTRAS RECEITAS	**500,00**	**1.186.783,15**		**1.187.283,15**	
15	**Reposições não abatidas nos pagamentos**	**500,00**			**500,00**	
1501	**Reposições não abatidas nos pagamentos**	**500,00**			**500,00**	
150101	Reposições não abatidas nos pagamentos	500,00			500,00	
16	**Saldo da gerência anterior**	**0,00**	**1.186.783,15**		**1.186.783,15**	
1601	**Saldo orçamental**	**0,00**	**1.186.783,15**		**1.186.783,15**	

Município de Arganil

Ano: 2015
Alteração N.º: 16
Revisão N.º: 1

Modificações do Orçamento - Receita

Classificação Económica		Receita				Observações
			Modificações Orçamentais			
Código (1)	Descrição (2)	Previsões Iniciais (3)	Inscrições/ Reforços (4)	Diminuições/ Anulações (5)	Previsões Corrigidas (6)=(3)+(4)-(5)	(7)
160101	Na posse do serviço	0,00	1.186.783,15		1.186.783,15	
	Total:	16.275.513,00	1.186.783,15	1.186.783,15	16.275.513,00	

ORGÃO EXECUTIVO

Em ..... de ..... de .....

Ricardo Pereira

ORGÃO DELIBERATIVO

Em ..... de ..... de .....

Município de Arganil

Ano: 2015
Alteração N.º: 16
Revisão N.º: 1

Modificações do Orçamento - Despesa

Classificação Económica		Despesa				Observações
Código	Descrição	Dotações Iniciais	Modificações Orçamentais		Dotações Corrigidas	
			Inscrições / Reforços	Diminuições / Anulações		
(1)	(2)	(3)	(4)	(5)	(6)=(3)+(4)-(5)	(7)
01	**Administração Autárquica**	**16.275.513,00**	**1.587.552,00**	**1.587.552,00**	**16.275.513,00**	
010:	**Assembleia Municipal**	**31.500,00**			**31.500,00**	
010:	**DESPESAS CORRENTES**	**31.500,00**			**31.500,00**	
010:01	**Despesas com o pessoal**	**31.500,00**			**31.500,00**	
010:0102	**Abonos variáveis ou eventuais**	**31.500,00**			**31.500,00**	
0101010204	Ajudas de custo	11.500,00			11.500,00	
010:010213	**Outros suplementos e prémios**	**20.000,00**			**20.000,00**	
010101021302	Outros	20.000,00			20.000,00	
010:	**Câmara Municipal**	**16.244.013,00**	**1.587.552,00**	**1.587.552,00**	**16.244.013,00**	
010:	**DESPESAS CORRENTES**	**8.987.987,00**	**700.600,00**	**700.600,00**	**8.987.987,00**	
010:01	**Despesas com o pessoal**	**3.827.587,00**	**51.500,00**	**357.900,00**	**3.521.187,00**	
010:0101	**Remunerações certas e permanentes**	**2.781.100,00**	**37.500,00**	**304.900,00**	**2.513.700,00**	
0102010101	Titulares órgãos soberania e memb. órgãos autárq.	168.000,00	2.000,00		170.000,00	
010:010104	**Pessoal quadros-Regime contrato individ. trabalho**	**1.777.458,00**		**248.500,00**	**1.528.958,00**	
010201010401	Pessoal em Funções	1.750.000,00		248.500,00	1.501.500,00	
010201010404	Recrutamento de Pessoal para novos Postos Trab.	27.458,00			27.458,00	
010:010106	**Pessoal contratado a termo**	**137.306,00**		**15.000,00**	**122.306,00**	
010201010601	Pessoal em Funções	80.000,00		15.000,00	65.000,00	
010201010604	Recrutamento de Pessoal para Novos Postos Trab.	57.306,00			57.306,00	
0102010107	Pessoal em regime de tarefa ou avença	16.000,00			16.000,00	
0102010108	Pessoal aguardando aposentação	20.000,00		2.400,00	17.600,00	
0102010111	Representação	32.000,00			32.000,00	
0102010113	Subsidio de refeição	211.209,00		19.000,00	192.209,00	
0102010114	Subsídio de férias e de Natal	364.127,00		20.000,00	344.127,00	
0102010115	Remunerações por doença e maternidade/paternidade	55.000,00	35.500,00		90.500,00	
010:0102	**Abonos variáveis ou eventuais**	**157.000,00**	**9.000,00**	**10.000,00**	**156.000,00**	
0102010201	Gratificações variáveis ou eventuais	1.000,00			1.000,00	
0102010202	Horas extraordinárias	40.000,00		4.000,00	36.000,00	

Município de Arganil

Ano: 2015
Alteração N.º: 16
Revisão N.º: 1

Modificações do Orçamento - Despesa

Classificação Económica		Despesa				Observações
Código	Descrição	Dotações Iniciais	Modificações Orçamentais		Dotações Corrigidas	
			Inscrições / Reforços	Diminuições / Anulações		
(1)	(2)	(3)	(4)	(5)	(6)=(3)+(4)-(5)	(7)
0102010204	Ajudas de custo	15.000,00		6.000,00	9.000,00	
0102010205	Abono para falhas	12.000,00			12.000,00	
0102010210	Subsídio de trabalho nocturno	6.000,00			6.000,00	
0102010211	Subsídio de turno	500,00			500,00	
0102010212	Indemnizações por cessação de funções	75.000,00	9.000,00		84.000,00	
010:010213	**Outros suplementos e prémios**	**7.500,00**			**7.500,00**	
010201021302	Outros	7.500,00			7.500,00	
010:0103	**Segurança social**	**889.487,00**	**5.000,00**	**43.000,00**	**851.487,00**	
0102010301	Encargos com a saúde	84.000,00			84.000,00	
0102010302	Outros encargos com a saúde	30.000,00	5.000,00		35.000,00	
0102010303	Subsídio familiar a criança e jovens	26.000,00		3.000,00	23.000,00	
0102010304	Outras prestações familiares	10.000,00		6.000,00	4.000,00	
010:010305	**Contribuições para a segurança social**	**713.487,00**		**30.000,00**	**683.487,00**	
010201030501	Assistência na doença dos funcionários públicos	85.000,00			85.000,00	
010:01030502	**Segurança social do pessoal em reg. cont.FP RCTFP**	**628.487,00**		**30.000,00**	**598.487,00**	
01020103050201	Caixa Geral de Aposentações	455.000,00		20.000,00	435.000,00	
01020103050202	Segurança Social - Regime Geral	173.487,00		10.000,00	163.487,00	
010:010309	**Seguros**	**26.000,00**		**4.000,00**	**22.000,00**	
010201030901	Seguros acidentes trabalho doenças profissionais	26.000,00		4.000,00	22.000,00	
010:02	**Aquisição de bens e serviços**	**4.063.100,00**	**254.400,00**	**153.500,00**	**4.164.000,00**	
010:0201	**Aquisição de bens**	**746.800,00**	**67.000,00**	**78.000,00**	**735.800,00**	
0102020101	Matérias-primas e subsidiárias	40.000,00			40.000,00	
010:020102	**Combustíveis e lubrificantes**	**315.000,00**		**17.000,00**	**298.000,00**	
010202010202	Gasóleo	205.000,00		15.000,00	190.000,00	
010202010299	Outros	110.000,00		2.000,00	108.000,00	
0102020103	Munições, explosivos e artifícios	500,00			500,00	
0102020104	Limpeza e higiene	11.000,00			11.000,00	
0102020105	Alimentação-Refeições confeccionadas	155.000,00	43.000,00	36.000,00	162.000,00	

Município de Arganil

Ano: 2015
Alteração N.º: 16
Revisão N.º: 1

Modificações do Orçamento - Despesa

Classificação Económica		Despesa				Observações
Código	Descrição	Dotações Iniciais	Modificações Orçamentais		Dotações Corrigidas	
			Inscrições / Reforços	Diminuições / Anulações		
(1)	(2)	(3)	(4)	(5)	(6)=(3)+(4)-(5)	(7)
0102020106	Alimentação-Géneros para confeccionar	5.000,00			5.000,00	
0102020107	Vestuário e artigos pessoais	30.000,00		20.000,00	10.000,00	
0102020108	Material de escritório	14.000,00			14.000,00	
0102020110	Produtos vendidos nas farmácias	1.000,00			1.000,00	
0102020111	Material de consumo clínico	1.000,00	1.500,00		2.500,00	
0102020112	Material de transporte-Peças	62.000,00	8.000,00		70.000,00	
0102020113	Material de consumo hoteleiro	2.000,00			2.000,00	
0102020114	Outro material-Peças	28.000,00	7.000,00		35.000,00	
0102020115	Prémios, condecorações e ofertas	5.000,00	6.000,00		11.000,00	
0102020117	Ferramentas e utensílios	4.000,00			4.000,00	
0102020118	Livros e documentação técnica	1.800,00			1.800,00	
0102020119	Artigos honoríficos e de decoração	500,00			500,00	
0102020120	Material de educação, cultura e recreio	21.000,00	1.500,00	5.000,00	17.500,00	
0102020121	Outros bens	50.000,00			50.000,00	
0102020202	**Aquisição de serviços**	**3.316.300,00**	**187.400,00**	**75.500,00**	**3.428.200,00**	
0102020201	**Encargos das instalações**	**1.045.000,00**	**126.000,00**		**1.171.000,00**	
010202020101	Electricidade	1.000.000,00	119.000,00		1.119.000,00	
010202020102	Água	45.000,00	7.000,00		52.000,00	
0102020203	Conservação de bens	43.000,00	3.000,00		46.000,00	
0102020209	Comunicações	135.000,00	3.000,00		138.000,00	
0102020210	Transportes	665.000,00	5.000,00	13.000,00	657.000,00	
0102020211	Representação dos serviços	4.000,00			4.000,00	
0102020212	Seguros	120.000,00		25.000,00	95.000,00	
0102020213	Deslocações e estadas	1.000,00			1.000,00	
0102020214	Estudos, pareceres, projectos e consultadoria	69.000,00			69.000,00	
0102020215	Formação	30.000,00		14.500,00	15.500,00	
0102020216	Seminários, exposições e similares	500,00			500,00	
0102020217	Publicidade	25.000,00	6.000,00		31.000,00	

Município de Arganil

Ano: 2015
Alteração N.º: 16
Revisão N.º: 1

Modificações do Orçamento - Despesa

Classificação Económica		Despesa				Observações
Código	Descrição	Dotações Iniciais	Modificações Orçamentais		Dotações Corrigidas	
			Inscrições / Reforços	Diminuições / Anulações		
(1)	(2)	(3)	(4)	(5)	(6)=(3)+(4)-(5)	(7)
0102020218	Vigilância e segurança	5.000,00			5.000,00	
0102020219	Assistência técnica	44.000,00			44.000,00	
0102020220	Outros trabalhos especializados	862.100,00	35.000,00	15.000,00	882.100,00	
0102020222	Serviços de saúde	9.000,00			9.000,00	
0102020224	Encargos de cobrança de receitas	90.000,00	2.400,00	8.000,00	84.400,00	
0102020225	Outros serviços	168.700,00	7.000,00		175.700,00	
010:03	**Juros e outros encargos**	**86.000,00**		**14.000,00**	**72.000,00**	
010:0301	**Juros da dívida pública**	**81.000,00**		**11.000,00**	**70.000,00**	
010:030103	**Socied.financ.-Bancos e outras instit. financeiras**	**81.000,00**		**11.000,00**	**70.000,00**	
010203010302	Empréstimos de médio e longo prazos	81.000,00		11.000,00	70.000,00	
010:0305	**Outros juros**	**5.000,00**		**3.000,00**	**2.000,00**	
0102030502	Outros	5.000,00		3.000,00	2.000,00	
010:04	**Transferências correntes**	**594.300,00**	**307.000,00**	**134.200,00**	**767.100,00**	
010:0401	**Sociedades e quase sociedades não financeiras**	**2.000,00**			**2.000,00**	
010:040101	**Públicas**	**2.000,00**			**2.000,00**	
010204010101	Empresas públicas municipais e intermunicipais	2.000,00			2.000,00	
010:0403	**Administração central**	**5.700,00**			**5.700,00**	
0102040301	Estado	5.700,00			5.700,00	
010:0405	**Administração local**	**180.000,00**	**35.000,00**		**215.000,00**	
010:040501	**Continente**	**180.000,00**	**35.000,00**		**215.000,00**	
010204050102	Freguesias	170.000,00	35.000,00		205.000,00	
010204050104	Associações de municípios	10.000,00			10.000,00	
010:0407	**Instituições sem fins lucrativos**	**284.600,00**	**252.000,00**	**134.200,00**	**402.400,00**	
0102040701	Instituições sem fins lucrativos	284.600,00	252.000,00	134.200,00	402.400,00	
010:0408	**Famílias**	**122.000,00**	**20.000,00**		**142.000,00**	
0102040802	Outras	122.000,00	20.000,00		142.000,00	
010:06	**Outras despesas correntes**	**417.000,00**	**87.700,00**	**41.000,00**	**463.700,00**	
010:0602	**Diversas**	**417.000,00**	**87.700,00**	**41.000,00**	**463.700,00**	

Município de Arganil

Ano: 2015
Alteração N.º: 16
Revisão N.º: 1

Modificações do Orçamento - Despesa

Classificação Económica		Despesa				Observações
Código	Descrição	Dotações Iniciais	Modificações Orçamentais		Dotações Corrigidas	
			Inscrições / Reforços	Diminuições / Anulações		
(1)	(2)	(3)	(4)	(5)	(6)=(3)+(4)-(5)	(7)
0102060201	Impostos e taxas	22.000,00		3.000,00	19.000,00	
010:060203	**Outras**	**395.000,00**	**87.700,00**	**38.000,00**	**444.700,00**	
010206020301	Outras restituições	38.000,00		5.000,00	33.000,00	
010206020304	Serviços bancários	5.000,00	2.000,00		7.000,00	
010206020305	Outras	352.000,00	85.700,00	33.000,00	404.700,00	
010:	**DESPESAS DE CAPITAL**	**7.256.026,00**	**886.952,00**	**886.952,00**	**7.256.026,00**	
010:07	**Aquisição de bens de capital**	**5.528.400,00**	**592.700,00**	**789.326,00**	**5.331.774,00**	
010:0701	**Investimentos**	**5.528.400,00**	**592.700,00**	**789.326,00**	**5.331.774,00**	
0102070101	Terrenos	67.500,00	500,00		68.000,00	
010:070103	**Edifícios**	**1.036.650,00**	**213.000,00**	**200.000,00**	**1.049.650,00**	
010207010301	Instalações de serviços	666.650,00	60.000,00	42.000,00	684.650,00	
010207010302	Instalações desportivas e recreativas	50.000,00		5.000,00	45.000,00	
010207010305	Escolas	320.000,00	153.000,00	153.000,00	320.000,00	
010:070104	**Construções diversas**	**3.467.500,00**	**298.700,00**	**458.200,00**	**3.308.000,00**	
010207010401	Viadutos, arruamentos e obras complementares	557.000,00	30.000,00	108.200,00	478.800,00	
010207010402	Sistemas de drenagem de águas residuais	100.000,00		7.000,00	93.000,00	
010207010403	Estações de tratamento de águas residuais	250.000,00		15.000,00	235.000,00	
010207010404	Iluminação pública	80.000,00			80.000,00	
010207010406	Instalações desportivas e recreativas	7.500,00	2.500,00		10.000,00	
010207010407	Captação e distribuição de água	685.000,00	40.000,00	90.000,00	635.000,00	
010207010408	Viação rural	1.372.000,00	200.200,00	217.000,00	1.355.200,00	
010207010409	Sinalização e trânsito	25.000,00	21.000,00		46.000,00	
010207010412	Cemitérios	1.000,00			1.000,00	
010207010413	Outros	390.000,00	5.000,00	21.000,00	374.000,00	
010:070106	**Material de transporte**	**110.000,00**	**8.000,00**	**9.500,00**	**108.500,00**	
010207010602	Outro	110.000,00	8.000,00	9.500,00	108.500,00	
0102070107	Equipamento de informática	127.500,00	25.000,00	15.000,00	137.500,00	
0102070108	Software informático	125.500,00	1.000,00	23.626,00	102.874,00	

Município de Arganil

Ano: 2015
Alteração N.º: 16
Revisão N.º: 1

Modificações do Orçamento - Despesa

Classificação Económica		Despesa				Observações
Código	Descrição	Dotações Iniciais	Modificações Orçamentais		Dotações Corrigidas	
			Inscrições / Reforços	Diminuições / Anulações		
(1)	(2)	(3)	(4)	(5)	(6)=(3)+(4)-(5)	(7)
0102070109	Equipamento administrativo	375.250,00		5.000,00	370.250,00	
010:070110	**Equipamento básico**	**103.500,00**	**46.500,00**		**150.000,00**	
010207011001	Equipamento de recolha de resíduos	12.000,00			12.000,00	
010207011002	Outro	91.500,00	46.500,00		138.000,00	
0102070111	Ferramentas e utensílios	5.000,00			5.000,00	
0102070112	Artigos e objectos de valor	10.000,00			10.000,00	
0102070113	Investimentos incorpóreos	100.000,00		78.000,00	22.000,00	
010:08	**Transferências de capital**	**677.000,00**	**133.000,00**	**17.000,00**	**793.000,00**	
010:0805	**Administração local**	**621.000,00**	**90.000,00**	**1.000,00**	**710.000,00**	
010:080501	**Continente**	**621.000,00**	**90.000,00**	**1.000,00**	**710.000,00**	
010208050102	Freguesias	620.000,00	90.000,00		710.000,00	
010208050104	Associações de munícipios	1.000,00		1.000,00	0,00	
010:0807	**Instituições sem fins lucrativos**	**56.000,00**	**43.000,00**	**16.000,00**	**83.000,00**	
0102080701	Instituições sem fins lucrativos	56.000,00	43.000,00	16.000,00	83.000,00	
010:09	**Activos financeiros**	**80.626,00**	**161.252,00**	**80.626,00**	**161.252,00**	
010:0908	**Unidades de participação**	**80.626,00**	**161.252,00**	**80.626,00**	**161.252,00**	
0102090802	Socied.e quase socied.não financeiras-Públicas	0,00	161.252,00		161.252,00	
0102090806	Admin.pública-Admin.central-Serv. fundos autónomos	80.626,00		80.626,00	0,00	
010:10	**Passivos financeiros**	**970.000,00**			**970.000,00**	
010:1006	**Empréstimos a médio e longo prazos**	**970.000,00**			**970.000,00**	

Município de Arganil

Ano: 2015
Alteração N.º: 16
Revisão N.º: 1

Modificações do Orçamento - Despesa

Classificação Económica		Despesa				Observações
Código	Descrição	Dotações Iniciais	Modificações Orçamentais		Dotações Corrigidas	
			Inscrições / Reforços	Diminuições / Anulações		
(1)	(2)	(3)	(4)	(5)	(6)=(3)+(4)-(5)	(7)
0102100603	Socied.financ.-Bancos e outras instit. financeiras	970.000,00			970.000,00	
	Total:	16.275.513,00	1.587.552,00	1.587.552,00	16.275.513,00	

ORGÃO EXECUTIVO

Em .... de .....

Ricardo Pereira

ORGÃO DELIBERATIVO

Em ..... de ..... de .....

Município de Arganil

Ano: 2015
Alteração N.º: 15
Revisão N.º: 1

Modificações: GOP - Grandes Opções do Plano

Rubrica: Obj.	Prog	Projeto Ano	Projeto N.º	Aç.	Sub aç.	Designação	Classificação Org.	Classificação Económica	Resp.	Datas (mês-ano) Início	Datas (mês-ano) Fim	Despesas 2015 Total: Dotação Atual (a)=(c)+(e)	2015 Total: Dotação Corrigida (b)=(a)+(f)	2015 Financiamento Definido: Dotação Atual (c)	2015 Financiamento Definido: Dotação Corrigida (d)	2015 Financiamento Não Definido (e)	Anos Seguintes 2016	Anos Seguintes 2017	Anos Seguintes 2018	Anos Seguintes Outros	Modificação (+/-) (f)=(d)-(c)
01						FUNÇÕES GERAIS				04-2016	04-2016	2.575.700,00	2.616.474,00	2.575.700,00	2.616.474,00		2.055.200,00	2.025.200,00	1.987.200,00	1.144.000,00	40.774,00
01	001					Administração Geral				04-2016	04-2016	2.499.700,00	2.546.474,00	2.499.700,00	2.546.474,00		2.045.200,00	2.015.200,00	1.987.200,00	1.144.000,00	46.774,00
01	001	2014	5001			Pneumáticos e acessórios	0102 020112		03	01-2014	12-2018	42.000,00	42.000,00	42.000,00	42.000,00		42.000,00	42.000,00	42.000,00		
01	001	2014	5005			Serviços de consultoria jurídica	0102 020214		03	01-2014	12-2018	47.000,00	47.000,00	47.000,00	47.000,00		30.000,00	70.000,00	70.000,00		
01	001	2014	5012			Prestação de serviços - encargos de cobrança de receitas	0102 020224		03	01-2014	12-2018	90.000,00	84.400,00	90.000,00	84.400,00		90.000,00	90.000,00	90.000,00		-5.600,00
01	001	2015	1			Construção e recuperação de edifícios municipais				04-2016	04-2016	125.000,00	88.000,00	125.000,00	88.000,00		25.000,00	25.000,00			-37.000,00
01	001	2015	1	1		Edifícios municipais	0102 07010301		03	01-2015	12-2017	125.000,00	88.000,00	125.000,00	88.000,00		25.000,00	25.000,00			-37.000,00
01	001	2015	2			Maquinaria e equipamento				04-2016	04-2016	97.500,00	103.374,00	97.500,00	103.374,00		50.000,00				5.874,00
01	001	2015	2	1		Maquinaria e equipamento básico				04-2016	04-2016	47.500,00	57.000,00	47.500,00	57.000,00						9.500,00
01	001	2015	2	1	1	Aquisição	0102 07011002		03	01-2015	12-2015	35.000,00	35.000,00	35.000,00	35.000,00						
01	001	2015	2	1	2	Grandes reparações	0102 07011002		03	01-2015	12-2015	7.500,00	17.000,00	7.500,00	17.000,00						9.500,00
01	001	2015	2	1	3	Ferramentas e utensílios	0102 070111		03	01-2015	12-2015	5.000,00	5.000,00	5.000,00	5.000,00						
01	001	2015	2	2		Equipamento informático e administrativo				04-2016	04-2016	50.000,00	46.374,00	50.000,00	46.374,00		50.000,00				-3.626,00
01	001	2015	2	2	1	Equipamento informático	0102 070107		03	01-2015	12-2016	20.000,00	30.000,00	20.000,00	30.000,00		20.000,00				10.000,00
01	001	2015	2	2	2	Software/ aplicações informáticas	0102 070108		03	01-2015	12-2016	15.000,00	6.374,00	15.000,00	6.374,00		15.000,00				-8.626,00
01	001	2015	2	2	3	Equipamento administrativo e técnico	0102 070109		03	01-2015	12-2016	15.000,00	10.000,00	15.000,00	10.000,00		15.000,00				-5.000,00
01	001	2015	3			Viaturas e material de transporte				04-2016	04-2016	110.000,00	108.500,00	110.000,00	108.500,00						-1.500,00
01	001	2015	3	1		Aquisição de viaturas	0102 07010602		03	01-2015	12-2015	100.000,00	90.500,00	100.000,00	90.500,00						-9.500,00
01	001	2015	3	2		Grandes reparações - viaturas	0102 07010602		03	01-2015	12-2015	10.000,00	18.000,00	10.000,00	18.000,00						8.000,00
01	001	2015	21			Arganil Digital				04-2016	04-2016	200.000,00	170.000,00	200.000,00	170.000,00		20.000,00				-30.000,00
01	001	2015	21	1		Arganil digital - equipamentos	0102 070107		03	01-2015	12-2016	100.000,00	85.000,00	100.000,00	85.000,00		10.000,00				-15.000,00
01	001	2015	21	2		Arganil digital - programas informáticos	0102 070108		03	01-2015	12-2016	100.000,00	85.000,00	100.000,00	85.000,00		10.000,00				-15.000,00
01	001	2015	5001			Combustíveis - gasóleo	0102 02010202		01	01-2015	12-2019	205.000,00	190.000,00	205.000,00	190.000,00		205.000,00	205.000,00	205.000,00		-15.000,00
01	001	2015	5002			Combustíveis - outros combústiveis	0102 02010299		03	01-2015	12-2019	110.000,00	108.000,00	110.000,00	108.000,00		110.000,00	110.000,00	110.000,00		-2.000,00
01	001	2015	5003			Fornecimento energia elétrica	0102 02020101		03	01-2015	12-2019	1.000.000,00	1.119.000,00	1.000.000,00	1.119.000,00		1.000.000,00	1.000.000,00	1.000.000,00	1.000.000,00	119.000,00
01	001	2015	5004			Prestação de serviços - estudos, pareceres, projetos e consultadoria	0102 020214		03	01-2015	12-2019	22.000,00	22.000,00	22.000,00	22.000,00		22.000,00	22.000,00	22.000,00		
01	001	2015	5005			Manutenção de soluções de equipamentos informáticos, dados e comunicações	0102 020219		03	01-2015	12-2019	4.000,00	4.000,00	4.000,00	4.000,00		4.000,00	4.000,00	4.000,00		
01	001	2015	5006			Prestação de serviços - assistência técnica	0102 020219		03	01-2015	12-2019	40.000,00	40.000,00	40.000,00	40.000,00		40.000,00	40.000,00	40.000,00		
01	001	2015	5007			Certificação da qualidade	0102 020220		03	01-2015	12-2019	3.000,00	3.000,00	3.000,00	3.000,00		3.000,00	3.000,00			
01	001	2015	5008			Prestação de serviços - outros trabalhos especializados	0102 020220		03	01-2015	12-2019	28.000,00	60.000,00	28.000,00	60.000,00		28.000,00	28.000,00	28.000,00		32.000,00
01	001	2015	5009			Medicina, segurança, saúde e higiene no trabalho	0102 020222		03	01-2015	12-2019	9.000,00	9.000,00	9.000,00	9.000,00		9.000,00	9.000,00	9.000,00	9.000,00	
01	001	2015	5010			Gestão de Frotas	0102 020225		03	01-2015	12-2019	3.200,00	3.200,00	3.200,00	3.200,00		3.200,00	3.200,00	3.200,00		
01	001	2015	5011			Prestação de serviços diversos	0102 020225		03	01-2015	12-2019	45.000,00	45.000,00	45.000,00	45.000,00		45.000,00	45.000,00	45.000,00		

Município de Arganil

Ano: 2015
Alteração N.º: 15
Revisão N.º: 1

Modificações: GOP - Grandes Opções do Plano

Rubrica											Despesas									
											2015					Anos Seguintes				Modificação (+/-)
											Total		Financiamento Definido		Financiamento Não Definido					
Obj.	Prog.	Projeto Ano	Projeto N.º	Aç.	Sub aç.	Designação	Classificação Org.	Classificação Económica	Resp.	Datas (mês-ano) Início	Datas (mês-ano) Fim	Dotação Atual (a)=(c)+(e)	Dotação Corrigida (b)=(a)+(f)	Dotação Atual (c)	Dotação Corrigida (d)	(e)	2016	2017	2018	Outros	(f)=(d)-(c)
01	001	2015	5012			**Seguros**				04-2016	04-2016	141.000,00	116.000,00	141.000,00	116.000,00		141.000,00	141.000,00	141.000,00		-25.000,00
01	001	2015	5012	1		Seguros - pessoal	0102	01030901	03	01-2015	12-2019	21.000,00	21.000,00	21.000,00	21.000,00		21.000,00	21.000,00	21.000,00		
01	001	2015	5012	2		Seguros - diversos	0102	020212	03	01-2015	12-2019	120.000,00	95.000,00	120.000,00	95.000,00		120.000,00	120.000,00	120.000,00		-25.000,00
01	001	2015	5013			Comunicações	0102	020209	03	01-2015	12-2019	135.000,00	138.000,00	135.000,00	138.000,00		135.000,00	135.000,00	135.000,00	135.000,00	3.000,00
01	001	2015	5037			Conservação de bens - manutenções diversas	0102	020203	03	01-2015	12-2019	43.000,00	46.000,00	43.000,00	46.000,00		43.000,00	43.000,00	43.000,00		3.000,00
01	002					**Protecção Civil e Luta contra Incêndios**				04-2016	04-2016	76.000,00	70.000,00	76.000,00	70.000,00		10.000,00	10.000,00			-6.000,00
01	002	2013	22			Estabilização de emergência pós-incêndio Lomba	0102	07010413	03	01-2013	12-2015	12.000,00	4.000,00	12.000,00	4.000,00						-8.000,00
01	002	2013	23			Estabilização de emergência pós-incêndio - Salgueiral	0102	07010413	03	01-2013	12-2015	12.000,00	14.000,00	12.000,00	14.000,00						2.000,00
01	002	2015	4			Apoio a situações diversas	0102	07010413	03	01-2015	12-2019	10.000,00	10.000,00	10.000,00	10.000,00		10.000,00	10.000,00			
01	002	2015	5014			**Apoio às corporações de bombeiros**				04-2016	04-2016	42.000,00	42.000,00	42.000,00	42.000,00						
01	002	2015	5014	1		Bombeiros voluntários Arganil	0102	040701	03	01-2015	12-2015	11.000,00	11.000,00	11.000,00	11.000,00						
01	002	2015	5014	2		Bombeiros voluntários Coja	0102	040701	03	01-2015	12-2015	11.000,00	11.000,00	11.000,00	11.000,00						
01	002	2015	5014	3		Apoio BV - despesas de investimento	0102	080701	03	01-2015	12-2015	20.000,00	20.000,00	20.000,00	20.000,00						
02						**FUNÇÕES SOCIAIS**				04-2016	04-2016	4.724.500,00	4.712.300,00	4.724.500,00	4.712.300,00		3.638.500,00	2.755.000,00	1.307.000,00	345.000,00	-12.200,00
02	002					**Ensino não Superior**				04-2016	04-2016	1.119.500,00	1.154.000,00	1.119.500,00	1.154.000,00		810.000,00	760.000,00	745.000,00		34.500,00
02	002	2015	5			Edifícios de ensino pré-escolar e básico	0102	07010305	03	01-2015	12-2019	20.000,00	15.000,00	20.000,00	15.000,00		15.000,00	15.000,00			-5.000,00
02	002	2015	6			**Equipamento e mobiliário**				04-2016	04-2016	3.500,00	21.500,00	3.500,00	21.500,00						18.000,00
02	002	2015	6	1		Mobiliário	0102	07011002	03	01-2015	12-2015	1.000,00	3.000,00	1.000,00	3.000,00						2.000,00
02	002	2015	6	2		Equipamento informático	0102	070107	03	01-2015	12-2015	1.500,00	16.500,00	1.500,00	16.500,00						15.000,00
02	002	2015	6	3		Software/ programas informáticos	0102	070108	03	01-2015	12-2015	1.000,00	2.000,00	1.000,00	2.000,00						1.000,00
02	002	2015	24			Requalificação EB1 Sarzedo	0102	07010305	03	01-2015	12-2016	300.000,00	305.000,00	300.000,00	305.000,00		50.000,00				5.000,00
02	002	2015	5015			Aquisição de material pedagógico para as escolas	0102	020120	03	01-2015	12-2015	1.000,00	500,00	1.000,00	500,00						-500,00
02	002	2015	5016			**Atribuições e competências municipais - educação**				04-2016	04-2016	790.000,00	807.000,00	790.000,00	807.000,00		745.000,00	745.000,00	745.000,00		17.000,00
02	002	2015	5016	1		Sistema de mobilidade	0102	020210	03	01-2015	12-2019	600.000,00	617.000,00	600.000,00	617.000,00		600.000,00	600.000,00	600.000,00		17.000,00
02	002	2015	5016	2		Fornecimento de refeições - 1º CEB/ Pré-escolar	0102	020105	03	01-2015	12-2019	150.000,00	154.000,00	150.000,00	154.000,00		145.000,00	145.000,00	145.000,00		4.000,00
02	002	2015	5016	3		Prolongamento de horário	0102	040701	03	01-2015	12-2016	28.000,00	28.000,00	28.000,00	28.000,00						
02	002	2015	5016	4		Apoio económico - aquisição de livros	0102	020120	03	01-2015	12-2015	9.000,00	6.000,00	9.000,00	6.000,00						-3.000,00
02	002	2015	5016	5		Outros apoios - área educação	0102	040701	03	01-2015	12-2015	3.000,00	2.000,00	3.000,00	2.000,00						-1.000,00
02	002	2015	5042			Escola de Verão Júnior	0102	06020305	03	01-2015	12-2015	2.500,00	3.400,00	2.500,00	3.400,00						900,00
02	002	2015	5043			Universidade de Verão	0102	06020305	03	01-2015	12-2015	2.500,00	1.600,00	2.500,00	1.600,00						-900,00
02	003					**Serviços Individuais de Saúde**				04-2016	04-2016	35.500,00	15.500,00	35.500,00	15.500,00		10.500,00				-20.000,00
02	003	2015	5017			Apoio a serviços de radiologia	0102	020225	03	01-2015	12-2016	10.500,00	10.500,00	10.500,00	10.500,00		10.500,00				
02	003	2015	5044			Saúde +	0102	020210	03	01-2015	12-2015	25.000,00	5.000,00	25.000,00	5.000,00						-20.000,00
02	004					**Acção Social**				04-2016	04-2016	3.000,00	3.000,00	3.000,00	3.000,00						

Município de Arganil

Ano: 2015
Alteração N.º: 15
Revisão N.º: 1

Modificações: GOP - Grandes Opções do Plano

Rubrica: Obj.	Prog.	Projeto Ano	Projeto N.º	Aç.	Sub aç.	Designação	Classificação Org.	Classificação Económica	Resp.	Datas (mês-ano) Início	Datas (mês-ano) Fim	Despesas 2015 Total: Dotação Atual (a)=(c)+(e)	2015 Total: Dotação Corrigida (b)=(a)+(f)	2015 Financiamento Definido: Dotação Atual (c)	2015 Financiamento Definido: Dotação Corrigida (d)	2015 Financiamento Não Definido (e)	Anos Seguintes 2016	Anos Seguintes 2017	Anos Seguintes 2018	Anos Seguintes Outros	Modificação (+/-) (f)=(d)-(c)
02	004	2011	22			Acessibilidades Centro Saúde Arganil	0102	07010401	03	01-2011	12-2017	1.000,00	1.000,00	1.000,00	1.000,00						
02	004	2015	5038			Projeto "Arganil Solidária"	0102	040802	03	01-2015	12-2015	2.000,00	2.000,00	2.000,00	2.000,00						
02	**007**					**Ordenamento do Território**				**04-2016**	**04-2016**	**560.500,00**	**521.300,00**	**560.500,00**	**521.300,00**		**196.000,00**	**40.000,00**	**40.000,00**		**-39.200,00**
02	**007**	**2008**	**17**			**Reabilitação Urbana e Rural**				**04-2016**	**04-2016**	**125.000,00**	**125.000,00**	**125.000,00**	**125.000,00**						
02	007	2008	17	1		Requalificação do Sub - Paço	0102	07010401	03	01-2008	12-2016	125.000,00	125.000,00	125.000,00	125.000,00						
02	007	2011	20			PROVERE - Projectos Âncora Públicos - Plano de Comunicação e Marketing e Plano de Animação	0102	07010413	03	01-2011	12-2016	30.000,00	30.000,00	30.000,00	30.000,00		5.000,00				
02	007	2012	17			Requalificação do Paço Grande	0102	07010401	03	01-2012	12-2017	50.000,00	77.000,00	50.000,00	77.000,00		50.000,00				27.000,00
02	007	2012	22			Aquisição terrenos Sub-Paço	0102	070101	03	01-2012	12-2016	10.000,00	10.000,00	10.000,00	10.000,00		20.000,00				
02	007	2014	21			Requalificação Largo do Pelourinho	0102	07010401	03	01-2014	12-2015	1.000,00	1.000,00	1.000,00	1.000,00						
02	007	2014	22			Requalificação Parque Adães Bermudes	0102	07010401	03	01-2014	12-2017	150.000,00	88.800,00	150.000,00	88.800,00		50.000,00				-61.200,00
02	007	2015	7			Requalificação de espaços verdes	0102	07010401	03	01-2015	12-2019	10.000,00	5.000,00	10.000,00	5.000,00		10.000,00				-5.000,00
02	007	2015	22			Acesso Parque do Prado	0102	07010401	03	01-2015	12-2016	120.000,00	120.000,00	120.000,00	120.000,00		20.000,00				
02	007	2015	5018			Manutenção espaços verdes	0102	020225	03	01-2015	12-2019	40.000,00	40.000,00	40.000,00	40.000,00		40.000,00	40.000,00	40.000,00		
02	007	2015	5039			PROVERE - Plano de Animação	0102	020220	03	01-2015	12-2016	24.500,00	24.500,00	24.500,00	24.500,00		1.000,00				
02	**008**					**Saneamento**				**04-2016**	**04-2016**	**714.500,00**	**682.500,00**	**714.500,00**	**682.500,00**		**757.000,00**	**557.000,00**	**354.000,00**	**345.000,00**	**-32.000,00**
02	**008**	**2013**	**7**			**Sistema municipal de drenagem e tratamento de águas residuais**				**04-2016**	**04-2016**	**250.000,00**	**235.000,00**	**250.000,00**	**235.000,00**		**300.000,00**	**100.000,00**			**-15.000,00**
02	008	2013	7	2		ETAR's/ Estações elevatórias do Concelho	0102	07010403	03	01-2013	12-2017	250.000,00	235.000,00	250.000,00	235.000,00		300.000,00	100.000,00			-15.000,00
02	008	2015	8			Aquisição de terrenos	0102	070101	03	01-2015	12-2018	7.500,00	12.500,00	7.500,00	12.500,00						5.000,00
02	008	2015	9			Ampliação de conservação de redes	0102	07010402	03	01-2015	12-2019	100.000,00	93.000,00	100.000,00	93.000,00		100.000,00	100.000,00			-7.000,00
02	008	2015	10			Aquisição de equipamento	0102	07011002	03	01-2015	12-2019	3.000,00	3.000,00	3.000,00	3.000,00		3.000,00	3.000,00			
02	008	2015	5019			Custos de funcionamento - águas residuais	0102	020220	03	01-2015	12-2019	345.000,00	330.000,00	345.000,00	330.000,00		345.000,00	345.000,00	345.000,00	345.000,00	-15.000,00
02	008	2015	5020			Análises águas residuais	0102	020220	03	01-2015	12-2019	9.000,00	9.000,00	9.000,00	9.000,00		9.000,00	9.000,00	9.000,00		
02	**009**					**Abastecimento de água**				**04-2016**	**04-2016**	**756.000,00**	**741.000,00**	**756.000,00**	**741.000,00**		**1.045.000,00**	**645.000,00**	**25.000,00**		**-15.000,00**
02	009	2010	22			Telegestão	0102	070107	03	01-2010	12-2015	1.000,00	1.000,00	1.000,00	1.000,00						
02	**009**	**2015**	**11**			**Sistema municipal de abastecimento de água**				**04-2016**	**04-2016**	**130.000,00**	**165.000,00**	**130.000,00**	**165.000,00**		**120.000,00**	**120.000,00**			**35.000,00**
02	009	2015	11	1		Construção, ampliação e conservação das redes	0102	07010407	03	01-2015	12-2019	85.000,00	85.000,00	85.000,00	85.000,00		75.000,00	75.000,00			
02	**009**	**2015**	**11**	**2**		**Aquisição de equipamento**				**04-2016**	**04-2016**	**45.000,00**	**80.000,00**	**45.000,00**	**80.000,00**		**45.000,00**	**45.000,00**			**35.000,00**
02	009	2015	11	2	1	Contadores	0102	07011002	03	01-2015	12-2019	30.000,00	65.000,00	30.000,00	65.000,00		30.000,00	30.000,00			35.000,00
02	009	2015	11	2	2	Outro equipamento	0102	07011002	03	01-2015	12-2019	15.000,00	15.000,00	15.000,00	15.000,00		15.000,00	15.000,00			
02	009	2015	23			Beneficiação dos sistemas de abastecimento de água de Alagoa e Feijoal	0102	07010407	03	01-2015	12-2018	600.000,00	550.000,00	600.000,00	550.000,00		900.000,00	500.000,00			-50.000,00
02	009	2015	5021			Análises de água	0102	020220	03	01-2015	12-2019	25.000,00	25.000,00	25.000,00	25.000,00		25.000,00	25.000,00	25.000,00		
02	**010**					**Resíduos Sólidos**				**04-2016**	**04-2016**	**155.000,00**	**155.000,00**	**155.000,00**	**155.000,00**		**155.000,00**	**143.000,00**	**143.000,00**		
02	**010**	**2015**	**12**			**Recolha de resíduos sólidos**				**04-2016**	**04-2016**	**12.000,00**	**12.000,00**	**12.000,00**	**12.000,00**		**12.000,00**				

Município de Arganil

Ano: 2015
Alteração N.º: 15
Revisão N.º: 1

Modificações: GOP - Grandes Opções do Plano

Rubrica												Despesas									Modificação (+/-)
												2015					Anos Seguintes				
												Total		Financiamento Definido		Financiamento Não Definido					
Obj.	Prog	Projeto Ano	Projeto N.º	Aç.	Sub aç.	Designação	Classificação Org.	Classificação Económica	Resp.	Datas (mês-ano) Início	Datas (mês-ano) Fim	Dotação Atual (a)=(c)+(e)	Dotação Corrigida (b)=(a)+(f)	Dotação Atual (c)	Dotação Corrigida (d)	(e)	2016	2017	2018	Outros	(f)=(d)-(c)
02	010	2015	12	1		Aquisição de contentores	0102	07011001	03	01-2015	12-2017	12.000,00	12.000,00	12.000,00	12.000,00		12.000,00				
02	010	2015	5022			Custos de funcionamento - ERSUC	0102	020220	03	01-2015	12-2019	143.000,00	143.000,00	143.000,00	143.000,00		143.000,00	143.000,00	143.000,00		
02	**011**					**Protecção do meio ambiente e conserv.da natureza**				**04-2016**	**04-2016**	**2.000,00**	**2.000,00**	**2.000,00**	**2.000,00**						
02	011	2015	13			Cemitério de Arganil	0102	07010412	03	01-2015	12-2017	1.000,00	1.000,00	1.000,00	1.000,00						
02	011	2015	14			Sanitários públicos	0102	07010413	03	01-2015	12-2017	1.000,00	1.000,00	1.000,00	1.000,00						
02	**012**					**Cultura**				**04-2016**	**04-2016**	**1.190.000,00**	**1.252.000,00**	**1.190.000,00**	**1.252.000,00**		**562.500,00**	**510.000,00**			**62.000,00**
02	**012**	**2009**	**40**			**Teatro Alves Coelho**				**04-2016**	**04-2016**	**100.000,00**	**100.000,00**	**100.000,00**	**100.000,00**		**500.000,00**	**500.000,00**			
02	012	2009	40	1		Requalificação do Edifício do Teatro Alves Coelho	0102	07010301	03	01-2009	12-2018	100.000,00	100.000,00	100.000,00	100.000,00		500.000,00	500.000,00			
02	**012**	**2011**	**18**			**Aquisição de Espólio Histórico da Comarca de Arganil**				**04-2016**	**04-2016**	**10.000,00**	**10.000,00**	**10.000,00**	**10.000,00**						
02	012	2011	18	2		Digitalização e Disponibilização do Espólio de "A Comarca de Arganil" / "Jornal de Arganil"	0102	070112	03	01-2011	12-2015	10.000,00	10.000,00	10.000,00	10.000,00						
02	012	2013	21			Sala de Ensaios da Casa das Colectividades	0102	07010301	03	01-2013	12-2015	50.000,00	110.000,00	50.000,00	110.000,00						60.000,00
02	**012**	**2014**	**23**			**Museu Internacional do Rally**				**04-2016**	**04-2016**	**1.000.000,00**	**1.000.000,00**	**1.000.000,00**	**1.000.000,00**		**52.500,00**				
02	012	2014	23	1		Estruturação do espaço do Museu	0102	07010301	03	01-2014	12-2016	381.650,00	381.650,00	381.650,00	381.650,00		1.000,00				
02	012	2014	23	2		Equipamento interativo e multimédia	0102	070109	03	01-2014	12-2016	359.250,00	359.250,00	359.250,00	359.250,00		50.000,00				
02	012	2014	23	3		Equipamento informático	0102	070107	03	01-2014	12-2016	5.000,00	5.000,00	5.000,00	5.000,00		500,00				
02	012	2014	23	4		Software e outras aplicações de gestão	0102	070108	03	01-2014	12-2016	9.500,00	9.500,00	9.500,00	9.500,00		500,00				
02	012	2014	23	5		Produção de conteúdos	0102	020220	03	01-2014	12-2016	244.600,00	244.600,00	244.600,00	244.600,00		500,00				
02	**012**	**2015**	**15**			**Bibliotecas e Museus**				**04-2016**	**04-2016**	**10.000,00**	**5.000,00**	**10.000,00**	**5.000,00**		**10.000,00**	**10.000,00**			**-5.000,00**
02	012	2015	15	1		Edifícios bibliotecas e museus	0102	07010301	03	01-2015	12-2018	10.000,00	5.000,00	10.000,00	5.000,00		10.000,00	10.000,00			-5.000,00
02	012	2015	5023			Programa cultural	0102	06020305	03	01-2015	12-2018	20.000,00	27.000,00	20.000,00	27.000,00						7.000,00
02	**013**					**Desporto, Recreio e Lazer**				**04-2016**	**04-2016**	**188.500,00**	**186.000,00**	**188.500,00**	**186.000,00**		**102.500,00**	**100.000,00**			**-2.500,00**
02	**013**	**2008**	**4**			**Desporto, Recreio e Lazer**				**04-2016**	**04-2016**	**50.000,00**	**45.000,00**	**50.000,00**	**45.000,00**						**-5.000,00**
02	**013**	**2008**	**4**	**1**		**Requalificação da Antiga Cerâmica**				**04-2016**	**04-2016**	**50.000,00**	**45.000,00**	**50.000,00**	**45.000,00**						**-5.000,00**
02	013	2008	4	1	2	Requalificação da Antiga Cerâmica	0102	07010302	01	01-2008	12-2015	50.000,00	45.000,00	50.000,00	45.000,00						-5.000,00
02	013	2011	24			Zona de Lazer das Fronhas	0102	07010413	03	01-2011	12-2018	15.000,00	15.000,00	15.000,00	15.000,00		95.000,00	100.000,00			
02	013	2014	24			Equipamento Cinematográfico - Antiga Cerâmica Arganilense	0102	070109	03	01-2014	12-2015	1.000,00	1.000,00	1.000,00	1.000,00						
02	013	2015	16			Parques Infantis	0102	07010406	03	01-2015	12-2018	2.500,00	5.000,00	2.500,00	5.000,00		2.500,00				2.500,00
02	013	2015	17			Praias fluviais	0102	07010406	03	01-2015	12-2018	5.000,00	5.000,00	5.000,00	5.000,00		5.000,00				
02	013	2015	5024			Apoio ao associativismo	0102	040701	03	01-2015	12-2015	115.000,00	115.000,00	115.000,00	115.000,00						
03						**FUNÇÕES ECONÓMICAS**				**04-2016**	**04-2016**	**2.249.000,00**	**2.167.600,00**	**2.249.000,00**	**2.167.600,00**		**1.597.000,00**	**815.000,00**			**-81.400,00**
03	**001**					**Agricultura**				**04-2016**	**04-2016**	**195.000,00**	**185.000,00**	**195.000,00**	**185.000,00**		**495.000,00**	**500.000,00**			**-10.000,00**
03	**001**	**2010**	**300**			**PRODER**				**04-2016**	**04-2016**	**5.000,00**	**5.000,00**	**5.000,00**	**5.000,00**		**445.000,00**	**500.000,00**			
03	001	2010	300	1		Caminhos Agrícolas	0102	07010408	03	01-2010	12-2017	5.000,00	5.000,00	5.000,00	5.000,00		445.000,00	500.000,00			

Município de Arganil

Ano: 2015
Alteração N.º: 15
Revisão N.º: 1

Modificações: GOP - Grandes Opções do Plano

Rubrica: Obj.	Prog.	Projeto Ano	Projeto N.º	Aç.	Sub aç.	Designação	Classificação Org.	Classificação Económica	Resp.	Datas (mês-ano) Início	Datas (mês-ano) Fim	Despesas 2015 Total: Dotação Atual (a)=(c)+(e)	2015 Total: Dotação Corrigida (b)=(a)+(f)	2015 Financiamento Definido: Dotação Atual (c)	2015 Financiamento Definido: Dotação Corrigida (d)	2015 Financiamento Não Definido (e)	Anos Seguintes 2016	Anos Seguintes 2017	Anos Seguintes 2018	Anos Seguintes Outros	Modificação (+/-) (f)=(d)-(c)
03	001	2013	20			PRODER 2013				04-2016	04-2016	190.000,00	180.000,00	190.000,00	180.000,00		50.000,00				-10.000,00
03	001	2013	20	1		Recuperação e manutenção das galerias ripicolas das linhas de água	0102 07010413		03	01-2013	12-2017	180.000,00	170.000,00	180.000,00	170.000,00		50.000,00				-10.000,00
03	001	2013	20	2		Reflorestação Quinta Mosteiro	0102 07010413		03	01-2013	12-2016	10.000,00	10.000,00	10.000,00	10.000,00						
03	002					Indústria e energia				04-2016	04-2016	250.000,00	245.500,00	250.000,00	245.500,00		140.000,00	115.000,00			-4.500,00
03	002	2015	18			Zonas Industriais				04-2016	04-2016	170.000,00	165.500,00	170.000,00	165.500,00		100.000,00	75.000,00			-4.500,00
03	002	2015	18	1		Aquisição de terrenos	0102 070101		03	01-2015	12-2017	50.000,00	45.500,00	50.000,00	45.500,00		50.000,00	50.000,00			-4.500,00
03	002	2015	18	2		Infraestruturas	0102 07010413		03	01-2015	12-2019	120.000,00	120.000,00	120.000,00	120.000,00		50.000,00	25.000,00			
03	002	2015	19			Iluminação pública	0102 07010404			01-2015	12-2017	80.000,00	80.000,00	80.000,00	80.000,00		40.000,00	40.000,00			
03	003					Transportes Rodoviários				04-2016	04-2016	1.492.000,00	1.457.200,00	1.492.000,00	1.457.200,00		962.000,00	200.000,00			-34.800,00
03	003	2008	1			Acessibilidades/ Vias Estruturantes - 2008				04-2016	04-2016	103.000,00	143.000,00	103.000,00	143.000,00		5.000,00				40.000,00
03	003	2008	1	10		Ponte da Baralha	0102 07010408		01	01-2008	12-2016	10.000,00	10.000,00	10.000,00	10.000,00		5.000,00				
03	003	2008	1	12		Beneficiação de estacionamentos e acessos- Fraga da Pena/ Percursos do Carcavão	0102 07010408		01	01-2008	12-2015	93.000,00	133.000,00	93.000,00	133.000,00						40.000,00
03	003	2009	30			Acessibilidades/ Vias Estruturantes - 2009				04-2016	04-2016	300.000,00	430.200,00	300.000,00	430.200,00		400.000,00	200.000,00			130.200,00
03	003	2009	30	5		Requalificação Rede Viária Municipal	0102 07010408		01	01-2009	12-2019	300.000,00	430.200,00	300.000,00	430.200,00		400.000,00	200.000,00			130.200,00
03	003	2009	31			Ordenamento de Tráfego e Circulação				04-2016	04-2016	5.000,00	5.000,00	5.000,00	5.000,00						
03	003	2009	31	2		Remodelação Rede Transportes Públicos	0102 07010409		03	01-2009	12-2016	5.000,00	5.000,00	5.000,00	5.000,00						
03	003	2012	28			Beneficiação de Arruamentos e Estradas Municipais 2012/2013	0102 07010408		03	01-2012	12-2017	10.000,00	10.000,00	10.000,00	10.000,00						
03	003	2012	30			Requalificação de Acessibilidades no Concelho 2012/2013	0102 07010408		03	01-2012	12-2017	360.000,00	310.000,00	360.000,00	310.000,00		50.000,00				-50.000,00
03	003	2013	18			Segurança Rodoviária	0102 07010409		03	01-2013	12-2016	20.000,00	41.000,00	20.000,00	41.000,00						21.000,00
03	003	2015	25			Beneficiação ligação Selada das Elras - Cepos	0102 07010408		03	01-2015	12-2017	132.000,00	132.000,00	132.000,00	132.000,00		20.000,00				
03	003	2015	26			Beneficiação da ligação EN 342- 4/ Celavisa	0102 07010408		03	01-2015	12-2017	55.000,00	20.000,00	55.000,00	20.000,00		55.000,00				-35.000,00
03	003	2015	27			Beneficiação ligação Murganheira - Chapinheira	0102 07010408		03	01-2015	12-2017	170.000,00	170.000,00	170.000,00	170.000,00		170.000,00				
03	003	2015	28			Beneficiação ligação Benfeita/ Mata da Margaraça	0102 07010408		03	01-2015	12-2017	137.000,00	35.000,00	137.000,00	35.000,00		137.000,00				-102.000,00
03	003	2015	29			Beneficiação ligação Agroal/ Sobral Magro/ EM 508	0102 07010408		03	01-2015	12-2017	100.000,00	100.000,00	100.000,00	100.000,00		125.000,00				
03	003	2015	30			Beneficiação de arruamentos no Concelho - 2015	0102 07010401		03	01-2015	12-2017	100.000,00	61.000,00	100.000,00	61.000,00						-39.000,00
03	005					Turismo				04-2016	04-2016	312.000,00	279.900,00	312.000,00	279.900,00						-32.100,00
03	005	2013	19			Portal do Turismo	0102 070113		03	01-2012	12-2016	100.000,00	22.000,00	100.000,00	22.000,00						-78.000,00
03	005	2015	5025			Arganil Rock	0102 06020305		03	01-2015	12-2015	6.000,00	15.200,00	6.000,00	15.200,00						9.200,00
03	005	2015	5026			Feira Medieval	0102 06020305		03	01-2015	12-2015	15.000,00	15.000,00	15.000,00	15.000,00						
03	005	2015	5027			Feira das Freguesias	0102 06020305		03	01-2015	12-2015	25.000,00	39.200,00	25.000,00	39.200,00						14.200,00
03	005	2015	5028			Noites de Verão	0102 06020305		03	01-2015	12-2015	16.000,00	18.500,00	16.000,00	18.500,00						2.500,00
03	005	2015	5029			Ficabeira	0102 06020305			01-2015	12-2015	150.000,00	170.000,00	150.000,00	170.000,00						20.000,00
04						OUTRAS FUNÇÕES				04-2016	04-2016	986.226,00	1.341.652,00	986.226,00	1.341.652,00		870.626,00	700.626,00	300.626,00	241.878,00	355.426,00

Município de Arganil

Ano: 2015
Alteração N.º: 15
Revisão N.º: 1

Modificações: GOP - Grandes Opções do Plano

Rubrica											Despesas									Modificação (+/-)
											2015					Anos Seguintes				
											Total		Financiamento Definido		Financiamento Não Definido					
Obj.	Prog.	Projeto Ano	Projeto N.º	Aç.	Sub aç.	Designação	Classificação Org.	Classificação Económica	Resp.	Datas (mês-ano) Início	Datas (mês-ano) Fim	Dotação Atual (a)=(c)+(e)	Dotação Corrigida (b)=(a)+(f)	Dotação Atual (c)	Dotação Corrigida (d)	(e)	2016	2017	2018	Outros	(f)=(d)-(c)
04	001					**Transferências entre administrações**				**04-2016**	**04-2016**	**986.226,00**	**1.341.652,00**	**986.226,00**	**1.341.652,00**		**870.626,00**	**700.626,00**	**300.626,00**	**241.878,00**	**355.426,00**
04	001	2015	5030			**Transferências para as Freguesias**				**04-2016**	**04-2016**	**790.000,00**	**915.000,00**	**790.000,00**	**915.000,00**		**790.000,00**	**620.000,00**	**220.000,00**		**125.000,00**
04	001	2015	5030	1		Delegação de competências	0102	08050102	03	01-2015	12-2018	220.000,00	220.000,00	220.000,00	220.000,00		220.000,00	220.000,00	220.000,00		
04	001	2015	5030	2		Contratos programa	0102	08050102	03	01-2015	12-2018	400.000,00	490.000,00	400.000,00	490.000,00		400.000,00	400.000,00			90.000,00
04	001	2015	5030	3		Transferências correntes	0102	04050102	03	01-2015	12-2018	170.000,00	205.000,00	170.000,00	205.000,00		170.000,00				35.000,00
04	001	2015	5031			**Serra do Açor - Associação de Desenvolvimento Regional**				**04-2016**	**04-2016**	**58.000,00**	**175.000,00**	**58.000,00**	**175.000,00**						**117.000,00**
04	001	2015	5031	1		Correntes	0102	040701	03	01-2015	12-2015	48.000,00	175.000,00	48.000,00	175.000,00						127.000,00
04	001	2015	5031	2		Capital	0102	080701	03	01-2015	12-2015	10.000,00		10.000,00							-10.000,00
04	001	2015	5032			**ADXTUR**				**04-2016**	**04-2016**	**18.000,00**	**15.000,00**	**18.000,00**	**15.000,00**						**-3.000,00**
04	001	2015	5032	1		Correntes	0102	040701	03	01-2015	12-2015	15.000,00	15.000,00	15.000,00	15.000,00						
04	001	2015	5032	2		Capital	0102	080701	03	01-2015	12-2015	3.000,00		3.000,00							-3.000,00
04	001	2015	5033			**ADTAHP - Associação Aldeias Históricas**				**04-2016**	**04-2016**	**6.600,00**	**400,00**	**6.600,00**	**400,00**						**-6.200,00**
04	001	2015	5033	1		Correntes	0102	040701	03	01-2015	12-2015	3.600,00	400,00	3.600,00	400,00						-3.200,00
04	001	2015	5033	2		Capital	0102	080701	03	01-2015	12-2015	3.000,00		3.000,00							-3.000,00
04	001	2015	5034			Outras Instituições	0102	080701	03	01-2015	12-2015	20.000,00	63.000,00	20.000,00	63.000,00						43.000,00
04	001	2015	5035			**Associações de Municípios**				**04-2016**	**04-2016**	**11.000,00**	**10.000,00**	**11.000,00**	**10.000,00**						**-1.000,00**
04	001	2015	5035	1		Correntes	0102	04050104	03	01-2015	12-2015	10.000,00	10.000,00	10.000,00	10.000,00						
04	001	2015	5035	2		Capital	0102	08050104	03	01-2015	12-2015	1.000,00		1.000,00							-1.000,00
04	001	2015	5036			Empresas públicas municipais e intermunicipais - Regra do Equilíbrio	0102	04010101	03	01-2015	12-2015	2.000,00	2.000,00	2.000,00	2.000,00						
04	001	2015	5041			FAM - Fundo de Apoio Municipal	0102	090806	03	01-2015	12-2021	80.626,00		80.626,00			80.626,00	80.626,00	80.626,00	241.878,00	-80.626,00
04	001	2015	5045			FAM- Fundo Apoio Municipal	0102	090802	03	01-2015	12-2021		161.252,00		161.252,00						161.252,00
											Totais:	10.535.426,00	10.838.026,00	10.535.426,00	10.838.026,00	0,00	8.161.326,00	6.295.826,00	3.594.826,00	1.730.878,00	302.600,00

ORGÃO EXECUTIVO

Em ..... de ..... de .....

Ricardo Pereira

João Paulo Cunha

Paula Liz Moura

Edmundo

ORGÃO DELIBERATIVO

Em ..... de ..... de .....

.....

RPM

Contratação Administrativa
Situação dos Contratos

2015

Entidade (1)	Contrato: Objecto (2)	Contrato: Data (3)	Contrato: Valor (4)	Contrato: Modalidades de Adjudicação (5)	Visto do Tribunal de: Número do Registo (6)	Visto do Tribunal de: Data (7)	Data do Primeiro Pagamento (8)	Pagamentos na Gerência: Trabalhos Normais (9)	Pagamentos na Gerência: Revisão de Preços (10)	Pagamentos na Gerência: Trabalhos a Mais (11)	Pagamentos na Gerência: Total (12)=(9)+(10)+(11)	Pagamentos Acumulados: Trabalhos Normais (13)	Pagamentos Acumulados: Revisão de Preços (14)	Pagamentos Acumulados: Trabalhos a Mais (15)	Pagamentos Acumulados: Total (16)=(13)+(14)+(15)	Observações (17)
Teihabel - Construções, SA	Reabilitação da Antiga Cerâmica Arganilense	21-12-2009	5.440.566,18	a)	2283/2009	14-10-10	16-11-2010		96,87		96,87	4.862.248,15	160.657,61		5.022.905,76	Obra concluída
Teihabel - Construções, SA	Adicional (22.º) ao Contrato de Empreitada de "Reabilitação da Antiga Cerâmica Arganilense – Erros e omissões TM 71referente a parede em bloco de cimento e gesso cartonado e ventilação deste novo espaço a executar no piso -1 do bloco A e TM 77– referente à substituição de bomba de circulação do sistema solar – bloco A"	18-10-2013	6.892,16	a)	452/2013	*	28-04-2015			6.502,04	6.502,04			6.502,04	6.502,04	Contrato Concluído
Joaquim Fernandes Marques & Filhos, Lda	Requalificação do Sub-Paço em Arganil	23-01-2009	1.066.776,59	a)	252/09	01-04-09	07-05-2009				0,00	731.794,16			731.794,16	Em contencioso
Joaquim Fernandes Marques & Filhos, Lda	Requalificação do Sub-Paço em Arganil - Trabalhos a mais	21-01-2010	80.814,24	a)	252/09	01-04-09					0,00	0,00			0,00	Em contencioso
Isidoro Correia da Silva, Lda	Estabilização do Troço da EM 544 em Torrozelas	20-10-2014	71.819,37	g)			30-12-2014	48.750,83			48.750,83	71.800,54			71.800,54	Contrato Concluído
Cepsa Portuguesa Petróleos, SA	Fornecimento contínuo de combustíveis líquidos	12-01-2009	544.147,20	a)	225/09	20-05-09	18-02-2009	9.159,14			9.159,14	1.017.876,10			1.017.876,10	
Vitor Hugo - Coordenação e Gestão de Projectos, SA	Prestação de Serviços de Fiscalização e Coordenação de Segurança e Saúde da empreitada de "Reabilitação da Antiga Cerâmica Arganilense"	02-03-2010	181.137,00	a)			17-09-2010				0,00	114.237,55			114.237,55	
António Mário Dias Marques	Contrato de aquisição de "pneumáticos novos para as viaturas e máquinas do Município e serviços conexos", em regime de fornecimento contínuo, para os anos de 2013 e 2014.	08-07-2013	84.703,30	g)			30-09-2013	21.078,83			21.078,83	63.037,79			63.037,79	
Petróleos de Portugal - Petrogal, SA	Fornecimento de gás a granel - Centro Escolar Côja	12-08-2009	30.636,00	g)			26-01-2010	7.048,09			7.048,09	61.736,85			61.736,85	
Ponto Curvo – Engenharia	Contrato de prestação de serviços de Avaliação de Terrenos para Efeitos de Expropriação	03-02-2011	82.410,00	g)			17-05-2011				0,00	66.850,50			66.850,50	
Construlink – Tecnologias de Informação, S.A.	"Prestação de Serviços para a Subscrição de uma Plataforma Electrónica de Contratação Pública	31-03-2014	12.177,00 €	g)			30-05-2014	4.059,00			4.059,00	7.103,25			7.103,25	
Litho Formas Portuguesa, S.A.	Contrato de Prestação de serviços de "Impressão, Dobragem e Envelopagem das Facturas do serviço de água"	24-06-2014	20.368,80	g)			21-08-2014	7.273,72			7.273,72	10.227,83			10.227,83	
BP Portugal – Comércio de combustíveis e lubrificantes, S.A., com sede nas Lagoas Park, edifício 3, Porto Salvo, Oeiras, contribuinte fiscal número 500 194 670	Contrato de Fornecimento de "Gás GPL Propano a granel destinado ao abastecimento de depósito de armazenamento de GPL a instalar na escola básica EB1 de Arganil"	22-07-2011	90.702,05	a)			28-03-2013	0,00			0,00	18.820,59			18.820,59	
Centro Social e Paroquial do Sarzedo,	Contrato de Prestação de Serviços para a confecção e fornecimento de Refeições escolares (almoços) para parte dos alunos da EB1 do Sarzedo durante o ano letivo 2014/2015	09-09-2014	10.995,84	a)			21-10-2014	3.952,96			3.952,96	5.940,24			5.940,24	Prestação de serviços concluída
Uniself - Sociedade de restaurantes públicos e privados, S.A.	"Confeção e fornecimento de refeições escolares para os diversos estabelecimentos de ensino do pré escolar e 1.º CEB do concelho de Arganil, durante o ano letivo 2014/2015" – Lote 1 (Escolas do 1.º CEB e Pré escolar de Arganil; Pombeiro da Beira; Sarzedo (Parte da EB1 - Sarzedo 1), São Martinho da Cortiça; Côja e Pomares	08-09-2014	116.350,01	a)			21-10-2014	76.215,58			76.215,58	111.889,41			111.889,41	Prestação de serviços concluída
Morais, Leitão, Galvão Teles, Soares da Silva & Associados – Sociedade de Advogados, RL	Contrato de Prestação de serviços jurídicos para o Município de Arganil	16-05-2014	75.768,00	g)			28-10-2014	26.080,92			26.080,92	29.051,75			29.051,75	
Prioridade, construção de vias de comunicação, S.A.	Contrato para "fornecimento de "3000 toneladas de massa asfáltica, em regime de fornecimento contínuo pelo período de 36 meses	28-08-2013	147.231,00	a)			31-10-2013	43.464,57			43.464,57	146.981,73			146.981,73	Fornecimento concluído
Viaplanta - sociedade comercial de limpeza e ajardinamentos, Lda	Contrato de prestação de serviço de conservação, manutenção e limpezado de jardins e espaços verde do concelho de Arganil	25-03-2014	83.025,01	a)			26-06-2014	29.747,16			29.747,16	44.605,56			44.605,56	
EDP, Comercial, comercialização de energia, S.A.,	Contrato de fornecimento de energia elétrica para as instalações alimentadas em média tensão e baixa tensão especial no Município de Arganil	15-12-2011	657.595,67	a)	Isento (c), n.º1, art.º 47.º LOPTC)		22-06-2012	2.604,13			2.604,13	575.918,48			575.918,48	Fornecimento concluído
EDP, Comercial, comercialização de energia, S.A.	Contrato de fornecimento de energia elétrica para as instalações alimentadas em média tensão e baixa tensão especial para o complexo da antiga cerâmica Arganilense	07-12-2012	128.362,19	g)			07-06-2013	-3.693,04			-3.693,04	133.307,35			133.307,35	Fornecimento concluído
EDP, Comercial, comercialização de energia, S.A.,	Contrato de fornecimento de energia elétrica para as instalações alimentadas em média tensão, baixa tensão especial e baixa tensão normal no Município de Arganil	12-11-2014	3.520.296,69	a)			22-01-2015	963.779,53			963.779,53	963.779,53			963.779,53	
Ricoh Portugal	Aluguer de equipamento de impressão/ fotocopiadora	15-04-2013	12.743,78	g)			28-06-2013	4.248,00			4.248,00	11.098,02			11.098,02	
Jorge Manuel Cova Veigas	Serviços de Advogacia	25-10-2012	39.852,00	g)			19-11-2012	12.177,00			12.177,00	41.867,05			41.867,05	Contrato Renovado
Humberto Poças, S.A.	Contrato para "fornecimento de Tubos e acessórios diversos para águas e esgotos, em regime de fornecimento contínuo, para o ano de 2013 e 2014"	19-03-2013	189.402,58	a)			26-07-2013	40.904,39			40.904,39	118.112,94			118.112,94	
Correia - Construções, Lda	Contrato para "fornecimento de "INERTES (Pó de pedra, tout venant (1.º e 2.º) e rachão britado), em regime de fornecimento contínuo para os anos de 2013 e 2014"	10-07-2013	26.697,15	a)			30-09-2013	2.251,46			2.251,46	25.007,05			25.007,05	Fornecimento concluído
Municipia - empresa de cartografia e sistemas de informação, EM, S.A.	Gestão de frotas para 10 viaturas do município	15-06-2012	9.977,76	g)			13-11-2012	2.494,44			2.494,44	9.123,16			9.123,16	

Contratação Administrativa
Situação dos Contratos

2015

Entidade (1)	Contrato: Objecto (2)	Contrato: Data (3)	Contrato: Valor (4)	Contrato: Modalidades de Adjudicação (5)	Visto do Tribunal de: Número do Registo (6)	Visto do Tribunal de: Data (7)	Data do Primeiro Pagamento (8)	Pagamentos na Gerência: Trabalhos Normais (9)	Pagamentos na Gerência: Revisão de Preços (10)	Pagamentos na Gerência: Trabalhos a Mais (11)	Pagamentos na Gerência: Total (12)=(9)+(10)+(11)	Pagamentos Acumulados: Trabalhos Normais (13)	Pagamentos Acumulados: Revisão de Preços (14)	Pagamentos Acumulados: Trabalhos a Mais (15)	Pagamentos Acumulados: Total (16)=(13)+(14)+(15)	Observações (17)
AN - telecomunicações moveis nacionais SA	Prestação de serviços no âmbito de Solução de Voz móvel e dados	31-10-2012	45.743,23	g)			30-11-2012	15.180,17			15.180,17	57.243,50			57.243,50	
ticimex, Lda	Contrato de Prestação de serviços para a desinfestação/desratização em instalações diversas para o ano de 2014	10-04-2014	3.308,70	g)			21-05-2014	1.047,55			1.047,55	3.198,00			3.198,00	Prestação de serviços concluída
idio Clube Arganil	Contrato prestação de serviços publicidade rádio para o ano de 2015	02-01-2015	5.526,12	g)			31-03-2015	5.526,12			5.526,12	5.526,12			5.526,12	Prestação de serviços concluída
DO & Associados, Sociedade de Revisores Oficiais : Contas, Lda	Contrato de Prestação de Serviços – Auditoria e Certificação Legal de Contas para os anos de 2014 a 2016 (anual) e 2013 (semestral e anual)	24-06-2014	32.472,00	g)			28-06-2013	10.824,00			10.824,00	16.236,00			16.236,00	
nica Minolta Business Solutions Portugal, nipessoal, Lda	Prestação de serviços de cópia e impressão, pelo período de 36 meses	22-03-2013	30.996,00	g)			12-12-2013	7.506,87			7.506,87	24.726,87			24.726,87	Prestação de serviços concluída
nstruções Castanheira & Joaquim, Lda	Contrato de Empreitada de "Construção de ETAR na Cerdeira - Arganil"	31-12-2014	60.590,21	a)			26-11-2014	55.807,11			55.807,11	55.807,11			55.807,11	Obra concluída
Construções Castanheira & Joaquim, Lda,	Adicional (1.º) ao contrato de Empreitada de "Construção da Etar da Cerdeira" - Trab. Mais	22-09-2015	7.235,78	a)			30-11-2015			7.235,78	7.235,78			7.235,78	7.235,78	Obra concluída
Construções Castanheira & Joaquim, Lda	Adicional (2.º) ao contrato de Empreitada de "Construção da Etar da Cerdeira" - Trab. Mais - manilhamento de um troço de linha de água	23-11-2015	2.868,32	a)			28-12-2015			2.868,32	2.868,32			2.868,32	2.868,32	Obra concluída
nstruções Castanheira & Joaquim, Lda	Contrato de Empreitada de "Demolição Imóvel na Rua Dr. Veiga Simões"	01-09-2015	27.551,66	g)			17-11-2015	27.551,66			27.551,66	27.551,66			27.551,66	Obra concluída
Construções Castanheira & Joaquim, Lda	Adicional (1.º) ao contrato de Empreitada de "Demolição de imóvel na Rua Dr. Veiga Simões - trabalhos a mais"	18-12-2015	6.360,00	g)				0,00								
citop - Unipessoal, Lda	Contrato de Empreitada de "Requilificação de acessibilidades no concelho 2012/2013"	24-10-2014	287.776,75	a)			01-12-2014	191.159,00			191.159,00	258.984,40			258.984,40	Obra concluída
nseca & Fonseca, Lda	Contrato de Empreitada de "Construção da Etar's em Samadeia, Sail, Rochel e Folques, Arganil"	19-09-2013	192.066,22	a)			31-01-2014				0,00	179.942,10			179.942,10	Obra concluída
Logos - Associação para o desenvolvimento de essoria e ensaio técnicos	Contrato de prestação de serviços para o "Controlo da Qualidade das águas do concelho de Arganil – a) Análises de águas para consumo humano; b) Análises de águas residuais e c) Análises de águas das piscinas municipais (águas de recreio), em regime de serviços contínuos para os anos de 2013, 2014 e 2015"	26-11-2013	53.137,35	a)			30-12-2013	12.447,80			12.447,80	35.317,65			35.317,65	
GA - Centro tecnológico de gestão ambiental, Lda	Contrato de "Prestação de serviços de assistência técnica à exploração da ETA do Feijoal - Arganil	13-03-2014	38.302,20	g)			30-04-2014	12.767,40			12.767,40	24.470,85			24.470,85	
GA - Centro tecnológico da gestão ambiental, Lda	Contrato de "Prestação de serviços para a elaboração de projeto de execução para a bem eficiação da ETA do Feijoal e do sistema de abastecimento de água da alagoa - Arganil	16-04-2014	30.565,50	g)			09-10-2014	24.452,40			24.452,40	30.565,50			30.565,50	Prestação de serviços concluída
erogestão - gestão integrada e tecnológica, Lda	Contrato de prestação de serviços de no domínio da formação a executar no âmbito do projeto aprovado pelo POPH psrs s qualificação dos profissionais da administração pública local	06-03-2014	25.041,57	g)			17-07-2014	578,68			578,68	20.359,00			20.359,00	Prestação de serviços concluída
MAI - Engenharia e Química avançada, S.A.	Fornecimento contínuo deprodutos químicos para as piscinas municipais	24-04-2014	10.348,19	g)			29-04-2014	3.191,90			3.191,90	10.593,10			10.593,10	Fornecimento concluído
PM - Tratamento de águas e ar ambiente, Lda	Fornecimento contínuo deprodutos químicos para as piscinas municipais	24-04-2014	9.100,77	g)			23-07-2014				0,00	3.473,52			3.473,52	Fornecimento concluído, Rescisão de contrato
Ind - Software multimédia industrial, S.A.	Constrato de prestaçãpo de serviços do "sistema Porbase 5 mind/prisma"	12-05-2014	2.195,11	g)			29-08-2014	766,34			766,34	1.428,77			1.428,77	
nco comercial Português, S.A.	Prestação de serviços bancários - serviços de débitos diretos SEPA Core e pagamento de serviços multibanco	20-06-2014	18.907,56	g)			29-08-2014	8.548,30			8.548,30	15.103,70			15.103,70	
nães Almeida Cabral, Lda	Contrato de empreitada de "Requalificação do Paço Grande em Arganil"	29-05-2014	218.619,03	a)			29-08-2014	71.188,98			71.188,98	214.638,23			214.638,23	Obra concluída
t - Proteção, S.A	Fornecimento de equipamento de protação individual	22-07-2014	5.932,43	a)			18-11-2014	5,36			5,36	5.926,83			5.926,83	Fornecimento concluído
evicharna - Prevenção de incêndios e material de gurança, Lda	Fornecimento de equipamento de proteção individual	22-07-2014	19.433,42	a)			30-12-2014	282,99			282,99	19.303,39			19.303,39	Fornecimento concluído
vexplor, silvicultura unipessoal, Lda	Contrato de empreitada de estabilização de emergência após incêndio - tratamento de caminho e linhas de água	20-10-2014	80.442,06	g)			30-12-2014	17.695,13			17.695,13	80.442,07			80.442,07	Obra concluída
túdios Delfim Ferreira, Lda	Contrato de prestação de serviços de levantamento fotográfico do concelho de Arganil	24-10-2014	7.749,00	g)			30-06-2015	7.749,00			7.749,00	7.749,00			7.749,00	Prestação de serviços concluída
rd4B - Systems SA	Contrato de prestação de serviços de reorganização e monotorização da rede de transporte público do concelho de Arganil	12-11-2014	29.520,00	g)			31-12-2015	13.530,00			13.530,00	13.530,00			13.530,00	
nbienti Dintime, Unipessoal, Lda	Fornecimento e instalação de sinalética para os percursos pedestres PR 2 AGN - "Os povos das ribeiras da Piodão variante" e "PR 3 AGN - Açor"	22-12-2014	18.298,24	g)			26-05-2015	18.298,24			18.298,24	18.298,24			18.298,24	Prestação de serviços concluída
nto & Cruz, S.A.	Contrato de Prestação de serviços de manutenção completa dos elevadores pertencentes ao Município de Arganil pelo período de 36 meses	01-09-2014	17.977,68	a)			27-11-2014	5.760,09			5.760,09	7.006,08			7.006,08	

RPAS

Contratação Administrativa
Situação dos Contratos

2015

Entidade (1)	Contrato: Objecto (2)	Contrato: Data (3)	Contrato: Valor (4)	Contrato: Modalidades de Adjudicação (5)	Visto do Tribunal de: Número do Registo (6)	Visto do Tribunal de: Data (7)	Data do Primeiro Pagamento (8)	Pagamentos na Gerência: Trabalhos Normais (9)	Pagamentos na Gerência: Revisão de Preços (10)	Pagamentos na Gerência: Trabalhos a Mais (11)	Pagamentos na Gerência: Total (12)=(9)+(10)+(11)	Pagamentos Acumulados: Trabalhos Normais (13)	Pagamentos Acumulados: Revisão de Preços (14)	Pagamentos Acumulados: Trabalhos a Mais (15)	Pagamentos Acumulados: Total (16)=(13)+(14)+(15)	Observações (17)
Edibeiras - Edifícios e obras públicas das Beiras, Lda	Contrato de empreitada de "Requalificação do Largo do Cruzeiro em Arganil"	04-09-2014	96.315,06	a)			26-11-2014	74.754,29		1.049,67	75.803,96	95.730,87			95.730,87	Obra concluída
Argoconstrutora - Construção civil, Lda	Contrato de empreitada de "Requalificação e ampliação do antigo quartel da GNR para casa das coletividades"	25-09-2014	131.429,40	a)			25-11-2014	105.994,31			105.994,31	130.352,98			130.352,98	Obra concluída
Argoconstrutora - construção civil, Lda	Adicional ao contrato de Empreitada de "Requalificação e ampliação do antigo quartel da GNR para casa das coletividades - Tmais - TM 01)	06-01-2015	1.785,25	a)			18-03-2015			1.785,25	1.785,25			1.785,25	1.785,25	Obra concluída
Centro Social e Paroquial do Sarzedo.	Contrato de Prestação de Serviços para a confecção e fornecimento de Refeições escolares (almoços) para parte dos alunos da EB1 do Sarzedo durante o ano letivo 2015/2016	01-09-2015	11.222,40	a)			30-10-2015	1.848,42			1.848,42	1.848,42			1.848,42	
Uniself - Sociedade de restaurantes públicos e privados, S.A.	"Confeção e fornecimento de refeições escolares para os diversos estabelecimentos de ensino do pré escolar e 1.º CEB do concelho de Arganil, durante o ano letivo 2015/2016" – Lote 1 (Escolas do 1.º CEB e Pré escolar de Arganil; Pombeiro da Beira; Sarzedo (Parte da EB1 - Sarzedo 1), São Martinho da Cortiça; Côja e Pomares	31-08-2015	172.920,15	a)			15-12-2015	41.518,32			41.518,32	41.518,32			41.518,32	
Konica Minolta Business Solutions Portugal, Unipessoal, Lda	Prestação de serviços de cópia e impressão, pelo período de 36 meses	03-09-2015	35.294,26	g)			30-10-2015	3.431,39			3.431,39	3.431,39			3.431,39	
Cepsa Portuguesa Petróleos, SA	Fornecimento contínuo de combustíveis líquidos	14-01-2015	527.582,92	a)	668/2015	20-05-15	31-08-2015	126.723,54			126.723,54	126.723,54			126.723,54	
Dvia - Engenharia e Construção, Lda	Empreitada de "Pavimentação e infraestruturas no polo industrial da reivinha oeste - ampliação"	06-01-2015	76.722,65	a)			07-05-2015	76.073,70	-2.990,24		73.083,46	76.073,70	-2.990,24		73.083,46	Obra concluída
Dvia - Engenharia e Construção, Lda	Empreitada de "Conduta elevatória de adução ao reservatório de Arganil III - Fase 1"	15-01-2015	35.190,44	a)			05-08-2015	32.949,59			32.949,59	32.949,59			32.949,59	Obra concluída
Dvia - Engenharia e Construção, Lda	Contrato adicional ao contrato de empreitada de "Pavimentação e infraestruturas no Pólo industrial da Reivinha Oeste - Ampliação- Trabalhos a Mais nº1	29-04-2015	3.657,00	a)			30-06-2015			3.657,00	3.657,00	0,00		3.657,00	3.657,00	Obra concluída
Alvalabor - Medicina do Trabalho, Unipessoal, Lda	Contrato de "Prestação de Serviços de saúde no trabalho pelo período de 36 meses"	02-02-2015	14.999,93	g)			29-04-2015	4.187,75			4.187,75	4.187,75			4.187,75	
Trustvision - Equipamentos, sistemas e telecomunicações, Lda	Contrato de prestação serviços de manutenção das diversas soluções de dados e voz instaladas no edifício dos paços do concelho e nos diversos edifícios do Município	01-01-2015	1.845,00	g)			26-02-2015	1.845,00			1.845,00	1.845,00			1.845,00	Serviço concluído
Trustvision - Equipamentos, sistemas e telecomunicações, Lda	Contrato de prestação serviços de manutenção da UPS central do edifícios do Município	01-11-2015	1.168,50	g)			30-11-2015	1.168,50			1.168,50	1.168,50			1.168,50	
Ambisig, ambiente e sistema de informaçãogeográfica, Lda	Contrato de prestação serviços de manutenção corretiva manutenção da solução de Gestão Documental	28-03-2015	2.730,60	g)			27-05-2015	2.730,60			2.730,60	2.730,60			2.730,60	
CTGA - Centro Tecnológico de Gestão Ambiental, Lda.	Contrato de "Prestação de Serviços para o Levantamento e Diagnóstico dos Sistemas Autonomos de Abastecimento de Água do Município de Arganil"	28-03-2015	5.842,50	g)			26-05-2015	5.842,50			5.842,50	5.842,50			5.842,50	Prestação de serviços concluída
CTGA - Centro Tecnológico de Gestão Ambiental, Lda.,	Contrato de "Prestação de Serviços para a elaboração de projeto de execução para a ETAR da Zona Industrial da Reivinha"	11-05-2015	22.755,00	g)			30-10-2015	9.102,00			9.102,00	9.102,00			9.102,00	
APCER	Auditoria de acompanhamento/extensão + despesas deslocacao e taxa de acreditacao IPAC	28-03-2015	2.182,59	g)			29-06-2015	2.185,59			2.185,59	2.185,59			2.185,59	Prestação de serviços concluída
Desibeira – Segurança no Trabalho e Higiene Alimentar, Lda	Desinfestação de diversos edifícios do Município	28-03-2015	2.066,40	g)			29-04-2015	1.377,60			1.377,60	1.377,60			1.377,60	
Horizonte de Projeto – Consultores em Ambiente e Paisagismo, Lda	Estudo de Delimitação de perímetros de protação da captações de água subterrânea para abastecimento público	12-03-2015	15.393,45	g)			30-09-2015	15.393,45			15.393,45	15.393,45			15.393,45	Prestação de serviços concluída
Via Solar – Energia Solar aquecimento, Lda	Fornecimento e montagem de painéis solares e carregamento com fluido solar propileno glicol"	26-03-2015	10.310,35	g)			26-05-2015	10.310,35			10.310,35	10.310,35			10.310,35	Fornecimento concluído
Via Solar – Energia Solar aquecimento, Lda	"Fornecimento e montagem de material com vista à manutenção dos sistemas solares da piscina municipal e da EB1 de Arganil	18-12-2015	9.840,00	g)				0,00			0,00	0,00			0,00	
Notável e sublime, Unipessoal, Lda,	"Arganil Rock" em Arganil", no dia 4 de abril de 2015.	04-04-2015	12.300,00	g)			29-06-2015	12.300,00			12.300,00	12.300,00			12.300,00	Prestação de serviços concluída
Notável e sublime, Unipessoal, Lda	Espetáculo "Rouxinol Fadunchо", no dia 8 de Agosto, no âmbito das Noites de verão/2015	03-08-2015	10.762,50	g)			17-12-2015	10.762,50			10.762,50	10.762,50			10.762,50	Prestação de serviços concluída
Notável e Sublime, Unipessoal, Lda	Animação e logística da XXXIV Ficabeira -Feira Industrial, Comercial e Agrícola da Beira Serra e Feira do Mont'Alto/2015 (4 a 8 de setembro) e aluguer de todo o equipamento	03-09-2015	92.188,50	g)			17-12-2015	92.188,50			92.188,50	92.188,50			92.188,50	Prestação de serviços concluída
Arquiled - Projetos de iluminação, S.A	Aquisição de luminárias tecnologia LED para a iluminação pública no Concelho de Arganil	02-04-2015	35.661,39	g)			29-06-2015	35.661,39			35.661,39	35.661,39			35.661,39	Fornecimento concluído
Advanced Green – Engenharia Natural e Urbana, Lda.	Contrato de Empreitada de "Ligação Rua José Albano de Oliveira – Parque do Prado (Côja)"	05-05-2015	113.410,09	a)			30-05-2015	111.584,51			111.584,51	111.584,51			111.584,51	
Advanced Green – Engenharia Natural e Urbana, Lda	Adicional (1.º) ao contrato de Empreitada de "Ligação Rua José Albano de Oliveira – Parque do Prado (Côja)" - trabalhos a mais	23-12-2015	6.021,86				31-12-2015			6.021,86	6.021,86	0,00		6.021,86	6.021,86	
Consórcio Advanced Green – Engenharia Natural e Urbana, Lda + argoconstrutora	Contrato de Empreitada de "Centro BTT -, Arganil	25-06-2015	90.094,06	a)			17-07-2015	90.094,06			90.094,06	90.094,06			90.094,06	
ADSI. Agencia de desenvolvimento	Desenvolvimento de novo Portal Municipal + alojamento + televisão corporate	18-05-2015	5.227,50	g)			31-08-2015	2.613,75			2.613,75	2.613,75			2.613,75	

Contratação Administrativa
Situação dos Contratos

2015

Entidade (1)	Contrato: Objecto (2)	Contrato: Data (3)	Contrato: Valor (4)	Contrato: Modalidades de Adjudicação (5)	Visto do Tribunal de: Número do Registo (6)	Visto do Tribunal de: Data (7)	Data do Primeiro Pagamento (8)	Pagamentos na Gerência: Trabalhos Normais (9)	Pagamentos na Gerência: Revisão de Preços (10)	Pagamentos na Gerência: Trabalhos a Mais (11)	Pagamentos na Gerência: Total (12)=(9)+(10)+(11)	Pagamentos Acumulados: Trabalhos Normais (13)	Pagamentos Acumulados: Revisão de Preços (14)	Pagamentos Acumulados: Trabalhos a Mais (15)	Pagamentos Acumulados: Total (16)=(13)+(14)+(15)	Observações (17)
letstand, montagem de stands, feiras e exposições, Lda,	Aluguer, transporte, montagem e desmontagem de Stands, tasquinhas e Wc's, no âmbito da Feira das Freguesias e da Ficabeira - Feira Industrial, Comercial e Agrícola da Beira Serra e Feira do Mont'Alto 2015	11-06-2015	49.150,80	g)			29-06-2015	50.653,86			50.653,86	50.653,86			50.653,86	Prestação de serviços concluída
Soltráfego - Soluções de trânsito, estacionamento e comunicações, S.A.	fornecimento e instalação de 6 parcómetros na via pública, na vila de Arganil com centralização de dados e monitorização remota	22-06-2015	36.094,35	g)			30-09-2015	36.094,35			36.094,35	36.094,35			36.094,35	Fornecimento concluído
Data rede, S.A	Fiscalização e gestao de estacionamentos	20-07-2015	2.091,00	g)			30-11-2015	2.091,00			2.091,00	2.091,00			2.091,00	Prestação de serviços concluída
Nexplor, silvicultura unipessoal, Lda	Manutenção e Recuperação de gaerias ripicolas	24-06-2015	88.488,80	a)			31-08-2015	59.353,11			59.353,11	59.353,11			59.353,11	
GO – Outdoor, Lda	Fornecimento e instalação de Sinalética e estruturas para Percursos Pedestres e centro BTT – Arganil	11-08-2015	26.294,35	g)			16-10-2015	14.031,71			14.031,71	14.031,71			14.031,71	
GO – Outdoor, Lda,	Adicional (1.º) ao contrato de Empreitada de "Fornecomento sinalética centro BTT" - Trabalhos a Mais	12-10-2015	1.568,80							0,00	0,00	0,00			0,00	
ARSUNA – Estúdio de Arquitetura e Artes Ciências, Lda	Prestação de Serviços para a elaboração dos projetos de especialidades da reabilitação do Teatro Alves Coelho	14-08-2015	73.431,00	g)				0,00			0,00	0,00			0,00	
Ini – Empresa Distribuidora de Material Informático, Lda,	Aquisição de computadores e software para escolas e bibliotecas escolares e municipais	25-09-2015	21.303,80	g)			30-11-2015	21.303,80			21.303,80	21.303,80			21.303,80	
Socitop, Unipessoal	Adicional (1.º) ao contrato de Empreitada de "Requalificação de Acessibilidades no concelho 2012/2013" - Erros	12-10-2015	8.347,75	a)			30-11-2015			8.078,47	8.078,47			8.078,47	8.078,47	Obra concluída
Socitop, Unipessoal	Contrato de Empreitada de "Pavimentação de acessos à Etar de Folques"	19-11-2015	5.264,85	g)			30-12-2015	5.264,85			5.264,85	5.264,85			5.264,85	Obra concluída
Socitop, Unipessoal	Contrato de Empreitada de "Beneficiação da Ligação Chapinheira-Murganheira (EM522)"	19-11-2015	252.180,05	a)				0,00			0,00	0,00			0,00	
MSetc – Consulting, Trainning & Technologias – Unipessoal, Lda, contribuinte fiscal n.º 510 576 303	Prestação de Serviços para a elaboração do projeto para captação de água de abastecimento em Alagoa	16-11-2015	7.995,00	g)				0,00			0,00	0,00			0,00	
Egisete- serviços de engenharia e fiscalização, Lda	Prestação de Serviços para a elaboração dos projetos de especialidades da EB1 e J.I. do Sarzedo	23-12-2015	30.135,00	g)				0,00			0,00	0,00			0,00	
Total			**16.168.777,98**					**2.874.896,09**	**-2.893,37**	**37.198,39**	**2.909.201,11**	**11.486.506,81**	**157.667,37**	**36.148,72**	**11.680.422,90**	

*	Isento de visto prévio nos termos da alínea d) do n.º1 do art.º 47.º da Lei de organização do T.C. . Sujeito apenas a fiscalização concomitante e sucessiva.

Transferências Correntes Concedidas para 2015

Município de Arganil
(designação da autarquia local)

Ano: 2015
(unidade: €)

Disposições Legais	Entidade	Valor	Observações
	Academia Portuguesa de Kenpo e Artes de Combate	1.000,00	
	ADXTUR - Agência para o Desenvolvimento Turístico das Aldeias de Xisto	7.680,00	
	Agrupamento 696 do Corpo Nacional de Escutas	1.000,00	
	Agrupamento 874 do Corpo Nacional de Escutas	1.000,00	
	Agrupamento de Escolas de Arganil	11.500,00	
	Aldeias Históricas de Portugal - Associação de Desenvolvimento Turístico	3.600,00	
	António Martins Simões	504,62	
	APDA - Associação Portuguesa de Distribuição e Drenagem de Águas	550,00	
	Associação Atlética de Arganil	24.000,00	
	Associação da Juventude Adventista - Núcleo de Arganil	1.000,00	
	Associação de Moradores de Casal de S. João	1.637,50	
	Associação Desportiva Águias do Açor	500,00	
	Associação dos Bombeiros Voluntários Argus	11.000,00	
	Associação Filarmónica Barrilense	2.000,00	
	Associação Filarmónica de Arganil	6.042,80	
	Associação Filarmónica Progresso Pátria Nova de Coja	5.375,00	
	Associação Humanitária Bombeiros Voluntários de Coja	14.000,00	
	Associação Juvenil " Chama Viva"	1.000,00	
	Associação Juvenil " Os Columbinos"	1.750,00	
	Associação Juvenil CUME	1.500,00	
	Associação Nacional de Municípios Portugueses	4.756,00	
	Associação Rancho Folclórico da Ribeira de Celavisa	1.750,00	
	Casa do Povo S Martinho da Cortica	1.000,00	
	Centro Social Paroquial do Sarzedo	9.878,55	
	Clube Arganil BTT Serra do Açor	1.000,00	
	Clube Operário Jardim do Alva	18.000,00	
	Comunidade Intermunicipal da Região de Coimbra	3.961,39	
	Cristina Luisa Batista de Paiva	35,00	
	Direcção Geral das Autarquias Locais	5.700,00	
	Distriarganil - Supermercados, Lda	970,20	
	Freguesia da Benfeita	9.885,36	
	Freguesia de Arganil	9.885,36	

Transferências Correntes Concedidas para 2015

Município de Arganil
(designação da autarquia local)

Ano: 2015
(unidade: €)

Disposições Legais	Entidade	Valor	Observações
	Freguesia de Folques	9.885,36	
	Freguesia de Pomares	9.885,36	
	Freguesia de Pombeiro da Beira	21.723,48	
	Freguesia de S. Martinho da Cortiça	53.964,17	
	Freguesia de Secarias	9.885,36	
	Freguesia do Sarzedo	26.628,16	
	Grupo de Bombos de S. Nicolau	625,00	
	Grupo de Danças e Cantares de Soito da Ruiva	1.400,00	
	Grupo Desportivo Cultural de S. Martinho da Cortiça	11.000,00	
	Grupo Desportivo de Caça e Pesca do Concelho de Arganil	1.500,00	
	Grupo Desportivo Pomarense	2.500,00	
	Grupo Desportivo Vilacovense	3.000,00	
	Grupo Etnográfico Raízes de Sobral Gordo	1.400,00	
	Grupo Folclórico da Região de Arganil	2.750,00	
	Grupo Recreativo - Os Malmequeres - da Cerdeira	1.700,00	
	Léguas e Trovas Supermercados Ldª	490,14	
	Liga Regional Alquevense	1.000,00	
	Mais Além - Grupo Sócio Cultural	10.000,00	
	Projecto Radical - Associação Juvenil	1.250,00	
	Rancho Folclórico das Rosas de Coja	1.675,00	
	Rancho Folclórico Juvenil da Casa do Povo de Arganil	2.000,00	
	Rancho Infantil e Juvenil de Coja	2.000,00	
	Santa Casa da Misericórdia de Arganil	10.911,65	
	Serra do Açor - Associação Desenvolvimento Regional	175.000,00	
	Sociedade Filarmonica Flor do Alva	2.000,00	
	Tuna de Cantares de Coja	1.350,00	
	Tuna Popular de Arganil	2.000,00	
	União das Freguesias de Cepos e Teixeira	4.118,90	
	União das Freguesias de Cerdeira e Moura da Serra	2.334,04	
	União das Freguesias de Côja e Barril de Alva	29.656,08	
	União das Freguesias de Vila Cova de Alva e Anseriz	9.885,36	
	União recreativa e Cultural da Urgueira	1.000,00	

Transferências Correntes Concedidas para 2015

Município de Arganil

(designação da autarquia local)

Ano: 2015

(unidade: €)

Disposições Legais	Entidade	Valor	Observações
	União Recreativa Musical Pomarense	1.887,50	
	União Recreativa Sarzedense	625,00	
	Vespa Clube Serra do Açor	500,00	
	Total:	580.992,34	

Transferências Capital Concedidas para 2015

Município de Arganil

(designação da autarquia local)

Ano: 2015

(unidade: €)

Disposições Legais	Entidade	Valor	Observações
	AGÊNCIA PARA O DESENVOLVIMENTO E COESÃO, I.P.	7.682,43	
	APPACDM - Assoc. Port. de Pais e Ami. do Cid. Defic. Mental	10.583,31	
	Associação dos Bombeiros Voluntários Argus	10.000,00	
	Associação Humanitária Bombeiros Voluntários de Coja	10.000,00	
	Comissão de Melhoramentos e Beneficência do Pisão	7.500,00	
	Fábrica da Igreja Paroquial da Freguesia de Coja	30.000,00	
	Freguesia da Benfeita	32.312,12	
	Freguesia de Arganil	48.688,30	
	Freguesia de Celavisa	16.395,45	
	Freguesia de Folques	25.717,10	
	Freguesia de Pomares	26.321,81	
	Freguesia de Pombeiro da Beira	65.283,61	
	Freguesia de S. Martinho da Cortiça	56.863,05	
	Freguesia de Secarias	11.750,00	
	Freguesia do Piódão	19.292,21	
	Freguesia do Sarzedo	30.420,02	
	Grupo Desportivo Cultural de S. Martinho da Cortiça	6.500,00	
	União das Freguesias de Cepos e Teixeira	47.580,30	
	União das Freguesias de Cerdeira e Moura da Serra	46.072,05	
	União das Freguesias de Côja e Barril de Alva	55.627,39	
	União das Freguesias de Vila Cova de Alva e Anseriz	50.399,19	
	Total:	**614.988,34**	

Mapa dos Empréstimos Obtidos a Médio e Longo Prazo - 2015

Câmara Municipal de Arganil **Ano** **2015**

Caracterização do Empréstimo/ Entidade		Data de Aprovação pela AM	Data da Contratação do Empéstimo	Prazo de Contrato	Anos Decorridos	Visto do TC		Finalidade do Empréstimo	Capital		Taxa de Juro		Encargos do Ano				Encargos do Ano Vencidos e Não Pagos	Dívida em 1 de Janeiro	Dívida em 31 de Dezembro	Observações
						Número de Registo	Data		Contratado	Utilizado	Inicial	Actual	Amortização	Juros	Total	Juros de Mora				
Médio e Longo Prazo - Bancários	CGD	22-02-02	30-08-02	15	121	2665	28-11-02	Benef. Ligações/ Circuito da Fórnea	118.703,02	118.703,02	1,00%	0,78%	8.664,27	202,57	8.866,84			25.992,81	17.328,54	Empréstimos contraídos em 2002, para execução de projectos comparticipados por fundos comunitários (al. c) do art.º 7.º da Lei n 16-A/2002, de 31 de Maio - 1.ª alteração à OE/2002)
	CGD	28-09-02	31-12-02	12	11	375	16-04-03	Zona Industrial de Coja	78.721,27	66.222,85	1,00%	1,28%	3.116,15	16,75	3.132,90			3.116,15	0,00	Empréstimos contraídos em 2002, para execução de projectos comparticipados por fundos comunitários (al. c) do art.º 7.º da Lei n 16-A/2002, de 31 de Maio - 1.ª alteração à OE/2002)
	BCP	17-12-05	29-12-05	12	9	3098	Visto Tácito	Saneamento Financeiro	6.000.000,00	6.000.000,00	2,64%	0,24%	500.000,00	4.809,32	504.809,32			1.700.000,00	1.200.000,00	
	BPI	27-02-10	17-03-10	12	4	423/10	22-06-10	Smeamento Financeiro	4.100.000,00	4.100.000,00	2,66%	1,61%	455.555,60	54.101,16	509.656,76			3.416.667,00	2.961.111,40	
								Total	**10.297.424,29**	**10.284.925,87**			**967.336,02**	**59.129,80**	**1.026.465,82**		**0,00**	**5.145.775,96**	**4.178.439,94**	
								Limite de Endividamento	**7.478.180,58**											

Município de Arganil

Transferências Capital

Receita

Ano 2015

Disposições Legais	Entidade Financiadora	Class. Económica	Transferências Orçadas	Transferências Obtidas	Observações
Lei 73/2013, de 3 de setembro	Fundo de Equilibrio Financeiro	10030101	571.131,00	571.121,00	
IIIQCA/ QREN	IFDR - Instituto Financeiro para o Desenvolvimento Regional, IP	10030701	2.442.664,00	74.326,84	
IIIQCA/ QREN	Agência para o Desenvolvimento e Coesão			162.807,60	
	IFAP-Instituto Financiamento da Agricultura e Pescas	10030702	317.224,00	154.979,05	
Lei 73/2013, de 3 de setembro	Freguesia de Pombeiro da Beira	100501	96.000,00	641,08	
	Freguesia de Sarzedo			1.594,08	
	União das Freguesias de Coja e Barril do Alva			387,14	
	União das Freguesias de Vila Cova de Alva e Anseriz			1.039,66	
	Freguesia Arganil			425,32	
	TOTAL		**3.427.019,00**	**967.321,77**	

O Dirigente responsável pela área Administrativa e/ou Financeira

Assinatura.....

Município de Arganil

Transferências Correntes

Receita

Ano 2015

Disposições Legais	Entidade Financiadora	Class. Económica	Transferências Orçadas	Transferências Obtidas	Observações
Lei 73/2013, de 3 de setembro	DGAL - Direcção Geral das Autarquias Locais	06030101	5.140.090,00	5.140.090,00	
Lei 73/2013, de 3 de setembro	DGAL - Direcção Geral das Autarquias Locais	06030102	265.482,00	265.482,00	
Lei 73/2013, de 3 de setembro	Instituto da Conservação da Natureza e das Florestas, I.P.	0603019903	5,00	16.820,72	
Lei 73/2013, de 3 de setembro	DGAI - Direção Geral de Administração Interna			215,39	
IIIQCA/ QREN	Programa Operacional de Potencial Humano	06030601	30.001,00	10.009,66	
IIIQCA/ QREN	IFAP - Inst. De Financiamento da Agr. E Pescas. IP	06030602	5,00	4.399,52	
PROVERE	Aldeias Históricas de Portugal			17.137,68	
IIIQCA/ QREN	ADXTUR-Agência para o desenvolvimento Turístico das Aldeias de Xisto	06030603	3.713,00	2.366,40	
Protocolo Ministério Educação	DREC - Direcção Regional de Educação do Centro	06030701	140.000,00	169.397,04	
Lei 73/2013, de 3 de setembro	Instituto Emprego e Formação Profissional	06030901	1.000,00	62.213,85	
Lei 73/2013, de 3 de setembro	Instituto da Segurança Social, IP	060601	18.500,00	30.732,69	
	TOTAL		**5.598.796,00**	**5.718.864,95**	

O Dirigente responsável pela área Administrativa e/ou Financeira

Assinatura.....

Município de Arganil

Endividamento - Outras Dívidas a Terceiros

Ano: 2015

Caracterização da dívida		Dívida em 1 de janeiro	Dívida em 31 de dezembro	Observações
221000001	ADSE - D.G.Prot.Func.Agen.Adm.Publica	466,74	4.471,49	
221000029	CUNFIL - Indústria de Carroçarias, Lda - Carroçari	326,32	1.354,04	
221000032	Diário de Coimbra, Lda	240,00	0,00	
221000046	Gomape de António Mário Dias Marques	85,02	2.650,65	
221000048	Gráfica Ideal	55,35	0,00	
221000057	Francisco Castanheira de Carvalho. & Filhos, Lda.	978,60	786,50	
221000090	Cooperativa Agro-Pecuária da Beira Central, C.R.L.	0,00	264,73	
221000091	Auto F. D. F. Acessórios	447,83	1.123,23	
221000108	Avelino Oliveira Palva Castanheira	28,51	28,51	
221000128	Humberto Poças, S.A.	0,00	6.943,35	
221000143	Gonçalves & Brandão, Lda	0,00	270,85	
221000191	Tipoiauto - Sob. e Aces. Automóveis, Ld.ª	157,54	14,76	
221000214	Sergauto - Máquinas, Lda	147,63	0,00	
221000221	Rodoviária da Beira Litoral, S.A.	95.760,12	50.340,26	
221000225	Rodrigues & Jacob, Lda.	1.552,37	0,00	
221000232	Santa Casa da Misericórdia de Arganil	4.436,65	0,00	
221000257	Pinto & Cruz, Ld.ª	505,53	0,00	
221000271	Ferreira Morais & Morais, Lda.	0,00	243,72	
221000279	Madeijor - Metalúrgica Saralva Ribeiro, Lda.	0,00	2.893,58	
221000280	Socialva - Fábrica de Produtos de Cimento, Lda.	211,56	0,00	
221000286	Raúl Correia Representações, Ld.ª	1.319,54	36,85	
221000288	Cejur - Centro de Estudos Jurídicos Minho	80,00	0,00	
221000327	Moto Arganilense-Com. e Rep. de Veículos duas roda	9,50	146,11	
221000342	CTT- Correios de Portugal, S.A.	5.009,55	8.858,97	
221000363	Desibeira - Emp. Desinfestação das Beiras, Ld.ª	0,00	688,80	
221000391	Reauto-Rep. Eléctricas Auto, de:António José dos S	0,00	387,55	
221000399	Humberto Mendes Marques	0,00	72,01	
221000482	Petróleos de Portugal - Petrogal, S.A.	277,02	1.257,03	

Município de Arganil

Endividamento - Outras Dívidas a Terceiros

Ano: 2015

Caracterização da dívida		Dívida em 1 de janeiro	Dívida em 31 de dezembro	Observações
221000495	Corceal - Comércio e Distribuição Gás, Lda.	283,80	0,00	
221000500	Ersuc - Resíduos Sólidos Centro, S.A.	8.632,83	11.038,62	
221000505	Meo - Serviços de Comunicações e Multimédia, SA	47,96	393,48	
221000541	Bcp - Banco Comercial Português	288,48	238,07	
221000582	Centro Social Paroquial do Sarzedo	401,31	0,00	
221000668	Caixa Geral de Depósitos	0,00	90,00	
221000680	Lavandaria e Tinturaria "Cinderela" de:Élio Joaqui	0,00	60,00	
221000684	Cima - Centro de Inspecção Mecânica em Automóveis,	30,54	0,00	
221000823	Alvalabor- Medicina do Trabalho, Lda.	0,00	680,25	
221000850	Panificadora Princesa do Alva, Lda	277,50	0,00	
221000871	Abel Lourenco Dinis-Unipessoal,Lda	0,00	17,48	
221001088	Argocola - Comércio de Materiais de Construção, Ld	18,20	304,84	
221001570	CUF - Quimicos Industriais, SA	0,00	1.283,84	
221001573	Grelha de Misturas,Lda	130,00	60,00	
221002063	SOVE-Sociedade de Vedantes e Máquinas,S.A.	295,25	0,00	
221002073	CTT CONTACTO S.A.	0,00	247,88	
221002148	Calado & Duarte, Lda	0,00	5.166,00	
221002348	Águas do Mondego,SA	22.377,21	0,00	
221002379	Previchama Prevenção de Incêndios e Material Segur	70,36	0,00	
221002445	PAUTA EM MOVIMENTO unipessoal Lda	0,00	250,00	
221002508	Filipa Maria Marques Azevedo Maia	15,00	0,00	
221002539	KONICA MINOLTA B.S.PORTUGAL, UNIPESSOAL LDA	861,00	980,40	
221002577	VFA - Valter Ferreira Arcanjo, Lda	3,57	0,00	
221002619	Tipografia Viseense - Marcelino Gonçalves de Lima	215,25	0,00	
221002657	Jorge Manuel Cova Veigas	0,00	1.107,00	
221002679	Quimitécnica - Comércio e Indústria Química, S.A.	0,00	795,07	
221002849	Restaurante o Manjar-Pérola dos Sabores, Lda	6.081,12	0,00	
221003131	Corbroker Correctores de Seguros, Lda	0,00	167,84	

Município de Arganil

Endividamento - Outras Dívidas a Terceiros

Ano: 2015

Caracterização da dívida		Dívida em 1 de Janeiro	Dívida em 31 de dezembro	Observações
221003170	Elifri - Electónica e Frio Industrial, lDa	0,00	975,18	
221003279	José Manuel Martins Fernandes	61,50	125,46	
221003334	EDP - Serviço Universal,S.A.	9.621,13	16,63	
221003391	Distriarganil - Supermercados, Lda	443,85	0,00	
221003428	Cepsa Portuguesa de Petróleos, S.A.	9.159,14	7.590,31	
221003448	Iberogestão - Gestão Integrada e Tecnológica, Lda	578,68	0,00	
221003475	Prieto & Reis, Lda	464,69	0,00	
221003623	Talho Sapatinho, Lda.	60,19	0,00	
221003655	Celeste Augusta Duarte Lopes Almeida	23,99	0,00	
221003751	Papelaria Campanário de: Fernando M.da Costa Covas	0,00	140,25	
221003805	Pinewells, S.A	4.691,71	4.738,94	
221004043	Neoparts - Com. e Indústria Automóvel, S.A.	159,80	0,00	
221004054	Ponto Curvo - Engenharia e Saúde, Lda	0,00	2.460,00	
221004096	Construlink - Tecnologias de Informação, S.A.	1.014,75	1.014,75	
221004137	João Luís Correia Oliveira Gouveia	676,50	258,30	
221004180	Prosegur - Companhia de Segurança, Unipessoal, Lda	59,96	0,00	
221004244	Litho Formas Portuguesa, SA	591,13	620,41	
221004259	Cunha & Antunes,Lda	655,59	0,00	
221004273	ADSI - Agência p/ Desenvolvimento da Sociedade de	0,00	2.613,75	
221004277	Argomagazine - Artes Gráficas e Papelaria, Lda.	155,50	0,00	
221004285	EDP Comercial - Comercialização de Energia, SA	18.927,36	38.597,50	
221004387	Rui Manuel Alves Carvalho	0,00	12,30	
221004404	UNISELF - Sociedade de Restaurantes Púíblicos e Pr	8.042,78	9.414,88	
221004410	FIG - Indústrias Gráficas, S.A.	0,00	553,50	
221004470	Anticimex, Lda	1.047,55	0,00	
221004479	Transportes Pombalense, Lda.	578,10	578,10	
221004525	Leovegildo Augusto Bordalo	0,00	120,55	
221004587	Socorreias - materiais construção, água e electric	0,00	159,90	

Município de Arganil

Endividamento - Outras Dívidas a Terceiros

Ano: 2015

Caracterização da dívida		Dívida em 1 de Janeiro	Dívida em 31 de dezembro	Observações
221004590	A.Logos - Associação para Desenvolvimento de Asses	3.350,78	2.861,30	
221004597	União das Freguesias de Côja e Barril de Alva	2.182,67	26,26	
221004601	Vinicola Argus, Lda	221,85	1.449,23	
221004642	VIAPLANTA - Sociedade Comercial de Limpezas e Ajar	0,00	2.478,93	
221004643	Enkrott - Gestão e Tratamento de Águas SA	0,00	266,91	
221004656	José Gonçalves Costa Pinheiro	473,65	0,00	
221004673	Léguas e Trovas Supermercados Ldª	402,98	728,38	
221004678	Hélio de Jesus Castanheira André	0,00	97,17	
221004679	José Gonçalves Costa Pinheiro	14,76	0,00	
221004705	NOS Lusomundo Audiovisuais, S.A.	0,00	528,53	
221004741	Rubis Energia Portugal, S.A.	3.468,85	927,06	
221004768	ROBALO - Utilidades Domésticas e Hoteleiras, S.A.	0,00	235,49	
221004824	Petroibérica - Sociedade de Petróleos Ibero-Latino	0,00	30,87	
221004848	Big Picture 2 Films, S.A.	0,00	62,14	
221004849	PRIS - Audiovisuais, S.A.	0,00	113,09	
221004957	Liliana Dias Pereira Ruivo Duarte	0,00	1.537,50	
221004991	Águas do Centro Litoral, S.A.	0,00	12.518,68	
221005040	DiscoSom - Mário Martins Carvalho	0,00	2.583,00	
221005061	MY DYNAMIC, LDA.	0,00	1.592,85	
221005063	MOOVE ME, Material Desportivoe Didático, Unip., Ld	0,00	315,62	
221005075	Ertecna, Lda. (Sinalux)	0,00	130,05	
221005076	ACP Mediação de Seguros S.A.	0,00	920,00	
2421	Trabalho dependente	17.982,21	17.600,00	
2422	Trabalho independente	264,36	61,80	
2425	Pensões	32,00	0,00	
24410503	Garantias (10.3.0.0)	107,31	49,49	
249010701	Taxa de Registo cidadãos estrangeiros	162,06	425,24	
2490401	Taxas de Aferição	83,42	0,00	

Município de Arganil

Endividamento - Outras Dívidas a Terceiros

Ano: 2015

Caracterização da dívida		Dívida em 1 de janeiro	Dívida em 31 de dezembro	Observações
2611000010	Areia Centro - Construções, SA	177,01	177,01	
2611000029	CUNFIL - Indústria de Carroçarias, Lda - Carroçari	902,58	2.508,71	
2611000053	Argoconstrutora - Construção Civil, Ld.ª	11.492,41	0,00	
2611000159	Isidoro Correia da Silva, Lda	0,00	244,97	
2611000225	Rodrigues & Jacob, Lda.	140,42	0,00	
2611000257	Pinto & Cruz, Ld.ª	356,70	0,00	
2611000275	Flowsystems - Sist. de Med. de Liquidos	1.030,13	0,00	
2611000279	Madeljor - Metalúrgica Saraiva Ribeiro, Lda.	0,00	3.359,13	
2611000286	Raúl Correia Representações, Ld.ª	0,00	471,99	
2611001107	FNAC Portugal-Act.Cult e Distr.Livros,discos,Mult.	88,56	0,00	
2611002853	EDNI - EMP. DIST.DE MAT. INFORMÁTICO, LDA.	0,00	216,41	
2611003264	José de Almeida Gomes & Filhos, Lda	0,00	149,52	
2611003449	Socltop Transportes Unipessoal, Lda	0,00	1.176,60	
2611003822	Vitor Hugo - Coordenação e Gestão de Projectos SA	4.594,05	0,00	
2611003931	Trustvision - Equipamentos, Sistemas e Telecomunic	0,00	40,59	
2611004721	Edibeiras, Edifícios e Obras Públicas das Beiras	22.127,25	0,00	
2611005033	MSctc - Consulting, Training & Technologies Unipes	0,00	5.596,50	
26202	Sentença Judicial	1.172,40	1.269,73	
26203	Seguro de Grupo	16,19	10,69	
26205	Abono de Família (desconto)	145,15	145,15	
2631	STAL	636,40	589,95	
2634	ATAM	15,89	22,84	
2637	S.I.N.T.A.P.	70,51	72,68	
26841000232	Santa Casa da Misericórdia de Arganil	0,00	650,79	
26841003469	Aldeias Históricas de Portugal - Associação de Des	1.545,44	0,00	
26844003735	Augusto Manuel Das Neves Filipe	40,00	40,00	
26844004399	António José da Fonseca Amaral	25,00	25,00	
26847000001	ADSE - D.G.Prot.Func.Agen.Adm.Publica	482.779,40	452.779,40	

Município de Arganil

Endividamento - Outras Dívidas a Terceiros

Ano: 2015

Caracterização da dívida		Dívida em 1 de janeiro	Dívida em 31 de dezembro	Observações
26847002666	Tribunal Judicial de Arganil	0,00	1.604,17	
268491	Credores das Administrações Públicas MLP - FAM	483.756,17	403.130,17	
268492	Credores Adminstrações Públicas Curto Prazo - FAM	80.626,00	0,00	
268511000053	Argoconstrutora - Construção Civil, Ld.ª	509,10	509,10	
268511000217	Serlux - Ilumin. Sinal. e Obras Públicas, Ld.ª	96,10	96,10	
268511000485	Tricivil - Obras Públicas e Construção Civil, S.A.	4.613,21	4.613,21	
268511000486	Construções Alfredo Rodrigues José, Ld.ª	12.463,67	12.463,67	
268511000487	Pereira & Fragoso, Ld.ª	1.989,47	1.989,47	
268511000488	José Ramiro Moreira Dias	1.404,67	1.404,67	
268511000489	Antonino Madeira Gouveia & Filhos, Lda.	17.332,84	17.332,84	
268511000490	Energicentro- Energia Renovável, Ld.ª	1.282,00	1.282,00	
268511000491	José Nogueira Elias, Ld.ª	13.490,13	13.490,13	
268511000611	Carlos Gil, Lda. - Obras Públicas	122,61	122,61	
268511000613	José A. Guardado Carvalho & Filhos, Lda.	1.053,57	1.053,57	
268511000616	Redevias - Sociedade Construções e Vias, SA	6.406,00	6.406,00	
268511000802	Construções J. Ramiro, Lda	22,59	22,59	
268511001121	Cipriano Pereira de Carvalho & Filhos, Lda.	2.097,71	2.097,71	
268511001265	Hidrosado Comércio Ind.Equip.Ind.Ag.Lda	488,00	488,00	
268511001540	Construções da Urgueira, Lda.	0,37	0,37	
268511001616	Paulo Jorge Peres Pereira - Loja do Xisto	1.197,11	1.197,11	
26851200005308	Argcons.- Casa das Coletividades	7.432,70	12.516,65	
26851200012702	C.A.Construtora Alva-Benef. Cam.Rural Samadela/Al	2.151,20	2.151,20	
26851200015901	Isid. Correia Silva-Ben.LigS.Mart.Pomb.BeiraVilari	11.464,02	0,00	
26851200015903	Isid. Correia Silva-Ben.Arrum.Est.Cam.Mun.PartelII	541,29	0,00	
26851200015905	Isid. Correia Silva-Reab.Est.Acess.Sant.Montalto	4.532,66	0,00	
26851200015908	Isid. Correia Silva-Req.Rede Viária Municipal	8.132,79	0,00	
26851200015909	Isid.Correia Silva-Benef.Infraest.Viárias Concelho	7.384,82	0,00	
26851200015910	Isid.Correia Silva-Benef. Acessib. Piódão I	7.552,56	0,00	

Endividamento - Outras Dívidas a Terceiros

Ano: 2015

Caracterização da dívida		Dívida em 1 de Janeiro	Dívida em 31 de dezembro	Observações
26851200015911	Isid.Correia Silva-Pav.Infraest.Polo Ind. Relvinha	2.730,06	3.359,28	
26851200015912	Isid.Correia Silva-Estab.Troço EM544 Torrozelas	2.174,50	6.773,64	
26851200023901	Sopovico-Const. Passeios Variante Sobreiral	4.842,99	0,00	
26851200023903	Sopovico-Tratamento Superf. EM522 Urgueira e EM 52	147,73	0,00	
26851200048604	Const.Alf.Rod.José-Calcetamento Sarzedo	25,00	25,00	
26851200048609	Const.Alf.Rod.José-Percurso Pedonal Ribeira Mata	5.353,86	3.708,10	
26851200050303	ETC-Regeneração e Val. Ribeira Folques Arganil	62,92	62,92	
26851200052405	Fonseca&Fonseca- Convento S. António Vila Cova	514,79	514,79	
26851200052406	Fonseca&Fonseca-Plano Aldeia Vila Cova	7.246,58	7.246,58	
26851200052407	Fonseca&Fonseca-ETAR's Samadela/Sail/Roc/Folques	8.641,84	8.641,84	
26851200061101	Carlos Gil, Lda - Ligação Aerea Baixa Tensão	276,50	276,50	
26851200087002	AmadeuGonçalvesCura-Escola Pombeiro Beira	469,49	469,49	
26851200112101	CiprianoPereiraCarvalho-Etar Cortiça 2.ª Fase	2.901,70	2.901,70	
26851200112103	CiprianoPereiraCarvalho-Acess. Piódão Parte III	5.950,01	0,00	
26851200120802	Const.EduardoNunesFerreira-Vedação Escola Coja	1.453,50	1.453,50	
26851200154002	ConstruçõesUrguerira-Reparações Esc. Secun. Argan.	1.116,91	1.116,91	
26851200159501	Socongo- Reab. Ligação Folques/Mosteiro	204,31	204,31	
26851200211501	OMS-Form. Concep. ETAR Zona Ind. Vale Fojo	63,62	63,62	
26851200268202	Terserra-Benef. Acessibilidades Piódão Parte I	1.140,18	1.140,18	
26851200268203	Terserra-Tratamento Superficial Troço CM1333// Cov	24,00	24,00	
26851200268204	Terserra-Pav. Centro Social do Sarzedo	915,81	915,81	
26851200272603	ConstCastan&Joaquim-Req.PercursosPedonaisFragaPena	684,58	723,72	
26851200272604	ConstCastan&Joaquim-Escada1ºCEB,creche,préCoja	38,60	0,00	
26851200272605	CanstCastJoaqu.PasseiosArruamenLaridososCoja	1.266,92	791,82	
26851200272606	ConstCastJoaquim-RDrHomero/GenHumbertDelgado	524,55	327,84	
26851200272607	ConstCastJoaquim-Arranjos interiores na bib. Argan	2.351,58	2.351,58	
26851200272608	ConstCastJoaquim - InstalElevatSarzedo	8.521,34	5.964,94	
26851200272609	Constr. Cast Joaquim - Req. Largo Pelourinho	4.028,64	4.028,64	

Endividamento - Outras Dívidas a Terceiros

Ano: 2015

Caracterização da dívida		Dívida em 1 de Janeiro	Dívida em 31 de dezembro	Observações
26851200272610	ConstCastan&Joaquim-ETAR da Cerdeira	0,00	3.585,64	
26851200272611	ConstCastanh&Joaquim-Demolição R. Estudantes Masc	0,00	2.599,21	
26851200283501	ConstróiPoma-ContruçãoFossasSépticasSoitoRulva	940,00	940,00	
26851200286201	Antonio O. Fernandes & Filhos - Calçadas Granito S	769,00	769,00	
26851200286202	Antonio O. Fernandes & Filhos - Arranjos Exteriore	40,72	0,00	
26851200286203	Antonio O. Fernandes & Filhos - Cobertura Pousada	63,49	63,49	
26851200316103	JoaquimFernandesMarques-Escola1CEB/ Creche de Coja	433,76	0,00	
26851200339603	RamalPombeiro-Pavimento Ruas Concelho CubosGranito	701,90	0,00	
26851200339604	RamalPombeiro-PintInteriorosEscolaPrimáriaSarzedo	58,24	36,40	
26851200339605	RamalPombeiro-Refeitório Escolar do Sarzedo	276,39	170,45	
26851200339802	Gabimarão - Const. Muro Gabiões	4.668,12	666,88	
26851200344901	Socitop- Req. Rede Viária Salgueiral/Medas/Pal Esp	6.923,54	6.923,54	
26851200344902	Socitop - Requalif Rede Viária Municipal 2011 Este	26.510,28	26.510,28	
26851200344903	Socitop-BeneArruamEstradasMunicipais2012/13	20.010,44	16.811,13	
26851200344904	Socitop - Req. da Rua Eng. Manuel Dinis Pinheiro	2.110,65	2.110,65	
26851200344905	Socitop-Req. Acessibilidades no Concelho 12/13	0,00	12.597,29	
26851200344907	Socitop-Pavimentação Acessos ETAR Folques	0,00	496,68	
26851200359201	Tecnovia-Relva Sintética Campo Futebol Dr. Ed. R.	745,00	298,00	
26851200374901	Telhabel - Req. Antiga Cerâmica	17.129,87	17.129,87	
26851200382101	C.João Cabral - Req.- da EB1 de Arganil	3.481,16	870,29	
26851200383501	GSET-Glob Serv e Eng Total - Req. EB1 Arganil	88,35	88,35	
26851200399701	Jobipiso - Espaço Jovem CAJ	281,36	281,36	
26851200412501	Manteivias-Const Arruam/Estacionam Prado-Coja	17.283,66	17.283,66	
26851200428901	Botão Bidarra- Execução Passeios na Portelinha	495,26	495,26	
26851200433701	M.I.M. Eléctrica Posto Transform. Cerâmica	7.177,16	7.177,16	
26851200434101	Const.IrmãosAlmeidaCabral-Req.RedeViariaMun2011Oes	8.091,09	8.091,09	
26851200434102	Const.IrmãosAlmeidaCabral- Req.Paço Grande-Arganil	6.767,47	10.125,44	
26851200440101	MCM - Moreira Cruz & Magalhães - Sauna Cerâmica	190,75	68,12	

Endividamento - Outras Dívidas a Terceiros

Ano: 2015

Caracterização da dívida		Dívida em 1 de Janeiro	Dívida em 31 de dezembro	Observações
26851200451901	Fitonovo - Arborização/Rearborização Quinta Mostei	3.312,65	0,00	
26851200456301	Silvexplor - Estabilização Incêndio Salgueiral	3.721,27	5.016,48	
26851200456302	Silvexplor - Estabilização Incendio Lomba	2.198,26	2.572,40	
26851200456303	Silvexplor - Manutenção/Recuperação Galerias Ripic	0,00	2.799,68	
26851200457401	Sinalnorte - Sinalização Horizontal EM 344	1.052,70	1.052,70	
26851200469001	Exploração Restaurante Parque Campismo Sarzedo	0,00	1.000,00	
26851200472101	Edibeiras - Largo do Cruzeiro	0,00	49,51	
26851200481101	PavimInfraPoloIndustrialRelvinhaOeste-ampliação	3.618,99	7.552,37	
26851200481102	CondutaElevatóriaAdduçãoReservatórioArganilIIfase1	1.659,93	3.214,15	
26851200488301	Advanced-Ligação RJosé Albano Oliveira Prado-Coja	0,00	11.181,05	
26851200488302	Advanced Green - Centro BTT	0,00	8.499,44	
26851200495501	Go Outdoor - Sinaletica Pedestre/Centro BTT	0,00	1.323,74	
268513	Cauções Diversas	31.756,75	37.659,31	
268514	Empreitadas e Fornecimentos - conta de passagem	1.261,56	1.261,56	
268522	Loteamentos - Publicidade	635,10	733,50	
268526	Autuantes e Participantes	7.500,00	0,00	
26858	Cauções Madeireiros	500,00	6.750,00	
268591	IMT	0,00	27,00	
268592	AMA	0,00	15,79	
268601000668	Caixa Geral de Depósitos	108,00	0,00	
268930	Direcção Geral de Impostos	843,76	0,00	
212304012302	Loteamentos e obras	3,00	0,00	
		1.690.466,47	1.456.747,69	

Município de Arganil

Ano: 2015

Endividamento - Outras Dívidas a Terceiros

ANEXO - Operações de Tesouraria Emitidas e Não Cobradas

Caracterização da Dívida		Dívida em 1 de janeiro	Dívida em 31 de dezembro	Observações
24410505	Outras Licenças (12.5.1.0)	90,00	90,00	
2490402	Taxas de Aferição (passagem)	72,56	81,10	
		162,56	171,10	

Data	Nº Pág.
31/12/2015	1

Número	Ano
253	2015

RESUMO DIÁRIO DA TESOURARIA

Município de Arganil

Movimentos de Tesouraria		Saldo do dia Anterior	Entrada do Dia	Soma	Saída do Dia	Saldo para o Dia Seguinte
CAIXA		4.065,27	411.458,80	415.524,07	411.488,94	**4.035,13**
FUNDOS DE MANEIO		0,00	0,00	0,00	0,00	**0,00**
BANCOS						
Á ORDEM	Banco : CGD - Arganil Conta : PT50003501050000000173054	26.063,22	182.299,41	208.362,63	34.028,76	**174.333,87**
	Banco : CGD - Arganil Conta : 003501050105012418230	393.011,64	0,00	393.011,64	0,00	**393.011,64**
	Banco : CGD - Arganil Conta : 003501050000023464630	23.829,18	0,00	23.829,18	0,00	**23.829,18**
	Banco : CGD - Arganil Conta : PT50003501050002667263035	269.492,62	161.090,90	430.583,52	0,00	**430.583,52**
	Banco : CGD - Arganil Conta : PT50003501050002759383062	74.910,94	0,00	74.910,94	0,00	**74.910,94**
	Banco : CGD - Arganil Conta : PT50003501050002776633057	24.888,91	0,00	24.888,91	0,00	**24.888,91**
	Banco : Banco BPI, SA Conta : PT50001000008068256010173	272.756,65	17.069,68	289.826,33	0,00	**289.826,33**
	Banco : BCP - Arganil Conta : 001500330000040800508	86.873,79	1.244,85	88.118,64	13.815,00	**74.303,64**
	Banco : CCA - Arganil Conta : PT50004534504007345608998	191.372,39	0,00	191.372,39	0,00	**191.372,39**
	Banco : Banco Espirito Santo Conta : PT50000700000080748979023	63.521,14	0,00	63.521,14	0,00	**63.521,14**
Sub-Total :		**1.426.720,48**	**361.704,84**	**1.788.425,32**	**47.843,76**	**1.740.581,56**
APLICAÇÕES DE TESOURARIA						
Títulos Negociáveis		0,00	0,00	0,00	0,00	**0,00**
Outras		0,00	0,00	0,00	0,00	**0,00**
Sub-Total :		**0,00**	**0,00**	**0,00**	**0,00**	**0,00**
Total de Disponibilidades :		**1.430.785,75**	**773.163,64**	**2.203.949,39**	**459.332,70**	**1.744.616,69**
DOCUMENTOS		0,00	0,00	0,00	0,00	**0,00**
Total de Movimentos de Tesouraria :		**1.430.785,75**	**773.163,64**	**2.203.949,39**	**459.332,70**	**1.744.616,69**
OPERAÇÕES ORÇAMENTAIS		1.053.011,75	361.919,84	1.414.931,59	49.784,10	**1.365.147,49**
OPERAÇÕES NÃO ORÇAMENTAIS		377.774,00	1.695,20	379.469,20	0,00	**379.469,20**

RESUMO DIÁRIO DA TESOURARIA

Data	Nº Pág.
31/12/2015	2

Número	Ano
253	2015

Município de Arganil

Movimentos de Tesouraria	Saldo do dia Anterior	Entrada do Dia	Soma	Saída do Dia	Saldo para o Dia Seguinte

Decomposição do Saldo em Numerário Para o Dia Seguinte	**Em Dinheiro**	**1.785,13**
	Em Cheques e Vales Postais	**2.250,00**

Dulce Patrício

Este Documento Contém a Assinatura Digital Qualificada de:
DULCE DO CARMO DA SILVA PATRÍCIO

A Assistente Técnica
15/01/2016 10:05:35

Ana Isabel Barata Fernandes

Este Documento Contém a Assinatura Digital Qualificada de:
ANA ISABEL DA COSTA ANDRÉ DAS NEVES BARATA

A Assistente Técnica
15-01-2016 09:22:51

Ricardo Pereira Alves

Este Documento Contém a Assinatura Digital Qualificada de:
MUNICIPIO DE ARGANIL

O Presidente da Câmara
11/01/2016 14:43:01

Município de Arganil

ANEXO IV

SÍNTESE DAS RECONCILIAÇÕES BANCÁRIAS

Designação da entidade	**Município de Arganil**

Gerência	2015

Instituição Bancária		Saldo em 31/12/2015 a)	Saldo contabilístico b)	Observações c)
Banco	Nº de conta			
CGD	1/730	211.036,77	174.333,87	(1)
CGD	12418/230	394.294,13	393.011,64	(1)
CGD	23464/630	23.819,18	23.829,18	(1)
CGD	26672/630	430.583,52	430.583,52	
CGD	27593/830	74.910,94	74.910,94	
CGD	27766/330	36.247,39	24.888,91	(1)
CCA	40073456	192.333,54	191.372,39	(1)
Millennium	408005081	97.157,16	74.303,64	(1)
BPI	806825610	289.826,33	289.826,33	(1)
BES	807489790	63.521,14	63.521,14	
		Total	**1.740.581,56**	

O Dirigente responsável pela área Administrativa e/ou Financeira

Assinatura.....

O Membro do executivo responsável pela área/ pelouro financeiro

Assinatura.....

Na coluna a) indicar o valor do saldo constante do extracto bancário à data de 31/12/n.
Na coluna b) a importância constante do Resumo Diário de Tesouraria.
Na coluna c) indicar para cada conta, consoante a situação, um dos seguintes códigos:

(1) Reconciliação efectuada e justificadas as divergências
(2) Reconciliação efectuada mas não justificada a divergência de .....
(3) Reconciliação não efectuada

Mod. TC 1999.001

Mapa de Fundos de Maneio

Designação da Entidade - Município de Arganil
Gerência - 2015

Titular do Fundo de Maneio - Ana Maria da Costa Rodrigues Luzio

Classificação Orçamental - 0102 Câmara Municipal
020108 Material de escritório

Dotação Orçamental -
Valor do Fundo - 150,00
Data da Constituição - 06-01-2015

Ordem de Pagamento		
N.º	Data	Valor
369	03-02-2015	18,61
700	25-02-2015	22,99
3388	14-09-2015	3,50
3853	16-10-2015	4,70
4227	10-11-2015	1,00
4232	10-11-2015	0,40
4603	30-11-2015	1,11
4605	30-11-2015	30,00
4606	30-11-2015	25,84
4607	30-11-2015	20,40
4691	10-12-2015	3,00
5043	29-12-2015	6,00

Classificação Orçamental - 0102 Câmara Municipal
020121 Outros bens

Dotação Orçamental -
Valor do Fundo - 150,00
Data da Constituição - 06-01-2015

Ordem de Pagamento		
N.º	Data	Valor
368	03-02-2015	4,50
945	23-03-2015	3,80
1306	14-04-2015	7,98
1800	14-05-2015	4,80
2175	08-06-2015	34,44
3393	14-09-2015	5,35
3855	16-10-2015	15,00
4224	10-11-2015	4,80
4226	10-11-2015	2,20
4236	10-11-2015	14,51

Mapa de Fundos de Maneio

Designação da Entidade - Município de Arganil
Gerência - 2015

Titular do Fundo de Maneio - Ana Maria da Costa Rodrigues Luzio

Classificação Orçamental - 0102 Câmara Municipal
020121 Outros bens

Dotação Orçamental -
Valor do Fundo - 150,00
Data da Constituição - 06-01-2015

Ordem de Pagamento		
N.º	Data	Valor
4692	10-12-2015	3,69
4696	10-12-2015	16,00
5044	29-12-2015	40,70

Classificação Orçamental - 0102 Câmara Municipal
020211 Representação dos serviços

Dotação Orçamental -
Valor do Fundo - 200,00
Data da Constituição - 06-01-2015

Ordem de Pagamento		
N.º	Data	Valor
365	03-02-2015	20,60
366	03-02-2015	67,50
370	03-02-2015	61,90
390	05-02-2015	5,70
696	25-02-2015	13,20
697	25-02-2015	15,10
698	25-02-2015	14,00
699	25-02-2015	40,00
701	25-02-2015	102,30
950	23-03-2015	10,17
955	23-03-2015	128,10
959	23-03-2015	55,20
1313	14-04-2015	15,00
1314	14-04-2015	2,00
1628	29-04-2015	126,80
1701	05-05-2015	50,25
2177	08-06-2015	75,50
2178	08-06-2015	40,00
2530	30-06-2015	9,20

Mapa de Fundos de Maneio

Designação da Entidade - Município de Arganil
Gerência - 2015

Titular do Fundo de Maneio - Ana Maria da Costa Rodrigues Luzio

Classificação Orçamental - 0102 Câmara Municipal
020211 Representação dos serviços

Dotação Orçamental -
Valor do Fundo - 200,00
Data da Constituição - 06-01-2015

Ordem de Pagamento		
N.º	Data	Valor
2531	30-06-2015	19,20
2990	12-08-2015	10,00
2991	12-08-2015	21,00
4229	10-11-2015	27,02
4230	10-11-2015	31,67
4231	10-11-2015	5,30
4233	10-11-2015	115,50
4609	30-11-2015	2,60
4610	30-11-2015	1,30
4694	10-12-2015	13,50
5047	29-12-2015	35,00

Classificação Orçamental - 0102 Câmara Municipal
020225 Outros serviços

Dotação Orçamental -
Valor do Fundo - 150,00
Data da Constituição - 06-01-2015

Ordem de Pagamento		
N.º	Data	Valor
367	03-02-2015	5,00
703	25-02-2015	7,66
947	23-03-2015	1,50
951	23-03-2015	1,10
1315	14-04-2015	7,00
1702	05-05-2015	77,30
1704	05-05-2015	9,99
2533	30-06-2015	113,20
2989	12-08-2015	4,50
2999	12-08-2015	2,40
3394	14-09-2015	7,50

Mapa de Fundos de Maneio

Designação da Entidade - Município de Arganil
Gerência - 2015

Titular do Fundo de Maneio - Ana Maria da Costa Rodrigues Luzio

Classificação Orçamental - 0102 Câmara Municipal
020225 Outros serviços

Dotação Orçamental -
Valor do Fundo - 150,00
Data da Constituição - 06-01-2015

Ordem de Pagamento		
N.º	Data	Valor
4695	10-12-2015	9,00
5041	29-12-2015	91,62
5042	29-12-2015	3,00

Classificação Orçamental - 0102 Câmara Municipal
06020305 Outras

Dotação Orçamental -
Valor do Fundo - 150,00
Data da Constituição - 06-01-2015

Ordem de Pagamento		
N.º	Data	Valor
952	23-03-2015	64,80
956	23-03-2015	12,00
958	23-03-2015	54,50
1700	05-05-2015	84,50
2170	08-06-2015	8,50
2176	08-06-2015	3,00
2529	30-06-2015	1,29
4228	10-11-2015	3,00
4608	30-11-2015	39,00
4693	10-12-2015	70,01
5045	29-12-2015	18,34

Mapa de Fundos de Maneio

Designação da Entidade - Município de Arganil
Gerência - 2015

Titular do Fundo de Maneio - Ana Maria da Costa Rodrigues Luzio

Classificação Orçamental - 0102 Câmara Municipal
06020305 Outras

Dotação Orçamental -
Valor do Fundo - 150,00
Data da Constituição - 06-01-2015

Ordem de Pagamento		
N.º	Data	Valor
5046	29-12-2015	10,00

O Dirigente responsável pela área Administrativa e/ou Financeira
Assinatura

O Membro executivo responsável pela área/pelouro financeiro
Assinatura

ANEXO VIII

Relação dos Funcionários em Situação de Acumulação de Funções

Designação da Entidade : Município de Arganil

Gerência: 2015

Situação na entidade a que respeita a conta				Cargos Acumulados Funções Públicas e/ou Privadas			
Nome	Cargo ou Função	Data de Admissão	Forma do Provimento	Cargo ou Função	Regime de Acumulação	Data do Despacho de Autorização	Data da Cessação
Elisabeta Bento Tavares Neves	Assistente Operacional	16-02-2001	Contrato de trabalho em funções públicas por tempo indeterminado	Pintura e artesanato	Privadas	05-09-2011	-
Albino Miguel Conceição Domingos	Assistente Operacional	01-05-1982	Contrato de trabalho em funções públicas por tempo indeterminado	Motorista de Transportes Colectivos	Privadas	01-10-2011	-
José Carlos de Almeida Nunes Mota	Assistente Operacional	17-07-1989	Contrato de trabalho em funções públicas por tempo indeterminado	Motorista de Transportes Colectivos	Privadas	01-10-2011	-
Luís Miguel das Neves Campos Almeida	Técnico Superior	01-03-2007	Contrato de trabalho em funções públicas por tempo indeterminado	Formador	Privadas	10-08-2011	-
				Promotor externo	Privadas	10-12-2011	-
José Luís Santos Fernandes	Assistente Operacional	02-05-1986	Contrato de trabalho em funções públicas por tempo indeterminado	Vendedor de peças a retalho	Privadas	31-01-2012	
Alfredo Carreira Fonseca Costa	Técnico Superior	14-12-2006	Contrato de trabalho em funções públicas por tempo indeterminado	Agricultura e silvicultura	Privadas	15-05-2013	
António José Vilhena Moreira Nogueira	Assistente Operacional	01-12-1992	Contrato de trabalho em funções públicas por tempo indeterminado	Mediador de Seguros	Privadas	17-09-2013	
Bruno Miguel Madeira Dinis	Técnico Superior	22-01-2007	Contrato de trabalho em funções públicas por tempo indeterminado	Arquitectura	Privadas	07-03-2014	
Paulo Jorge Duarte Caldeira	Assistente Operacional	03-01-2000	Contrato de trabalho em funções públicas por tempo indeterminado	Mediação Imobiliária	Privadas	15-01-2015	
Pedro Alberto mateus Teixeira Rodrigues	Assistente Técnico	21-11-1994	Contrato de trabalho em funções públicas por tempo indeterminado	Manutenção e reparação de motociclos	Privadas	15-01-2015	
Cristina Luísa Batista Paiva	Assistente Técnico	14-03-2005	Contrato de trabalho em funções públicas por tempo indeterminado	Informática e serviços	Privadas	23-03-2015	
Gonçalo Nuno Figueiredo Dias	Técnico Superior	03-03-2003	Contrato de trabalho em funções públicas por tempo indeterminado	Docente	Públicas	09-11-2012	
					Privadas	22-01-2013	-

Município de Arganil

ANEXO VIII

RELAÇÃO NOMINAL DOS RESPONSÁVEIS

Designação da entidade	Município de Arganil

Gerência	01/01/2015 a 31/12/2015

Nome	Situação na Entidade	Remuneração Líquida Auferida	Senhas Presença (valor líquido)	Ajudas de Custo	Período de Responsabilidade	Morada
Ricardo João Barata Pereira Alves	Presidente	31.521,45€			01/01/2015 a 31/12/2015	Praça Simões Dias, Apartado 10 3304-954 Arganil
Luis Paulo Carreira Fonseca Costa	Vice - Presidente	24.204,07€			01/01/2015 a 31/12/2015	Praça Simões Dias, Apartado 10 3304-954 Arganil
Paula Inês Moreira Dinis	Vereadora em Regime de Meio Tempo	16.114,44€			01/01/2015 a 31/12/2015	Praça Simões Dias, Apartado 10 3304-954 Arganil
Maria da Graça dos Prazeres Ferreira Lopes	Vereadora em Regime de Permanência	23.843,73€			01/01/2015 a 31/12/2015	Praça Simões Dias, Apartado 10 3304-954 Arganil
António Luís Júlio da Fonseca Sêco	Vereador em Regime de Permanência	24.600,21€			01/01/2015 a 31/12/2015	Praça Simões Dias, Apartado 10 3304-954 Arganil
Eduardo Miguel Duarte Ventura	Vereador		2.074,14€		01/01/2015 a 31/12/2015	Praça Simões Dias, Apartado 10 3304-954 Arganil
João Pedro Travassos de Carvalho Pimentel	Vereador		1.730,74€	1.080,00€	01/01/2015 a 31/12/2015	Praça Simões Dias, Apartado 10 3304-954 Arganil

O Dirigente responsável pela área Administrativa e/ou Financeira

Assinatura.....

Município de Arganil

Ano: 2015

Amortizações e Provisões

Unidade: Euros

Rubricas		Saldo Inicial	Reforço	Regularizações	Saldo Final
De Bens de domínio público	485				
Terrenos e recursos naturais	4851	0,00	0,00	0,00	0,00
Edifícios	4852	2.621,94	322,20	0,00	2.944,14
Outras construções e infraestruturas	4853	1.465.541,30	175.296,47	0,00	1.640.837,77
Bens do património histórico, artístico e cultural	4855	0,00	0,00	0,00	0,00
Outros bens de domínio público	4859	14.113.133,53	1.502.133,44	0,00	15.615.266,97
		15.581.296,77	1.677.752,11	0,00	17.259.048,88
De Imobilizações incorpóreas	483				
Despesas de instalação	4831	680.969,84	79.794,35	0,00	760.764,19
Despesas de investigação e desenvolvimento	4832	372.402,60	7.979,24	0,00	380.381,84
Propriedade industrial e outros direitos	4833	0,00	0,00	0,00	0,00
		1.053.372,44	87.773,59	0,00	1.141.146,03
De Imobilizações Corpóreas	482				
Terrenos e recursos naturais	4821	0,00	0,00	0,00	0,00
Edifícios e outras construções	4822				
Edifícios	48221	3.931.793,05	422.713,95	0,00	4.354.507,00
Outras construções	48222	834.855,96	106.721,54	0,00	941.577,50
Equipamento básico	4823	2.597.244,65	309.369,08	1.075,80	2.905.537,93
Equipamento de transporte	4824	1.523.812,97	38.783,59	0,00	1.562.596,56
Ferramentas e utensílios	4825	60.223,50	1.859,21	0,00	62.082,71
Equipamento administrativo	4826	1.040.791,02	43.541,63	3.086,08	1.081.246,57
Taras e vasilhame	4827	0,00	0,00	0,00	0,00
Outras imobilizações corpóreas	4829	3.263,18	0,00	0,00	3.263,18
		9.991.984,33	922.989,00	4.161,88	10.910.811,45
De Investimentos em imóveis	481				
Terrenos e recursos naturais	4811	0,00	0,00	0,00	0,00
Edifícios e outras construções:	4812				
Edifícios	48121	0,00	0,00	0,00	0,00
Outras construções	48122	0,00	0,00	0,00	0,00
		0,00	0,00	0,00	0,00
De Investimentos Financeiros	49				
Partes de capital	491	0,00	0,00	0,00	0,00
Obrigações e títulos de participação	492	0,00	0,00	0,00	0,00
Outras aplicações financeiras:	495				
Depósitos em instituições financeiras	4951	0,00	0,00	0,00	0,00
Títulos de dívida pública	4952	0,00	0,00	0,00	0,00
Outros títulos	4953	0,00	0,00	0,00	0,00
		0,00	0,00		0,00

Município de Arganil

Ano: 2015

Desdobramento das Contas de Provisões Acumuladas

Unidade: Euros

Contas		Saldo Inicial	Aumento	Reducao	Saldo Final
19	Provisões para Aplicações de Tesouraria	0,00	0,00	0,00	0,00
291	Provisões para Cobranças Duvidosas	41.893,54	31.328,83	0,00	73.222,37
292	Provisões para Riscos e Encargos	305.100,00	0,00	27.788,06	277.311,94
39	Provisões para Depreciação de Existências	0,00	0,00	0,00	0,00
49	Provisões para Investimentos Financeiros	0,00	0,00	0,00	0,00

Município de Arganil

Demonstração de resultados financeiros

Ano: 2015

Código das Contas	Custos e Perdas	Exercícios		Código das Contas	Proveitos e Ganhos	Exercícios	
		2015	2014			2015	2014
681	Juros suportados	58.325,81	107.229,25	781	Juros obtidos	436,41	1.095,77
682	Perdas em entidades participadas	0,00	0,00	782	Ganhos em entidades participadas	20.401,13	12.964,26
683	Amortizações de investimentos em imóveis	0,00	0,00	783	Rendimentos de imóveis	1.122.012,86	1.176.641,34
684	Provisões para aplicações financeiras	0,00	0,00	784	Rendimentos de participações de capital	0,00	0,00
685	Diferenças de câmbio desfavoráveis	0,00	0,00	785	Diferenças de câmbio favoráveis	0,00	0,00
687	Perdas na alienação de aplicações de tesouraria	0,00	0,00	786	Descontos de pronto pagamento obtidos	0,00	0,00
688	Outros custos e perdas financeiros	14.597,20	9.075,07	787	Ganhos na alienação de aplicações de tesouraria	0,00	0,00
				788	Outros proveitos e ganhos financeiros	0,00	0,00
	Resultados Financeiros	1.069.927,39	1.074.397,05	789	Anulações	0,00	0,00
		1.142.850,40	1.190.701,37			1.142.850,40	1.190.701,37

Município de Arganil

Demonstração dos Resultados Extraordinários

Ano: 2015

Código das Contas	Custos e Perdas	Exercícios 2015	Exercícios 2014	Código das Contas	Proveitos e Ganhos	Exercícios 2015	Exercícios 2014
691	Transferências de capital concedidas	614.763,49	691.774,75	791	Restituições de impostos	0,00	0,00
692	Dívidas incobráveis	0,00	0,00	792	Recuperação de dívidas	0,00	0,00
693	Perdas em existências	2.366,32	1.016,82	793	Ganhos em existências	393,92	344,23
694	Perdas em imobilizações	0,00	3,48	794	Ganhos em imobilizações	114,41	89.432,29
695	Multas e Penalidades	2.159,17	6.698,59	795	Benefícios de penalidades contratuais	22.210,59	28.914,08
696	Aumentos de amortizações e de provisões	0,00	0,00	796	Reduções de amortizações e de provisões	27.788,06	0,00
697	Correções relativas a exercícios anteriores	-1.881,34	0,00	797	Correções relativas a exercícios anteriores	5.607,57	-8.861,02
698	Outros custos e perdas extraordinárias	618,78	7.420,43	798	Outros proveitos e ganhos extraordinários	742.699,90	799.257,69
				799	Anulações	0,00	0,00
	Resultados extraordinários	180.788,03	202.173,20				
		798.814,45	909.087,27			798.814,45	909.087,27

Município de Arganil

Ano: 2015

Ativo Bruto (Imobilizado Bruto)

	Rubricas	Saldo Inicial	Reavaliação/Ajustam.	Aumentos	Alienações	Sinistros+Abates+Transf.	Saldo Final
451	Terrenos e recursos naturais	675.800,40	0,00	12.132,50	0,00	0,00	687.932,90
452	Edifícios	17.360,31	0,00	0,00	0,00	0,00	17.360,31
453	Outras construções e infraestruturas	7.267.371,87	0,00	101.386,93	0,00	693.760,72	8.062.519,52
455	Bens do património histórico, artístico e cultural	115.034,38	0,00	0,00	0,00	0,00	115.034,38
459	Outros bens de domínio público	29.891.604,51	0,00	354.061,83	0,00	540.456,09	30.786.122,43
445	Imobilizações em curso	582.435,31	0,00	807.229,74	0,00	-1.230.672,57	158.992,48
446	Adiantamentos por conta de bens de domínio público	0,00	0,00	0,00	0,00	0,00	0,00
		38.549.606,78	0,00	1.274.811,00	0,00	3.544,24	39.827.962,02
431	Despesas de instalação	829.765,62	0,00	510,45	0,00	0,00	830.276,07
432	Despesas de investigação e desenvolvimento	379.936,95	0,00	34.578,50	0,00	0,00	414.515,45
433	Propriedade industrial e outros direitos	0,00	0,00	0,00	0,00	0,00	0,00
443	Imobilizações em curso	0,00	0,00	0,00	0,00	0,00	0,00
449	Adiantamentos por conta de imobilizações incorpóreas	0,00	0,00	0,00	0,00	0,00	0,00
		1.209.702,57	0,00	35.088,95	0,00	0,00	1.244.791,52
421	Terrenos e recursos naturais	3.804.073,91	0,00	0,00	0,00	0,00	3.804.073,91
422	Edifícios e outras construções	26.484.172,87	1.319,18	39.545,96	0,00	132.138,23	26.657.176,24
423	Equipamento básico	3.977.866,56	0,00	97.793,04	980,47	-246,54	4.074.432,59
424	Equipamento de transporte	1.651.329,73	0,00	14.928,43	0,00	0,00	1.666.258,16
425	Ferramentas e utensílios	63.760,49	0,00	589,99	0,00	0,00	64.350,48
426	Equipamento administrativo	1.147.113,43	0,00	54.507,90	0,00	-3.086,08	1.198.535,25
427	Taras e vasilhame	0,00	0,00	0,00	0,00	0,00	0,00
429	Outras imobilizações corpóreas	4.076,60	0,00	0,00	0,00	0,00	4.076,60
442	Imobilizações em curso	35.851,08	0,00	180.027,80	0,00	-135.682,47	80.196,41
448	Adiantamentos por conta de imobilizações corpóreas	0,00	0,00	0,00	0,00	0,00	0,00
		37.168.244,67	1.319,18	387.393,12	980,47	-6.876,86	37.549.099,64
411	Partes de capital	230.874,98	0,00	0,00	0,00	0,00	230.874,98
412	Obrigações e títulos de participação	564.382,17	0,00	0,00	0,00	0,00	564.382,17
4141	Invest. em imóveis - Terrenos e recursos naturais	0,00	0,00	0,00	0,00	0,00	0,00
4142	Invest. em imóveis - Edifícios e outras construções	0,00	0,00	0,00	0,00	0,00	0,00
4151	Outras aplic. financeiras - Depósitos em instituições financeiras	0,00	0,00	0,00	0,00	0,00	0,00
4152	Outras aplic. financeiras - Títulos de dívida pública	0,00	0,00	0,00	0,00	0,00	0,00
4153	Outras aplic. financeiras - Outros títulos	0,00	0,00	0,00	0,00	0,00	0,00
441	Imobilizações em curso	0,00	0,00	0,00	0,00	0,00	0,00
447	Adiantamentos por conta de investimentos financeiros	0,00	0,00	0,00	0,00	0,00	0,00
		795.257,15	0,00	0,00	0,00	0,00	795.257,15

Anexo 1 - Mapa das Participações da Entidade 2015

A. Participações em entidades societárias

Entidade Participada		Tipo de entidade	CAE	Capital	Participação no final do exercício			Forma de realização do capital		Obs.
Denominação	N.I.P.C.				Valor nominal subscrito	%	Valor nominal realizado	Meios monetários (montante)	Em espécie (montante)	
1	2	3	4	5	6	7	8	9	10	11
Águas do Centro Litoral, SA	513606181	Societária	36001	40.225.811,00	187.300,00	0,47%	187.300,00	187.300,00		
ERSUC - Resíduos Sólidos do Centro	503004405	Societária	36001	8.500.000,00	54.400,00	0,64%	54.400,00	54.400,00		
WRC - Agência de Desenvolvimento Regional, SA	506053628	Societária	63990	1.360.750,00	5.000,00	0,36%	5.000,00	5.000,00		
Municípia - Empresa de Cartografia e Sistemas de Informação E. M.	504475606	Societária	71120	3.236.678,67	4.855,02	0,15%	4.855,02	4.855,02		
CoimbraVita - Agência de Desenvolvimento Regional, SA	505073480	Societária	74872	676.145,00	7.437,60	1,10%	7.437,60	7.437,60		

B. Participações em entidades não societárias

Entidade Participada		Tipo de entidade	CAE	Capital Estatutário	Contribuição			Obs.
						Forma de realização		
Denominação	N.I.P.C.				Em N	Meios Monetários	Em espécie (montante)	
1	2	3	4	5	6	7	8	9
AIRC - Associação de Informática da Região Centro	501378669	Não societária	72300	1.041.759,04				
ADESA - Associação de Desenvolvimento Regional da Serra do Açor	503508780	Não societária	91000					
ADXTUR - Agência para o Desenvolvimento Turístico das Aldeias de Xisto	507925270	Não societária	94995					
Comunidade Intermunicipal Região de Coimbra	508354617	Não societária	84130					
ANMP - Associação Nacional de Municípios	501627413	Não societária	94110	1.957.846,00				O Capital estatutário corresponde ao capital próprio/ fundo patrimonial
Associação de Desenvolvimento Turístico das Aldeias Históricas de Portugal	507709705	Não societária	94991					

C. Unidades de participação em fundos de investimento mobiliários e imobiliários

Fundo de Investimento		Tipologia	Data da criação	Denominação e sede da entidade gestora	Valor global do Fundo de Investimento	Denominação e sede da entidade depositária	Situação líquida do fundo		Unidades de participação detidas no Fundo de Investimento				Obs.
									Início período de relato		Final período de relato		
Denominação	N.I.P.C.						01-jan	31-dez	Valor	%	Valor	%	
1	2	3	4	5	6	7	8	9	10	11	12	13	14

RP15

Município de Arganil

Ficha de amortizações por conta

Ano: 2015

Bem			Aquisição			Alterações patrimoniais		Valor bruto	Amortizações					Situação atual do bem
GH	Nº Invent.	Descrição do bem	Tipo	Data	Valor aquisição /avaliação	Aumentos	Diminuições		Anos ant.	Extraord.	Exercício Taxa	Exercício Valor	Acumulados	Valor patrim.liq.
Classificação patrimonial: 4112														
000 00 00	6	Águas do mondego-sistema muntinacional de	01	05/2005	56.190,00	0,00	0,00	56.190,00	0,00	0,00	0,00	0,00	0,00	56.190,00
000 00 00	7	Águas do mondego, s.a.- 2.ª tranche de partic.	99	12/2005	65.555,00	0,00	0,00	65.555,00	0,00	0,00	0,00	0,00	0,00	65.555,00
000 00 00	9	Águas do mondego - 3.ª tranche do capital so	01	12/2005	65.555,00	0,00	0,00	65.555,00	0,00	0,00	0,00	0,00	0,00	65.555,00
		Totais da conta 4112:				0,00		187.300,00		0,00			0,00	
					187.300,00		0,00		0,00			0,00		187.300,00
Classificação patrimonial: 4113														
000 00 00	1	Parte de capital - ersuc	01		26.253,20	0,00	148,20	26.105,00	0,00	0,00	0,00	0,00	0,00	26.105,00
000 00 00	2	Partes de capital - coimbra vita	01		7.482,00	0,00	0,00	7.482,00	0,00	0,00	0,00	0,00	0,00	7.482,00
000 00 00	3	Parte de capital - wrc	01		5.000,00	0,00	0,00	5.000,00	0,00	0,00	0,00	0,00	0,00	5.000,00
000 00 00	4	Parte de capital - municípia s.a	01		4.987,98	0,00	0,00	4.987,98	0,00	0,00	0,00	0,00	0,00	4.987,98
		Totais da conta 4113:				0,00		43.574,98		0,00			0,00	
					43.723,18		148,20		0,00			0,00		43.574,98

Município de Arganil

Ficha de amortizações por conta

Ano: 2015

Bem			Aquisição			Alterações patrimoniais		Valor bruto	Amortizações					Situação atual do bem
GH	Nº Invent.	Descrição do bem	Tipo	Data	Valor aquisição /avaliação	Aumentos	Diminuições		Anos ant.	Extraord.	Exercício Taxa	Exercício Valor	Acumulados	Valor patrim.liq.
Classificação patrimonial: 4122														
000 00 00	10	Obrigações Título de participação Fundo Apoi	01	12/2014	564.382,17	161.252,00	161.252,00	564.382,17	0,00	0,00	0,00	0,00	0,00	564.382,17
		Totais da conta 4122:				161.252,00		564.382,17		0,00			0,00	
					564.382,17		161.252,00		0,00			0,00		564.382,17
Nº de bens impressos: 8			**Totais:**			161.252,00		795.257,15		0,00			0,00	
					795.405,35		161.400,20		0,00			0,00		795.257,15

* Bem abatido

Os responsáveis

Nota: Neste mapa, os valores relativos às Amortizações do Exercício, correspondem ao saldo das amortizações do ano do bem, e não às amortizações na conta equivalente.
Assim, caso tenham sido efetuadas no ano transferências de conta nos bens, não poderá comparar estes valores com mapas de movimentos do exercício na 66/68 ou mesmo 48.

Municipio de Arganil

Ficha de amortizações por conta

Ano: 2015

Bem			Aquisição			Alterações patrimoniais		Valor bruto	Amortizações					Situação atual do bem
GH	Nº Invent.	Descrição do bem	Tipo	Data	Valor aquisição /avaliação	Aumentos	Diminuições		Anos ant.	Extraord.	Exercício Taxa	Exercício Valor	Acumulados	Valor patrim.liq.
Classificação patrimonial: 421														
301 06 01	626	Terreno do Edificio GAT (1/3)	30	07/1979	1.205,43	0,00	0,00	1.205,43	0,00	0,00	0,00	0,00	0,00	1.205,43
301 06 02	1	Terreno do Armazém em Vale Zebras - Fração	02	08/2014	131.009,87	0,00	37.059,87	93.950,00	0,00	0,00	0,00	0,00	0,00	93.950,00
301 06 01	8	Terreno de antiga escola de monte frio	36	07/1975	0,00	0,00	0,00	0,00	0,00	0,00	0,00	0,00	0,00	0,00
301 06 01	195	Terreno onde se encontra o edificio dos paços	00		173.246,23	0,00	0,00	173.246,23	0,00	0,00	0,00	0,00	0,00	173.246,23
301 06 01	196	Terreno onde se encontra a casa municipal de	00		249.364,10	0,00	0,00	249.364,10	0,00	0,00	0,00	0,00	0,00	249.364,10
301 06 01	197	Terreno onde se encontra a casa dos cantonei	35	09/1999	6.185,10	0,00	0,00	6.185,10	0,00	0,00	0,00	0,00	0,00	6.185,10
301 07 01	199	Terreno que serve de recreio da antiga EB 1 d	00		333,23	0,00	0,00	333,23	0,00	0,00	0,00	0,00	0,00	333,23
301 06 01	207	Terreno do mercado municipal	30	02/1997	21.432,72	41.967,90	0,00	63.400,62	0,00	0,00	0,00	0,00	0,00	63.400,62
301 06 01	211	Lote de terreno para implantação do Bairro So	30	11/1978	2.895,52	0,00	0,00	2.895,52	0,00	0,00	0,00	0,00	0,00	2.895,52
301 06 01	213	Terrenos onde se encontra a estalagem do pió	30	10/1997	49.206,41	0,00	0,00	49.206,41	0,00	0,00	0,00	0,00	0,00	49.206,41
301 06 01	214	Terreno onde se encontra o posto de turismo d	30	04/1996	139.663,41	0,00	0,00	139.663,41	0,00	0,00	0,00	0,00	0,00	139.663,41
301 07 02	220	Terreno destinado a ampliação do parque de c	30	04/1991	13.068,50	0,00	0,00	13.068,50	0,00	0,00	0,00	0,00	0,00	13.068,50
301 07 02	222	Terreno para o parque de campismo da paned	30	01/1982	8.479,56	0,00	0,00	8.479,56	0,00	0,00	0,00	0,00	0,00	8.479,56
302 01 99	235	Terreno nas fronhas	11	11/1991	19.792,30	0,00	0,00	19.792,30	0,00	0,00	0,00	0,00	0,00	19.792,30
301 06 01	236	Salbreira do qual se extrai barro para a produç	12	09/1994	105.495,75	23.322,14	0,00	128.817,89	0,00	0,00	0,00	0,00	0,00	128.817,89
301 06 01	238	Terreno da casa das Coletividades.	00	12/1956	513,05	0,00	0,00	513,05	0,00	0,00	0,00	0,00	0,00	513,05
301 06 01	239	Terreno da casa dos magistrados 1.	00	12/2001	170,70	0,00	0,00	170,70	0,00	0,00	0,00	0,00	0,00	170,70
301 06 01	240	Terreno da quinta do mosteiro de folques	30	11/1979	984.502,35	0,00	0,00	984.502,35	0,00	0,00	0,00	0,00	0,00	984.502,35
301 06 01	241	Terreno onde se situa a eptoliva	30	01/1995	17.113,32	0,00	0,00	17.113,32	0,00	0,00	0,00	0,00	0,00	17.113,32
301 06 01	242	Terreno da escola edães bermudes	05		14.340,44	0,00	0,00	14.340,44	0,00	0,00	0,00	0,00	0,00	14.340,44
301 06 01	244	Terreno da escola de casal de frade	00		3.117,49	0,00	0,00	3.117,49	0,00	0,00	0,00	0,00	0,00	3.117,49
301 06 01	246	Terreno da escola da fornea	36	11/1958	0,00	0,00	0,00	0,00	0,00	0,00	0,00	0,00	0,00	0,00
301 06 01	247	Terreno da escola de monte redondo	05	09/1995	0,00	0,00	0,00	0,00	0,00	0,00	0,00	0,00	0,00	0,00
301 06 01	248	Terreno da escola de linhares	05	01/1998	4.364,48	0,00	0,00	4.364,48	0,00	0,00	0,00	0,00	0,00	4.364,48
301 06 01	249	Terreno da escola de malhada chã	36	06/1959	6.858,47	0,00	0,00	6.858,47	0,00	0,00	0,00	0,00	0,00	6.858,47
301 06 02	251	Terreno da escola de porto silvado	36	05/1961	0,00	0,00	0,00	0,00	0,00	0,00	0,00	0,00	0,00	0,00
301 06 02	252	Terreno da escola da portelinha - recinto	36	06/1978	0,00	0,00	0,00	0,00	0,00	0,00	0,00	0,00	0,00	0,00
301 06 02	253	Terreno da escola de sobral gordo	36	07/1958	0,00	0,00	0,00	0,00	0,00	0,00	0,00	0,00	0,00	0,00
301 06 02	254	Terreno da escola de sobral magro	36	02/1991	0,00	0,00	0,00	0,00	0,00	0,00	0,00	0,00	0,00	0,00

Municipio de Arganil

Ficha de amortizações por conta

Ano: 2015

Bem			Aquisição			Alterações patrimoniais		Valor bruto	Amortizações					Situação atual do bem
GH	Nº Invent.	Descrição do bem	Tipo	Data	Valor aquisição /avaliação	Aumentos	Diminuições		Anos ant.	Extraord.	Exercício Taxa	Exercício Valor	Acumulados	Valor patrim.liq.
Classificação patrimonial: 421														
301 06 02	255	Terreno da escola de solto da rulva	36	12/1957	0,00	0,00	0,00	0,00	0,00	0,00	0,00	0,00	0,00	0,00
301 06 02	256	Terreno da escola da sorgaçosa	36	01/1992	0,00	12,47	0,00	12,47	0,00	0,00	0,00	0,00	0,00	12,47
301 06 02	257	Terreno da escola das torrozelas	36	07/1958	4.932,65	0,00	0,00	4.932,65	0,00	0,00	0,00	0,00	0,00	4.932,65
301 06 02	258	Terreno da antiga escola de vinhó	36	05/1968	0,00	31,18	0,00	31,18	0,00	0,00	0,00	0,00	0,00	31,18
301 06 02	260	Terreno da escola dos pardieiros	36	04/1968	0,00	0,00	0,00	0,00	0,00	0,00	0,00	0,00	0,00	0,00
301 06 02	263	Terreno da ecola de anseriz	36	01/1947	5.611,48	0,00	0,00	5.611,48	0,00	0,00	0,00	0,00	0,00	5.611,48
301 06 01	264	Terreno do Centro Empresariel Arganil	23	03/1982	32.421,86	0,00	0,00	32.421,86	0,00	0,00	0,00	0,00	0,00	32.421,86
301 06 01	265	Terreno da escola conde ferreira (arganil)	36	06/1980	37.409,84	0,00	0,00	37.409,84	0,00	0,00	0,00	0,00	0,00	37.409,84
301 06 02	266	Terreno da escola e jardim de infância de barril	36	11/1993	18.081,42	0,00	0,00	18.081,42	0,00	0,00	0,00	0,00	0,00	18.081,42
301 06 02	267	Terreno da escola e jardim de infância de benfe	36	10/1960	9.352,46	0,00	0,00	9.352,46	0,00	0,00	0,00	0,00	0,00	9.352,46
301 06 02	268	Terreno da escola de casal de s. josé	00		5.611,48	0,00	0,00	5.611,48	0,00	0,00	0,00	0,00	0,00	5.611,48
301 06 02	269	Terreno da escola de celavisa	00	12/2001	6.234,97	0,00	0,00	6.234,97	0,00	0,00	0,00	0,00	0,00	6.234,97
301 06 02	270	Terreno da escola de capos	36	05/1966	5.611,48	0,00	0,00	5.611,48	0,00	0,00	0,00	0,00	0,00	5.611,48
301 06 02	271	Terreno da escola de cerdeira	36	04/1975	5.611,48	0,00	0,00	5.611,48	0,00	0,00	0,00	0,00	0,00	5.611,48
301 06 02	272	Terreno do jardim de infancia de cerdeira	00		3.740,98	0,00	0,00	3.740,98	0,00	0,00	0,00	0,00	0,00	3.740,98
301 06 02	273	Terreno do jardim de infancia de coja e Cantine	00		22.445,91	0,00	0,00	22.445,91	0,00	0,00	0,00	0,00	0,00	22.445,91
301 06 02	274	Terreno da escola de covais	00		4.364,48	0,00	0,00	4.364,48	0,00	0,00	0,00	0,00	0,00	4.364,48
301 06 02	275	Terreno da escola de esculca	36	06/1959	4.364,48	0,00	0,00	4.364,48	0,00	0,00	0,00	0,00	0,00	4.364,48
301 06 02	276	Terreno da escola de folques	30	10/1981	5.611,48	0,00	5.411,96	199,52	0,00	0,00	0,00	0,00	0,00	199,52
301 06 02	278	Terreno da escola de moura da serra	36	12/1968	3.740,98	0,00	0,00	3.740,98	0,00	0,00	0,00	0,00	0,00	3.740,98
301 06 02	279	Terreno da casa do professor da moura da ser	00		0,00	0,00	0,00	0,00	0,00	0,00	0,00	0,00	0,00	0,00
301 06 02	280	Terreno da escola de nogueira	36	06/1976	5.611,48	0,00	0,00	5.611,48	0,00	0,00	0,00	0,00	0,00	5.611,48
301 06 02	281	Terreno da escola de piodão	36	01/1947	4.364,48	0,00	0,00	4.364,48	0,00	0,00	0,00	0,00	0,00	4.364,48
301 06 02	282	Terreno da cantina escolar de piodão	00	12/2001	3.117,49	0,00	0,00	3.117,49	0,00	0,00	0,00	0,00	0,00	3.117,49
301 06 02	283	Terreno da escola de pisão - coja	36	06/1969	5.611,48	0,00	0,00	5.611,48	0,00	0,00	0,00	0,00	0,00	5.611,48
301 06 02	284	Terreno da escola e jardim de infância de pom	00	12/2001	7.481,97	0,00	0,00	7.481,97	0,00	0,00	0,00	0,00	0,00	7.481,97
301 06 02	285	Terreno da escola de pombeiras	36	03/1972	4.987,98	0,00	0,00	4.987,98	0,00	0,00	0,00	0,00	0,00	4.987,98
301 06 02	287	Terreno da escola de pombeiro da beira	00	12/2001	6.858,47	0,00	0,00	6.858,47	0,00	0,00	0,00	0,00	0,00	6.858,47
301 06 02	288	Terreno do jardim de infância / Cantina Escolar	23	02/2001	12.878,96	0,00	0,00	12.878,96	0,00	0,00	0,00	0,00	0,00	12.878,96

Município de Arganil

Ficha de amortizações por conta

Ano: 2015

Bem			Aquisição			Alterações patrimoniais		Valor bruto	Amortizações					Situação atual do bem
GH	Nº Invent.	Descrição do bem	Tipo	Data	Valor aquisição /avaliação	Aumentos	Diminuições		Anos ant.	Extraord.	Exercício Taxa	Exercício Valor	Acumulados	Valor patrim.liq.
Classificação patrimonial: 421														
301 06 01	289	Terreno da escola e jardim de infância de rochr	23	04/1986	9.975,96	0,00	0,00	9.975,96	0,00	0,00	0,00	0,00	0,00	9.975,96
301 06 02	290	Terreno da escola de s. martinho da cortiça	00	12/2001	12.469,95	0,00	0,00	12.469,95	0,00	0,00	0,00	0,00	0,00	12.469,95
301 06 99	291	Terreno da Escola Primária de S. Martinho da (	00	12/2001	4.987,98	0,00	0,00	4.987,98	0,00	0,00	0,00	0,00	0,00	4.987,98
301 06 02	292	Terreno da cantina escolar de s. martinho da c	36	03/1995	0,00	0,00	0,00	0,00	0,00	0,00	0,00	0,00	0,00	0,00
301 06 02	294	Terreno do jardim de infancia II (junto à antiga	00	12/2001	0,00	0,00	0,00	0,00	0,00	0,00	0,00	0,00	0,00	0,00
301 06 02	295	Terreno da escola de sail	36	02/1960	4.364,48	0,00	0,00	4.364,48	0,00	0,00	0,00	0,00	0,00	4.364,48
301 06 02	296	Terreno da escola de fronhas	01	11/1986	4.364,48	0,00	0,00	4.364,48	0,00	0,00	0,00	0,00	0,00	4.364,48
301 06 02	297	Recinto da escola da sanguinheda	00	12/2001	6.234,97	6.452,17	0,00	12.687,14	0,00	0,00	0,00	0,00	0,00	12.687,14
301 06 02	298	Terreno da escola e jardim de infância de sarn	36	02/1997	6.858,47	0,00	0,00	6.858,47	0,00	0,00	0,00	0,00	0,00	6.858,47
301 06 01	300	Terreno da escola de sarzedo	36	01/1947	6.858,47	0,00	0,00	6.858,47	0,00	0,00	0,00	0,00	0,00	6.858,47
301 06 01	301	Terreno do jardim de infancia de sarzedo	00	12/2001	0,00	0,00	0,00	0,00	0,00	0,00	0,00	0,00	0,00	0,00
301 06 01	304	Terreno da cantina escolar de sarzedo	36	05/1973	0,00	0,00	0,00	0,00	0,00	0,00	0,00	0,00	0,00	0,00
301 06 01	305	Terreno da cantina escolar de secarias	00	02/1972	0,00	0,00	0,00	0,00	0,00	0,00	0,00	0,00	0,00	0,00
301 06 99	306	Terreno da escola de secarias	00	02/1972	6.858,47	0,00	6.783,65	74,82	0,00	0,00	0,00	0,00	0,00	74,82
301 06 01	307	Terreno da escola da sobreira	23	02/1961	5.611,48	0,00	0,00	5.611,48	0,00	0,00	0,00	0,00	0,00	5.611,48
301 06 01	308	Terreno da escola da teixeira	36	06/1970	4.364,48	0,00	0,00	4.364,48	0,00	0,00	0,00	0,00	0,00	4.364,48
301 06 01	309	Terreno da escola de vila cova de alva	00	12/2001	4.932,65	0,00	0,00	4.932,65	0,00	0,00	0,00	0,00	0,00	4.932,65
301 06 02	311	Terreno da escola de vinho	00	12/2001	0,00	0,00	0,00	0,00	0,00	0,00	0,00	0,00	0,00	0,00
301 06 02	312	Terreno da cantina escolar de vinho	36	09/1962	4.987,98	0,00	0,00	4.987,98	0,00	0,00	0,00	0,00	0,00	4.987,98
301 06 01	315	Terreno da biblioteca de coja	30		94.054,73	0,00	0,00	94.054,73	0,00	0,00	0,00	0,00	0,00	94.054,73
301 06 01	320	Terreno do parque de campismo do sarzedo	01	12/2002	4.070,00	5.064,98	0,00	9.134,98	0,00	0,00	0,00	0,00	0,00	9.134,98
301 06 01	421	Saibreira do qual se extrai barro para a produç	06	08/2004	79.320,00	0,00	0,00	79.320,00	0,00	0,00	0,00	0,00	0,00	79.320,00
301 06 01	422	Saibreira do qual se extrai barro para a produç	06	08/2004	26.440,00	0,00	0,00	26.440,00	0,00	0,00	0,00	0,00	0,00	26.440,00
301 06 01	423	Saibreira do qual se extrai barro para a produç	06	08/2004	37.040,00	0,00	0,00	37.040,00	0,00	0,00	0,00	0,00	0,00	37.040,00
301 07 04	424	Terreno para campo de jogos da ribeira da mat	01	07/2005	1.496,40	0,00	0,00	1.496,40	0,00	0,00	0,00	0,00	0,00	1.496,40
301 07 04	425	Terreno para campo de jogos da ribeira da mat	01	08/2005	1.496,40	0,00	0,00	1.496,40	0,00	0,00	0,00	0,00	0,00	1.496,40
301 07 04	426	Terreno para campo de jogos na ribeira da mat	01	10/2005	1.496,40	0,00	0,00	1.496,40	0,00	0,00	0,00	0,00	0,00	1.496,40
302 01 99	490	Terreno contiguo à casa da Quinta do Dr. Urba	30	06/2006	9.927,87	0,00	0,00	9.927,87	0,00	0,00	0,00	0,00	0,00	9.927,87
303 01 04	581	Terreno Junto ao Reservatório dos Cepos	00	08/2009	0,00	0,00	0,00	0,00	0,00	0,00	0,00	0,00	0,00	0,00

Município de Arganil

Ficha de amortizações por conta

Ano: 2015

Bem			Aquisição			Alterações patrimoniais		Valor bruto	Amortizações					Situação atual do bem
GH	Nº Invent.	Descrição do bem	Tipo	Data	Valor aquisição /avaliação	Aumentos	Diminuições		Anos ant.	Extraord.	Exercício Taxa	Exercício Valor	Acumulados	Valor patrim.liq.
Classificação patrimonial: 421														
303 01 04	582	Terreno da captação águas dos Cepos	00	08/2009	0,00	0,00	0,00	0,00	0,00	0,00	0,00	0,00	0,00	0,00
303 01 04	591	Terreno para o Deposito do Soito.	00	08/2009	0,00	0,00	0,00	0,00	0,00	0,00	0,00	0,00	0,00	0,00
301 06 02	593	Terreno da Antiga Escola Primária da Nogueira	00	08/2009	0,00	0,00	0,00	0,00	0,00	0,00	0,00	0,00	0,00	0,00
302 01 01	595	Terreno do GAT (1/3)	30	07/1979	831,33	0,00	0,00	831,33	0,00	0,00	0,00	0,00	0,00	831,33
302 01 01	596	Terreno do GAT	30	07/1979	166,27	0,00	0,00	166,27	0,00	0,00	0,00	0,00	0,00	166,27
301 07 04	597	Terreno da Feira.	00	08/2009	0,00	0,00	0,00	0,00	0,00	0,00	0,00	0,00	0,00	0,00
302 01 99	598	Terreno na Sra. Agonia.	00	08/2009	0,00	0,00	0,00	0,00	0,00	0,00	0,00	0,00	0,00	0,00
301 07 01	601	Terreno do Chão do adro (entre Cantina Alice -	00	08/2009	0,00	0,00	0,00	0,00	0,00	0,00	0,00	0,00	0,00	0,00
302 01 06	603	Terreno do campo de tiro (2)	00	08/2009	0,00	0,00	0,00	0,00	0,00	0,00	0,00	0,00	0,00	0,00
302 01 06	604	Terreno da Carreira de Tiro	00	08/2009	0,00	0,00	0,00	0,00	0,00	0,00	0,00	0,00	0,00	0,00
302 01 99	607	Terreno de mato em Vale Torno.	00	08/2009	0,00	0,00	0,00	0,00	0,00	0,00	0,67	0,00	0,00	0,00
302 01 99	608	Terreno em Vale das Hortas (forno para queima	00	08/2009	0,00	0,00	0,00	0,00	0,00	0,00	0,00	0,00	0,00	0,00
303 01 04	609	Terreno da Estação Elevatória águas Alagoa	00	08/2009	0,00	0,00	0,00	0,00	0,00	0,00	0,00	0,00	0,00	0,00
301 06 01	610	Terreno do Centro Actividades Juvenis	00	08/2009	0,00	0,00	0,00	0,00	0,00	0,00	0,00	0,00	0,00	0,00
302 01 99	615	Terreno da Quinta	00	08/2009	0,00	0,00	0,00	0,00	0,00	0,00	0,00	0,00	0,00	0,00
302 01 99	616	Terreno da Eira do Povo do Pereiro	00	08/2009	0,00	0,00	0,00	0,00	0,00	0,00	0,00	0,00	0,00	0,00
302 01 99	617	Terreno da Quinta do Julião	00	08/2009	0,00	0,00	0,00	0,00	0,00	0,00	0,00	0,00	0,00	0,00
303 01 04	618	Terreno do Deposito águas do Rochel	00	08/2009	0,00	0,00	0,00	0,00	0,00	0,00	0,00	0,00	0,00	0,00
303 01 04	620	Terreno do Depósito em vale Cid	00	08/2009	0,00	0,00	0,00	0,00	0,00	0,00	0,00	0,00	0,00	0,00
302 01 99	623	Terreno em Santa Quitéria	00	08/2009	0,00	0,00	0,00	0,00	0,00	0,00	0,00	0,00	0,00	0,00
302 01 99	624	Terreno em Cova do Vale.	00	08/2009	0,00	0,00	0,00	0,00	0,00	0,00	0,00	0,00	0,00	0,00
302 01 99	627	Terreno em Vale da Fonte.	00	08/2009	0,00	0,00	0,00	0,00	0,00	0,00	0,00	0,00	0,00	0,00
301 06 01	628	Terreno anexo à Antiga Cerâmica.	30		60.000,00	0,00	0,00	60.000,00	0,00	0,00	0,00	0,00	0,00	60.000,00
301 06 01	629	Terreno na Gândara.	06	08/2004	23.737,50	0,00	0,00	23.737,50	0,00	0,00	0,00	0,00	0,00	23.737,50
303 01 04	630	Terreno do depósito do valado (R 58).	00	08/2009	0,00	0,00	0,00	0,00	0,00	0,00	0,00	0,00	0,00	0,00
301 06 01	631	Terreno no Sobreiral.	30		801,07	0,00	0,00	801,07	0,00	0,00	0,00	0,00	0,00	801,07
301 06 01	632	Terreno no Sobreiral.	30		13.392,78	0,00	0,00	13.392,78	0,00	0,00	0,00	0,00	0,00	13.392,78
301 06 01	633	Terreno no Sobreiral (lote 1)	01	07/2004	26.902,50	0,00	0,00	26.902,50	0,00	0,00	0,00	0,00	0,00	26.902,50
301 06 01	634	Terreno no Sobreiral (lote 3)	01	07/2004	26.902,50	0,00	0,00	26.902,50	0,00	0,00	0,00	0,00	0,00	26.902,50

Município de Arganil

Ficha de amortizações por conta

Ano: 2015

Bem			Aquisição			Alterações patrimoniais		Valor bruto	Amortizações					Situação atual do bem
GH	Nº Invent.	Descrição do bem	Tipo	Data	Valor aquisição /avaliação	Aumentos	Diminuições		Anos ant.	Extraord.	Exercício Taxa	Exercício Valor	Acumulados	Valor patrim.líq.
Classificação patrimonial: 421														
301 06 01	637	Terreno no Sobreiral (lote 14)	01	07/2004	17.091,00	0,00	0,00	17.091,00	0,00	0,00	0,00	0,00	0,00	17.091,00
301 06 01	638	Terreno no Sobreiral (lote 16)	01	07/2004	19.369,80	0,00	0,00	19.369,80	0,00	0,00	0,00	0,00	0,00	19.369,80
301 06 01	639	Terreno no Sobreiral (lote 17)	01	07/2004	18.230,40	0,00	0,00	18.230,40	0,00	0,00	0,00	0,00	0,00	18.230,40
301 06 01	640	Terreno no Sobreiral (lote 18)	01	07/2004	20.509,20	0,00	0,00	20.509,20	0,00	0,00	0,00	0,00	0,00	20.509,20
301 06 01	642	Terreno no Sobreiral (lote 21)	01	07/2004	115.000,00	0,00	0,00	115.000,00	0,00	0,00	0,00	0,00	0,00	115.000,00
303 01 04	645	Terreno do depósito das Cesarias (R59).	00	08/2009	0,00	0,00	0,00	0,00	0,00	0,00	0,00	0,00	0,00	0,00
302 01 06	646	Terreno de recreio da EB1 Moura da Serra.	00	08/2009	0,00	0,00	0,00	0,00	0,00	0,00	0,00	0,00	0,00	0,00
303 01 04	654	Terreno do Depósito da Mourisia (R 61).	00	08/2009	0,00	0,00	0,00	0,00	0,00	0,00	0,00	0,00	0,00	0,00
303 01 01	655	Terreno do Fontenário da Mourisia.	00	08/2009	0,00	0,00	0,00	0,00	0,00	0,00	0,00	0,00	0,00	0,00
303 01 04	656	Terreno do Depósito da Relva Velha (R 60).	00	08/2009	0,00	0,00	0,00	0,00	0,00	0,00	0,00	0,00	0,00	0,00
302 01 99	657	Pinhal e mato em Gavião.	00	08/2009	0,00	0,00	0,00	0,00	0,00	0,00	0,00	0,00	0,00	0,00
301 06 99	658	Terreno de Mato em Corgas da Mulher.	00	08/2009	0,00	0,00	0,00	0,00	0,00	0,00	0,00	0,00	0,00	0,00
301 06 99	659	terreno de Pinhal e mato em Portelinha.	00	08/2009	0,00	0,00	0,00	0,00	0,00	0,00	0,00	0,00	0,00	0,00
301 06 99	660	terreno de Pinhal e mato em Portelinha.	00	08/2009	0,00	0,00	0,00	0,00	0,00	0,00	0,00	0,00	0,00	0,00
301 06 99	661	terreno de Pinhal e mato em Costa da Eira.	00	08/2009	0,00	0,00	0,00	0,00	0,00	0,00	0,00	0,00	0,00	0,00
301 06 99	662	terreno de Pinhal e mato em Piçarral.	00	08/2009	0,00	0,00	0,00	0,00	0,00	0,00	0,00	0,00	0,00	0,00
301 06 99	663	terreno de Pinhal e mato em Fonte Cabreira.	00	08/2009	0,00	0,00	0,00	0,00	0,00	0,00	0,00	0,00	0,00	0,00
301 06 99	664	terreno de Pinhal e mato em Zorro.	00	08/2009	0,00	0,00	0,00	0,00	0,00	0,00	0,00	0,00	0,00	0,00
301 06 99	665	terreno de Pinhal e mato em Figueira da Horta	00	08/2009	0,00	0,00	0,00	0,00	0,00	0,00	0,00	0,00	0,00	0,00
301 06 99	666	terreno de Pinhal e mato em Nogueira.	00	08/2009	0,00	0,00	0,00	0,00	0,00	0,00	0,00	0,00	0,00	0,00
301 06 99	667	terreno de Pinhal e mato em Olival.	00	08/2009	0,00	0,00	0,00	0,00	0,00	0,00	0,00	0,00	0,00	0,00
301 06 99	668	terreno de Pinhal e mato em Mourisca.	00	08/2009	0,00	0,00	0,00	0,00	0,00	0,00	0,00	0,00	0,00	0,00
301 06 99	669	terreno de Pinhal e mato em Rebolo.	00	08/2009	0,00	0,00	0,00	0,00	0,00	0,00	0,00	0,00	0,00	0,00
301 06 99	670	terreno de Pinhal e mato em Moinho.	00	08/2009	0,00	0,00	0,00	0,00	0,00	0,00	0,00	0,00	0,00	0,00
301 06 99	671	terreno de Pinhal e mato em Sofano de Cima.	00	08/2009	0,00	0,00	0,00	0,00	0,00	0,00	0,00	0,00	0,00	0,00
301 06 99	672	terreno de Pinhal e mato em Fonte Sapos.	00	08/2009	0,00	0,00	0,00	0,00	0,00	0,00	0,00	0,00	0,00	0,00
301 06 99	673	terreno de Pinhal e mato em Vale Tojo.	00	08/2009	0,00	0,00	0,00	0,00	0,00	0,00	0,00	0,00	0,00	0,00
301 06 99	674	terreno de mato em Vale Tojo.	00	08/2009	0,00	0,00	0,00	0,00	0,00	0,00	0,00	0,00	0,00	0,00
301 06 99	675	terreno de Pinhal e Mato em Frega.	00	08/2009	0,00	0,00	0,00	0,00	0,00	0,00	0,00	0,00	0,00	0,00

Município de Arganil

Ficha de amortizações por conta

Ano: 2015

Bem			Aquisição			Alterações patrimoniais		Valor bruto	Amortizações					Situação atual do bem
GH	Nº Invent.	Descrição do bem	Tipo	Data	Valor aquisição /avaliação	Aumentos	Diminuições		Anos ant.	Extraord.	Exercício Taxa	Exercício Valor	Acumulados	Valor patrim.líq.
Classificação patrimonial: 421														
301 06 99	676	terreno de Pinhal e Mato em Fonte Carvalhal.	00	08/2009	0,00	0,00	0,00	0,00	0,00	0,00	0,00	0,00	0,00	0,00
301 06 99	677	terreno de Pinhal e Mato em Soalheira.	00	08/2009	0,00	0,00	0,00	0,00	0,00	0,00	0,00	0,00	0,00	0,00
301 06 99	678	terreno de Mato em Curral do Vale.	00	08/2009	0,00	0,00	0,00	0,00	0,00	0,00	0,00	0,00	0,00	0,00
301 06 99	679	terreno de Mato em Fontinha.	00	08/2009	0,00	0,00	0,00	0,00	0,00	0,00	0,00	0,00	0,00	0,00
301 06 99	680	terreno de Mato em Relvinhas.	00	08/2009	0,00	0,00	0,00	0,00	0,00	0,00	0,00	0,00	0,00	0,00
301 06 99	681	terreno de Pinhal e Mato em Porto Bocado.	00	08/2009	0,00	0,00	0,00	0,00	0,00	0,00	0,00	0,00	0,00	0,00
301 06 99	682	terreno de Pinhal e Mato em Valedo.	00	08/2009	0,00	0,00	0,00	0,00	0,00	0,00	0,00	0,00	0,00	0,00
301 06 99	683	terreno de Pinhal e Mato em Figueira da Horta	00	08/2009	0,00	0,00	0,00	0,00	0,00	0,00	0,00	0,00	0,00	0,00
301 06 99	684	terreno de Pinhal e Mato em Vale de Faiolas.	00	08/2009	0,00	0,00	0,00	0,00	0,00	0,00	0,00	0,00	0,00	0,00
301 06 99	685	terreno de Pinhal e Mato em Vale.	00	08/2009	0,00	0,00	0,00	0,00	0,00	0,00	0,00	0,00	0,00	0,00
301 06 01	687	Terreno para construção Urbana em Uchas (42	01		191,56	0,00	0,00	191,56	0,00	0,00	0,00	0,00	0,00	191,56
301 06 01	688	Lote de Terreno para construção Urbana.	01	08/2009	0,00	0,00	0,00	0,00	0,00	0,00	0,00	0,00	0,00	0,00
301 06 01	689	Terreno onde está o cemitério de Arganil.	01	08/2009	0,00	0,00	0,00	0,00	0,00	0,00	0,00	0,00	0,00	0,00
301 06 01	690	Terreno do Centro de Dia da Samadeia (art.º 1	30		147,54	0,00	0,00	147,54	0,00	0,00	0,00	0,00	0,00	147,54
301 06 01	691	Terreno do Centro de Dia da Samadeia (art.º 1	30		147,54	0,00	0,00	147,54	0,00	0,00	0,00	0,00	0,00	147,54
301 06 01	705	Terreno da Casa do centoneiro do Barril do Alv	00	12/2009	0,00	0,00	0,00	0,00	0,00	0,00	0,00	0,00	0,00	0,00
301 06 01	715	Terreno onde está Associação de Produtores F	30	05/1972	51,40	0,00	0,00	51,40	0,00	0,00	0,00	0,00	0,00	51,40
301 06 99	725	Terreno em Vale Zebras (suporte Estaleiro Mur	30	10/2003	57.489,21	0,00	0,00	57.489,21	0,00	0,00	0,00	0,00	0,00	57.489,21
301 06 99	726	Terreno em Vale Zebras (suporte Estaleiro Mur	30	10/2003	31.948,01	0,00	0,00	31.948,01	0,00	0,00	0,00	0,00	0,00	31.948,01
301 06 99	741	Lote de Terreno para Construção Urbana (lote	01	07/2010	669,39	0,00	0,00	669,39	0,00	0,00	0,00	0,00	0,00	669,39
301 06 99	742	Lote de Terreno para Construção Urbana (lote	01	07/2010	721,76	0,00	0,00	721,76	0,00	0,00	0,00	0,00	0,00	721,76
301 06 99	750	Terra de pinhal e Mato (para Zona Industrial Re	01	11/2010	18.410,00	0,00	0,00	18.410,00	0,00	0,00	0,00	0,00	0,00	18.410,00
301 06 99	752	Terra de pinhal e Mato (para Zona Industrial Re	01	10/2010	6.370,00	0,00	0,00	6.370,00	0,00	0,00	0,00	0,00	0,00	6.370,00
301 06 99	753	Terra de pinhal e Mato (para Zona Industrial Re	01	10/2010	11.900,00	0,00	0,00	11.900,00	0,00	0,00	0,00	0,00	0,00	11.900,00
301 06 99	754	Terra de pinhal e Mato (para Zona Industrial Re	01	10/2010	3.290,00	0,00	0,00	3.290,00	0,00	0,00	0,00	0,00	0,00	3.290,00
301 06 99	755	Terra de pinhal e Mato (para Zona Industrial Re	01	09/2010	1.820,00	0,00	0,00	1.820,00	0,00	0,00	0,00	0,00	0,00	1.820,00
301 06 99	756	Terra de pinhal e Mato (para Zona Industrial Re	01	11/2010	25.620,00	0,00	0,00	25.620,00	0,00	0,00	0,00	0,00	0,00	25.620,00
301 06 99	761	Terra de pinhal e Mato (para Zona Industrial Re	01	11/2010	11.970,00	0,00	0,00	11.970,00	0,00	0,00	0,00	0,00	0,00	11.970,00
301 06 02	765	Terreno da Escola de Sarcina.	01		0,00	0,00	0,00	0,00	0,00	0,00	0,00	0,00	0,00	0,00

Município de Arganil

Ficha de amortizações por conta

Ano: 2015

Bem			Aquisição			Alterações patrimoniais		Valor bruto	Amortizações					Situação atual do bem
GH	Nº Invent.	Descrição do bem	Tipo	Data	Valor aquisição /avaliação	Aumentos	Diminuições		Anos ant.	Extraord.	Exercício Taxa	Exercício Valor	Acumulados	Valor patrim.liq.
Classificação patrimonial: 421														
301 06 02	766	Terreno de Recreio da Escola Primária de Cha	01		0,00	0,00	0,00	0,00	0,00	0,00	0,00	0,00	0,00	0,00
301 06 02	767	Terreno de Recreio da Escola Primária de Mell	01		0,00	0,00	0,00	0,00	0,00	0,00	0,00	0,00	0,00	0,00
301 06 01	771	Terreno do Edifício Bairro Social (Lote F - 2º es	01		0,00	0,00	0,00	0,00	0,00	0,00	0,00	0,00	0,00	0,00
301 06 01	772	Terreno do Edifício Bairro Social (Lote G - 2º di	01		0,00	0,00	0,00	0,00	0,00	0,00	0,00	0,00	0,00	0,00
301 06 01	774	Terreno do Bairro Social de Coja (casa nº 7).	01		0,00	0,00	0,00	0,00	0,00	0,00	0,00	0,00	0,00	0,00
301 06 01	775	Terreno do Bairro Social de Coja (casa nº 8).	01		0,00	0,00	0,00	0,00	0,00	0,00	0,00	0,00	0,00	0,00
301 06 01	776	Terreno do Bairro Social de Coja (casa nº 10).	01		0,00	0,00	0,00	0,00	0,00	0,00	0,00	0,00	0,00	0,00
301 06 01	777	Terreno do Bairro Social de Coja (casa nº 18).	01		0,00	0,00	0,00	0,00	0,00	0,00	0,00	0,00	0,00	0,00
301 06 01	778	Terreno do Bairro Social de Coja (casa nº 19).	01		0,00	0,00	0,00	0,00	0,00	0,00	0,00	0,00	0,00	0,00
301 06 01	779	Terreno do Bairro Social de Coja (casa nº 21).	01		0,00	0,00	0,00	0,00	0,00	0,00	0,00	0,00	0,00	0,00
302 01 99	780	Terreno de recreio da Escola Primária do Sell.	00		0,00	0,00	0,00	0,00	0,00	0,00	0,00	0,00	0,00	0,00
301 06 02	781	Terreno do antigo Jardim Infância I (Junto a Igr	00		0,00	0,00	0,00	0,00	0,00	0,00	0,00	0,00	0,00	0,00
301 06 02	782	Terreno de Recreio da Escola Primária de Anc	01		0,00	0,00	0,00	0,00	0,00	0,00	0,00	0,00	0,00	0,00
301 06 02	783	Terreno de Recreio da Escola Primária de Barr	01		0,00	0,00	0,00	0,00	0,00	0,00	0,00	0,00	0,00	0,00
302 01 99	785	Terreno do canil Municipal de Folques.	01		0,00	129,30	0,00	129,30	0,00	0,00	0,00	0,00	0,00	129,30
301 06 02	788	Terreno de Recreio da Escola Primária do Alqu	01		0,00	0,00	0,00	0,00	0,00	0,00	0,00	0,00	0,00	0,00
301 06 99	789	Terreno do Centro Educativo São Martinho da	01		0,00	0,00	0,00	0,00	0,00	0,00	0,00	0,00	0,00	0,00
301 06 99	791	Terreno do Centro Educativo de Coja.	01		0,00	0,00	0,00	0,00	0,00	0,00	0,00	0,00	0,00	0,00
301 06 99	796	Terreno para Expansão da Zona Industrial da F	01	10/2010	52.360,00	0,00	0,00	52.360,00	0,00	0,00	0,00	0,00	0,00	52.360,00
301 07 99	816	Parque Manejo Sanitário dos Covais	01	03/2011	0,00	0,00	0,00	0,00	0,00	0,00	0,00	0,00	0,00	0,00
301 06 01	820	Terreno do Edifício de Componente à Família e	01	01/2011	0,00	0,00	0,00	0,00	0,00	0,00	0,00	0,00	0,00	0,00
301 06 02	823	Terreno para Zona Industrial - Zona Oeste (res	05	04/2011	271.653,21	0,00	97.604,50	174.048,71	0,00	0,00	0,00	0,00	0,00	174.048,71
301 06 01	826	Terreno para Construção urbana.	01		57.843,39	0,00	0,00	57.843,39	0,00	0,00	0,00	0,00	0,00	57.843,39
301 06 01	833	Terreno da Antiga Residência Estudantes e ter	01	10/2011	57.500,00	0,00	0,00	57.500,00	0,00	0,00	0,00	0,00	0,00	57.500,00
301 06 01	834	Terreno da Antiga Residência Estudantes e ter	01	10/2011	32.500,00	0,00	0,00	32.500,00	0,00	0,00	0,00	0,00	0,00	32.500,00
301 06 01	835	Terreno da Antiga Residência Estudantes e ter	01	10/2011	15.000,00	0,00	0,00	15.000,00	0,00	0,00	0,00	0,00	0,00	15.000,00
301 06 01	841	Terreno dentro do aglomerado urbano (para fut	01	12/2011	13.297,47	32.240,90	0,00	45.538,37	0,00	0,00	0,00	0,00	0,00	45.538,37
301 06 01	915	Terreno da Casa dos Magistrados 2.	02	02/2012	0,00	0,00	0,00	0,00	0,00	0,00	0,00	0,00	0,00	0,00
301 06 99	919	Terreno do Edifício da Antiga Cerâmica de Arga	01	02/2012	13.841,64	0,00	0,00	13.841,64	0,00	0,00	0,00	0,00	0,00	13.841,64

Município de Arganil

Ficha de amortizações por conta

Ano: 2015

Bem			Aquisição			Alterações patrimoniais		Valor bruto	Amortizações					Situação atual do bem
GH	Nº Invent.	Descrição do bem	Tipo	Data	Valor aquisição /avaliação	Aumentos	Diminuições		Anos ant.	Extraord.	Exercício Taxa	Exercício Valor	Acumulados	Valor patrim.liq.
Classificação patrimonial: 421														
301 07 99	921	Terreno do edifício da Loja Aldeia.	02	02/2012	1.875,00	0,00	0,00	1.875,00	0,00	0,00	0,00	0,00	0,00	1.875,00
301 07 99	922	Terreno da Quinta Dr. Urbano.	02	02/2012	5.000,00	0,00	0,00	5.000,00	0,00	0,00	0,00	0,00	0,00	5.000,00
301 06 99	952	Lote de terreno para construção Urbana (lote n	02	06/2013	799,00	0,00	0,00	799,00	0,00	0,00	0,00	0,00	0,00	799,00
301 06 02	972	Terreno do Armazém em Vale Zebras - Fração	02	08/2014	177.497,25	0,00	50.210,14	127.287,11	0,00	0,00	0,00	0,00	0,00	127.287,11
301 06 02	973	Terreno do Armazém em Vale Zebras - Fração	02	08/2014	114.105,38	0,00	32.277,95	81.827,43	0,00	0,00	0,00	0,00	0,00	81.827,43
301 06 99	977	Lote de terreno para construção Urbana (lote n	01	08/2014	5.000,00	0,00	0,00	5.000,00	0,00	0,00	0,00	0,00	0,00	5.000,00
301 07 04	702	Campo de Jogos da Benfeita.	08	12/2009	0,00	0,00	0,00	0,00	0,00	0,00	0,00	0,00	0,00	0,00
301 07 04	703	Campo de Jogos da Benfeita.	08	12/2009	0,00	0,00	0,00	0,00	0,00	0,00	0,00	0,00	0,00	0,00
301 06 02	744	Terreno de Pinhal (Zona Industrial de Reivinha	01	10/2010	5.390,00	0,00	0,00	5.390,00	0,00	0,00	0,00	0,00	0,00	5.390,00
302 01 01	981	Arborização / rearborização e controlo de espé	23	12/2014	70.228,05	0,00	0,00	70.228,05	0,00	0,00	0,00	0,00	0,00	70.228,05
		Totais da conta 421:				109.221,04		3.804.073,91		0,00			0,00	
					3.924.200,94		229.348,07		0,00			0,00		3.804.073,91
Nº de bens impressos: 213			**Totais:**			109.221,04		3.804.073,91		0,00			0,00	
					3.924.200,94		229.348,07		0,00			0,00		3.804.073,91

* Bem abatido

Os responsáveis

Nota: Neste mapa, os valores relativos às Amortizações do Exercício, correspondem ao saldo das amortizações do ano do bem, e não às amortizações na conta equivalente.
Assim, caso tenham sido efetuadas no ano transferências de conta nos bens, não poderá comparar estes valores com mapas de movimentos do exercício na 66/68 ou mesmo 48.

Municipio de Arganil

Ficha de amortizações por conta

Ano: 2015

Bem			Aquisição			Alterações patrimoniais		Valor bruto	Amortizações						Situação atual do bem
GH	Nº Invent.	Descrição do bem	Tipo	Data	Valor aquisição /avaliação	Aumentos	Diminuições		Anos ant.	Extraord.	Exercício Taxa	Exercício Valor	Acumulados		Valor patrim.liq.
Classificação patrimonial: 4221															
301 02 02D 500		Centro de Interpretação de arte Rupestre (Ade	23	12/2006	110.931,17	6.451,30	0,00	117.382,47	49.452,51	0,00	5,56	6.183,48	55.635,99		61.746,48
301 02 04D 3		Edificio escolar que se compoem de 1 sala de	00		9.352,46	0,00	0,00	9.352,46	1.636,62	0,00	1,25	116,88	1.753,50		7.598,96
301 02 04D 5		Um edificio com uma sala destinada a escola r	00	11/1958	0,00	0,00	0,00	0,00	0,00	0,00	1,25	0,00	0,00		0,00
301 02 04D 7		Casa da escola com um so pavimento com 3 c	05	09/1995	0,00	0,00	0,00	0,00	0,00	0,00	1,25	0,00	0,00		0,00
301 02 04D 9		Casa da escola de um so pavimento com um a	00	01/1998	13.093,45	0,00	0,00	13.093,45	2.782,43	0,00	1,25	163,68	2.946,11		10.147,34
301 02 04D 10		Edificio com uma sala destinada a escola mist	05	06/1959	20.575,41	0,00	0,00	20.575,41	14.402,52	0,00	1,25	257,16	14.659,68		5.915,73
301 02 04D 12		Edificio escolar com um andar, com duas divis	05	05/1961	0,00	0,00	0,00	0,00	0,00	0,00	1,25	0,00	0,00		0,00
301 02 04D 13		Casa da escola onde funcionava o Jardim Infa	05	06/1978	0,00	0,00	0,00	0,00	0,00	0,00	1,25	0,00	0,00		0,00
301 02 04D 14		Edificio com uma sala destinada a escola mist	05	06/1958	0,00	0,00	0,00	0,00	0,00	0,00	1,25	0,00	0,00		0,00
301 02 04D 15		Casa da escola com um pavimento e tres divis	05	02/1991	0,00	0,00	0,00	0,00	0,00	0,00	1,25	0,00	0,00		0,00
301 02 04D 16		Edificio com uma sala destinada a escola mist	05	12/1957	0,00	0,00	0,00	0,00	0,00	0,00	1,25	0,00	0,00		0,00
301 02 04D 17		Casa da escola (EB 1 Sorgaçosa).	08	11/1931	0,00	37,41	0,00	37,41	37,41	0,00	1,25	0,00	37,41		0,00
301 02 04D 18		Edificio com uma sala destinada a escola mist	05	07/1958	14.797,94	9.109,58	0,00	23.907,52	17.627,27	0,00	3,85	534,72	18.161,99		5.745,53
301 02 04D 19		Casa da escola (EB 1 Vinhó).	00	12/2001	0,00	0,00	0,00	0,00	0,00	0,00	1,25	0,00	0,00		0,00
301 02 04D 20		Casa da escola com um andar composto de d	05	01/1947	16.834,43	0,00	0,00	16.834,43	14.309,44	0,00	1,25	210,48	14.519,92		2.314,51
301 02 04D 22		Edificio escolar de quatro salas - EB1 Conde F	05	06/1980	112.229,53	64.841,03	0,00	177.070,56	55.244,55	0,00	2,04	2.676,36	57.920,91		119.149,65
301 02 04D 23		Casa da escola e residencia do professor com	05	11/1993	54.244,28	0,00	0,00	54.244,28	14.916,90	0,00	1,25	678,00	15.594,90		38.649,38
301 02 04D 24		Edificio escolar com uma sala e um vestibulo e	05	11/1980	28.057,38	37.320,40	0,00	65.377,78	31.377,20	0,00	2,70	1.358,04	32.735,24		32.642,54
301 02 04D 25		Casa da escola composta de um só andar, c/1	05		16.834,43	0,00	0,00	16.834,43	2.946,22	0,00	1,25	210,48	3.156,70		13.677,73
301 02 04D 26		Casa da escola de um so pavimento com 2 sal	05		18.704,92	0,00	0,00	18.704,92	3.273,14	0,00	1,25	233,76	3.506,90		15.198,02
301 02 04D 27		Edificio da escola com uma sala (EB 1 Cepos)	05	05/1966	16.834,43	0,00	0,00	16.834,43	10.311,27	0,00	1,25	210,48	10.521,75		6.312,68
301 02 04D 28		Predio urbano que se compoe de uma divisao,	05	04/1975	16.834,43	25.201,95	0,00	42.036,38	10.566,45	0,00	2,27	780,36	11.366,81		30.669,57
301 02 04D 29		Predio urbano que se compoe de res/chao con	05		11.222,96	0,00	0,00	11.222,96	1.964,02	0,00	1,25	140,28	2.104,30		9.118,66
301 02 04D 30		Edificio de res/chao c/2 salas de aula, 2 salas	00		67.337,71	31.394,75	0,00	98.732,46	15.937,85	0,00	1,37	1.235,88	17.173,73		81.558,73
301 02 04D 31		Edificio da escola com uma sala de aula (EB 1	05	12/2001	13.093,45	0,00	0,00	13.093,45	2.291,42	0,00	1,25	163,68	2.455,10		10.638,35
301 02 04D 32		Escola com uma sala de aula mista, com um n	05	06/1959	13.093,45	0,00	0,00	13.093,45	9.165,56	0,00	1,25	163,68	9.329,24		3.764,21
301 02 04D 33		Casa da escola com uma sala de aula (EB 1 F	05		16.834,43	88.888,36	0,00	105.722,79	16.595,10	0,00	1,28	1.347,84	17.942,94		87.779,85
301 02 04D 35		Edificio onde funciona a escola que se compoe	05	12/1966	11.222,96	0,00	0,00	11.222,96	6.593,59	0,00	1,25	140,28	6.733,87		4.489,09
301 02 04D 36		Casa de habitacao que se compoe de res/chao	00		0,00	0,00	0,00	0,00	0,00	0,00	1,25	0,00	0,00		0,00

Municipio de Arganil

Ficha de amortizações por conta

Ano: 2015

Bem			Aquisição			Alterações patrimoniais		Valor bruto	Amortizações						Situação atual do bem
GH	Nº Invent.	Descrição do bem	Tipo	Data	Valor aquisição /avaliação	Aumentos	Diminuições		Anos ant.	Extraord.	Exercício Taxa	Exercício Valor	Acumulados		Valor patrim.liq.
Classificação patrimonial: 4221															
301 02 04D 37		Edificio escolar que se compoem de 1 sala am	05	06/1976	16.834,43	0,00	0,00	16.834,43	8.206,97	0,00	1,25	210,48	8.417,45		8.416,98
301 02 04D 39		Edificio escolar que serve de cantina Escolar F	05		9.352,46	0,00	0,00	9.352,46	1.636,62	0,00	1,25	116,88	1.753,50		7.598,96
301 02 04D 40		Edificio escolar composto de res/chao com um	05	06/1979	16.834,43	288,99	0,00	17.123,42	7.643,68	0,00	1,79	216,12	7.859,80		9.263,62
301 02 04D 41		Casa da escola com seis divisoes, duas salas	05		22.445,90	29.333,63	0,00	51.779,53	8.390,43	0,00	1,37	657,48	9.047,91		42.731,62
301 02 04D 42		Edificio Escola primária das Pombeiras	05	03/1972	14.963,94	1.539,81	0,00	16.503,75	8.419,27	0,00	2,04	218,40	8.637,67		7.866,08
301 02 04D 44		Casa da escola com 2 salas de aula, um vestib	00		20.575,41	57.275,83	5.054,94	72.796,30	12.213,20	0,00	1,49	912,84	13.126,04		59.670,26
301 02 04D 45		Jardim de infancia e Cantina Escolar de pomb	10	02/2001	12.876,96	38.636,89	0,00	51.515,85	9.065,74	0,00	1,47	730,44	9.796,18		41.719,67
301 02 04D 46		Edif. escolar c/ res/chao c/1 alpendre,1 patio,2	23	04/1986	29.927,87	0,00	7.136,85	22.791,02	8.065,11	0,00	1,85	240,60	8.305,71		14.485,31
301 02 04D 47		Casa da escola do sexo feminino com um so p	00		37.409,84	131.959,02	0,00	169.368,86	22.331,89	0,00	1,33	2.221,56	24.553,45		144.815,41
301 02 04D 48		Casa da escola do sexo masculino com um so	00		14.963,94	2.794,26	0,00	17.758,20	2.965,50	0,00	1,33	223,56	3.189,06		14.569,14
301 02 04D 49		Casa destinada a cantina escolar c/ um andar	05	03/1995	0,00	0,00	0,00	0,00	0,00	0,00	1,25	0,00	0,00		0,00
301 02 04D 50		Edificio destinado a escola mista, com recreio	05	02/1980	13.093,45	0,00	0,00	13.093,45	9.001,89	0,00	1,25	163,68	9.165,57		3.927,88
301 02 04D 51		Edificio escolar composto p/ res/chao com 1 al	23	03/1986	13.093,45	0,00	0,00	13.093,45	4.746,47	0,00	1,25	163,68	4.910,15		8.183,30
301 02 04D 52		Edificio da escola com uma sala (EB 1 Sangui	00		16.704,92	1.681,29	3.397,94	16.988,27	3.356,93	0,00	1,43	204,12	3.561,05		13.427,22
301 02 04D 53		Edificio escolar com um andar e cinco salas (E	05	02/1997	20.575,41	255,32	0,00	20.830,73	4.670,63	0,00	1,37	260,64	4.931,27		15.899,46
301 02 04D 55		Casa da escola masculina e feminina, de um a	05	01/1947	20.575,41	20.554,17	0,00	41.129,58	25.696,64	0,00	5,86	1.108,44	26.805,08		14.324,50
301 02 04D 56		Edificio escolar com 2 andares, o res/chao con	05	02/1972	20.575,41	2.379,05	22.730,00	224,46	224,46	0,00	0,00	0,00	224,46		0,00
301 02 04D 57		Cantina escolar de secarias	08	09/1931	0,00	0,00	0,00	0,00	0,00	0,00	1,25	0,00	0,00		0,00
301 02 04D 58		Casa da escola mista Sobreira	00		16.834,43	725,39	0,00	17.559,82	3.050,74	0,00	1,32	220,68	3.271,42		14.288,40
301 02 04D 59		Edificio escolar de uma sala de aula (EB 1 Teb	05	06/1970	13.093,45	0,00	0,00	13.093,45	7.365,19	0,00	1,25	163,68	7.528,87		5.564,58
301 02 04D 60		Casa da escola com res/chao, 1. andar e sotac	00		14.963,94	0,00	0,00	14.963,94	2.618,82	0,00	1,25	187,08	2.805,90		12.158,04
301 02 04D 62		Casa que se destina a cantina escolar, compos	05	07/1962	14.963,94	0,00	0,00	14.963,94	9.913,77	0,00	1,25	187,08	10.100,85		4.863,09
301 02 01D 181		Edificio dos paços do concelho	23	03/1970	519.738,68	284.551,18	145.228,71	659.061,15	46.999,05	0,00	2,70	8.619,60	355.618,65		303.442,50
301 02 02D 169		Casa municipal da cultura de arganil	23	11/1994	748.092,21	396.529,53	0,00	1.144.621,74	83.374,55	0,00	1,64	14.603,40	297.977,95		846.643,79
301 02 04D 175		Eptolive	30	01/1995	51.339,96	0,00	0,00	51.339,96	12.835,04	0,00	1,25	641,76	13.476,80		37.863,16
301 01 01D 184		Casa dos cantoneiros de Arganil	12	02/2000	18.555,27	2.193,90	0,00	20.749,17	3.735,32	0,00	1,39	258,00	3.993,32		16.755,85
301 04 99D 185		Mercado municipal	10	12/2003	551.066,58	107.333,94	6.098,49	652.302,03	95.269,58	0,00	1,39	8.142,84	103.412,42		548.889,61
301 02 04D 191		Quinta do mosteiro de folques (artg.n.º 5299 r	30	11/1979	2.953.507,05	0,00	0,00	2.953.507,05	16.863,76	0,00	1,25	36.918,84	553.782,60		2.399.724,45
301 02 99D 203		Edificio da Casa das Coletividades.	00		1.539,14	139.285,91	0,00	140.825,05	1.471,05	0,00	4,76	853,52	2.324,57		138.500,48

Município de Arganil

Ficha de amortizações por conta

Ano: 2015

Bem			Aquisição			Alterações patrimoniais		Valor bruto	Amortizações					Situação atual do bem
GH	Nº Invent.	Descrição do bem	Tipo	Data	Valor aquisição /avaliação	Aumentos	Diminuições		Anos ant.	Extraord.	Exercício Taxa	Exercício Valor	Acumulados	Valor patrim.líq.
Classificação patrimonial: 4221														
301 01 01D 204		Casa dos magistrados 1.	00		512,10	0,00	0,00	512,10	89,44	0,00	1,25	6,36	95,80	416,30
301 02 02D 215		Posto de turismo do piódão	23	06/1996	225.049,18	10.823,47	0,00	235.872,65	54.641,08	0,00	1,56	2.970,12	57.611,20	178.261,45
301 02 04D 293		Jardim de infância II composto por tres salas e	00	12/2001	0,00	0,00	0,00	0,00	0,00	0,00	1,25	0,00	0,00	0,00
301 02 04D 302		Jardim de infancia de sarzedo	00	12/2001	0,00	97.330,74	0,00	97.330,74	14.046,76	0,00	1,35	1.223,40	15.270,16	82.060,58
301 02 04D 303		Cantina escolar de sarzedo	36	05/1973	0,00	7.486,34	0,00	7.486,34	224,74	0,00	1,27	94,44	319,18	7.167,16
301 02 04D 313		Casa da antiga escola de vinhó	36	04/1968	0,00	93,52	0,00	93,52	93,52	0,00	1,25	0,00	93,52	0,00
301 08 05D 314		Biblioteca de coja	10	12/2003	316.414,53	190,41	0,00	316.604,94	47.632,45	0,00	1,27	3.970,68	51.603,13	265.001,81
301 04 99D 316		Estalagem do piódão	10		3.176.511,19	270.162,71	7.179,10	3.441.494,80	97.280,83	0,00	1,43	42.558,72	539.839,55	2.901.655,25
301 01 02D 329		Fracção b - bloco f - 2º andar esq.	08	09/2003	18.859,71	0,00	0,00	18.859,71	3.779,68	0,00	1,67	315,00	4.094,68	14.765,03
301 01 02D 332		Fracção a - bloco g - 2º direito	08	09/2003	18.859,71	0,00	0,00	18.859,71	3.779,68	0,00	1,67	315,00	4.094,68	14.765,03
301 01 02D 335		Casa n.7 bairro social de coja	08	09/2003	21.676,96	0,00	0,00	21.676,96	4.344,24	0,00	1,67	362,04	4.706,28	16.970,68
301 01 02D 336		Casa n.º 8 bairro social de coja	08	09/2003	21.678,96	0,00	0,00	21.678,96	4.344,48	0,00	1,67	362,04	4.706,52	16.972,44
301 01 02D 337		Casa n.o 10 bairro social de coja'	08	09/2003	21.678,96	0,00	0,00	21.678,96	4.344,48	0,00	1,67	362,04	4.706,52	16.972,44
301 01 02D 338		Casa n.º 18 Bairro Social de Coja	08	09/2003	21.678,96	0,00	0,00	21.678,96	4.344,48	0,00	1,67	362,04	4.706,52	16.972,44
301 01 02D 339		Casa n.º 19 bairro social de coja	08	09/2003	21.678,96	0,00	0,00	21.678,96	4.344,48	0,00	1,67	362,04	4.706,52	16.972,44
301 01 02D 340		Casa n. 21 - bairro social de coja	08	09/2003	21.362,51	0,00	0,00	21.362,51	4.281,04	0,00	1,67	356,76	4.637,80	16.724,71
301 02 02D 341		Centro de actividades juvenis	23	07/2003	257.875,76	103.425,75	46.187,63	315.113,90	65.674,24	0,00	2,04	5.163,48	71.037,72	244.076,18
301 02 02D 491		"Quinta Dr. Urbano" - Casa de habitação	30	06/2006	20.000,00	0,00	5.000,00	15.000,00	5.569,03	0,00	1,39	133,44	5.702,47	9.297,53
301 02 99D 543		Centro Empresarial e Tecnológico de Arganil	23	12/2008	619.139,59	44.026,65	0,00	663.166,24	73.105,19	0,00	5,88	27.890,09	200.995,28	462.170,96
301 02 04D 544		Centro Escolar de São Martinho da Cortiça	23	12/2008	773.057,04	23.972,06	0,00	797.029,10	53.747,11	0,00	5,26	41.754,36	295.501,47	501.527,63
301 02 01D 605		Centro de Dia Sarnadela.	30	09/1993	442,64	0,00	0,00	442,64	117,93	0,00	1,25	5,52	123,45	319,19
301 02 01D 606		Centro de Dia Sarnadela.	30	09/1993	442,64	0,00	0,00	442,64	117,93	0,00	1,25	5,52	123,45	319,19
301 02 01D 621		Edificio GAT (1/3)	30	07/1979	3.616,28	28.757,56	0,00	32.373,84	21.120,94	0,00	2,13	658,08	21.779,02	10.594,82
301 02 99D 625		casa de Arrumos composta de R/C Amplo (onc	30	09/1972	154,20	0,00	0,00	154,20	154,20	0,00	100,00	0,00	154,20	0,00
301 02 04D 692		Edificio Escolar do Centro Educativo de Coja	01		1.174.651,54	8.451,16	135,00	1.182.967,70	06.674,11	0,00	6,25	58.746,00	365.420,11	817.547,59
301 04 99D 693		Edificio de apoio ao Parque de Campismo do S	01		448.275,36	51.121,46	15.257,04	484.139,78	31.548,17	0,00	6,67	23.649,36	155.197,53	328.942,25
301 01 01D 706		Casa do cantoneiro do Barril do Alva	00	12/2009	0,00	0,00	0,00	0,00	0,00	0,00	0,67	0,00	0,00	0,00
301 08 07C 724		Edificio do Teatro Alves Coelho.	30	12/2009	0,00	0,00	0,00	0,00	0,00	0,00	2,08	0,00	0,00	0,00
301 02 04D 735		Casa da escola c/ res do chao,formado por 2 s	05		43.291,32	4.175,03	0,00	47.466,35	9.720,64	0,00	1,39	629,64	10.350,28	37.116,07

Município de Arganil

Ficha de amortizações por conta

Ano: 2015

Bem			Aquisição			Alterações patrimoniais		Valor bruto	Amortizações					Situação atual do bem
GH	Nº Invent.	Descrição do bem	Tipo	Data	Valor aquisição /avaliação	Aumentos	Diminuições		Anos ant.	Extraord.	Exercício Taxa	Exercício Valor	Acumulados	Valor patrim.líq.
Classificação patrimonial: 4221														
301 02 04D 743		Edificio escolar de uma sala (EB 1 Pardieiros)	05		0,00	0,00	0,00	0,00	0,00	0,00	1,25	0,00	0,00	0,00
301 02 04F 768		Edificio Escolar de Sercina.	00		0,00	0,00	0,00	0,00	0,00	0,00	0,00	0,00	0,00	0,00
301 02 04F 786		Edificio Escolar da antiga EB 1 Nogueira.	00		0,00	0,00	0,00	0,00	0,00	0,00	0,00	0,00	0,00	0,00
301 02 04D 821		Edificio de Componente à Familia e Apoio ao J	01	01/2011	0,00	0,00	0,00	0,00	0,00	0,00	0,00	0,00	0,00	0,00
301 02 02C 825		Edificio de Loja da Aldeia (inclui o Centro Docu	01	04/2011	91.179,25	0,00	5.670,00	85.509,25	19.614,43	0,00	1,72	1.146,16	20.762,59	64.746,66
301 02 01D 836		Edificio da Antiga Residência de Estudantes e	01		172.500,00	0,00	0,00	172.500,00	7.007,91	0,00	1,25	2.156,28	9.164,19	163.335,81
301 02 01D 837		Edificio da Antiga Residência de Estudantes e	01	10/2011	97.500,00	0,00	0,00	97.500,00	3.960,84	0,00	1,25	1.218,72	5.179,56	92.320,44
301 02 01D 838		Edificio da Antiga Residência de Estudantes e	01		45.000,00	27.551,66	0,00	72.551,66	1.828,32	0,00	1,32	623,36	2.451,68	70.099,98
301 01 01D 916		Edificio da Casa dos Magistrados 2.	02	02/2012	0,00	0,00	0,00	0,00	0,00	0,00	1,25	0,00	0,00	0,00
301 02 99C 920		Edificio da antiga Cerâmica de Arganil.	01	02/2012	41.524,93	4.944.029,33	0,00	4.985.554,26	87.299,30	0,00	1,28	62.367,43	149.666,73	4.835.887,53
301 02 04D 942		Requalificação de EB 1 Arganil.	01	12/2012	1.877.125,00	56.563,10	523.083,30	1.410.604,80	03.646,70	0,00	1,28	16.888,68	120.735,38	1.289.869,42
301 02 99E 974		Edificio do Armazém Municipal em Vale Zebras	02	08/2014	532.491,75	471,99	138.803,50	394.160,24	63.826,69	0,00	5,26	11.542,62	175.369,31	218.790,93
301 02 99E 975		Edificio do Armazém Municipal em Vale Zebras	02	08/2014	342.316,13	0,00	89.230,82	253.085,31	05.317,16	0,00	5,00	7.419,36	112.736,52	140.348,79
301 02 99E 976		Edificio do Armazém Municipal em Vale Zebras	02	08/2014	393.029,62	0,00	102.450,20	290.579,42	20.919,67	0,00	5,00	8.518,44	129.438,11	161.141,31
301 02 99E 993		Edificio "Fitofarmaceuticos", existente no estal	01	12/2015	4.678,31	0,00	0,00	4.678,31	0,00	0,00	5,00	19,49	19,49	4.658,82
301 04 99F 824		Parque Verde do Sub paço (lado nascente).	01	02/2011	1.230,00	55.958,43	0,00	57.188,43	1.267,39	0,00	5,88	3.304,32	4.571,71	52.616,72
		Totais da conta 4221:				7.215.154,26		22.708.622,95		0,00			4.354.507,00	
					16.616.112,21		1.122.643,52		3.931.793,05			422.713,95		18.354.115,95
Nº de bens impressos: 103			**Totais:**			7.215.154,26		22.708.622,95		0,00			4.354.507,00	
					16.616.112,21		1.122.643,52		3.931.793,05			422.713,95		18.354.115,95

* Bem abatido

Os responsáveis

Note: Neste mapa, os valores relativos às Amortizações do Exercicio, correspondem ao saldo das amortizações do ano do bem, e não às amortizações na conta equivalente.
Assim, caso tenham sido efetuadas no ano transferências de conta nos bens, não poderá comparar estes valores com mapas de movimentos do exercício na 66/68 ou mesmo 48.

Municipio de Arganil

Ficha de amortizações por conta

Ano: 2015

Bem			Aquisição			Alterações patrimoniais		Valor bruto	Amortizações					Situação atual do bem
GH	Nº Invent.	Descrição do bem	Tipo	Data	Valor aquisição /avaliação	Aumentos	Diminuições		Anos ant.	Extraord.	Exercício Taxa	Exercício Valor	Acumulados	Valor patrim.liq.
Classificação patrimonial: 4222														
301 04 99D	194	Parque de campismo do sarzedo	10	10/1984	199.519,16	16.133,31	1.377,18	214.275,29	36.578,12	0,00	1,45	2.700,60	39.278,72	174.996,57
301 04 99D	221	Parque de campismo da peneda da talhada	23	12/1982	33.314,59	0,00	0,00	33.314,59	33.314,59	0,00	1,25	0,00	33.314,59	0,00
301 04 99D	443	Canil municipal - folques	10		24.917,12	17.620,13	0,00	42.537,25	4.668,42	0,00	1,26	540,00	5.208,42	37.328,83
301 04 99D	453	Campo de futebol dr. eduardo ralha	23	12/2005	531.659,74	594.132,46	48.313,71	1.077.478,49	46.768,44	0,00	2,27	21.493,08	168.261,52	909.216,97
301 04 99D	454	Arranjo urbanistico do sub paço (zona poente).	23	12/2005	539.783,59	768.332,08	0,00	1.308.115,67	92.934,69	0,00	1,41	16.996,46	109.931,15	1.198.184,52
301 05 99F	528	Requalificação de Frentes Fluviais Aldeias de)	23	12/2007	73.476,06	0,00	0,00	73.476,06	26.022,75	0,00	5,00	3.673,80	29.696,55	43.779,51
301 04 99E	545	Mini Campo polidesportivo de Coja	23	12/2008	7.102,75	0,00	0,00	7.102,75	2.160,68	0,00	5,00	355,20	2.515,88	4.586,87
301 05 99F	492	Arranjos Urbanistico da aldeia de Benfeita (Inc	23	12/2006	477.395,32	0,00	0,00	477.395,32	92.947,43	0,00	5,00	23.869,80	216.817,23	260.578,09
301 05 99F	493	Frentes Fluviais de Benfeita	23	12/2006	149.618,21	4.053,00	0,00	153.671,21	62.108,94	0,00	5,00	7.683,60	69.792,54	83.878,67
301 05 99F	496	Redes Telefónica, Gás, Eletracidade e Ilumina	23	12/2006	499.157,52	62.029,14	0,00	561.186,66	37.351,90	0,00	5,26	29.409,00	266.760,90	294.425,76
		Totais da conta 4222:				1.462.300,12		3.948.553,29		0,00			941.577,50	
					2.535.944,06		49.690,89		834.855,96			106.721,54		3.006.975,79
Nº de bens impressos: 10			**Totais:**			1.462.300,12		3.948.553,29		0,00			941.577,50	
					2.535.944,06		49.690,89		834.855,96			106.721,54		3.006.975,79

* Bem abatido

Os responsáveis

Nota: Neste mapa, os valores relativos às Amortizações do Exercício, correspondem ao saldo das amortizações do ano do bem, e não às amortizações na conta equivalente.
Assim, caso tenham sido efetuadas no ano transferências de conta nos bens, não poderá comparar estes valores com mapas de movimentos do exercicio na 66/68 ou mesmo 48.

RPAS

Município de Arganil

Ficha de amortizações por conta

Ano: 2015

Bem			Aquisição			Alterações patrimoniais		Valor bruto	Amortizações						Situação atual do bem
GH	Nº invent.	Descrição do bem	Tipo	Data	Valor aquisição /avaliação	Aumentos	Diminuições		Anos ant.	Extraord.	Exercício Taxa	Exercício Valor	Acumulados		Valor patrim.líq.
Classificação patrimonial: 4241															
202 04 04	337	Mini autocarro mais fom./mont.arcondicionado	01	11/2002	91.630,00	1.742,77	0,00	93.372,77	93.372,77	0,00	100,00	0,00	93.372,77		0,00
202 07 05	1735	Retroescavadora case super m.se4 - n.7 (37-N	01	10/2002	56.166,00	6.403,15	0,00	62.571,15	62.571,15	0,00	100,00	0,00	62.571,15		0,00
202 07 05	1739	Reboque cisterna (rodado simples) joper - tanc	01	08/2002	5.076,55	0,00	0,00	5.076,55	5.076,55	0,00	10,00	0,00	5.076,55		0,00
202 02 02	1913	Veículo das águas-citroen berlingo 1.9 d 600 w	01	09/2003	8.745,44	0,00	0,00	8.745,44	8.745,44	0,00	12,50	0,00	8.745,44		0,00
202 01 03	3623	Mercedes 190 d: 19-60-ls - data de matrícula: 2	02	08/1998	19.951,92	0,00	0,00	19.951,92	19.951,92	0,00	10,00	0,00	19.951,92		0,00
202 02 04	3626	Mitsubishi canter; 12-86-ei-lig. misto-data matr.	30	05/1992	16.316,68	2.042,58	0,00	18.359,26	18.359,26	0,00	100,00	0,00	18.359,26		0,00
202 03 02	3627	Renault express: re-31-38 - data da matricula:	30	01/1989	7.469,70	688,47	0,00	8.158,17	7.469,70	0,00	0,00	0,00	7.469,70		688,47
202 03 03	3640	Nissan pic up: 73-90-ab-lig. mercad.data matrc	30	03/1992	13.292,96	0,00	0,00	13.292,96	13.292,96	0,00	10,00	0,00	13.292,96		0,00
202 03 03	3643	Nissan cabstar f 22: 17-31-AL-lig.mercad.data	30	03/1992	14.964,06	3.568,26	0,00	18.532,32	18.532,32	0,00	100,00	0,00	18.532,32		0,00
202 04 03	3650	Hyundai h1: 82-68-QP-data matric:20/11/2000	01	11/2000	27.868,64	0,00	0,00	27.868,64	27.868,64	0,00	10,00	0,00	27.868,64		0,00
202 03 04	3653	Mercedes 1632: ex-26-27 - data de matricula: 2	30	01/1991	26.261,71	6.422,21	0,00	32.683,92	32.212,29	0,00	100,00	471,63	32.683,92		0,00
202 03 04	3654	Mercedes 2629: 52-84-AC	30	04/1992	86.212,23	11.559,96	0,00	97.772,19	97.772,19	0,00	11,11	0,00	97.772,19		0,00
202 04 03	3657	Peugeot boxer: 03-53-ms-pesado passag.-data	01	09/1999	37.309,13	0,00	0,00	37.309,13	37.309,13	0,00	10,00	0,00	37.309,13		0,00
202 04 03	3658	Peugeot boxer: 03-54-MS-pesado passag. data	01	09/1999	37.309,13	3.560,79	0,00	40.869,92	40.869,92	0,00	100,00	0,00	40.869,92		0,00
202 07 04	3664	Mercedes 1828k:58-40-OV(cont.n.178740-loca	07	02/2000	96.768,79	29.923,30	0,00	126.692,09	26.692,09	0,00	16,67	0,00	126.692,09		0,00
202 07 04	3665	Mercedes303:23-98-RX-autocarro grande 51lu	07	11/2001	87.539,03	14.269,40	0,00	101.808,43	01.808,43	0,00	33,33	0,00	101.808,43		0,00
206 04 99	3666	Empilhador (Fiat)	02	03/1997	2.917,97	0,00	0,00	2.917,97	2.917,97	0,00	12,50	0,00	2.917,97		0,00
201 02 01	3673	Renault express: vx-25-63- data da matricula: 1	02	05/1998	1.501,38	682,15	0,00	2.183,53	2.183,53	0,00	100,00	0,00	2.183,53		0,00
202 07 05	3675	Motoniveladora caterpillar 12 serie g (n.º 1)	00		0,00	16.675,49	0,00	16.675,49	16.675,49	0,00	11,11	0,00	16.675,49		0,00
202 07 04	3676	Motoniveladora champion 710a (n.º 2)	30	07/1994	104.149,00	18.205,21	0,00	122.354,21	22.354,21	0,00	14,29	0,00	122.354,21		0,00
202 07 03	3678	Pa-carregadora volvo bm 4400	30	04/1983	33.170,06	1.353,61	0,00	34.523,67	34.523,67	0,00	100,00	0,00	34.523,67		0,00
202 07 05	3681	Retroescavadora case 580 super k (n.º2)	30	03/1992	37.908,64	0,00	0,00	37.908,64	37.908,64	0,00	10,00	0,00	37.908,64		0,00
202 07 05	3685	Retroescavadora jcb -n.º 6 (37-NI-71)	01	10/1998	43.582,77	9.369,52	0,00	52.952,29	52.952,29	0,00	100,00	0,00	52.952,29		0,00
201 08 01	3689	Motorizada famel zundapp: 1egn-31-90 - 89-D	00	01/1991	0,00	0,00	0,00	0,00	0,00	0,00	16,66	0,00	0,00		0,00
201 08 01	3690	Motorizada macal: 1egn-36-10	00	07/1992	0,00	0,00	0,00	0,00	0,00	0,00	16,66	0,00	0,00		0,00
201 08 01	3691	Motorizada masac: 1egn-01-41	00	01/1999	0,00	0,00	0,00	0,00	0,00	0,00	16,66	0,00	0,00		0,00
201 08 01	3693	Motorizada famel zundap: 1egn-31-89 - 89-DT-	00	01/1991	0,00	0,00	0,00	0,00	0,00	0,00	16,66	0,00	0,00		0,00
201 08 01	3694	Motorizada suzuki: 88-DT-89	01	07/1996	1.945,31	0,00	0,00	1.945,31	1.945,31	0,00	16,66	0,00	1.945,31		0,00
201 08 01	3695	Motorizada suzuki: 89-DT-17	01	07/1996	1.945,31	0,00	0,00	1.945,31	1.945,31	0,00	16,66	0,00	1.945,31		0,00

Município de Arganil

Ficha de amortizações por conta

Ano: 2015

Bem			Aquisição			Alterações patrimoniais		Valor bruto	Amortizações						Situação atual do bem
GH	Nº invent.	Descrição do bem	Tipo	Data	Valor aquisição /avaliação	Aumentos	Diminuições		Anos ant.	Extraord.	Exercício Taxa	Exercício Valor	Acumulados		Valor patrim.líq.
Classificação patrimonial: 4241															
202 07 05	3696	Dumper vm puma (n.º 6) - jardineiro	30	04/1981	2.079,99	0,00	0,00	2.079,99	2.079,99	0,00	10,00	0,00	2.079,99		0,00
202 07 05	3697	Dumper vm puma (n.º 8) - águas	30	04/1981	2.079,99	0,00	0,00	2.079,99	2.079,99	0,00	10,00	0,00	2.079,99		0,00
202 07 05	3699	Dumper vm puma (n. 12) -pombeiro	30	04/1982	2.139,84	0,00	0,00	2.139,84	2.139,84	0,00	10,00	0,00	2.139,84		0,00
206 04 99	3706	Cilindro n.º2 Hatra	30	03/1995	4.987,98	0,00	0,00	4.987,98	4.987,98	0,00	12,50	0,00	4.987,98		0,00
206 04 99	3707	Cilindro n.º3 Duomat Auman	02	09/1997	8.479,56	0,00	0,00	8.479,56	8.479,56	0,00	12,50	0,00	8.479,56		0,00
206 04 99	3708	Saltitao compactador manual	01	02/1997	2.159,30	0,00	0,00	2.159,30	2.159,30	0,00	12,50	0,00	2.159,30		0,00
206 04 99	3709	Placa vibradora nao reversivel	01	02/1997	2.976,33	0,00	0,00	2.976,33	2.976,33	0,00	12,50	0,00	2.976,33		0,00
206 04 99	3710	Compressor electrico	01	07/1994	2.198,70	0,00	0,00	2.198,70	2.198,70	0,00	25,00	0,00	2.198,70		0,00
202 02 03	8252	Nissan pickup-up dc 4x4 3.g Ligeiro mercado-	01	12/2004	32.280,62	0,00	0,00	32.280,62	32.280,62	0,00	10,00	0,00	32.280,62		0,00
205 03 01	10171	Empilhador eléctrico (funciona a bateria c/ plh	01	07/2005	23.570,80	198,66	601,04	23.168,42	23.168,42	0,00	33,33	0,00	23.168,42		0,00
202 09 02	10174	Destroçador de madeira autónomo - lombardin	01	07/2005	20.496,00	0,00	0,00	20.496,00	20.496,00	0,00	10,00	0,00	20.496,00		0,00
202 01 02	10398	Nissan primastar 9 lugares-viatura ligeira pass	07	05/2005	29.873,79	274,52	586,22	29.562,09	29.562,09	0,00	50,00	0,00	29.562,09		0,00
202 04 03	10399	Nissan Interstar-mini bus 16lugares-viatura pa	07	01/2005	38.842,02	355,96	0,00	39.197,98	35.626,20	0,00	25,00	3.571,78	39.197,98		0,00
202 02 03	10463	Nissan pic up (81-54-XI).	01	12/2005	20.100,84	2.722,50	493,20	22.330,14	22.330,14	0,00	14,29	0,00	22.330,14		0,00
202 01 02	10930	Fiat Punto - 2 lugares - 46-76-ER	02	05/2006	1.512,50	0,00	0,00	1.512,50	1.512,50	0,00	12,50	0,00	1.512,50		0,00
202 01 02	10932	Iveco Daily 59-68-NB	02	05/2006	3.690,50	0,00	0,00	3.690,50	3.690,50	0,00	12,50	0,00	3.690,50		0,00
202 01 02	10933	Iveco 71-83-MS	02	05/2006	3.146,00	0,00	0,00	3.146,00	3.146,00	0,00	12,50	0,00	3.146,00		0,00
202 03 02	10934	Ford Transist 350L 71-BN-45 - TDDI - 115 CV -	01	05/2006	18.016,53	179,20	0,00	18.195,73	18.195,73	0,00	12,50	0,00	18.195,73		0,00
202 03 02	10935	Ford Transist 350L 71-BN-38 - TDDI - 115 CV -	01	05/2006	21.800,00	216,83	0,00	22.016,83	22.016,83	0,00	12,50	0,00	22.016,83		0,00
202 02 02	10936	Renault Kangoo Confort 1.5 dci 65 CV - 95-BU	01	07/2006	9.522,99	0,00	0,00	9.522,99	9.522,99	0,00	12,50	0,00	9.522,99		0,00
202 02 02	10937	Renault Kangoo Confort 1.5 dci 65 CV - 95-BU	01	07/2006	9.522,99	0,00	0,00	9.522,99	9.522,99	0,00	12,50	0,00	9.522,99		0,00
202 02 02	10938	Renault Kangoo confort 1,5 -65-BV-36	01	07/2006	11.522,82	0,00	0,00	11.522,82	11.522,82	0,00	12,50	0,00	11.522,82		0,00
202 02 02	10939	Renault Kangoo confort 1,5 -65-BV-39	01	07/2006	9.522,99	0,00	0,00	9.522,99	9.522,99	0,00	12,50	0,00	9.522,99		0,00
201 07 01	10940	- Cortadora de Asfalto - Powered MF 16-2/Gas	01	03/2006	2.208,25	258,00	0,00	2.466,25	2.466,25	0,00	25,00	0,00	2.466,25		0,00
202 01 02	11706	Fiat Punto 64-39-FU	02	06/2006	3.000,00	0,00	0,00	3.000,00	3.000,00	0,00	12,50	0,00	3.000,00		0,00
202 07 01	11951	Dumper 4x2 OBL - Ausa	02	11/2006	1.250,00	0,00	0,00	1.250,00	1.250,00	0,00	12,50	0,00	1.250,00		0,00
202 07 01	11952	Bobcta - Mini Carregadora / Skid Steer Loader	02	11/2006	10.000,00	908,11	0,00	10.908,11	10.908,11	0,00	16,67	0,00	10.908,11		0,00
202 07 01	11953	BOBCAT - Mini Carregadora/Skid Steer Loade	02	11/2006	10.000,00	2.299,00	0,00	12.299,00	12.299,00	0,00	16,67	0,00	12.299,00		0,00
202 07 01	11954	Mini Escavadora/Mini Excavator Komatsu S/n	02	11/2006	3.250,00	1.034,06	0,00	4.284,06	4.284,06	0,00	33,33	0,00	4.284,06		0,00

Município de Arganil

Ficha de amortizações por conta

Ano: 2015

Bem			Aquisição			Alterações patrimoniais		Valor bruto	Amortizações						Situação atual do bem
GH	Nº Invent.	Descrição do bem	Tipo	Data	Valor aquisição /avaliação	Aumentos	Diminuições		Anos ant.	Extraord.	Exercício Taxa	Exercício Valor	Acumulados		Valor patrim.liq.
Classificação patrimonial: 4241															
202 07 01	11955	Escavadora de rastos /Hydraulic Excavator Lie	02	11/2006	18.125,00	9.669,16	0,00	27.794,16	24.704,23	0,00	14,29	3.089,93	27.794,16		0,00
202 07 05	12170	Cilindro n.º 4 (Novo) Ammnan AR 65 de condu	02	03/2007	1.663,75	0,00	0,00	1.663,75	1.289,69	0,00	10,00	166,44	1.456,13		207,62
202 07 05	12171	Vassoura Unieco /Treet Sweeper (s.n. 83018)	02	03/2007	4.235,00	0,00	0,00	4.235,00	3.282,05	0,00	10,00	423,48	3.705,53		529,47
202 07 01	12174	Mini carregadora Bobcat 873/Skid Steer Loade	02	03/2007	13.310,00	1.798,26	0,00	15.108,26	15.108,26	0,00	100,00	0,00	15.108,26		0,00
202 02 03	12176	NISSAN PICKUP 02-09-IJ	L	07/2007	3.993,00	0,00	0,00	3.993,00	2.994,99	0,00	10,00	399,36	3.394,35		598,65
202 02 03	13140	Iveco Turbo Daily 35 E 10 TC L - Carrinha de t	L	11/2007	3.406,07	1.815,00	0,00	5.221,07	4.072,90	0,00	11,11	573,72	4.646,62		574,45
202 02 03	13141	Iveco 35C11 Furgão c/ Cabine Dupla /Crewcab	L	11/2007	8.690,00	0,00	0,00	8.690,00	6.227,99	0,00	10,00	869,04	7.097,03		1.592,97
202 02 02	14306	Citroen Saxo 1,5 DX (43-01-OZ)	02	03/2008	3.002,90	0,00	0,00	3.002,90	2.564,96	0,00	12,50	437,94	3.002,90		0,00
202 02 02	14307	Citroen Saxo 1,5 DX (98-02-PT)	02	03/2008	2.452,90	0,00	0,00	2.452,90	2.095,13	0,00	12,50	357,77	2.452,90		0,00
201 01 02	14308	Ford Fiesta 1.1 Wave (55-41-AI)	02	03/2008	472,90	0,00	0,00	472,90	472,90	0,00	16,66	0,00	472,90		0,00
201 01 02	14309	Renault Clio 1.2 RL (EX-42-14)	02	03/2008	472,90	0,00	0,00	472,90	472,90	0,00	16,66	0,00	472,90		0,00
201 01 03	14310	Renault R19 (XG-56-30)	02	03/2008	692,90	0,00	0,00	692,90	692,90	0,00	16,66	0,00	692,90		0,00
202 02 02	14311	Citroen Saxo 1,5 DX (35-39-PC)	02	03/2008	2.892,90	450,00	0,00	3.342,90	2.565,94	0,00	100,00	776,96	3.342,90		0,00
202 07 01	15734	Mini Escavadora de rastos, Bobcat, mod X320,	02	10/2008	7.200,00	0,00	0,00	7.200,00	5.625,00	0,00	12,50	1.575,00	7.200,00		0,00
202 07 05	17910	Cilindro Bomag nº 5	L	09/2008	10.500,00	0,00	0,00	10.500,00	8.650,00	0,00	10,00	1.050,00	7.700,00		2.800,00
202 04 04	19380	Viatura Recolha Lixo - Volvo (73-HX-04).	18	07/2009	120.000,00	11.822,33	1.284,34	130.537,99	69.162,24	0,00	33,33	13.590,75	82.752,99		47.785,00
202 02 03	21773	Viatura Mitsubishi canter 2,8 D (leilão)	01	11/2009	7.920,00	0,00	7.920,00	0,00	0,00	0,00	11,11	0,00	0,00		0,00
202 02 02	24540	Viatura Ligeira de Mercadorias Skoda (58-75-C	01	12/2010	1.597,20	0,00	0,00	1.597,20	815,36	0,00	12,50	199,68	1.015,04		582,16
202 07 05	25284	Atrelado para Transportar Cilindro.	01		1.307,63	0,00	0,00	1.307,63	534,10	0,00	10,00	130,80	664,90		642,73
202 02 02	25290	Toyota (04-22-DN).	02	01/2011	3.750,00	0,00	0,00	3.750,00	1.835,82	0,00	12,50	468,72	2.304,54		1.445,46
202 03 02	26678	Viatura Ford Transit Cabine dupla (53-26-UH).	01	09/2011	3.850,00	0,00	0,00	3.850,00	1.604,00	0,00	12,50	481,20	2.085,20		1.764,80
202 02 03	28083	Viatura Mitsubishi Canter 2,8 D (02-26-NI).	02	11/2011	4.120,50	0,00	0,00	4.120,50	1.304,92	0,00	10,00	412,08	1.717,00		2.403,50
202 03 04	29541	Trator Mercedes modelo Actos 530 (64-61-SC)	02	03/2012	11.500,50	0,00	0,00	11.500,50	3.258,56	0,00	10,00	1.150,08	4.408,64		7.091,86
202 03 04	30068	Semi-reboque de transporte de inertes marca \	02	06/2012	5.965,50	388,07	0,00	6.353,57	1.541,95	0,00	12,50	607,80	2.149,75		4.203,82
202 03 04	30104	Viatura Mercedes (BX-65-27).	02	08/2012	615,00	0,00	0,00	615,00	143,64	0,00	10,00	61,56	205,20		409,80
202 09 01	30197	Tractor Agricola John Deere, modelo MW1 65	02	10/2012	20.340,00	0,00	0,00	20.340,00	4.576,50	0,00	10,00	2.034,00	6.610,50		13.729,50
202 01 03	30198	Volkwagen LT 35 TDI (08-30-UV).	02	10/2012	2.100,00	0,00	0,00	2.100,00	472,50	0,00	10,00	210,00	682,50		1.417,50
202 01 01	30199	Volkwagem Polo (42-65-XZ).	02	10/2012	1.100,00	0,00	0,00	1.100,00	309,42	0,00	12,50	137,52	446,94		653,06
202 01 03	30200	Mitsubishi pagero (14-52-QT).	02	10/2012	4.600,00	5.842,50	0,00	10.442,50	1.332,46	0,00	12,50	908,31	2.240,77		8.201,73

Município de Arganil

Ficha de amortizações por conta

Ano: 2015

Bem			Aquisição			Alterações patrimoniais		Valor bruto	Amortizações						Situação atual do bem
GH	Nº Invent.	Descrição do bem	Tipo	Data	Valor aquisição /avaliação	Aumentos	Diminuições		Anos ant.	Extraord.	Exercício Taxa	Exercício Valor	Acumulados		Valor patrim.liq.
Classificação patrimonial: 4241															
202 02 02	38983	Viatura marca Citroen Berlingo (44-AQ-07).	02	12/2014	2.841,30	0,00	0,00	2.841,30	29,60	0,00	12,50	355,20	384,80		2.456,50
202 02 03	39212	Viatura Iveco Daily 3,0 HPT 35C17D 4210 (04	01	01/2015	4.313,95	0,00	0,00	4.313,95	0,00	0,00	10,00	431,40	431,40		3.882,55
		Totais da conta 4241:				166.699,03		1.603.081,77		0,00			1.499.420,17		
					1.447.267,54		10.884,80		1.464.478,02			34.942,15			103.661,60
Nº de bens impressos: 89			**Totais:**			166.699,03		1.603.081,77		0,00			1.499.420,17		
					1.447.267,54		10.884,80		1.464.478,02			34.942,15			103.661,60

* Bem abatido

Os responsáveis

Nota: Neste mapa, os valores relativos às Amortizações do Exercício, correspondem ao saldo das amortizações do ano do bem, e não às amortizações na conta equivalente.
Assim, caso tenham sido efetuadas no ano transferências de conta nos bens, não poderá comparar estes valores com mapas de movimentos do exercício na 66/68 ou mesmo 48.

RPM

Município de Arganil

Ficha de amortizações por conta

Ano: 2015

Bem			Aquisição			Alterações patrimoniais		Valor bruto	Amortizações					Situação atual do bem
GH	Nº Invent.	Descrição do bem	Tipo	Data	Valor aquisição /avaliação	Aumentos	Diminuições		Anos ant.	Extraord.	Exercício Taxa	Exercício Valor	Acumulados	Valor patrim.liq.
Classificação patrimonial: 4242														
202 01 02	12117	Volkswagem Passat B3 2,0 TDI 140 CV CLN,	01	10/2006	38.591,60	0,00	0,00	38.591,60	38.591,60	0,00	16,66	0,00	38.591,60	0,00
202 01 02	14305	Skoda Octavia 1,9 TDI (91-FI-45)	01	03/2008	24.584,79	0,00	0,00	24.584,79	20.743,35	0,00	12,50	3.841,44	24.584,79	0,00
		Totais da conta 4242:				0,00		63.176,39		0,00			63.176,39	
					63.176,39		0,00		59.334,95			3.841,44		0,00
Nº de bens impressos: 2			**Totais:**			0,00		63.176,39		0,00			63.176,39	
					63.176,39		0,00		59.334,95			3.841,44		0,00

* Bem abatido

Os responsáveis

Nota: Neste mapa, os valores relativos às Amortizações do Exercício, correspondem ao saldo das amortizações do ano do bem, e não às amortizações na conta equivalente.
Assim, caso tenham sido efetuadas no ano transferências de conta nos bens, não poderá comparar estes valores com mapas de movimentos do exercício na 66/68 ou mesmo 48.

RPM

Municipio de Arganil

Ficha de amortizações por conta

Ano: 2015

Bem			Aquisição			Alterações patrimoniais		Valor bruto	Amortizações					Situação atual do bem
GH	Nº Invent.	Descrição do bem	Tipo	Data	Valor aquisição (avaliação	Aumentos	Diminuições		Anos ant.	Exercício Extraord.	Taxa	Valor	Acumulados	Valor patrim.liq.
Classificação patrimonial: 451														
401 07 99	76	Terreno da etar do maladao	30	10/2001	3.990,38	0,00	0,00	3.990,38	0,00	0,00	0,00	0,00	0,00	3.990,38
401 07 99	78	Terreno da etar do maladao	30	07/2000	897,84	0,00	0,00	897,84	0,00	0,00	0,00	0,00	0,00	897,84
401 07 99	86	Terreno da etar da zona industrial de coja	30	11/2000	6.110,27	0,00	0,00	6.110,27	0,00	0,00	0,00	0,00	0,00	6.110,27
401 07 99	98	Terreno da etar do piodao	30	10/2000	1.950,30	0,00	0,00	1.950,30	0,00	0,00	0,00	0,00	0,00	1.950,30
401 07 99	101	Terreno da etar piodao	30	10/2000	1.950,30	0,00	0,00	1.950,30	0,00	0,00	0,00	0,00	0,00	1.950,30
401 07 99	120	Terreno da etar da zona industrial da relvinha	30	01/1992	6.773,86	0,00	0,00	6.773,86	0,00	0,00	0,00	0,00	0,00	6.773,86
401 07 99	122	Terreno da etar da zona industrial da relvinha	30	01/1992	5.696,20	0,00	0,00	5.696,20	0,00	0,00	0,00	0,00	0,00	5.696,20
401 07 99	142	Terreno da etar das secarias	30	12/1998	1.495,39	1.496,40	0,00	2.992,79	0,00	0,00	0,00	0,00	0,00	2.992,79
402 01 06	179	Terreno da feira	30	03/2000	179.567,24	0,00	0,00	179.567,24	0,00	0,00	0,00	0,00	0,00	179.567,24
402 01 99	186	Terreno junto à Praia Fluvial da Cascalheira (a	00	05/2000	1.496,39	0,00	298,21	1.198,18	0,00	0,00	0,00	0,00	0,00	1.198,18
402 01 99	205	Terreno onde se situava a antiga lixeira	30	04/1986	2.783,29	0,00	0,00	2.783,29	0,00	0,00	0,00	0,00	0,00	2.783,29
401 06 01	225	Terreno zona industrial de coja	08	03/1992	59.855,75	0,00	0,00	59.855,75	0,00	0,00	0,00	0,00	0,00	59.855,75
401 06 01	226	Terreno da zona industrial da relvinha	30	10/2000	97.629,21	0,00	0,00	97.629,21	0,00	0,00	0,00	0,00	0,00	97.629,21
402 01 98	229	Terreno da etar de s. martinho	30	12/2001	4.987,98	0,00	0,00	4.987,98	0,00	0,00	0,00	0,00	0,00	4.987,98
401 07 99	230	Terreno da etar da alagoa	30	05/1983	2.493,99	0,00	0,00	2.493,99	0,00	0,00	0,00	0,00	0,00	2.493,99
401 07 99	233	Terreno etar do casal do frade	01	09/2001	179,57	0,00	0,00	179,57	0,00	0,00	0,00	0,00	0,00	179,57
401 07 02	327	Terreno destinado ao amanj urb sub paço (eq.	13	06/2003	149.640,00	0,00	0,00	149.640,00	0,00	0,00	0,00	0,00	0,00	149.640,00
402 01 06	349	Terreno praia fluvial da peneda da talhada	30	05/2002	24.939,89	0,00	0,00	24.939,89	0,00	0,00	0,00	0,00	0,00	24.939,89
401 07 99	367	Terreno da etar da nogueira	30	03/2004	1.197,11	1.496,39	0,00	2.693,50	0,00	0,00	0,00	0,00	0,00	2.693,50
401 07 99	444	Terreno para etar samadela	02	10/2004	4.802,00	0,00	0,00	4.802,00	0,00	0,00	0,00	0,00	0,00	4.802,00
401 07 99	446	Terreno para a etar da z.i. de vale do fojo	01	03/2005	2.500,00	0,00	0,00	2.500,00	0,00	0,00	0,00	0,00	0,00	2.500,00
401 06 01	522	Terreno para ampliação da Z.I. da Relvinha	30	04/2007	113.250,00	0,00	95.250,00	18.000,00	0,00	0,00	0,00	0,00	0,00	18.000,00
402 01 99	586	Terreno do recinto da Fonte das Fronhas	00	08/2009	0,00	0,00	0,00	0,00	0,00	0,00	0,00	0,00	0,00	0,00
402 01 99	587	Terreno do Lavadouro da Povoação S. Martint	00	08/2009	0,00	0,00	0,00	0,00	0,00	0,00	0,00	0,00	0,00	0,00
402 01 99	588	Terreno do Lavadouro S. Martinho da Cortiça	00	08/2009	0,00	0,00	0,00	0,00	0,00	0,00	0,00	0,00	0,00	0,00
402 01 99	589	Terreno do Fonte da Taixugueira	00	08/2009	0,00	0,00	0,00	0,00	0,00	0,00	0,00	0,00	0,00	0,00
401 06 01	590	Terreno da Zona Industrial Vale Fojo - Lt 3439	30	12/2009	9.876,19	0,00	0,00	9.876,19	0,00	0,00	0,00	0,00	0,00	9.876,19
402 01 99	600	Terreno da ETAR Celavisa	00	08/2009	0,00	0,00	0,00	0,00	0,00	0,00	0,00	0,00	0,00	0,00
401 07 99	686	Terreno da ETAR da Póvoa da Folques	00		2.493,98	0,00	0,00	2.493,98	0,00	0,00	0,00	0,00	0,00	2.493,98

Municipio de Arganil

Ficha de amortizações por conta

Ano: 2015

Bem			Aquisição			Alterações patrimoniais		Valor bruto	Amortizações					Situação atual do bem
GH	Nº Invent.	Descrição do bem	Tipo	Data	Valor aquisição (avaliação	Aumentos	Diminuições		Anos ant.	Exercício Extraord.	Taxa	Valor	Acumulados	Valor patrim.liq.
Classificação patrimonial: 451														
403 01 01	704	Fraga da Pena - Benfeita.	00	12/2009	0,00	0,00	0,00	0,00	0,00	0,00	5,00	0,00	0,00	0,00
401 06 01	746	Terrenos para Zona Verde do Prado (Coja).	01	11/2010	1.900,00	0,00	0,00	1.900,00	0,00	0,00	0,00	0,00	0,00	1.900,00
401 07 02	787	Terrenos para Zona Verde do Prado (Coja).	01	11/2010	4.940,00	0,00	0,00	4.940,00	0,00	0,00	0,00	0,00	0,00	4.940,00
401 06 99	815	Terreno para a Zona Verde do Prado.	01	03/2011	0,00	6.800,00	0,00	6.800,00	0,00	0,00	0,00	0,00	0,00	6.800,00
401 07 02	818	Terreno para Zona Verde do Prado (Coja).	01	02/2011	4.100,00	752,76	0,00	4.852,76	0,00	0,00	0,00	0,00	0,00	4.852,76
401 07 02	828	Terreno para Zona Verde do Prado (Coja).	01	05/2011	1.900,00	0,00	0,00	1.900,00	0,00	0,00	0,00	0,00	0,00	1.900,00
401 07 04	840	Lote de terreno na Gândara (resultante do lote	25	11/2011	0,00	0,00	0,00	0,00	0,00	0,00	0,00	0,00	0,00	0,00
402 01 06	842	Terreno da Praia Fluvial da Cascalheira.	00		0,00	0,00	0,00	0,00	0,00	0,00	0,00	0,00	0,00	0,00
401 07 02	843	Terreno do Jardim da Roda (Junto ao Hotel).	00		0,00	0,00	0,00	0,00	0,00	0,00	0,00	0,00	0,00	0,00
401 07 04	914	Terreno ocupado pelos estacionamentos e pa	01	02/2012	0,00	0,00	0,00	0,00	0,00	0,00	0,00	0,00	0,00	0,00
401 06 99	923	Terreno do Parque Estacionamento atrás da C	02	02/2012	2.493,99	0,00	0,00	2.493,99	0,00	0,00	0,00	0,00	0,00	2.493,99
401 06 99	924	Terreno do parque estacionamento de Folque:	01	02/2012	14.465,14	0,00	0,00	14.465,14	0,00	0,00	0,00	0,00	0,00	14.465,14
401 07 99	933	Terreno na Zona verde do Prado em Coja (10	02	02/2012	5.033,60	0,00	0,00	5.033,60	0,00	0,00	0,00	0,00	0,00	5.033,60
401 07 02	935	Terrenos da Zona Verde Sub Paço (Lado Nas	30	07/2012	7.304,15	32.108,05	0,00	39.412,20	0,00	0,00	0,00	0,00	0,00	39.412,20
401 07 99	957	Terreno para futura ETAR Rochal.	00	12/2013	0,00	0,00	0,00	0,00	0,00	0,00	0,00	0,00	0,00	0,00
401 07 99	990	Terreno para ETAR Sanguinheda.	01	06/2015	1.392,05	0,00	0,00	1.392,05	0,00	0,00	0,00	0,00	0,00	1.392,05
403 01 04	991	Terreno para a ETAR da Cerdeira (inclui a aer	30	10/2015	10.000,00	740,45	0,00	10.740,45	0,00	0,00	0,00	0,00	0,00	10.740,45
401 07 99	989	Terreno ETAR Folques (junto Ponte Nova).	22	11/2014	0,00	0,00	0,00	0,00	0,00	0,00	0,00	0,00	0,00	0,00
		Totais da conta 451:				43.394,05		687.932,90		0,00			0,00	
					740.087,06		95.548,21		0,00			0,00		687.932,90
Classificação patrimonial: 452														
401 04 99D 518		Instalações Sanitárias Piódão	01	10/2007	1.633,50	834,84	0,00	2.468,34	921,17	0,00	5,26	128,76	1.049,93	1.418,41
401 04 99D 352		Sanitário públicos - fonte amandos - arganil	10	12/2003	2.131,95	12.697,62	0,00	14.829,57	1.673,57	0,00	1,33	192,96	1.866,53	12.963,04
401 04 99D 927		Edificio dos Sanitário Públicos do Paço.	04	01/2012	62,40	0,00	0,00	62,40	27,20	0,00	1,25	0,48	27,68	34,72
401 04 99D 928		Edificio dos Sanitários Públicos do Mercado	10	03/2012	0,00	0,00	0,00	0,00	0,00	0,00	1,25	0,00	0,00	0,00

Ficha de amortizações por conta

Ano: 2015

Bem			Aquisição			Alterações patrimoniais		Valor bruto	Amortizações						Situação atual do bem
GH	Nº Invent.	Descrição do bem	Tipo	Data	Valor aquisição /avaliação	Aumentos	Diminuições		Anos ant.	Extraord.	Exercício Taxa	Exercício Valor	Acumulados		Valor patrim.líq.
Classificação patrimonial: 452															
401 04 99D	929	Instalações dos Sanitários Públicos do Sub-P	10	03/2012	0,00	0,00	0,00	0,00	0,00	0,00	1,25	0,00	0,00		0,00
		Totais da conta 452:				13.532,46		17.360,31		0,00			2.944,14		
					3.827,85		0,00		2.621,94			322,20			14.416,17
Classificação patrimonial: 4531															
401 04 99F	514	Vedação Ladeira do Rio em Vila Cova de Alva	01	06/2007	1.887,60	0,00	0,00	1.887,60	708,09	0,00	5,00	94,44	802,53		1.085,07
403 01 03	517	Caneiro de Barril de Alva	01	07/2007	2.625,70	0,00	0,00	2.625,70	962,75	0,00	5,00	131,28	1.094,03		1.531,67
403 01 03	162	Acude do Barril Alva/Vila Cova Alva.	23	08/2000	120.068,39	29.044,21	27.760,46	121.352,14	0,00	0,00	0,00	0,00	0,00		121.352,14
401 05 99D	187	Praia fluvial da cascalheira	23	01/2001	87.378,87	74.502,38	57.439,34	104.441,91	19.533,48	0,00	1,47	1.260,48	20.793,94		83.647,97
401 05 99D	350	Praia fluvial da peneda da talhada	23	12/2003	160.587,98	4.532,76	0,00	165.120,74	24.551,41	0,00	1,33	2.061,48	26.612,89		138.507,85
403 01 03	583	Açude do Sarzedo	02	08/2009	0,00	23.821,68	0,00	23.821,68	3.474,10	0,00	5,00	1.191,12	4.665,22		19.156,46
403 01 03	931	Açude da Alagoa.	23	03/2012	35.087,74	0,00	0,00	35.087,74	0,00	0,00	0,00	0,00	0,00		35.087,74
		Totais da conta 4531:				131.901,03		454.337,51		0,00			53.968,61		
					407.636,28		85.199,80		49.229,81			4.738,80			400.368,90
Classificação patrimonial: 4532															
401 05 99F	232	Zona Industrial de vale de zebras (Execução c	23	11/1981	30.811,56	0,00	0,00	30.811,56	13.095,00	0,00	1,25	385,20	13.480,20		17.331,36
401 05 99F	325	Zona Industrial Coja (Execução das Infra-estru	01	06/2002	206.404,06	85.410,45	0,00	291.814,51	57.572,73	0,00	1,96	5.091,96	62.664,69		229.149,82
401 05 99F	346	Zona Industrial de vale do fojo	10	12/2003	58.060,86	79.555,97	0,00	137.616,83	10.960,70	0,00	0,70	909,84	11.870,54		125.746,29
401 05 99F	347	Zona Industrial da reivinha	23		138.816,92	1.278.972,63	94.802,85	1.322.986,70	46.549,88	0,00	0,71	8.807,09	55.356,97		267.629,73
		Totais da conta 4532:				1.443.939,05		1.783.229,60		0,00			143.372,40		
					434.093,40		94.802,85		128.178,31			15.194,09			1.639.857,20
Classificação patrimonial: 4533															
109 01 99	23489	Sistema de Rega do Sub-paço.	01	05/2010	1.019,33	0,00	0,00	1.019,33	584,09	0,00	12,50	127,44	711,53		307,80
117 01 03	25435	Grupo Grundfos Unilift KP 25 M1 - 220V (Fonl	01	04/2011	267,81	0,00	0,00	267,81	267,81	0,00	100,00	0,00	267,81		0,00
117 01 03	25436	Grupo Grundfos Unilift KP 25 M1 - 220V (Fonl	01	04/2011	267,81	0,00	0,00	267,81	267,81	0,00	100,00	0,00	267,81		0,00
117 01 02	29483	Bomba Grunfod Unilift KP 250 A1 - 220V.	01	01/2012	272,63	0,00	0,00	272,63	272,63	0,00	100,00	0,00	272,63		0,00

Ficha de amortizações por conta

Ano: 2015

Bem			Aquisição			Alterações patrimoniais		Valor bruto	Amortizações						Situação atual do bem
GH	Nº Invent.	Descrição do bem	Tipo	Data	Valor aquisição /avaliação	Aumentos	Diminuições		Anos ant.	Extraord.	Exercício Taxa	Exercício Valor	Acumulados		Valor patrim.líq.
Classificação patrimonial: 4533															
117 01 02	29484	Bomba Grunfod Unilift KP 250 A1 - 220V.	01	01/2012	272,63	0,00	0,00	272,63	272,63	0,00	100,00	0,00	272,63		0,00
117 01 99	29885	Electrobomba DREN Unilift KP250-A1 230V.	01	04/2012	292,76	0,00	0,00	292,76	292,76	0,00	100,00	0,00	292,76		0,00
117 01 99	29886	Electrobomba DREN Unilift KP250-A1 230V.	01	04/2012	292,76	0,00	0,00	292,76	292,76	0,00	100,00	0,00	292,76		0,00
117 01 03	30106	RB Programador Pilhas WP-1.	01	08/2012	76,53	0,00	0,00	76,53	76,53	0,00	100,00	0,00	76,53		0,00
117 01 99	30109	RB Programador Pilhas WP-1.	01	08/2012	76,57	0,00	0,00	76,57	76,57	0,00	100,00	0,00	76,57		0,00
117 01 99	30110	RB Programador Pilhas WP-2.	01	08/2012	128,15	0,00	0,00	128,15	128,15	0,00	100,00	0,00	128,15		0,00
117 01 99	30111	RB Programador Pilhas WP-2.	01	08/2012	128,15	0,00	0,00	128,15	128,15	0,00	100,00	0,00	128,15		0,00
117 01 99	30112	RB Electroválvula Femea DV-100 com Soleno	01	08/2012	31,61	0,00	0,00	31,61	31,61	0,00	100,00	0,00	31,61		0,00
117 01 99	30113	RB Electroválvula Femea DV-100 com Soleno	01	08/2012	31,61	0,00	0,00	31,61	31,61	0,00	100,00	0,00	31,61		0,00
117 01 99	30114	RB Electroválvula Femea DV-100 com Soleno	01	08/2012	31,61	0,00	0,00	31,61	31,61	0,00	100,00	0,00	31,61		0,00
117 01 99	30115	RB Electroválvula Femea DV-100 com Soleno	01	08/2012	31,61	0,00	0,00	31,61	31,61	0,00	100,00	0,00	31,61		0,00
117 01 99	30116	RB Electroválvula Femea DV-100 com Soleno	01	08/2012	31,61	0,00	0,00	31,61	31,61	0,00	100,00	0,00	31,61		0,00
117 01 99	30117	RB Electroválvula Femea DV-100 com Soleno	01	08/2012	31,61	0,00	0,00	31,61	31,61	0,00	100,00	0,00	31,61		0,00
107 01 03	32823	Banco com 1800 Linha Axis.	01	07/2013	518,44	0,00	0,00	518,44	91,80	0,00	12,50	64,80	156,60		361,84
107 01 03	32824	Banco com 1800 Linha Axis.	01	07/2013	518,44	0,00	0,00	518,44	91,80	0,00	12,50	64,80	156,60		361,84
107 01 03	32825	Banco com 1800 Linha Axis.	01	07/2013	518,44	0,00	0,00	518,44	91,80	0,00	12,50	64,80	156,60		361,84
107 01 20	35780	Mesa de piquenique.	01	01/2014	173,43	0,00	0,00	173,43	137,26	0,00	100,00	36,17	173,43		0,00
107 01 20	35781	Mesa de piquenique.	01	01/2014	173,43	0,00	0,00	173,43	137,26	0,00	100,00	36,17	173,43		0,00
107 01 20	35782	Mesa de piquenique.	01	01/2014	173,43	0,00	0,00	173,43	137,26	0,00	100,00	36,17	173,43		0,00
117 01 03	35784	Eletrobombas GF DREN Unilift KP250-A1 230	01	02/2014	287,02	0,00	0,00	287,02	227,21	0,00	100,00	59,81	287,02		0,00
117 01 03	35785	Eletrobombas GF DREN Unilift KP250-A1 230	01	02/2014	287,02	0,00	0,00	287,02	227,21	0,00	100,00	59,81	287,02		0,00
117 01 03	35786	Eletrobombas GF DREN Unilift KP250-A1 230	01	02/2014	287,02	0,00	0,00	287,02	227,21	0,00	100,00	59,81	287,02		0,00
401 04 99E	513	Fonte Cibernética na Praça Simões Dias em A	23	06/2007	31.271,56	54.323,91	6.268,80	79.326,67	23.558,01	0,00	4,55	2.975,28	26.533,29		52.793,38
401 07 02	740	Jardins de Coja	00		486,84	0,00	0,00	486,84	0,00	0,00	0,00	0,00	0,00		486,84
401 04 99E	198	Fonte cibernética	01	05/2000	12.965,83	0,00	0,00	12.965,83	9.724,15	0,00	5,00	648,24	10.372,39		2.593,44
401 04 99E	117	Fonte de anseriz	23	09/1999	2.859,61	0,00	0,00	2.859,61	0,00	0,00	0,00	0,00	0,00		2.859,61
401 04 99E	170	Fontenario do Pisão	01	10/1998	2.585,96	0,00	0,00	2.585,96	0,00	0,00	0,00	0,00	0,00		2.585,96
401 07 02	201	Terreno onde se encontra o jardim da roda	00		27.234,37	1.796,35	0,00	29.030,72	0,00	0,00	0,00	0,00	0,00		29.030,72
401 04 99E	348	Fonte de amandos	23	12/2003	245.031,32	0,00	33.484,93	211.546,39	48.667,49	0,00	2,04	3.376,44	51.943,93		159.602,46

Municipio de Arganil

Ficha de amortizações por conta

Ano: 2015

Bem			Aquisição			Alterações patrimoniais		Valor bruto	Amortizações					Situação atual do bem
GH	Nº Invent.	Descrição do bem	Tipo	Data	Valor aquisição /avaliação	Aumentos	Diminuições		Anos ant.	Extraord.	Exercício Taxa	Exercício Valor	Acumulados	Valor patrim.líq.
Classificação patrimonial: 4533														
401 04 99E	718	Fonte das Secarias - Espelho água	00		1.052,07	0,00	0,00	1.052,07	0,00	0,00	0,00	0,00	0,00	1.052,07
401 07 02	739	Jardins de Arganil	01		1.144,89	0,00	0,00	1.144,89	0,00	0,00	0,00	0,00	0,00	1.144,89
		Totais da conta 4533:				56.120,26		347.220,44		0,00			93.677,75	
					330.853,91		39.753,73		86.068,01			7.609,74		253.542,69
Classificação patrimonial: 4534														
107 01 20	30118	Mesa Piquenique (parque lazer Monte frio).	01	08/2012	166,05	0,00	0,00	166,05	166,05	0,00	100,00	0,00	166,05	0,00
107 01 20	30119	Mesa Piquenique (parque lazer Monte frio).	01	08/2012	166,05	0,00	0,00	166,05	166,05	0,00	100,00	0,00	166,05	0,00
107 01 03	30120	Bancos meios troncos com costas (parque laz	01	08/2012	129,15	0,00	0,00	129,15	129,15	0,00	100,00	0,00	129,15	0,00
107 01 03	30121	Bancos meios troncos com costas (parque laz	01	08/2012	129,15	0,00	0,00	129,15	129,15	0,00	100,00	0,00	129,15	0,00
107 01 03	30122	Bancos meios troncos com costas (parque laz	01	08/2012	129,15	0,00	0,00	129,15	129,15	0,00	100,00	0,00	129,15	0,00
107 01 03	30123	Bancos meios troncos com costas (parque laz	01	08/2012	129,15	0,00	0,00	129,15	129,15	0,00	100,00	0,00	129,15	0,00
107 01 21	30124	Papeleiras sem tampa (parque lazer Monte fri	01	08/2012	63,98	0,00	0,00	63,98	63,98	0,00	100,00	0,00	63,98	0,00
107 01 21	30125	Papeleiras sem tampa (parque lazer Monte fri	01	08/2012	63,96	0,00	0,00	63,96	63,96	0,00	100,00	0,00	63,96	0,00
107 01 21	30126	Papeleiras sem tampa (parque lazer Monte fri	01	08/2012	63,96	0,00	0,00	63,96	63,96	0,00	100,00	0,00	63,96	0,00
107 01 21	30127	Papeleiras sem tampa (parque lazer Monte fri	01	08/2012	63,96	0,00	0,00	63,96	63,96	0,00	100,00	0,00	63,96	0,00
401 07 03	497	Largo do casal de s. João e Cerejeiras - Vila C	23	12/2006	22.100,82	0,00	0,00	22.100,82	8.932,57	0,00	5,00	1.105,06	10.037,65	12.063,17
401 05 99F	498	Largo da Fonte - Cerdeira	23	12/2006	20.425,77	0,00	0,00	20.425,77	8.255,55	0,00	5,00	1.021,32	9.276,87	11.148,90
401 07 03	516	Largo do Piódão	01	05/2007	3.706,23	147,97	0,00	3.854,20	0,00	0,00	0,00	0,00	0,00	3.854,20
401 08 02F	812	Memorial Dr. Moura Pinto.	01		1.030,83	0,00	0,00	1.030,83	0,00	0,00	0,00	0,00	0,00	1.030,83
401 07 03	202	Largo do pelourinho	30	06/1977	798,08	0,00	0,00	798,08	0,00	0,00	0,00	0,00	0,00	798,08
401 07 03	218	Largo conego manuel fernandes nogueira	23	05/1990	25.034,67	715,27	0,00	25.749,94	0,00	0,00	0,00	0,00	0,00	25.749,94
401 07 03	810	Largo do Maladão.	01		2.218,73	0,00	0,00	2.218,73	0,00	0,00	0,00	0,00	0,00	2.218,73
401 07 03	811	Largo do Valado.	01		1.446,28	0,00	0,00	1.446,28	0,00	0,00	0,00	0,00	0,00	1.446,28
401 07 03	947	Requalificação de espaços Públicos em Vila C	01	12/2012	156.669,24	501,76	0,00	157.171,00	0,00	0,00	0,00	0,00	0,00	157.171,00
401 05 99F	978	Requalificação do Largo do Pelourinho Arganil	23	12/2014	42.703,57	0,00	0,00	42.703,57	177,93	0,00	5,00	2.135,16	2.313,09	40.390,48

Municipio de Arganil

Ficha de amortizações por conta

Ano: 2015

Bem			Aquisição			Alterações patrimoniais		Valor bruto	Amortizações					Situação atual do bem
GH	Nº Invent.	Descrição do bem	Tipo	Data	Valor aquisição /avaliação	Aumentos	Diminuições		Anos ant.	Extraord.	Exercício Taxa	Exercício Valor	Acumulados	Valor patrim.líq.
Classificação patrimonial: 4534														
401 05 99F	999	Requalificação do Largo do Cruzeiro.	01	12/2015	96.780,54	0,00	0,00	96.780,54	0,00	0,00	5,00	403,25	403,25	96.377,29
		Totais da conta 4534:				1.365,00		375.384,30		0,00			23.135,40	
					374.019,30		0,00		18.470,59			4.664,81		352.248,90
Classificação patrimonial: 4535														
106 01 99	27003	Estrutura Multi-funções - parque infantil do Su	01	08/2011	7.143,83	0,00	0,00	7.143,83	2.827,96	0,00	12,50	893,04	3.721,00	3.422,83
106 01 99	27004	Trave com mola helicoidal (Soinca) - Parque li	01	08/2011	467,40	0,00	0,00	467,40	185,06	0,00	12,50	58,44	243,50	223,90
106 01 99	27005	Balouço - Parque Infantil do Sub-Paço.	01	08/2011	1.125,70	0,00	0,00	1.125,70	445,74	0,00	12,50	140,76	586,50	539,20
118 05 04	27006	Painel de informação - Parque Infantil do Sub-	01	08/2011	312,92	0,00	0,00	312,92	312,92	0,00	100,00	0,00	312,92	0,00
106 01 99	27007	Piso sintéctico SBR de 43 mm com aplicação	01	08/2011	6.715,80	0,00	0,00	6.715,80	2.658,48	0,00	12,50	839,52	3.498,00	3.217,80
106 01 99	27008	Vedação Soinca em madeira de pinho (inclui r	01	08/2011	5.725,20	0,00	0,00	5.725,20	2.266,32	0,00	12,50	715,68	2.982,00	2.743,20
106 01 99	27009	Portão para vedação Soinca em Madeira de p	01	08/2011	55,17	0,00	0,00	55,17	55,17	0,00	100,00	0,00	55,17	0,00
107 03 06	28092	Luminárias da marca Paralux (incluidos na ob	01		222,59	0,00	0,00	222,59	222,59	0,00	12,50	0,00	222,59	0,00
107 03 06	28093	Luminárias da marca Paralux (incluidos na Ob	01		222,59	0,00	0,00	222,59	222,59	0,00	12,50	0,00	222,59	0,00
107 03 06	28094	Luminárias da marca Paralux (incluidos na ob	01		222,59	0,00	0,00	222,59	222,59	0,00	12,50	0,00	222,59	0,00
107 03 06	28095	Luminárias da marca Paralux (incluidos na Ob	01		222,59	0,00	0,00	222,59	222,59	0,00	12,50	0,00	222,59	0,00
107 03 06	28096	Luminárias da marca Paralux (incluidas na Ob	01		222,59	0,00	0,00	222,59	222,59	0,00	12,50	0,00	222,59	0,00
107 03 06	28097	Luminárias da marca Paralux (incluidas na Ob	01		222,58	0,00	0,00	222,58	222,58	0,00	12,50	0,00	222,58	0,00
112 03 03	29997	Rampa em Chapa de aço para o Parque Infan	01	05/2012	252,15	0,00	0,00	252,15	252,15	0,00	100,00	0,00	252,15	0,00
107 01 99	33197	Cabine Fenólico/Golfinho 13mm (Fabricadas e	01	07/2013	556,24	0,00	0,00	556,24	92,64	0,00	12,50	69,48	162,12	394,12
107 03 06	33198	Ponto Luz Focus 8,5 3 Focal 1641, altura 8,5	01	07/2013	299,25	0,00	0,00	299,25	299,25	0,00	100,00	0,00	299,25	0,00
107 03 06	33199	Ponto Luz Focus 8,5 3 Focal 1641, altura 8,5	01	07/2013	299,25	0,00	0,00	299,25	299,25	0,00	100,00	0,00	299,25	0,00
107 03 06	33200	Projector compacto modelo Focal 1641/150W,	01	07/2013	695,00	0,00	0,00	695,00	115,84	0,00	12,50	86,88	202,72	492,28
107 03 06	33201	Projector compacto modelo Focal 1641/150W,	01	07/2013	695,00	0,00	0,00	695,00	115,84	0,00	12,50	86,88	202,72	492,28
107 03 06	33202	Projector compacto modelo Focal 1641/150W,	01	07/2013	695,00	0,00	0,00	695,00	115,84	0,00	12,50	86,88	202,72	492,28
107 03 06	33203	Projector compacto modelo Focal 1641/150W,	01	07/2013	695,00	0,00	0,00	695,00	115,84	0,00	12,50	86,88	202,72	492,28
107 03 06	33204	Projector compacto modelo Focal 1641/150W,	01	07/2013	695,00	0,00	0,00	695,00	115,84	0,00	12,50	86,88	202,72	492,28
107 03 06	33205	Projector compacto modelo Focal 1641/150W,	01	07/2013	695,00	0,00	0,00	695,00	115,84	0,00	12,50	86,88	202,72	492,28

Municipio de Arganil

Ficha de amortizações por conta

Ano: 2015

Bem			Aquisição			Alterações patrimoniais		Valor bruto	Amortizações					Situação atual do bem
GH	Nº Invent.	Descrição do bem	Tipo	Data	Valor aquisição /avaliação	Aumentos	Diminuições		Anos ant.	Extraord.	Exercício Taxa	Exercício Valor	Acum. usados	Valor patrim.liq.
Classificação patrimonial: 4535														
107 03 06	33206	Lâmpadas CDM-T 150W/830.	01	07/2013	30,00	0,00	0,00	30,00	30,00	0,00	100,00	0,00	30,00	0,00
107 03 06	33207	Lâmpadas CDM-T 150W/830.	01	07/2013	30,00	0,00	0,00	30,00	30,00	0,00	100,00	0,00	30,00	0,00
107 03 06	33208	Lâmpadas CDM-T 150W/830.	01	07/2013	30,00	0,00	0,00	30,00	30,00	0,00	100,00	0,00	30,00	0,00
107 03 06	33209	Lâmpadas CDM-T 150W/830.	01	07/2013	30,00	0,00	0,00	30,00	30,00	0,00	100,00	0,00	30,00	0,00
107 03 06	33210	Lâmpadas CDM-T 150W/830.	01	07/2013	30,00	0,00	0,00	30,00	30,00	0,00	100,00	0,00	30,00	0,00
107 03 06	33211	Lâmpadas CDM-T 150W/830.	01	07/2013	30,00	0,00	0,00	30,00	30,00	0,00	100,00	0,00	30,00	0,00
107 03 06	33212	Ponto Luz Focus 8,5m Focal, preparado para	01	07/2013	249,25	0,00	0,00	249,25	249,25	0,00	100,00	0,00	249,25	0,00
107 03 06	33213	Projector compacto modelo Focal 1641/150W,	01	07/2013	695,00	0,00	0,00	695,00	115,84	0,00	12,50	86,88	202,72	492,28
107 03 06	33214	Projector compacto modelo Focal 1641/150W,	01	07/2013	695,00	0,00	0,00	695,00	115,84	0,00	12,50	86,88	202,72	492,28
107 03 06	33215	Lâmpadas CDM-T 150W/830.	01	07/2013	30,00	0,00	0,00	30,00	30,00	0,00	100,00	0,00	30,00	0,00
107 03 06	33216	Lâmpadas CDM-T 150W/830.	01	07/2013	30,00	0,00	0,00	30,00	30,00	0,00	100,00	0,00	30,00	0,00
107 03 06	33217	Luminárias MC2 + braçadeira, modelo TTB-23	01	07/2013	946,12	0,00	0,00	946,12	157,76	0,00	12,50	118,32	276,08	670,04
107 03 06	33218	Luminárias MC2 + braçadeira, modelo TTB-23	01	07/2013	946,12	0,00	0,00	946,12	157,76	0,00	12,50	118,32	276,08	670,04
107 03 06	33219	Luminárias MC2 + braçadeira, modelo TTB-23	01	07/2013	946,12	0,00	0,00	946,12	157,76	0,00	12,50	118,32	276,08	670,04
107 03 06	33220	Luminárias MC2 + braçadeira, modelo TTB-23	01	07/2013	946,12	0,00	0,00	946,12	157,76	0,00	12,50	118,32	276,08	670,04
107 03 06	33221	Luminárias MC2 + braçadeira, modelo TTB-23	01	07/2013	946,12	0,00	0,00	946,12	157,76	0,00	12,50	118,32	276,08	670,04
107 03 06	33222	Luminárias MC2 + braçadeira, modelo TTB-23	01	07/2013	301,84	0,00	0,00	301,84	301,84	0,00	100,00	0,00	301,84	0,00
107 03 06	33223	Luminárias MC2 para lampadas de vapor de s	01	07/2013	301,84	0,00	0,00	301,84	301,84	0,00	100,00	0,00	301,84	0,00
107 03 06	33224	Luminárias MC2 para lampadas de vapor de s	01	07/2013	301,84	0,00	0,00	301,84	301,84	0,00	100,00	0,00	301,84	0,00
107 03 06	33225	Luminárias MC2 para lampadas de vapor de s	01	07/2013	301,84	0,00	0,00	301,84	301,84	0,00	100,00	0,00	301,84	0,00
107 03 06	33226	Luminárias MC2 para lampadas de vapor de s	01	07/2013	301,84	0,00	0,00	301,84	301,84	0,00	100,00	0,00	301,84	0,00
107 03 06	33227	Luminárias MC2 para lampadas de vapor de s	01	07/2013	303,11	0,00	0,00	303,11	303,11	0,00	100,00	0,00	303,11	0,00
107 03 06	33228	Luminárias MC2 para lampadas de vapor de s	01	07/2013	301,84	0,00	0,00	301,84	301,84	0,00	100,00	0,00	301,84	0,00
107 03 06	33229	Lâmpada Nav-T 150W Super (4y).	01	07/2013	30,00	0,00	0,00	30,00	30,00	0,00	100,00	0,00	30,00	0,00
107 03 06	33230	Lâmpada Nav-T 150W Super (4y).	01	07/2013	30,00	0,00	0,00	30,00	30,00	0,00	100,00	0,00	30,00	0,00
107 03 06	33231	Lâmpada Nav-T 150W Super (4y).	01	07/2013	30,00	0,00	0,00	30,00	30,00	0,00	100,00	0,00	30,00	0,00
107 03 06	33232	Lâmpada Nav-T 150W Super (4y).	01	07/2013	30,00	0,00	0,00	30,00	30,00	0,00	100,00	0,00	30,00	0,00
107 03 06	33233	Lâmpada Nav-T 150W Super (4y).	01	07/2013	30,00	0,00	0,00	30,00	30,00	0,00	100,00	0,00	30,00	0,00
107 01 28	38436	Bebedouro Linea Round 900mm.	01	05/2014	543,48	0,00	0,00	543,48	39,62	0,00	12,50	67,92	107,54	435,94

Municipio de Arganil

Ficha de amortizações por conta

Ano: 2015

Bem			Aquisição			Alterações patrimoniais		Valor bruto	Amortizações					Situação atual do bem
GH	Nº Invent.	Descrição do bem	Tipo	Data	Valor aquisição /avaliação	Aumentos	Diminuições		Anos ant.	Extraord.	Exercício Taxa	Exercício Valor	Acum. usados	Valor patrim.liq.
Classificação patrimonial: 4535														
107 01 28	38437	Vedacção 24 m em x sapatas 10 postes com	01	05/2014	556,75	0,00	0,00	556,75	40,60	0,00	12,50	69,60	110,20	446,55
107 01 28	38438	Ponte 5 metros com postes barrotyes antidem	01	05/2014	774,22	0,00	0,00	774,22	56,49	0,00	12,50	96,84	153,33	620,89
401 04 99E 536		Reservatórios de água circulares descobertos	01	12/2007	41.204,83	0,00	0,00	41.204,83	14.593,53	0,00	5,00	2.060,28	16.653,81	24.551,02
401 04 99E 537		Manutenção de pontos de água diversos	01	12/2007	1.954,95	11.507,85	43,56	13.419,24	4.166,73	0,00	5,56	712,32	4.881,05	8.538,19
401 04 99E 932		Reservatório de Fonmarigo.	23	03/2012	12.712,60	0,00	0,00	12.712,60	8.792,91	0,00	5,00	635,64	9.428,55	3.284,05
401 04 01C 943		Requalificação do Parque do Prado (Coja).	01	12/2012	180.915,11	136.945,22	184,01	317.676,32	6.714,64	0,00	1,89	5.262,72	11.977,36	305.698,96
401 04 99F 953		Regeneração e Valorização da Ribeira de Fok	01	10/2013	106.386,73	0,00	0,00	106.386,73	6.648,20	0,00	5,00	5.319,36	11.968,56	94.418,17
401 05 99F 1002		Empreitada de Requalificação do Paço Grand	01	12/2015	214.638,23	0,00	0,00	214.638,23	0,00	0,00	5,00	894,33	894,33	213.743,90
401 05 01F 173		Ponte de malhada cha a covance	23	11/1982	42.796,86	0,00	0,00	42.796,86	42.796,86	0,00	5,00	0,00	42.796,86	0,00
401 05 01F 183		Ponte na sarcina	23	12/1986	75.047,19	0,00	0,00	75.047,19	75.047,19	0,00	5,00	0,00	75.047,19	0,00
401 05 01F 363		Rotunda da fonte de amandos	10	12/2003	13.756,30	555,09	0,00	14.311,39	8.205,16	0,00	6,25	678,84	8.884,00	5.430,39
401 05 01F 371		Ponte de mourão (diversos material)	01	02/2004	1.165,15	0,00	0,00	1.165,15	587,70	0,00	5,00	58,32	646,02	519,13
401 05 01F 445		Rotunda da mais na en 342-4 ao km 1+340	23	05/2005	109.300,54	52,80	0,00	109.353,34	51.706,93	0,00	5,56	5.760,48	57.469,41	51.883,93
401 05 01F 450		Rotunda de s. pedro - correcção geométrica e	23	05/2003	95.741,21	0,00	0,00	95.741,21	43.482,38	0,00	5,00	4.787,04	48.269,42	47.471,79
401 05 01F 1001		Infra-estrutura do Centro BTT.	01	12/2015	86.731,01	0,00	0,00	86.731,01	0,00	0,00	5,00	361,38	361,38	86.369,63
401 04 99E 160		Tanque para combate a incendios em betao a	01	12/1993	8.708,43	0,00	0,00	8.708,43	0,00	0,00	0,00	0,00	0,00	8.708,43
401 04 99E 166		Parque de merendas da Escuica	01	07/0200	1.736,77	1.673,17	0,00	3.409,94	2.126,25	0,00	9,09	256,68	2.382,93	1.027,01
401 04 99D 172		Escadaria em pisão - coja	01	11/1998	25.447,08	0,00	23.457,03	1.990,05	811,98	0,00	10,00	164,40	976,38	1.013,67
401 04 05D 209		Cemiterio de arganil	23	09/1992	15.862,87	11.558,34	0,00	27.421,21	6.006,33	0,00	1,56	362,40	6.368,73	21.052,48
401 04 04E 345		Parque infantil de arganil (junto estc. c. saúde	10	12/2003	51.137,83	46,80	40.852,46	10.331,97	7.221,41	0,00	1,45	45,60	7.267,01	3.064,96
401 04 99E 412		Tanque (depósito) para incendios st° quitéria-p	23	12/2004	8.665,13	0,00	0,00	8.665,13	0,00	0,00	0,00	0,00	0,00	8.665,13
401 04 04E 447		Parque do vale - coja - aquisição de mobiliário	01	12/2005	24.129,20	1.549,43	0,00	25.678,63	11.662,16	0,00	5,00	1.283,88	12.946,04	12.732,59
401 04 04E 503		Mobiliário Urbano - Parque de Lazer de Foiqu	01	12/2006	13.713,20	0,00	0,00	13.713,20	5.542,50	0,00	5,00	685,68	6.228,18	7.485,02
401 04 04E 792		Parque Infantil do Pisão	11	12/2010	0,00	0,00	0,00	0,00	0,00	0,00	0,00	0,00	0,00	0,00
401 04 04E 793		Parque Infantil da Malhada Chã.	11	12/2010	0,00	0,00	0,00	0,00	0,00	0,00	0,00	0,00	0,00	0,00
401 04 99E 839		Reabilitação da Fonte Amandos (Paragem do	01		15.396,63	0,00	0,00	15.396,63	10.713,39	0,00	5,00	769,80	11.483,19	3.913,44
401 04 01F 908		Parque de Estacionamento junto ao Centro Et	10		2.375,31	0,00	0,00	2.375,31	366,30	0,00	5,00	118,80	485,10	1.890,21

RPM

Municipio de Arganil

Ficha de amortizações por conta

Ano: 2015

Bem			Aquisição			Alterações patrimoniais		Valor bruto	Amortizações					Situação atual do bem
											Exercício			
GH	Nº Invent.	Descrição do bem	Tipo	Data	Valor aquisição (avaliação)	Aumentos	Diminuições		Anos ant.	Extraord.	Taxa	Valor	Acumulados	Valor patrim.liq.
Classificação patrimonial: 4535														
401 04 01D	930	Parque de Estacionamento do Plódão.	23	03/2012	46.275,32	0,00	0,00	46.275,32	1.875,10	0,00	1,43	661,80	2.636,90	43.738,42
		Totais da conta 4535:				163.891,70		1.334.359,81		0,00			359.826,42	
					1.235.005,17		64.537,06		324.708,75			35.117,67		974.533,39
Classificação patrimonial: 4536														
117 01 01	25392	Arejador Tsurumi 32 TRN21,5	01	02/2011	2.650,98	0,00	0,00	2.650,98	1.242,45	0,00	12,50	331,32	1.573,77	1.077,21
107 03 01	25730	Caixa de Estanque com porta 1200*800*400.	01	06/2011	430,50	0,00	0,00	430,50	143,60	0,00	10,00	43,08	186,68	243,82
111 02 03	27998	Conjunto de 3 Garras para manilhas 1500 Kg.	01	10/2011	550,01	0,00	0,00	550,01	217,74	0,00	12,50	68,76	286,50	263,51
111 02 01	28812	Vara Nylon com 2 metros para salvamento	01	12/2011	33,83	0,00	0,00	33,83	33,83	0,00	100,00	0,00	33,83	0,00
111 02 01	28813	Vara Nylon com 2 metros para salvamento	01	12/2011	33,83	0,00	0,00	33,83	33,83	0,00	100,00	0,00	33,83	0,00
111 02 01	28814	Vara Nylon com 2 metros para salvamento	01	12/2011	33,83	0,00	0,00	33,83	33,83	0,00	100,00	0,00	33,83	0,00
111 02 01	28815	Vara Nylon com 2 metros para salvamento	01	12/2011	33,83	0,00	0,00	33,83	33,83	0,00	100,00	0,00	33,83	0,00
111 02 01	28816	Vara Nylon com 2 metros para salvamento	01	12/2011	33,83	0,00	0,00	33,83	33,83	0,00	100,00	0,00	33,83	0,00
111 02 01	28817	Vara Nylon com 2 metros para salvamento	01	12/2011	33,83	0,00	0,00	33,83	33,83	0,00	100,00	0,00	33,83	0,00
111 02 01	28818	Vara Nylon com 2 metros para salvamento	01	12/2011	33,83	0,00	0,00	33,83	33,83	0,00	100,00	0,00	33,83	0,00
111 02 01	28819	Vara Nylon com 2 metros para salvamento	01	12/2011	33,83	0,00	0,00	33,83	33,83	0,00	100,00	0,00	33,83	0,00
111 02 01	28820	Vara Nylon com 2 metros para salvamento	01	12/2011	33,83	0,00	0,00	33,83	33,83	0,00	100,00	0,00	33,83	0,00
111 02 01	28821	Vara Nylon com 2 metros para salvamento	01	12/2011	33,83	0,00	0,00	33,83	33,83	0,00	100,00	0,00	33,83	0,00
111 02 01	28822	Vara Nylon com 2 metros para salvamento	01	12/2011	33,83	0,00	0,00	33,83	33,83	0,00	100,00	0,00	33,83	0,00
111 02 01	28823	Vara Nylon com 2 metros para salvamento	01	12/2011	33,83	0,00	0,00	33,83	33,83	0,00	100,00	0,00	33,83	0,00
111 02 01	28824	Vara Nylon com 2 metros para salvamento	01	12/2011	33,83	0,00	0,00	33,83	33,83	0,00	100,00	0,00	33,83	0,00
111 02 01	28825	Vara Nylon com 2 metros para salvamento	01	12/2011	33,83	0,00	0,00	33,83	33,83	0,00	100,00	0,00	33,83	0,00
111 02 01	28826	Vara Nylon com 2 metros para salvamento	01	12/2011	33,83	0,00	0,00	33,83	33,83	0,00	100,00	0,00	33,83	0,00
111 02 01	28827	Vara Nylon com 2 metros para salvamento	01	12/2011	33,83	0,00	0,00	33,83	33,83	0,00	100,00	0,00	33,83	0,00
111 02 01	28828	Vara Nylon com 2 metros para salvamento	01	12/2011	33,83	0,00	0,00	33,83	33,83	0,00	100,00	0,00	33,83	0,00
111 02 01	28829	Vara Nylon com 2 metros para salvamento	01	12/2011	33,83	0,00	0,00	33,83	33,83	0,00	100,00	0,00	33,83	0,00
111 02 01	28830	Vara Nylon com 2 metros para salvamento	01	12/2011	33,83	0,00	0,00	33,83	33,83	0,00	100,00	0,00	33,83	0,00
111 02 01	28831	Vara Nylon com 2 metros para salvamento	01	12/2011	33,83	0,00	0,00	33,83	33,83	0,00	100,00	0,00	33,83	0,00

Municipio de Arganil

Ficha de amortizações por conta

Ano: 2015

Bem			Aquisição			Alterações patrimoniais		Valor bruto	Amortizações					Situação atual do bem
											Exercício			
GH	Nº Invent.	Descrição do bem	Tipo	Data	Valor aquisição (avaliação)	Aumentos	Diminuições		Anos ant.	Extraord.	Taxa	Valor	Acumulados	Valor patrim.liq.
Classificação patrimonial: 4536														
111 02 01	28832	Vara Nylon com 2 metros para salvamento	01	12/2011	33,83	0,00	0,00	33,83	33,83	0,00	100,00	0,00	33,83	0,00
111 02 01	28833	Vara Nylon com 2 metros para salvamento	01	12/2011	33,83	0,00	0,00	33,83	33,83	0,00	100,00	0,00	33,83	0,00
111 02 01	28834	Vara Nylon com 2 metros para salvamento	01	12/2011	33,83	0,00	0,00	33,83	33,83	0,00	100,00	0,00	33,83	0,00
111 02 01	28835	Vara Nylon com 2 metros para salvamento	01	12/2011	33,83	0,00	0,00	33,83	33,83	0,00	100,00	0,00	33,83	0,00
111 02 01	28836	Vara Nylon com 2 metros para salvamento	01	12/2011	33,83	0,00	0,00	33,83	33,83	0,00	100,00	0,00	33,83	0,00
111 02 01	28837	Esfera em nylon 75 - para Varas Saneamento.	01	12/2011	36,90	0,00	0,00	36,90	36,90	0,00	100,00	0,00	36,90	0,00
111 02 01	28838	Disco em nylon 75mm para varas desentupim	01	12/2011	18,45	0,00	0,00	18,45	18,45	0,00	100,00	0,00	18,45	0,00
111 02 01	28839	Mola em aço para Varas Saneamento.	01	12/2011	24,48	0,00	0,00	24,48	24,48	0,00	100,00	0,00	24,48	0,00
117 01 99	30075	Compressor 1,75 Kw - SKS 156 2V 48 m 3/h -	01	08/2012	1.065,18	0,00	0,00	1.065,18	321,90	0,00	12,50	133,20	455,10	610,08
117 01 99	30076	Disco Difusor HD 270 (ETAR Esculca).	01	08/2012	40,59	0,00	0,00	40,59	40,59	0,00	100,00	0,00	40,59	0,00
117 01 99	30077	Disco Difusor HD 270 (ETAR Esculca).	01	08/2012	40,59	0,00	0,00	40,59	40,59	0,00	100,00	0,00	40,59	0,00
117 01 99	30078	Disco Difusor HD 270 (ETAR Esculca).	01	08/2012	40,59	0,00	0,00	40,59	40,59	0,00	100,00	0,00	40,59	0,00
117 01 99	30079	Disco Difusor HD 270 (ETAR Esculca).	01	08/2012	40,59	0,00	0,00	40,59	40,59	0,00	100,00	0,00	40,59	0,00
117 01 99	30080	União Disco Universal EPDM (ETAR Esculca).	01	08/2012	4,92	0,00	0,00	4,92	4,92	0,00	100,00	0,00	4,92	0,00
117 01 99	30081	União Disco Universal EPDM (ETAR Esculca).	01	08/2012	4,92	0,00	0,00	4,92	4,92	0,00	100,00	0,00	4,92	0,00
117 01 99	30082	União Disco Universal EPDM (ETAR Esculca).	01	08/2012	4,92	0,00	0,00	4,92	4,92	0,00	100,00	0,00	4,92	0,00
117 01 99	30083	União Disco Universal EPDM (ETAR Esculca).	01	08/2012	4,92	0,00	0,00	4,92	4,92	0,00	100,00	0,00	4,92	0,00
117 01 99	30086	Compressor 1,75 Kw - SKS 156 2V 48 m3/h -	01	08/2012	1.065,18	0,00	0,00	1.065,18	321,90	0,00	12,50	133,20	455,10	610,08
117 01 99	30087	Disco Difusor HD 270 (ETAR Foz da Moura II)	01	08/2012	40,59	0,00	0,00	40,59	40,59	0,00	100,00	0,00	40,59	0,00
117 01 99	30088	Disco Difusor HD 270 (ETAR Foz da Moura II)	01	08/2012	40,59	0,00	0,00	40,59	40,59	0,00	100,00	0,00	40,59	0,00
117 01 99	30089	Disco Difusor HD 270 (ETAR Foz da Moura II)	01	08/2012	40,59	0,00	0,00	40,59	40,59	0,00	100,00	0,00	40,59	0,00
117 01 99	30090	Disco Difusor HD 270 (ETAR Foz da Moura II)	01	08/2012	40,59	0,00	0,00	40,59	40,59	0,00	100,00	0,00	40,59	0,00
117 01 99	30091	União Disco Universal EPDM (ETAR Foz da M	01	08/2012	4,92	0,00	0,00	4,92	4,92	0,00	100,00	0,00	4,92	0,00
117 01 99	30092	União Disco Universal EPDM (ETAR Foz da M	01	08/2012	4,92	0,00	0,00	4,92	4,92	0,00	100,00	0,00	4,92	0,00
117 01 99	30093	União Disco Universal EPDM (ETAR Foz da M	01	08/2012	4,92	0,00	0,00	4,92	4,92	0,00	100,00	0,00	4,92	0,00
117 01 99	30094	União Disco Universal EPDM (ETAR Foz da M	01	08/2012	4,92	0,00	0,00	4,92	4,92	0,00	100,00	0,00	4,92	0,00
117 01 99	30095	Compressor 1,75 Kw - SKS 156 2V 48m3/h -	01	08/2012	1.065,18	0,00	0,00	1.065,18	321,90	0,00	12,50	133,20	455,10	610,08
117 01 99	30096	Disco Difusor HD 270 (ETAR Chãs Égua).	01	08/2012	40,59	0,00	0,00	40,59	40,59	0,00	100,00	0,00	40,59	0,00
117 01 99	30097	Disco Difusor HD 270 (ETAR Chãs Égua).	01	08/2012	40,59	0,00	0,00	40,59	40,59	0,00	100,00	0,00	40,59	0,00

Ficha de amortizações por conta

Ano: 2015

Bem			Aquisição			Alterações patrimoniais		Valor bruto	Amortizações						Situação atual do bem
GH	Nº Invent.	Descrição do bem	Tipo	Data	Valor aquisição /avaliação	Aumentos	Diminuições		Anos ant.	Extraord.	Exercício Taxa	Exercício Valor	Acumulados		Valor patrim.líq.
Classificação patrimonial: 4536															
117 01 99	30098	Disco Difusor HD 270 (ETAR Chãs Água).	01	08/2012	40,59	0,00	0,00	40,59	40,59	0,00	100,00	0,00	40,59		0,00
117 01 99	30099	Disco Difusor HD 270 (ETAR Chãs Água).	01	08/2012	40,59	0,00	0,00	40,59	40,59	0,00	100,00	0,00	40,59		0,00
117 01 99	30100	União Disco Universal EPDM (ETAR Chas Ág	01	08/2012	4,92	0,00	0,00	4,92	4,92	0,00	100,00	0,00	4,92		0,00
117 01 99	30101	União Disco Universal EPDM (ETAR Chas Ág	01	08/2012	4,92	0,00	0,00	4,92	4,92	0,00	100,00	0,00	4,92		0,00
117 01 99	30102	União Disco Universal EPDM (ETAR Chas Ág	01	08/2012	4,92	0,00	0,00	4,92	4,92	0,00	100,00	0,00	4,92		0,00
117 01 99	30103	União Disco Universal EPDM (ETAR Chas Ág	01	08/2012	4,92	0,00	0,00	4,92	4,92	0,00	100,00	0,00	4,92		0,00
117 01 03	35815	Eletrobomba VT DREN Zenit DRAGA DGE 75	01	02/2014	285,14	0,00	0,00	285,14	219,78	0,00	100,00	65,36	285,14		0,00
202 07 05	29893	Cisterna Limpa Fossas (bomba MEC3000).	02	03/2012	811,80	0,00	0,00	811,80	223,41	0,00	10,00	81,24	304,65		507,15
401 04 99D 482		Etar de Arganil - grupo eletrobomba (junto ao	01	11/2006	833,69	1.007,59	0,00	1.841,28	1.841,28	0,00	33,33	0,00	1.841,28		0,00
401 04 99D 483		Rede Saneamento de Pomares	01	11/2006	617,10	3.748,72	0,00	4.365,82	1.053,88	0,00	7,69	283,80	1.337,68		3.028,14
401 04 99D 485		Esgotos de Vale do Fojo - 204 m de tubo PVC	01	11/2006	1.056,48	2.199,10	0,00	3.255,58	1.372,44	0,00	5,26	171,00	1.543,44		1.712,14
401 04 99D 529		Etar da Cortiça 2.ª fase	23	12/2007	82.567,05	61.239,09	0,00	143.806,14	57.509,01	0,00	6,25	8.127,84	65.636,85		78.169,29
401 04 99D 546		Etar Compacta da Nogueira	23	12/2008	59.555,18	0,00	1.347,06	58.208,12	18.271,81	0,00	6,25	3.033,12	21.304,73		36.903,39
401 04 99D 354		Rede de saneamento de arganil	10	12/2003	21.737,50	39.804,32	1.084,72	60.457,10	7.312,68	0,00	1,45	773,40	8.086,08		52.371,02
401 04 99D 459		ETAR Sobreiral	01	01/2006	7,56	284,33	0,00	291,89	129,08	0,00	5,00	14,64	143,72		148,17
401 04 99D 569		Sistema Saneamento da Sarnadela.	10	01/2009	4.825,87	71.519,38	100,96	76.244,29	21.202,51	0,00	6,67	3.575,64	24.778,15		51.466,14
401 04 99D 721		Rede Saneamento Pombeiro da Beira.	01	01/2010	122,35	1.191,26	0,00	1.313,61	328,24	0,00	5,00	65,64	393,88		919,73
401 04 99D 722		Rede Saneamento da Cerdeira.	01	01/2010	80,64	11.520,54	0,00	11.601,18	2.852,04	0,00	5,00	580,08	3.432,12		8.169,06
401 04 99D 736		Rede Saneamento da Relvinha.	01	03/2010	401,08	12.806,02	0,00	13.207,10	780,65	0,00	1,35	162,26	942,91		12.264,19
401 04 99D 764		Sistema de Saneamento de Barril do Alva.	01	12/2010	251,68	419,12	0,00	670,80	137,20	0,00	5,00	33,60	170,80		500,00
401 05 01F 802		Rede Saneamento de Vale Moinho (S. Martint	01		196,25	0,00	0,00	196,25	196,25	0,00	100,00	0,00	196,25		0,00
401 04 99D 803		Rede Saneamento da Benfeita.	01		5.571,94	4.413,44	0,00	9.985,38	1.470,52	0,00	5,88	634,72	2.005,24		7.980,14
401 04 99F 907		Rede de Saneamento da Sanguinhada.	01	07/2011	640,06	89.888,74	0,00	90.528,80	5.300,57	0,00	5,26	4.753,92	10.054,49		80.474,31
401 04 99F 909		Saneamento da Catraia dos Poços.	10		1.636,48	0,00	0,00	1.636,48	252,34	0,00	5,00	81,84	334,18		1.302,30
401 04 99F 925		ETAR da Zona Industrial Vale Fojo.	01	02/2012	30.716,31	0,00	0,00	30.716,31	27.262,53	0,00	5,00	1.535,88	28.798,41		1.917,90
401 04 99D 936		Rede Saneamento de Folques.	01	11/2012	723,24	103,32	0,00	826,56	21,50	0,00	1,25	10,32	31,82		794,74
401 04 99E 940		Construção de Fossa Sépticas Tricompartime	01	12/2012	4.982,00	0,00	0,00	4.982,00	519,00	0,00	5,00	249,12	768,12		4.213,88
401 04 99E 944		Construção de Fossa Sépticas Tricompartime	01	12/2012	4.982,00	0,00	0,00	4.982,00	519,00	0,00	5,00	249,12	768,12		4.213,88
401 04 99E 945		Construção de Fossa Sépticas Tricompartime	01	12/2012	4.982,00	0,00	0,00	4.982,00	519,00	0,00	5,00	249,12	768,12		4.213,88

Ficha de amortizações por conta

Ano: 2015

Bem			Aquisição			Alterações patrimoniais		Valor bruto	Amortizações						Situação atual do bem
GH	Nº Invent.	Descrição do bem	Tipo	Data	Valor aquisição /avaliação	Aumentos	Diminuições		Anos ant.	Extraord.	Exercício Taxa	Exercício Valor	Acumulados		Valor patrim.líq.
Classificação patrimonial: 4536															
401 04 99E 946		Construção de Fossa Sépticas Tricompartime	01	12/2012	4.982,00	0,00	0,00	4.982,00	519,00	0,00	5,00	249,12	768,12		4.213,88
401 04 99F 950		Rede Saneamento Moura da Serra (Prolongar	30	12/2012	2.641,52	0,00	0,00	2.641,52	275,25	0,00	5,00	132,12	407,37		2.234,15
401 04 99F 958		Estação Elevatória de Esgotos do Sarzedo.	01	12/2013	93.257,02	0,00	0,00	93.257,02	5.051,41	0,00	5,00	4.662,84	9.714,25		83.542,77
401 04 99F 959		Construção de fossa Portelinha em Pomares.	01	12/2013	1.904,89	0,00	0,00	1.904,89	103,22	0,00	5,00	95,28	198,50		1.706,39
401 04 99F 966		Conduta de Saneamento das Pombeiras.	01	12/2013	11.315,27	0,00	0,00	11.315,27	612,95	0,00	5,00	565,80	1.178,75		10.136,52
401 04 99F 982		Águas Pluviais em Covais - OAD	10	12/2014	5.120,04	0,00	0,00	5.120,04	21,33	0,00	5,00	255,96	277,29		4.842,75
401 04 99F 992		ETAR Folques (Ponte Nova).	01	11/2015	5.264,85	0,00	0,00	5.264,85	0,00	0,00	5,00	21,94	21,94		5.242,91
401 04 99F 1000		ETAR da Cerdeira.	01	12/2015	73.168,21	0,00	0,00	73.168,21	0,00	0,00	5,00	304,87	304,87		72.863,34
401 04 99F 1007		Substituição Conduta Sobral Gordo.	01	12/2015	2.491,63	0,00	0,00	2.491,63	0,00	0,00	5,00	10,38	10,38		2.481,25
401 04 99F 1008		ETAR da Sarnadela, Sail, Folques e Cerdeira.	01	12/2015	182.318,06	0,00	0,00	182.318,06	0,00	0,00	5,00	759,66	759,66		181.558,40
401 04 99D 66		Etar da alagoa	23	01/1983	88.484,37	2.658,94	0,00	91.143,31	35.863,22	0,00	1,79	1.154,88	37.018,10		54.125,21
401 04 99D 79		Etar de colavisa	01	12/1997	44.003,95	173,97	0,00	44.177,92	9.932,13	0,00	1,41	553,08	10.485,21		33.692,71
401 04 99D 81		Etar de coja	23	10/1982	69.792,88	4.229,71	0,00	74.022,59	29.558,76	0,00	1,85	945,00	30.503,76		43.518,83
401 04 99D 83		Etar da zona industrial de coja	23	10/2000	42.015,05	0,00	0,00	42.015,05	7.878,05	0,00	1,25	525,24	8.403,29		33.611,76
401 04 99D 88		Etar da escuica	23	02/1997	9.220,78	0,00	0,00	9.220,78	2.074,92	0,00	1,25	115,32	2.190,24		7.030,54
401 04 99D 91		Etar da povoa de folques	00	12/2001	18.600,34	0,00	0,00	18.600,34	3.255,24	0,00	1,25	232,56	3.487,80		15.112,54
401 04 99D 92		Etar de chãs d'água	00	12/2001	4.731,91	190,94	0,00	4.922,85	846,56	0,00	1,37	61,80	908,36		4.014,49
401 04 99D 93		Etar da malhada cha	00	12/2001	8.690,12	0,00	0,00	8.690,12	1.520,70	0,00	1,25	108,60	1.629,30		7.060,82
401 04 99D 94		Etar do piodao	23	11/1998	94.124,15	50.645,64	0,00	144.769,79	27.529,02	0,00	1,43	1.833,96	29.362,98		115.406,81
401 04 99D 105		Etar da foz da moura	00	12/2001	457,58	283,71	0,00	741,29	118,78	0,00	1,35	9,48	128,26		613,03
401 04 99D 109		Etar de casarias	00	12/1996	3.292,34	0,00	0,00	3.292,34	781,89	0,00	1,25	41,16	823,05		2.469,29
401 04 99D 116		Etar da zona industrial da relvinha	23	08/1993	88.716,55	2.895,62	0,00	91.612,17	24.679,41	0,00	1,54	1.135,68	25.815,09		65.797,08
401 04 99D 139		Etar das secarias	23	02/2000	93.580,42	15.584,78	0,00	109.165,20	19.913,89	0,00	1,35	1.371,60	21.285,49		87.879,71
401 04 99D 234		Etar da casal de frade	01	08/2000	43.088,50	13.846,99	0,00	56.933,49	10.261,32	0,00	1,32	720,72	10.982,04		45.951,45
401 04 99D 357		Sistema de saneamento do sarzedo	10	12/2003	14.730,32	75.047,82	3.542,09	86.236,05	4.867,28	0,00	1,45	1.181,28	6.048,56		80.187,49
401 04 99D 359		Saneamento em geral - pequenas obras diver	10	12/2003	8.333,04	43.511,78	1.606,24	50.238,58	5.790,83	0,00	1,41	645,72	6.436,55		43.802,03
401 04 99D 375		Etar maladão	23	06/2000	173.211,58	0,00	0,00	173.211,58	21.831,91	0,00	1,25	2.165,16	23.997,07		149.214,51
401 04 99D 376		Rede de saneamento de coja	10		809,17	46.170,15	0,00	46.979,32	3.375,03	0,00	1,41	632,64	4.007,67		42.971,65
401 04 99D 377		Rede de saneamento piódão - obras diversas	10		3.008,77	0,00	0,00	3.008,77	379,03	0,00	1,25	37,56	416,59		2.592,18

Municipio de Arganil

Ficha de amortizações por conta

Ano: 2015

Bem			Aquisição			Alterações patrimoniais		Valor bruto	Amortizações						Situação atual do bem
GH	Nº Invent.	Descrição do bem	Tipo	Data	Valor aquisição /avaliação	Aumentos	Diminuições		Anos ant.	Extraord.	Exercício Taxa	Exercício Valor	Acumulados		Valor patrim.líq.
Classificação patrimonial: 4536															
401 04 99D	378	Rede de saneamento s. martinho da cortiça -	10		708,63	2.636,09	0,00	3.344,72	299,48	0,00	1,37	43,20	342,68		3.002,04
401 04 99D	420	Rede de saneamento de pomares	10	12/2004	1.427,43	29.533,08	48,23	30.912,28	1.627,65	0,00	1,18	350,04	1.977,69		28.934,59
401 04 99D	431	Rede de saneamento s s. celavisa	10	10/2005	2.359,21	6.392,53	0,00	8.751,74	733,99	0,00	1,33	114,24	848,23		7.903,51
401 04 99D	432	Rede de saneamento - s.s. vila cova de alva	10	10/2005	12,263,99	9.174,57	0,00	21.438,56	2.386,81	0,00	1,33	276,24	2.663,05		18.775,51
401 04 99D	449	Execução de saneamento na en342-4, bairro :	23	02/2005	128.651,25	20.432,53	0,00	149.083,78	14.654,32	0,00	1,41	1.897,68	16.552,00		132.531,78
401 04 99D	577	ETAR Pisão (inclui rede saneamento)	01	05/2009	922,88	71.708,50	0,00	72.631,38	14.860,64	0,00	6,67	4.153,44	19.014,08		53.617,30
		Totais da conta 4536:				695.262,32		2.261.101,85		0,00			457.778,40		
					1.573.588,83		7.729,30		404.939,73			52.838,67			1.803.323,45
Classificação patrimonial: 4537															
117 01 99	11956	Cloradores Completos	01	12/2006	385,00	0,00	0,00	385,00	385,00	0,00	12,50	0,00	385,00		0,00
117 01 99	11957	Cloradores Completos	01	12/2006	385,00	0,00	0,00	385,00	385,00	0,00	12,50	0,00	385,00		0,00
117 01 99	11958	Cloradores Completos	01	12/2006	385,00	0,00	0,00	385,00	385,00	0,00	12,50	0,00	385,00		0,00
117 01 99	11959	Cloradores Completos	01	12/2006	385,00	0,00	0,00	385,00	385,00	0,00	12,50	0,00	385,00		0,00
117 01 99	11960	Cloradores Completos	01	12/2006	385,00	0,00	0,00	385,00	385,00	0,00	12,50	0,00	385,00		0,00
117 01 99	11961	Cloradores Completos	01	12/2006	385,00	0,00	0,00	385,00	385,00	0,00	12,50	0,00	385,00		0,00
117 01 99	11962	Cloradores Completos	01	12/2006	385,00	0,00	0,00	385,00	385,00	0,00	12,50	0,00	385,00		0,00
117 01 99	11963	Cloradores Completos	01	12/2006	385,00	0,00	0,00	385,00	385,00	0,00	12,50	0,00	385,00		0,00
117 01 02	25393	Bomba (Grupo Pleuger NB64-16-M6-240).	01	01/2011	2.523,00	0,00	0,00	2.523,00	1.350,90	0,00	14,28	360,24	1.711,14		811,86
117 01 09	26679	Motor Franklin 4HP 380V.	01	07/2011	458,28	0,00	0,00	458,28	190,80	0,00	12,50	57,24	248,04		210,24
111 02 01	28640	Virax Chave Canos Ref. 013818.	01	12/2011	32,27	0,00	0,00	32,27	32,27	0,00	100,00	0,00	32,27		0,00
111 02 01	28641	Irimo Jogo Chaves Caixa Cod. 129.40.	01	12/2011	118,87	0,00	0,00	118,87	118,87	0,00	100,00	0,00	118,87		0,00
111 02 01	28642	Irimo Jogo Chaves Bocas Cod. 011.13.	01	12/2011	32,60	0,00	0,00	32,60	32,60	0,00	100,00	0,00	32,60		0,00
111 02 01	28643	Beta Chave Bico papagaio 374-1 1/2.	01	12/2011	38,80	0,00	0,00	38,80	38,80	0,00	100,00	0,00	38,80		0,00
111 02 01	28644	Irimo Roquete Cod. 125.50.	01	12/2011	31,39	0,00	0,00	31,39	31,39	0,00	100,00	0,00	31,39		0,00
111 02 01	28645	Virax Cabeça 1/2" Ref. 136234.	01	12/2011	36,88	0,00	0,00	36,88	36,88	0,00	100,00	0,00	36,88		0,00
111 02 01	28646	Virax Cabeça 1/2" Ref. 136234.	01	12/2011	36,88	0,00	0,00	36,88	36,88	0,00	100,00	0,00	36,88		0,00
111 02 01	28647	Virax Cabeça 1/2" Ref. 136234.	01	12/2011	36,88	0,00	0,00	36,88	36,88	0,00	100,00	0,00	36,88		0,00

Municipio de Arganil

Ficha de amortizações por conta

Ano: 2015

Bem			Aquisição			Alterações patrimoniais		Valor bruto	Amortizações						Situação atual do bem
GH	Nº Invent.	Descrição do bem	Tipo	Data	Valor aquisição /avaliação	Aumentos	Diminuições		Anos ant.	Extraord.	Exercício Taxa	Exercício Valor	Acumulados		Valor patrim.líq.
Classificação patrimonial: 4537															
111 02 01	28648	Virax Cabeça 1/2" Ref. 136234.	01	12/2011	36,88	0,00	0,00	36,88	36,88	0,00	100,00	0,00	36,88		0,00
111 02 01	28649	Virax Cabeça 3/4" Ref. 136235.	01	12/2011	36,88	0,00	0,00	36,88	36,88	0,00	100,00	0,00	36,88		0,00
111 02 01	28650	Virax Cabeça 3/4" Ref. 136235.	01	12/2011	36,88	0,00	0,00	36,88	36,88	0,00	100,00	0,00	36,88		0,00
111 02 01	28651	Virax Cabeça 3/4" Ref. 136235.	01	12/2011	36,88	0,00	0,00	36,88	36,88	0,00	100,00	0,00	36,88		0,00
111 02 01	28652	Virax Cabeça 3/4" Ref. 136235.	01	12/2011	36,88	0,00	0,00	36,88	36,88	0,00	100,00	0,00	36,88		0,00
111 02 01	28653	Virax Cabeça 1" Ref. 136236.	01	12/2011	42,16	0,00	0,00	42,16	42,16	0,00	100,00	0,00	42,16		0,00
111 02 01	28654	Virax Cabeça 1" Ref. 136236.	01	12/2011	42,16	0,00	0,00	42,16	42,16	0,00	100,00	0,00	42,16		0,00
111 02 01	28655	Virax Cabeça 1" Ref. 136236.	01	12/2011	42,16	0,00	0,00	42,16	42,16	0,00	100,00	0,00	42,16		0,00
111 02 01	28656	Virax Cabeça 1" Ref. 136236.	01	12/2011	42,16	0,00	0,00	42,16	42,16	0,00	100,00	0,00	42,16		0,00
111 02 01	28657	Beta Chave Bico papagaio 374-1 1/2.	01	12/2011	38,80	0,00	0,00	38,80	38,80	0,00	100,00	0,00	38,80		0,00
111 02 01	28658	Virax Cabeça 1 1/2" Ref. 136238.	01	12/2011	62,74	0,00	0,00	62,74	62,74	0,00	100,00	0,00	62,74		0,00
117 01 09	28659	Motor Submersivel FR 40 CV 6" com cabo YT.	01	12/2011	1.860,00	0,00	0,00	1.860,00	717,06	0,00	12,50	232,56	949,62		910,38
104 03 99	28662	Contador Meinstream DN 100 PN16 L250 (Wa	01	12/2011	329,18	0,00	0,00	329,18	329,18	0,00	100,00	0,00	329,18		0,00
104 03 99	28663	Contador Meinstream DN 100 PN16 L250 (Wa	01	12/2011	329,18	0,00	0,00	329,18	329,18	0,00	100,00	0,00	329,18		0,00
117 02 02	29118	Clorimetro Grunfod modelo VGB 103/1-S-U.	01	01/2012	1.259,37	0,00	0,00	1.259,37	573,86	0,00	16,67	195,96	769,82		489,55
117 06 01	29479	Emissor HRI-MEI DN40-125 K10 T32	01	01/2012	70,00	0,00	0,00	70,00	70,00	0,00	100,00	0,00	70,00		0,00
117 06 01	29480	Emissor HRI-MEI DN40-125 K10 T32	01	01/2012	70,00	0,00	0,00	70,00	70,00	0,00	100,00	0,00	70,00		0,00
117 06 01	29481	Emissor HRI-MEI DN40-125 K10 T32	01	01/2012	70,00	0,00	0,00	70,00	70,00	0,00	100,00	0,00	70,00		0,00
117 06 01	29482	Contador Meinstream DN 100 PN16.	01	01/2012	329,18	0,00	0,00	329,18	329,18	0,00	100,00	0,00	329,18		0,00
117 01 02	29547	Bomba 6SR 44/21 - Elevatória da Alagoa.	01	02/2012	1.521,00	0,00	0,00	1.521,00	525,10	0,00	12,50	181,68	706,18		814,82
110 03 05	29848	Electrobomba Grupo Pleuger NB64-15+M6-24	01	03/2012	2.650,00	0,00	0,00	2.650,00	812,54	0,00	11,11	279,12	1.091,66		1.558,34
117 01 09	30105	Motor Franklin 4 HP 380 V (Elevatória Folques	01	08/2012	471,68	0,00	0,00	471,68	137,48	0,00	12,50	58,92	196,40		275,28
117 01 03	30107	Electrobomba 6SR44/21 40 Cv Franklin (eleva	01	08/2012	3.220,00	0,00	0,00	3.220,00	1.072,96	0,00	14,28	459,84	1.532,80		1.687,20
117 01 03	30108	Camisa de arrefecimento 30 kw - 220 mm (ele	01	08/2012	189,75	0,00	0,00	189,75	189,75	0,00	100,00	0,00	189,75		0,00
110 03 05	32111	Electrobomba Zenit GRS 100/2/G40H - T (Ele	01	01/2013	478,60	0,00	0,00	478,60	114,77	0,00	12,50	59,88	174,65		303,95
117 01 03	38914	Eletrobomba VT Submersivel Furo 4SR 2/20 T	01	10/2014	422,14	0,00	0,00	422,14	10,04	0,00	14,28	60,24	70,28		351,86
401 04 99D	541	Sistema de Abastecimento de Secarias	10	01/2008	1.711,73	13.634,19	0,00	15.345,92	2.604,15	0,00	7,69	986,16	3.590,31		11.755,61
401 04 99D	547	Reservatório Bicelular de Aguas dos Cepos 2*1	23	12/2008	49.263,43	0,00	0,00	49.263,43	14.984,08	0,00	5,00	2.463,12	17.447,20		31.816,23
401 04 99D	548	Reservatório Bicelular de águas Secarias 2*11	23	12/2008	49.054,61	190,80	0,00	49.245,41	15.608,71	0,00	5,56	2.590,32	18.199,03		31.046,38

Municipio de Arganil

Ficha de amortizações por conta

Ano: 2015

Bem			Aquisição			Alterações patrimoniais		Valor bruto	Amortizações					Situação atual do bem
GH	Nº Invent.	Descrição do bem	Tipo	Data	Valor aquisição /avaliação	Aumentos	Diminuições		Anos ant.	Extraord.	Exercício Taxa	Exercício Valor	Acum ulados	Valor patrim.liq.
Classificação patrimonial: 4537														
401 04 99D	436	Sistema de abastecimento de águas em argai	01	09/2005	3.468,60	18.852,06	0,00	22.320,66	662,04	0,00	1,39	291,31	953,35	21.367,31
401 04 99F	462	Bomba estação elevatória da Urgueira.	01	07/2006	355,64	0,00	0,00	355,64	151,05	0,00	5,00	17,76	168,81	186,83
401 04 99D	542	Sistema de Abastecimento de Linhares (R 58)	10	01/2008	501,75	27.997,22	81,92	28.417,05	5.989,83	0,00	5,88	1.435,80	8.425,63	19.991,42
401 04 99D	653	Conduta águas Vale Moinho.	01	12/2009	40,42	2.862,26	0,00	2.902,68	725,74	0,00	5,00	145,08	870,82	2.031,86
401 04 99D	716	Sistema Abastecimento águas - Barrã de Alva	00	12/2009	1.895,67	11.972,18	0,00	13.867,85	3.652,93	0,00	5,26	729,00	4.381,93	9.485,92
401 04 99D	717	Sistema de Abastecimento água - Samadeia	00		17.741,94	78,00	0,00	17.819,94	4.509,67	0,00	7,14	915,24	5.424,91	12.395,03
401 04 99D	720	Rede águas da Relvinha - sarzedo	01	03/2010	132,74	534,73	0,00	667,47	161,26	0,00	5,00	33,36	194,61	472,86
401 04 99D	723	Sistema Abastecimento águas Sarzedo.	01	02/2010	117,46	3.412,35	0,00	3.529,81	364,07	0,00	6,25	212,28	576,35	2.953,46
401 04 99D	738	Sistema águas do Covão (inclui Reservatório	01	05/2010	80,30	2.387,29	161,20	2.306,39	132,02	0,00	1,25	28,80	160,82	2.145,57
401 05 01F	804	Conduta águas da Chapinheira.	01		1.331,15	0,00	0,00	1.331,15	271,95	0,00	5,00	66,60	338,55	992,60
401 05 01F	805	Conduta águas Ponte Mucela.	01		3.598,37	5.895,51	0,00	9.493,88	1.110,08	0,00	5,88	526,56	1.636,64	7.857,24
401 05 01F	806	Conduta águas das Fronhas.	01		2.054,45	21.027,32	0,00	23.081,77	2.855,19	0,00	5,56	1.271,86	4.127,07	18.954,70
401 04 99E	807	Reservatório de Sequeiros R - faz parte do Si	01		751,67	0,00	0,00	751,67	153,37	0,00	5,00	37,56	190,93	560,74
401 04 99E	808	Reservatório da Samadeia (R 14).	01		1.507,76	0,00	0,00	1.507,76	307,72	0,00	5,00	75,38	383,08	1.124,68
401 04 99E	809	Conduta águas Picadouro.	01		1.839,12	0,00	0,00	1.839,12	375,34	0,00	5,00	91,92	467,26	1.371,86
401 04 99D	819	Elevatória de Folques - faz parte do Sistema	01	03/2011	123,42	1.545,74	0,00	1.669,16	1.669,16	0,00	100,00	0,00	1.669,16	0,00
401 04 99F	844	Reservatório da Urgueira (R2) faz parte do Sis	00		0,00	77.482,20	0,00	77.482,20	77.482,20	0,00	5,00	0,00	77.482,20	0,00
401 04 99F	845	Reservatório do Sail (R 3) - Fonte Furada faz	00		0,00	0,00	0,00	0,00	0,00	0,00	5,00	0,00	0,00	0,00
401 04 99F	846	Reservatório da Catraia dos Poços (R 4) faz p	00		0,00	996,90	0,00	996,90	53,95	0,00	5,00	49,80	103,75	893,15
401 04 99F	847	Reservatório Vale Moinho (R 5) faz parte do S	00		0,00	0,00	0,00	0,00	0,00	0,00	5,00	0,00	0,00	0,00
401 04 99F	848	Reservatório de S. Martinho da Cortiça (R 6) f	00		0,00	0,00	0,00	0,00	0,00	0,00	5,00	0,00	0,00	0,00
401 04 99F	849	Reservatório nº 2 da Cortiça (R 8) faz parte d	00		0,00	0,00	0,00	0,00	0,00	0,00	5,00	0,00	0,00	0,00
401 04 99F	850	Reservatório do Mucelão (R 9) faz parte do Si	00		0,00	0,00	0,00	0,00	0,00	0,00	5,00	0,00	0,00	0,00
401 04 99F	851	Reservatório da Ponte Mucela (R 10) faz parte	00		0,00	0,00	0,00	0,00	0,00	0,00	5,00	0,00	0,00	0,00
401 04 99F	852	Reservatório nº 1 do Maladão (R 11) faz parte	00		0,00	0,00	0,00	0,00	0,00	0,00	5,00	0,00	0,00	0,00
401 04 99F	853	Reservatório nº 2 do Maladão (R 12) faz parte	00		0,00	0,00	0,00	0,00	0,00	0,00	5,00	0,00	0,00	0,00
401 04 99F	854	Reservatório Casal Frade (R 13) faz parte do	00		0,00	0,00	0,00	0,00	0,00	0,00	5,00	0,00	0,00	0,00
401 04 99F	855	Reservatório nº2 Samadeia (R 15) faz parte d	00		0,00	0,00	0,00	0,00	0,00	0,00	5,00	0,00	0,00	0,00
401 04 99F	856	Reservatório do Couços (R 17) faz parte do S	00		0,00	0,00	0,00	0,00	0,00	0,00	5,00	0,00	0,00	0,00

Municipio de Arganil

Ficha de amortizações por conta

Ano: 2015

Bem			Aquisição			Alterações patrimoniais		Valor bruto	Amortizações					Situação atual do bem
GH	Nº Invent.	Descrição do bem	Tipo	Data	Valor aquisição /avaliação	Aumentos	Diminuições		Anos ant.	Extraord.	Exercício Taxa	Exercício Valor	Acum ulados	Valor patrim.liq.
Classificação patrimonial: 4537														
401 04 99F	857	Reservatório de Chãs Grandes (R 18) faz parte	00		0,00	0,00	0,00	0,00	0,00	0,00	5,00	0,00	0,00	0,00
401 04 99F	858	Reservatório Salgueiral de Pombeiro (R 19) fa	00		0,00	0,00	0,00	0,00	0,00	0,00	5,00	0,00	0,00	0,00
401 04 99F	859	Reservatório S. Quitéria (R 20) faz parte do Si	00		0,00	0,00	0,00	0,00	0,00	0,00	5,00	0,00	0,00	0,00
401 04 99F	860	Reservatório de Arroça (R 21) faz parte do Sis	00		0,00	0,00	0,00	0,00	0,00	0,00	5,00	0,00	0,00	0,00
401 04 99F	861	Reservatório do Picadouro (R 22) faz parte do	00		0,00	0,00	0,00	0,00	0,00	0,00	5,00	0,00	0,00	0,00
401 04 99F	862	Reservatório Vilarinho do Alva (R 23) faz parte	00		0,00	0,00	0,00	0,00	0,00	0,00	5,00	0,00	0,00	0,00
401 04 99F	863	Reservatório Pombeiro da Beira (R 54) faz par	00		0,00	23.165,51	0,00	23.165,51	19.883,63	0,00	5,00	1.158,24	21.041,87	2.123,64
401 04 99F	864	Reservatório do Paço (R 24) - faz parte do Sis	00		0,00	10.236,33	0,00	10.236,33	1.079,44	0,00	5,28	538,32	1.617,76	8.618,57
401 04 99F	865	Reservatório das Costeiras (R 25) - faz parte	00		0,00	0,00	0,00	0,00	0,00	0,00	5,00	0,00	0,00	0,00
401 04 99F	866	Reservatório nº 1 Casal S. José (R 26) - faz p	00		0,00	2.992,28	0,00	2.992,28	2.992,28	0,00	5,00	0,00	2.992,28	0,00
401 04 99F	867	Reservatório nº 2 Casal S. José (R 27) - faz p	00		0,00	0,00	0,00	0,00	0,00	0,00	5,00	0,00	0,00	0,00
401 04 99F	868	Reservatório do Rochel (R 28) - faz parte do S	00		0,00	0,00	0,00	0,00	0,00	0,00	5,00	0,00	0,00	0,00
401 04 99F	869	Reservatório da Gândara (R 29) - faz parte do	00		0,00	46.133,21	0,00	46.133,21	32.100,97	0,00	5,00	2.306,64	34.407,61	11.725,60
401 04 99F	870	Reservatório nº 1 das Secarias (R 30) - faz pa	00		0,00	0,00	0,00	0,00	0,00	0,00	5,00	0,00	0,00	0,00
401 04 99F	871	Reservatório da Malhadinha (R 32) - faz parte	00		0,00	0,00	0,00	0,00	0,00	0,00	5,00	0,00	0,00	0,00
401 04 99F	872	Reservatório de Barreiros - Sarzedo (R 33). - I	00		0,00	10.425,87	0,00	10.425,87	10.425,87	0,00	5,00	0,00	10.425,87	0,00
401 04 99F	873	Reservatório da Relvinha (R 34) - faz parte do	00		0,00	0,00	0,00	0,00	0,00	0,00	5,00	0,00	0,00	0,00
401 04 99F	874	Reservatório de Vale Marrondo (R 36) - faz pa	00		0,00	18.020,51	0,00	18.020,51	13.890,97	0,00	5,00	901,08	14.792,05	3.228,46
401 04 99F	875	Reservatório de Vinhó (R 37) - faz parte do Si	00		0,00	0,00	0,00	0,00	0,00	0,00	5,00	0,00	0,00	0,00
401 04 99F	877	Reservatório Vale da Fonte (Coja) - R 40 - faz	00		0,00	0,00	0,00	0,00	0,00	0,00	5,00	0,00	0,00	0,00
401 04 99F	878	Reservatório Ansariz (R 41) - faz parte do Sist	00		0,00	8.302,35	0,00	8.302,35	8.302,35	0,00	5,00	0,00	8.302,35	0,00
401 04 99F	879	Reservatório Salgueiral de Coja (R 43) - faz p	00		0,00	0,00	0,00	0,00	0,00	0,00	5,00	0,00	0,00	0,00
401 04 99F	880	Reservatório Mancelavisa (R 44) - faz parte d	00		0,00	0,00	0,00	0,00	0,00	0,00	5,00	0,00	0,00	0,00
401 04 99F	881	Reservatório das Medas (R 45) - faz parte do	00		0,00	0,00	0,00	0,00	0,00	0,00	5,00	0,00	0,00	0,00
401 04 99F	882	Reservatório Machorro (R 46) - faz parte do S	00		0,00	0,00	0,00	0,00	0,00	0,00	5,00	0,00	0,00	0,00
401 04 99F	883	Reservatório da Lomba (R 50) - faz parte do	00		0,00	2.992,28	0,00	2.992,28	2.992,28	0,00	5,00	0,00	2.992,28	0,00
401 04 99F	884	Reservatório da Nogueira (R 51) - faz parte d	00		0,00	2.992,29	0,00	2.992,29	2.992,29	0,00	5,00	0,00	2.992,29	0,00
401 04 99F	885	Reservatório da Valbona (R 52) - faz parte do	00		0,00	10.981,40	0,00	10.981,40	9.252,29	0,00	10,00	193,92	9.446,21	1.535,19
401 04 99F	886	Reservatório do Bocado (R 53) - faz parte do	00		0,00	0,00	0,00	0,00	0,00	0,00	5,00	0,00	0,00	0,00

Município de Arganil

Ficha de amortizações por conta

Ano: 2015

Bem			Aquisição			Alterações patrimoniais		Valor bruto	Amortizações						Situação atual do bem
GH	Nº Invent.	Descrição do bem	Tipo	Data	Valor aquisição (avaliação	Aumentos	Diminuições		Anos ant.	Exercício Extraord.	Taxa	Valor	Acumulados		Valor patrim.líq.
Classificação patrimonial: 4537															
401 04 99F 887		Reservatório do Bufalhão (R 55) - faz parte d	00		0,00	1.396,64	0,00	1.396,64	1.396,64	0,00	5,00	0,00	1.396,64		0,00
401 04 99F 888		Reservatório do Valado (R 58) - faz parte do S	00		0,00	0,00	0,00	0,00	0,00	0,00	5,00	0,00	0,00		0,00
401 04 99F 889		Reservatório das Casarias (R 59) - faz parte	00		0,00	0,00	0,00	0,00	0,00	0,00	5,00	0,00	0,00		0,00
401 04 99F 890		Reservatório da Relva Velha (R 60) - faz part	00		0,00	0,00	0,00	0,00	0,00	0,00	5,00	0,00	0,00		0,00
401 04 99F 891		Reservatório da Mourisia (R 61) - faz parte d	00		0,00	0,00	0,00	0,00	0,00	0,00	5,00	0,00	0,00		0,00
401 04 99F 892		Reservatório de Moura da Serra (R 62) - faz p	00		0,00	0,00	0,00	0,00	0,00	0,00	5,00	0,00	0,00		0,00
401 04 99F 893		Reservatório de Monte Frio (R 63) - faz parte	00		0,00	0,00	0,00	0,00	0,00	0,00	5,00	0,00	0,00		0,00
401 04 99F 894		Reservatório da Dreia (20 m3) - faz parte do S	00		0,00	35.027,63	0,00	35.027,63	14.300,63	0,00	9,09	2.089,92	16.390,55		18.637,08
401 04 99F 895		Reservatório nº 1 do Piódão (R 65) - faz parte	00		0,00	0,00	0,00	0,00	0,00	0,00	5,00	0,00	0,00		0,00
401 04 99F 896		Reservatório nº 2 Piódão (R 66) - faz parte d	00		0,00	0,00	0,00	0,00	0,00	0,00	5,00	0,00	0,00		0,00
401 04 99F 897		Reservatório das Pracerias (R 69) - faz parte	00		0,00	0,00	0,00	0,00	0,00	0,00	5,00	0,00	0,00		0,00
401 04 99F 898		Reservatório nº 1 Celavisa (R 70) - faz parte	00		0,00	0,00	0,00	0,00	0,00	0,00	5,00	0,00	0,00		0,00
401 04 99F 899		Reservatório nº 2 Celavisa (R 71) - faz parte	00		0,00	0,00	0,00	0,00	0,00	0,00	5,00	0,00	0,00		0,00
401 04 99F 900		Reservatório Celavisa (R 72) - faz parte do SI	00		0,00	0,00	0,00	0,00	0,00	0,00	5,00	0,00	0,00		0,00
401 04 99F 901		Reservatório de Travessa (R 73) - faz parte d	00		0,00	0,00	0,00	0,00	0,00	0,00	5,00	0,00	0,00		0,00
401 04 99F 902		Reservatório dos Jurjais (R 74) - faz parte do	00		0,00	0,00	0,00	0,00	0,00	0,00	5,00	0,00	0,00		0,00
401 04 99F 903		Reservatório de Adcasal (R 75) - faz parte do	00		0,00	0,00	0,00	0,00	0,00	0,00	5,00	0,00	0,00		0,00
401 04 99F 904		Reservatório de Póvoa de Folques (R 49) - faz	00		0,00	0,00	0,00	0,00	0,00	0,00	5,00	0,00	0,00		0,00
401 04 99F 905		Reservatório nº2 de Folques (R 48) - faz parte	00		0,00	8.165,22	0,00	8.165,22	8.165,22	0,00	5,00	0,00	8.165,22		0,00
401 04 99F 911		Consuta de águas do Barril do Alva.	10		3.380,97	1.878,82	0,00	5.259,79	699,33	0,00	5,00	254,52	953,85		4.305,94
401 05 99F 934		Sistema Abastecimento água S. Martinho Cort	01	04/2012	328,00	1.506,56	0,00	1.834,56	150,37	0,00	5,26	93,96	244,33		1.590,23
401 05 99F 948		Conduta águas do Machorro.	01	12/2012	5.189,82	0,00	0,00	5.189,82	644,75	0,00	5,00	309,48	954,23		5.235,59
401 04 99F 951		Conduta águas das Medas (Substituição).	01		25.109,57	0,00	0,00	25.109,57	2.615,50	0,00	5,00	1.255,44	3.870,94		21.238,63
401 04 99F 961		Substituição da Conduta águas da Urgueira.	01	12/2013	12.230,69	0,00	0,00	12.230,69	662,48	0,00	5,00	611,52	1.274,00		10.956,69
401 04 99F 962		Conduta águas da povoação da Lomba.	01	12/2013	14.838,66	0,00	0,00	14.838,66	803,79	0,00	5,00	741,96	1.545,75		13.292,91
401 04 99F 963		Conduta Águas do Rochel.	01	12/2013	14.378,00	0,00	0,00	14.378,00	778,83	0,00	5,00	718,92	1.497,75		12.880,25
401 04 99F 964		Conduta Águas de Pombeiro da Beira.	01	12/2013	1.113,99	0,00	0,00	1.113,99	60,32	0,00	5,00	55,68	116,00		997,99
401 04 99F 965		Conduta Águas de Vale da Nogueira.	01		12.455,78	0,00	0,00	12.455,78	674,70	0,00	5,00	622,80	1.297,50		11.158,28
401 04 99F 983		Substituição da consuta Água dos Poços (OAI	10		7.759,96	0,00	0,00	7.759,96	32,33	0,00	5,00	387,98	420,29		7.339,67

Município de Arganil

Ficha de amortizações por conta

Ano: 2016

Bem			Aquisição			Alterações patrimoniais		Valor bruto	Amortizações						Situação atual do bem
GH	Nº Invent.	Descrição do bem	Tipo	Data	Valor aquisição (avaliação	Aumentos	Diminuições		Anos ant.	Exercício Extraord.	Taxa	Valor	Acumulados		Valor patrim.líq.
Classificação patrimonial: 4537															
401 04 99F 984		Substituição da conduta águas Largo M. Deig	10	12/2014	9.935,00	0,00	0,00	9.935,00	41,40	0,00	5,00	496,80	538,20		9.396,80
401 04 99F 985		Substituição Consuta águas Covais - OAD 20	10		722,46	135,16	0,00	857,62	3,01	0,00	5,00	42,08	45,07		812,55
401 04 99F 986		Substituição Conduta águas Salgueiral de Coj	10		5.261,93	0,00	0,00	5.261,93	21,93	0,00	5,00	263,16	285,08		4.976,84
401 04 99F 987		Substituição da Conduta águas Avela OAD 20	10		1.129,59	0,00	0,00	1.129,59	4,71	0,00	5,00	56,52	61,23		1.068,36
401 05 99F 1003		Conduta Elevatória Adução Reservatório Arga	01	12/2015	31.084,52	0,00	0,00	31.084,52	0,00	0,00	5,00	129,52	129,52		30.955,00
401 04 99F 1005		Substituição de Conduta Água Sobral Gordo.	01	12/2015	3.021,68	0,00	0,00	3.021,68	0,00	0,00	5,00	12,59	12,59		3.009,09
401 04 99F 1006		Elevatória de águas do Paço.	01	12/2015	3.526,84	0,00	0,00	3.526,84	0,00	0,00	5,00	14,70	14,70		3.512,14
401 04 99D 360		Eta do feijoal - fornecl/ e montagem do equip.	01	08/1989	108.059,38	57.922,79	0,00	165.982,17	51.348,04	0,00	16,67	18.812,64	100.160,68		65.821,49
401 04 99D 362		Sistema de abastecimento do feijoal (inclui Re	01	10/1989	109.995,27	90.553,59	32.154,60	168.394,26	25.902,18	0,00	1,41	2.050,44	27.952,62		140.441,64
401 04 99D 381		Eta alagoa	10		21.738,25	21.782,13	0,00	43.518,38	4.351,95	0,00	1,43	541,11	4.893,06		38.625,32
401 04 99D 382		Eta vila cova de alva (inclui Reservatório R 35	01	12/2004	2.988,10	9.331,87	0,00	12.319,97	1.053,44	0,00	1,41	162,64	1.216,28		11.103,69
401 04 99D 384		Elevatória do Mosteiro.	01	02/2004	5.036,14	0,00	0,00	5.036,14	634,95	0,00	1,25	63,00	697,95		4.338,19
401 04 99D 385		Sistema de abastecimento da alagoa - obras e	10		67.134,42	28.009,82	3.243,98	92.900,28	10.727,48	0,00	1,43	1.187,76	11.915,24		80.985,04
401 04 99D 386		Sistema de abastecimento de vila cova de alv	10		4.223,38	3.028,72	0,00	7.252,10	701,96	0,00	1,39	93,72	795,68		6.456,42
401 04 99D 387		Sistema de abastecimento de monte frio (incl.	10		746,27	475,97	0,00	1.222,24	156,02	0,00	1,37	15,84	173,86		1.048,38
401 04 99D 388		Sistema de abastecimento águas de soito da	10		856,08	0,00	0,00	856,08	107,01	0,00	1,25	10,68	118,49		737,59
401 04 99D 389		Sistema de abastecimento águas de barriguei	10		74,40	5.156,60	16,43	5.214,57	5.214,57	0,00	33,33	0,00	5.214,57		0,00
401 04 99D 390		Sistema de abastecimento de relva velha	10		551,90	0,00	0,00	551,90	69,82	0,00	1,25	6,96	76,78		475,12
401 04 99D 391		Sistema de abastecimento de folques (inclui R	10		4.171,57	1.840,02	0,00	6.011,59	603,85	0,00	1,41	77,40	681,25		5.330,34
401 04 99D 392		Sistema de abastecimento de póvoa de folque	10		156,00	0,00	0,00	156,00	156,00	0,00	100,00	0,00	156,00		0,00
401 04 99D 393		Sistema de abastecimento de anseriz - obras	10		1.334,92	1.218,86	0,00	2.553,78	266,75	0,00	1,33	33,12	299,87		2.253,91
401 04 99D 394		Sistema d' abastecimento de santa quitéria - o	10		304,08	477,71	0,00	781,79	93,71	0,00	1,28	9,96	103,67		678,12
401 04 99D 395		Sistema de abastecimento águas de pomares	10		9.850,83	1.611,43	0,00	11.462,26	1.404,71	0,00	1,33	145,32	1.550,03		9.912,23
401 04 99D 396		Sistema de abastecimento - outras redes do c	10		46.777,18	72.201,19	168,40	118.809,97	14.705,17	0,00	1,37	1.545,24	16.250,41		102.559,56
401 04 99D 398		Eta santa quitéria	10		1.583,03	106,95	0,00	1.689,98	213,88	0,00	1,28	21,36	235,04		1.454,94
401 04 99D 399		Reservatório bicelular de água na cortiça (R07	23	02/2003	17.657,55	38.233,36	0,00	55.890,91	7.163,67	0,00	1,39	746,76	7.910,43		47.980,48
401 04 99D 400		Reservatório unicelular de 50m3 do soito da n	23	08/2001	22.564,66	0,00	0,00	22.564,66	2.844,35	0,00	1,25	282,12	3.126,47		19.438,19
401 04 99D 401		Sistema de abastecimento Água ao Piódão (ir	01		20.479,21	35.729,80	0,00	56.209,01	6.583,59	0,00	1,39	718,08	7.301,67		48.907,34
401 04 99D 402		Depósito de água na avelleira deap. sr. presid	23	08/2003	10.151,40	0,00	0,00	10.151,40	1.279,27	0,00	1,25	126,84	1.406,11		8.745,29

Ficha de amortizações por conta

Ano: 2015

Bem			Aquisição			Alterações patrimoniais		Valor bruto	Amortizações						Situação atual do bem
GH	Nº Invent.	Descrição do bem	Tipo	Data	Valor aquisição /avaliação	Aumentos	Diminuições		Anos ant.	Exercício Extraord.	Taxa	Valor	Acumulados		Valor patrim.liq.
Classificação patrimonial: 4537															
401 04 99D	434	Rede de abastecimento s.a. alqueve	01	06/2005	1.203,50	3.977,48	0,00	5.180,98	459,97	0,00	1,32	67,68	527,65		4.653,33
401 04 99D	435	Eta outros-s.a. concelho	01	10/2005	1.235,37	6.890,24	0,00	8.125,61	804,69	0,00	1,30	104,76	909,45		7.216,16
401 04 99D	571	ETA Folques	16	03/2009	6.626,91	96,61	0,00	6.723,52	2.043,11	0,00	5,26	334,08	2.377,19		4.346,33
401 04 99D	579	Sistema Abastecimento águas de Coja	01	05/2009	34,08	16.092,51	0,00	16.126,59	4.434,62	0,00	5,00	806,28	5.240,90		10.885,69
401 04 99D	847	Sistema Abastecimento Alqueve (inclui Resen	16	07/2009	33,98	0,00	0,00	33,98	33,98	0,00	100,00	0,00	33,98		0,00
		Totais da conta 4537:				767.958,46		1.506.888,01		0,00			509.078,79		
					773.754,06		34.826,51		453.946,10			55.132,69			997.807,22
Classificação patrimonial: 455															
106 06 19	25373	Digitalização do Espólio do Jornal "A Comarca	01	02/2011	8.342,48	46.560,97	8.342,48	46.560,97	0,00	0,00	0,00	0,00	0,00		46.560,97
106 06 19	28861	Digitalização do Espólio do "Jornal de Arganil"	01	11/2011	4.036,02	2.937,39	0,00	6.973,41	0,00	0,00	0,00	0,00	0,00		6.973,41
107 02 15	19360	Quadro da serra de Arganil com o Posto Vigia	00	07/2009	0,00	0,00	0,00	0,00	0,00	0,00	12,50	0,00	0,00		0,00
107 02 15	19361	Quadro com vista do edificio da CMA (via aére	00	07/2009	0,00	0,00	0,00	0,00	0,00	0,00	12,50	0,00	0,00		0,00
107 02 15	22915	Quadro Com Pintura "Cesto com Peixes".	00	12/2009	0,00	0,00	0,00	0,00	0,00	0,00	12,50	0,00	0,00		0,00
107 02 15	22916	Quadro Com Pintura " A Quinta"	00	12/2009	0,00	0,00	0,00	0,00	0,00	0,00	12,50	0,00	0,00		0,00
107 02 15	22917	Quadro Alex Dunduro 98	00	12/2009	0,00	0,00	0,00	0,00	0,00	0,00	12,50	0,00	0,00		0,00
107 02 15	22918	Quadro Com Pintura Abstracto	00	12/2009	0,00	0,00	0,00	0,00	0,00	0,00	12,50	0,00	0,00		0,00
107 02 15	22919	Quadro Com Pintura "Imagem do Campo"	00	12/2009	0,00	0,00	0,00	0,00	0,00	0,00	12,50	0,00	0,00		0,00
107 02 15	22921	Quadro de Arez 99	00	12/2009	0,00	0,00	0,00	0,00	0,00	0,00	12,50	0,00	0,00		0,00
107 02 15	23148	Quadro "D. José Craveiro"	00	03/2010	0,00	0,00	0,00	0,00	0,00	0,00	12,50	0,00	0,00		0,00
107 02 15	23149	Quadro "Retrato Antigo"	00	03/2010	0,00	0,00	0,00	0,00	0,00	0,00	12,50	0,00	0,00		0,00
107 02 15	23150	Quadro "Tapete Brazão Câmara Municipal Ar	00	03/2010	0,00	0,00	0,00	0,00	0,00	0,00	12,50	0,00	0,00		0,00
107 02 15	23151	Quadro "Vista Antiga do Hospital"	00	03/2010	0,00	0,00	0,00	0,00	0,00	0,00	12,50	0,00	0,00		0,00
107 02 15	23152	Quadro "Luís Caetano Lobo"	00	03/2010	0,00	0,00	0,00	0,00	0,00	0,00	12,50	0,00	0,00		0,00
107 02 15	23153	Quadro "Patos na água"	00	03/2010	0,00	0,00	0,00	0,00	0,00	0,00	12,50	0,00	0,00		0,00
107 02 15	23154	Quadro "Condessa das Canas"	00	03/2010	0,00	0,00	0,00	0,00	0,00	0,00	12,50	0,00	0,00		0,00
107 02 15	23155	Quadro "Figueira 1912"	00	03/2010	0,00	0,00	0,00	0,00	0,00	0,00	12,50	0,00	0,00		0,00
107 02 15	23156	Quadro "Gato à mesa"	00	03/2010	0,00	0,00	0,00	0,00	0,00	0,00	12,50	0,00	0,00		0,00

Ficha de amortizações por conta

Ano: 2015

Bem			Aquisição			Alterações patrimoniais		Valor bruto	Amortizações						Situação atual do bem
GH	Nº Invent.	Descrição do bem	Tipo	Data	Valor aquisição /avaliação	Aumentos	Diminuições		Anos ant.	Exercício Extraord.	Taxa	Valor	Acumulados		Valor patrim.liq.
Classificação patrimonial: 455															
107 02 15	23157	Quadro "Retrato em Madeira NP"	00	03/2010	0,00	0,00	0,00	0,00	0,00	0,00	12,50	0,00	0,00		0,00
107 02 15	23158	Quadro "Pintura Abstracta de Casa Antiga"	00	03/2010	0,00	0,00	0,00	0,00	0,00	0,00	12,50	0,00	0,00		0,00
107 02 15	23160	Quadro "J. Vicente"	00	03/2010	0,00	0,00	0,00	0,00	0,00	0,00	12,50	0,00	0,00		0,00
107 02 15	23161	Quadro "Rui Real 1996"	00	03/2010	0,00	0,00	0,00	0,00	0,00	0,00	12,50	0,00	0,00		0,00
107 02 15	23162	Quadro do Menino	00	03/2010	0,00	0,00	0,00	0,00	0,00	0,00	12,50	0,00	0,00		0,00
107 02 15	23163	Quadro de uma casa com Janelas	00	03/2010	0,00	0,00	0,00	0,00	0,00	0,00	12,50	0,00	0,00		0,00
107 02 15	23164	Quadro Com Violas (Alvarez)	00	03/2010	0,00	0,00	0,00	0,00	0,00	0,00	12,50	0,00	0,00		0,00
107 02 15	23165	Quadro "Almada Negreiros"	00	03/2010	0,00	0,00	0,00	0,00	0,00	0,00	12,50	0,00	0,00		0,00
107 02 15	23166	Quadro Pintura Abstrata	00	03/2010	0,00	0,00	0,00	0,00	0,00	0,00	12,50	0,00	0,00		0,00
107 02 15	23167	Quadro "tapete de Brazão da Câmara Municip	00	03/2010	0,00	0,00	0,00	0,00	0,00	0,00	12,50	0,00	0,00		0,00
106 06 09	23168	Busto de Escultura de Veiga Simões.	00	03/2010	0,00	0,00	0,00	0,00	0,00	0,00	0,00	0,00	0,00		0,00
107 02 15	23180	Quadro "As duas Margens do Meu Rio" de Sil	00	03/2010	0,00	0,00	0,00	0,00	0,00	0,00	12,50	0,00	0,00		0,00
107 02 15	23181	Quadro "Comarca Arganil"	00	03/2010	0,00	0,00	0,00	0,00	0,00	0,00	12,50	0,00	0,00		0,00
107 02 15	23182	Quadro "Preto de Africa"	00	03/2010	0,00	0,00	0,00	0,00	0,00	0,00	12,50	0,00	0,00		0,00
107 02 15	23183	Quadro "Cavalo"	00	03/2010	0,00	0,00	0,00	0,00	0,00	0,00	12,50	0,00	0,00		0,00
107 02 15	23190	Quadros (A. Pessimo 2003)	00	03/2010	0,00	0,00	0,00	0,00	0,00	0,00	12,50	0,00	0,00		0,00
107 02 15	23191	Quadros de Marina Marimatsu de Oliveira.	00	03/2010	0,00	0,00	0,00	0,00	0,00	0,00	12,50	0,00	0,00		0,00
107 02 15	23192	Quadros 3 Malmequeres.	00	03/2010	0,00	0,00	0,00	0,00	0,00	0,00	12,50	0,00	0,00		0,00
107 02 15	23193	Quadros oferta de Marina de Oliveira.	00	03/2010	0,00	0,00	0,00	0,00	0,00	0,00	12,50	0,00	0,00		0,00
107 02 15	23194	Quadros (Cidade)	00	03/2010	0,00	0,00	0,00	0,00	0,00	0,00	12,50	0,00	0,00		0,00
107 02 15	23195	Quadros (marina)	00	03/2010	0,00	0,00	0,00	0,00	0,00	0,00	12,50	0,00	0,00		0,00
107 02 15	23196	Quadros (marina)	00	03/2010	0,00	0,00	0,00	0,00	0,00	0,00	12,50	0,00	0,00		0,00
107 02 15	23197	Quadro grande (cooperativa arvore)	00	03/2010	0,00	0,00	0,00	0,00	0,00	0,00	12,50	0,00	0,00		0,00
107 02 15	23258	Quadro.	00	04/2010	0,00	0,00	0,00	0,00	0,00	0,00	12,50	0,00	0,00		0,00
107 02 15	23271	Quadro (oferta Millennium)	00	04/2010	0,00	0,00	0,00	0,00	0,00	0,00	12,50	0,00	0,00		0,00
107 02 15	23272	Quadro (oferta Millennium)	00	04/2010	0,00	0,00	0,00	0,00	0,00	0,00	12,50	0,00	0,00		0,00
107 02 15	23288	Quadro Pióbão (Clemente 96).	00	04/2010	0,00	0,00	0,00	0,00	0,00	0,00	12,50	0,00	0,00		0,00
107 02 15	23290	Moldura grande.	00	04/2010	0,00	0,00	0,00	0,00	0,00	0,00	12,50	0,00	0,00		0,00
106 06 99	23305	Móvel (Altar de Igreja - escadas de acesso ao	00	04/2010	0,00	0,00	0,00	0,00	0,00	0,00	0,00	0,00	0,00		0,00

Municipio de Arganil

Ficha de amortizações por conta

Ano: 2015

Bem			Aquisição			Alterações patrimoniais		Valor bruto	Amortizações					Situação atual do bem
GH	Nº Invent.	Descrição do bem	Tipo	Data	Valor aquisição (avaliação	Aumentos	Diminuições		Anos ant.	Extraord.	Exercício Taxa	Exercício Valor	Acumulados	Valor patrim.liq.
Classificação patrimonial: 455														
107 02 15	23317	Quadro de Frutas (marirose Vieira).	00	04/2010	0,00	0,00	0,00	0,00	0,00	0,00	12,50	0,00	0,00	0,00
107 02 15	23322	Quadros e molduras.	00	04/2010	0,00	0,00	0,00	0,00	0,00	0,00	12,50	0,00	0,00	0,00
107 02 15	23323	Quadros e molduras.	00	04/2010	0,00	0,00	0,00	0,00	0,00	0,00	12,50	0,00	0,00	0,00
107 02 15	23324	Quadros e molduras.	00	04/2010	0,00	0,00	0,00	0,00	0,00	0,00	12,50	0,00	0,00	0,00
107 02 15	23325	Quadros e molduras.	00	04/2010	0,00	0,00	0,00	0,00	0,00	0,00	12,50	0,00	0,00	0,00
107 02 15	23326	Quadros e molduras.	00	04/2010	0,00	0,00	0,00	0,00	0,00	0,00	12,50	0,00	0,00	0,00
107 02 15	23327	Quadros e molduras.	00	04/2010	0,00	0,00	0,00	0,00	0,00	0,00	12,50	0,00	0,00	0,00
107 02 15	23328	Quadros e molduras.	00	04/2010	0,00	0,00	0,00	0,00	0,00	0,00	12,50	0,00	0,00	0,00
107 02 15	23329	Quadros e molduras.	00	04/2010	0,00	0,00	0,00	0,00	0,00	0,00	12,50	0,00	0,00	0,00
107 02 15	23330	Quadros e molduras.	00	04/2010	0,00	0,00	0,00	0,00	0,00	0,00	12,50	0,00	0,00	0,00
107 02 15	23331	Quadros e molduras.	00	04/2010	0,00	0,00	0,00	0,00	0,00	0,00	12,50	0,00	0,00	0,00
107 02 15	23332	Quadros e molduras.	00	04/2010	0,00	0,00	0,00	0,00	0,00	0,00	12,50	0,00	0,00	0,00
107 02 15	23333	Quadros e molduras.	00	04/2010	0,00	0,00	0,00	0,00	0,00	0,00	12,50	0,00	0,00	0,00
107 02 15	23334	Quadros e molduras.	00	04/2010	0,00	0,00	0,00	0,00	0,00	0,00	12,50	0,00	0,00	0,00
107 02 15	23335	Quadros e molduras.	00	04/2010	0,00	0,00	0,00	0,00	0,00	0,00	12,50	0,00	0,00	0,00
107 02 15	23336	Quadros e molduras.	00	04/2010	0,00	0,00	0,00	0,00	0,00	0,00	12,50	0,00	0,00	0,00
107 02 15	23337	Quadros e molduras.	00	04/2010	0,00	0,00	0,00	0,00	0,00	0,00	12,50	0,00	0,00	0,00
107 02 15	23338	Quadros e molduras.	00	04/2010	0,00	0,00	0,00	0,00	0,00	0,00	12,50	0,00	0,00	0,00
107 02 15	23339	Quadros e molduras.	00	04/2010	0,00	0,00	0,00	0,00	0,00	0,00	12,50	0,00	0,00	0,00
107 02 15	23340	Quadros e molduras.	00	04/2010	0,00	0,00	0,00	0,00	0,00	0,00	12,50	0,00	0,00	0,00
107 02 15	23341	Quadros e molduras.	00	04/2010	0,00	0,00	0,00	0,00	0,00	0,00	12,50	0,00	0,00	0,00
107 02 15	23342	Quadros e molduras.	00	04/2010	0,00	0,00	0,00	0,00	0,00	0,00	12,50	0,00	0,00	0,00
107 02 15	23447	Quadro (dividido em 4 pequenos quadros).	00	05/2010	0,00	0,00	0,00	0,00	0,00	0,00	12,50	0,00	0,00	0,00
107 02 15	23448	Conjunto de 3 quadros (maior).	00	05/2010	0,00	0,00	0,00	0,00	0,00	0,00	12,50	0,00	0,00	0,00
107 02 15	23449	Conjunto de 3 quadros (médio).	00	05/2010	0,00	0,00	0,00	0,00	0,00	0,00	12,50	0,00	0,00	0,00
107 02 15	23450	Conjunto de 3 quadros (pequeno).	00	05/2010	0,00	0,00	0,00	0,00	0,00	0,00	12,50	0,00	0,00	0,00
107 02 15	23451	Quadro Pintura abstrato de Pedro Freitas.	00	05/2010	0,00	0,00	0,00	0,00	0,00	0,00	12,50	0,00	0,00	0,00
107 02 15	23452	Quadro (Alex Dunduro 99).	00	05/2010	0,00	0,00	0,00	0,00	0,00	0,00	12,50	0,00	0,00	0,00
107 02 15	23453	Moldura (Torres de Cotila).	00	05/2010	0,00	0,00	0,00	0,00	0,00	0,00	12,50	0,00	0,00	0,00

Municipio de Arganil

Ficha de amortizações por conta

Ano: 2015

Bem			Aquisição			Alterações patrimoniais		Valor bruto	Amortizações					Situação atual do bem
GH	Nº Invent.	Descrição do bem	Tipo	Data	Valor aquisição (avaliação	Aumentos	Diminuições		Anos ant.	Extraord.	Exercício Taxa	Exercício Valor	Acumulados	Valor patrim.liq.
Classificação patrimonial: 455														
107 02 15	23454	Quadro do retrato de capitão António Pedro F	00	05/2010	0,00	0,00	0,00	0,00	0,00	0,00	12,50	0,00	0,00	0,00
107 02 15	23457	Moldura do menino Jesus do Montalto.	00	05/2010	0,00	0,00	0,00	0,00	0,00	0,00	12,50	0,00	0,00	0,00
107 02 15	23458	Quadro da Fraga da Pena.	00	05/2010	0,00	0,00	0,00	0,00	0,00	0,00	12,50	0,00	0,00	0,00
107 02 15	23545	Quadro.	[illegible]	07/2010	0,00	0,00	0,00	0,00	0,00	0,00	12,50	0,00	0,00	0,00
106 05 03	25374	Espólio da comarca de Arganil (periodo compr	02	01/2011	61.500,00	0,00	0,00	61.500,00	0,00	0,00	0,00	0,00	0,00	61.500,00
		Totais da conta 455:				49.498,36		115.034,38		0,00			0,00	
					73.678,50		8.342,48		0,00			0,00		115.034,38
Classificação patrimonial: 4591														
112 03 03	18269	Sinais H7 de 620 mm em ferro.	18	03/2009	433,73	0,00	0,00	433,73	433,73	0,00	20,00	0,00	433,73	0,00
112 03 03	18270	Placa direccional com 1500*330mm.	18	03/2009	65,30	0,00	0,00	65,30	65,30	0,00	100,00	0,00	65,30	0,00
112 03 03	18271	Placa direccional com 1300 * 330.	18	03/2009	60,35	0,00	0,00	60,35	60,35	0,00	100,00	0,00	60,35	0,00
112 03 03	18272	Espelho de 600 mm.	18	03/2009	67,39	0,00	0,00	67,39	67,39	0,00	100,00	0,00	67,39	0,00
112 03 03	18273	Sinal de proibição mais 3,5 t.	18	03/2009	35,78	0,00	0,00	35,78	35,78	0,00	100,00	0,00	35,78	0,00
112 03 03	18274	Postes de 75 mm com 3 metros.	18	03/2009	16,74	0,00	0,00	16,74	16,74	0,00	100,00	0,00	16,74	0,00
112 03 03	18275	Postes de 60 mm com 3 metros.	18	03/2009	22,17	0,00	0,00	22,17	22,17	0,00	100,00	0,00	22,17	0,00
112 03 03	18276	Placa direccionbal com 1500 *330.	18	03/2009	130,61	0,00	0,00	130,61	130,61	0,00	100,00	0,00	130,61	0,00
112 03 03	18277	Poste de 75 mm com 3 metros	18	03/2009	33,48	0,00	0,00	33,48	33,48	0,00	100,00	0,00	33,48	0,00
112 03 03	18278	Tubo F Galvanizado S/L 1,25 (11/4").	18	02/2009	227,81	0,00	0,00	227,81	227,81	0,00	100,00	0,00	227,81	0,00
112 03 03	25438	Sinalização (Redutores de Velocidade 48*60*:	01	03/2011	31,98	0,00	0,00	31,98	31,98	0,00	100,00	0,00	31,98	0,00
112 03 03	25439	Sinalização (Redutores de Velocidade 48*60*:	01	03/2011	31,98	0,00	0,00	31,98	31,98	0,00	100,00	0,00	31,98	0,00
112 03 03	25440	Sinalização (Redutores de Velocidade 48*60*:	01	03/2011	31,98	0,00	0,00	31,98	31,98	0,00	100,00	0,00	31,98	0,00
112 03 03	25441	Sinalização (Redutores de Velocidade 48*60*:	01	03/2011	31,98	0,00	0,00	31,98	31,98	0,00	100,00	0,00	31,98	0,00
112 03 03	25442	Sinalização (Redutores de Velocidade 48*60*:	01	03/2011	31,98	0,00	0,00	31,98	31,98	0,00	100,00	0,00	31,98	0,00
112 03 03	25443	Sinalização (Redutores de Velocidade 48*60*:	01	03/2011	31,98	0,00	0,00	31,98	31,98	0,00	100,00	0,00	31,98	0,00
112 03 03	25444	Sinalização (Redutores de Velocidade 48*60*:	01	03/2011	31,98	0,00	0,00	31,98	31,98	0,00	100,00	0,00	31,98	0,00
112 03 03	25445	Sinalização (Redutores de Velocidade 48*60*:	01	03/2011	31,98	0,00	0,00	31,98	31,98	0,00	100,00	0,00	31,98	0,00
112 03 03	25446	Sinalização (Redutores de Velocidade 48*60*:	01	03/2011	31,98	0,00	0,00	31,98	31,98	0,00	100,00	0,00	31,98	0,00

Municipio de Arganil

Ficha de amortizações por conta

Ano: 2015

Bem			Aquisição			Alterações patrimoniais		Valor bruto	Amortizações					Situação atual do bem
GH	Nº Invent.	Descrição do bem	Tipo	Data	Valor aquisição /avaliação	Aumentos	Diminuições		Anos ant.	Extraord.	Exercício Taxa	Exercício Valor	Acumulados	Valor patrim.liq.
Classificação patrimonial: 4591														
112 03 03	25447	Sinalização (Redutores de Velocidade 48*60*:	01	03/2011	31,98	0,00	0,00	31,98	31,98	0,00	100,00	0,00	31,98	0,00
112 03 03	25448	Sinalização (Redutores de Velocidade 48*60*:	01	03/2011	31,98	0,00	0,00	31,98	31,98	0,00	100,00	0,00	31,98	0,00
112 03 03	25449	Sinalização (Redutores de Velocidade 48*60*:	01	03/2011	31,98	0,00	0,00	31,98	31,98	0,00	100,00	0,00	31,98	0,00
112 03 03	25450	Sinalização (Redutores de Velocidade 48*60*:	01	03/2011	31,98	0,00	0,00	31,98	31,98	0,00	100,00	0,00	31,98	0,00
112 03 03	25451	Sinalização (Redutores de Velocidade 48*60*:	01	03/2011	31,98	0,00	0,00	31,98	31,98	0,00	100,00	0,00	31,98	0,00
112 03 03	25452	Sinalização (Redutores de Velocidade 48*60*:	01	03/2011	31,98	0,00	0,00	31,98	31,98	0,00	100,00	0,00	31,98	0,00
112 03 03	25453	Sinalização (Redutores de Velocidade 48*60*:	01	03/2011	31,98	0,00	0,00	31,98	31,98	0,00	100,00	0,00	31,98	0,00
112 03 03	25454	Sinalização (Redutores de Velocidade 48*60*:	01	03/2011	31,98	0,00	0,00	31,98	31,98	0,00	100,00	0,00	31,98	0,00
112 03 03	25455	Sinalização (Redutores de Velocidade 48*60*:	01	03/2011	31,98	0,00	0,00	31,98	31,98	0,00	100,00	0,00	31,98	0,00
112 03 03	25456	Sinalização (Redutores de Velocidade 48*60*:	01	03/2011	31,98	0,00	0,00	31,98	31,98	0,00	100,00	0,00	31,98	0,00
112 03 03	25457	Sinalização (Redutores de Velocidade 48*60*:	01	03/2011	31,98	0,00	0,00	31,98	31,98	0,00	100,00	0,00	31,98	0,00
112 03 03	25458	Sinalização (Redutores de Velocidade 48*60*:	01	03/2011	31,98	0,00	0,00	31,98	31,98	0,00	100,00	0,00	31,98	0,00
112 03 03	25459	Sinalização (Redutores de Velocidade 48*60*:	01	03/2011	31,98	0,00	0,00	31,98	31,98	0,00	100,00	0,00	31,98	0,00
112 03 03	25460	Sinalização (Redutores de Velocidade 48*60*:	01	03/2011	31,98	0,00	0,00	31,98	31,98	0,00	100,00	0,00	31,98	0,00
112 03 03	25461	Sinalização (Redutores de Velocidade 48*60*:	01	03/2011	31,98	0,00	0,00	31,98	31,98	0,00	100,00	0,00	31,98	0,00
112 03 03	25462	Sinalização (Redutores de Velocidade 48*60*:	01	03/2011	31,98	0,00	0,00	31,98	31,98	0,00	100,00	0,00	31,98	0,00
112 03 03	25463	Sinalização (Redutores de Velocidade 48*60*:	01	03/2011	31,98	0,00	0,00	31,98	31,98	0,00	100,00	0,00	31,98	0,00
112 03 03	25464	Sinalização (Redutores de Velocidade 48*60*:	01	03/2011	31,98	0,00	0,00	31,98	31,98	0,00	100,00	0,00	31,98	0,00
112 03 03	25465	Sinalização (Redutores de Velocidade 48*60*:	01	03/2011	31,98	0,00	0,00	31,98	31,98	0,00	100,00	0,00	31,98	0,00
112 03 03	25466	Sinalização (Redutores de Velocidade 48*60*:	01	03/2011	31,98	0,00	0,00	31,98	31,98	0,00	100,00	0,00	31,98	0,00
112 03 03	25467	Sinalização (Redutores de Velocidade 48*60*:	01	03/2011	31,98	0,00	0,00	31,98	31,98	0,00	100,00	0,00	31,98	0,00
112 03 03	25468	Sinalização (Redutores de Velocidade 48*60*:	01	03/2011	31,98	0,00	0,00	31,98	31,98	0,00	100,00	0,00	31,98	0,00
112 03 03	25469	Sinalização (Redutores de Velocidade 48*60*:	01	03/2011	31,98	0,00	0,00	31,98	31,98	0,00	100,00	0,00	31,98	0,00
112 03 03	25470	Sinalização (Redutores de Velocidade 48*60*:	01	03/2011	31,98	0,00	0,00	31,98	31,98	0,00	100,00	0,00	31,98	0,00
112 03 03	25471	Sinalização (Redutores de Velocidade 48*60*:	01	03/2011	31,98	0,00	0,00	31,98	31,98	0,00	100,00	0,00	31,98	0,00
112 03 03	25472	Sinalização (Redutores de Velocidade 48*60*:	01	03/2011	31,98	0,00	0,00	31,98	31,98	0,00	100,00	0,00	31,98	0,00
112 03 03	25473	Sinalização (Redutores de Velocidade 48*60*:	01	03/2011	31,98	0,00	0,00	31,98	31,98	0,00	100,00	0,00	31,98	0,00
112 03 03	25474	Sinalização (Redutores de Velocidade 48*60*:	01	03/2011	31,98	0,00	0,00	31,98	31,98	0,00	100,00	0,00	31,98	0,00
112 03 03	25475	Sinalização (Redutores de Velocidade 48*60*:	01	03/2011	31,98	0,00	0,00	31,98	31,98	0,00	100,00	0,00	31,98	0,00

Municipio de Arganil

Ficha de amortizações por conta

Ano: 2015

Bem			Aquisição			Alterações patrimoniais		Valor bruto	Amortizações					Situação atual do bem
GH	Nº Invent.	Descrição do bem	Tipo	Data	Valor aquisição /avaliação	Aumentos	Diminuições		Anos ant.	Extraord.	Exercício Taxa	Exercício Valor	Acumulados	Valor patrim.liq.
Classificação patrimonial: 4591														
112 03 03	25476	Sinalização (Redutores de Velocidade 48*60*:	01	03/2011	31,98	0,00	0,00	31,98	31,98	0,00	100,00	0,00	31,98	0,00
112 03 03	25477	Sinalização (Redutores de Velocidade 48*60*:	01	03/2011	31,98	0,00	0,00	31,98	31,98	0,00	100,00	0,00	31,98	0,00
112 03 03	25478	Sinalização (Redutores de Velocidade 48*60*:	01	03/2011	31,98	0,00	0,00	31,98	31,98	0,00	100,00	0,00	31,98	0,00
112 03 03	25479	Sinalização (Redutores de Velocidade 48*60*:	01	03/2011	31,98	0,00	0,00	31,98	31,98	0,00	100,00	0,00	31,98	0,00
112 03 03	25480	Sinalização (Redutores de Velocidade 48*60*:	01	03/2011	31,98	0,00	0,00	31,98	31,98	0,00	100,00	0,00	31,98	0,00
112 03 03	25481	Sinalização (Redutores de Velocidade 48*60*:	01	03/2011	31,98	0,00	0,00	31,98	31,98	0,00	100,00	0,00	31,98	0,00
112 03 03	25482	Sinalização (Redutores de Velocidade 48*60*:	01	03/2011	31,98	0,00	0,00	31,98	31,98	0,00	100,00	0,00	31,98	0,00
112 03 03	25483	Sinalização (Redutores de Velocidade 48*60*:	01	03/2011	31,98	0,00	0,00	31,98	31,98	0,00	100,00	0,00	31,98	0,00
112 03 03	25484	Sinalização (Redutores de Velocidade 48*60*:	01	03/2011	31,98	0,00	0,00	31,98	31,98	0,00	100,00	0,00	31,98	0,00
112 03 03	25485	Sinalização (Redutores de Velocidade 48*60*:	01	03/2011	31,98	0,00	0,00	31,98	31,98	0,00	100,00	0,00	31,98	0,00
112 03 03	25486	Sinalização (Redutores de Velocidade 48*60*:	01	03/2011	31,98	0,00	0,00	31,98	31,98	0,00	100,00	0,00	31,98	0,00
112 03 03	25487	Sinalização (Redutores de Velocidade 48*60*:	01	03/2011	31,98	0,00	0,00	31,98	31,98	0,00	100,00	0,00	31,98	0,00
112 03 03	25488	Sinalização (Redutores de Velocidade 48*60*:	01	03/2011	31,98	0,00	0,00	31,98	31,98	0,00	100,00	0,00	31,98	0,00
112 03 03	25489	Sinalização (Redutores de Velocidade 48*60*:	01	03/2011	31,98	0,00	0,00	31,98	31,98	0,00	100,00	0,00	31,98	0,00
112 03 03	25490	Sinalização (Redutores de Velocidade 48*60*:	01	03/2011	31,98	0,00	0,00	31,98	31,98	0,00	100,00	0,00	31,98	0,00
112 03 03	25491	Sinalização (Redutores de Velocidade 48*60*:	01	03/2011	31,98	0,00	0,00	31,98	31,98	0,00	100,00	0,00	31,98	0,00
112 03 03	25492	Sinalização (Redutores de Velocidade 48*60*:	01	03/2011	31,98	0,00	0,00	31,98	31,98	0,00	100,00	0,00	31,98	0,00
112 03 03	25493	Sinalização (Redutores de Velocidade 48*60*:	01	03/2011	31,98	0,00	0,00	31,98	31,98	0,00	100,00	0,00	31,98	0,00
112 03 03	25494	Sinalização (Redutores de Velocidade 48*60*:	01	03/2011	31,98	0,00	0,00	31,98	31,98	0,00	100,00	0,00	31,98	0,00
112 03 03	25495	Sinalização (Redutores de Velocidade 48*60*:	01	03/2011	31,98	0,00	0,00	31,98	31,98	0,00	100,00	0,00	31,98	0,00
112 03 03	25496	Sinalização (Redutores de Velocidade 48*60*:	01	03/2011	31,98	0,00	0,00	31,98	31,98	0,00	100,00	0,00	31,98	0,00
112 03 03	25497	Sinalização (Redutores de Velocidade 48*60*:	01	03/2011	31,98	0,00	0,00	31,98	31,98	0,00	100,00	0,00	31,98	0,00
112 03 03	25498	Sinalização (Redutores de Velocidade 48*60*:	01	03/2011	31,98	0,00	0,00	31,98	31,98	0,00	100,00	0,00	31,98	0,00
112 03 03	25499	Sinalização (Redutores de Velocidade 48*60*:	01	03/2011	31,98	0,00	0,00	31,98	31,98	0,00	100,00	0,00	31,98	0,00
112 03 03	25500	Sinalização (Redutores de Velocidade 48*60*:	01	03/2011	31,98	0,00	0,00	31,98	31,98	0,00	100,00	0,00	31,98	0,00
112 03 03	25501	Sinalização (Redutores de Velocidade 48*60*:	01	03/2011	31,98	0,00	0,00	31,98	31,98	0,00	100,00	0,00	31,98	0,00
112 03 03	25502	Sinalização (Redutores de Velocidade 48*60*:	01	03/2011	31,98	0,00	0,00	31,98	31,98	0,00	100,00	0,00	31,98	0,00
112 03 03	25503	Sinalização (Redutores de Velocidade 48*60*:	01	03/2011	31,98	0,00	0,00	31,98	31,98	0,00	100,00	0,00	31,98	0,00
112 03 03	25504	Sinalização (Redutores de Velocidade 48*60*:	01	03/2011	31,98	0,00	0,00	31,98	31,98	0,00	100,00	0,00	31,98	0,00

Município de Arganil

Ficha de amortizações por conta

Ano: 2015

Bem			Aquisição			Alterações patrimoniais		Valor bruto	Amortizações					Situação atual do bem
GH	Nº Invent.	Descrição do bem	Tipo	Data	Valor aquisição /avaliação	Aumentos	Diminuições		Anos ant.	Extraord.	Exercício Taxa	Exercício Valor	Acumulados	Valor patrim.líq.
Classificação patrimonial: 4591														
112 03 03	25505	Sinalização (Redutores de Velocidade 48*60*:	01	03/2011	31,98	0,00	0,00	31,98	31,98	0,00	100,00	0,00	31,98	0,00
112 03 03	25506	Sinalização (Redutores de Velocidade 48*60*:	01	03/2011	31,98	0,00	0,00	31,98	31,98	0,00	100,00	0,00	31,98	0,00
112 03 03	25507	Sinalização (Redutores de Velocidade 48*60*:	01	03/2011	31,98	0,00	0,00	31,98	31,98	0,00	100,00	0,00	31,98	0,00
112 03 03	25508	Sinalização (Redutores de Velocidade 48*60*:	01	03/2011	31,98	0,00	0,00	31,98	31,98	0,00	100,00	0,00	31,98	0,00
112 03 03	25509	Sinalização (Redutores de Velocidade 48*60*:	01	03/2011	31,98	0,00	0,00	31,98	31,98	0,00	100,00	0,00	31,98	0,00
112 03 03	25510	Sinalização (Redutores de Velocidade 48*60*:	01	03/2011	31,98	0,00	0,00	31,98	31,98	0,00	100,00	0,00	31,98	0,00
112 03 03	25511	Sinalização (Redutores de Velocidade 48*60*:	01	03/2011	31,98	0,00	0,00	31,98	31,98	0,00	100,00	0,00	31,98	0,00
112 03 03	25512	Sinalização (Redutores de Velocidade 48*60*:	01	03/2011	31,98	0,00	0,00	31,98	31,98	0,00	100,00	0,00	31,98	0,00
112 03 03	25513	Sinalização (Redutores de Velocidade 48*60*:	01	03/2011	31,98	0,00	0,00	31,98	31,98	0,00	100,00	0,00	31,98	0,00
112 03 03	25514	Sinalização (Redutores de Velocidade 48*60*:	01	03/2011	31,98	0,00	0,00	31,98	31,98	0,00	100,00	0,00	31,98	0,00
112 03 03	25515	Sinalização (Redutores de Velocidade 48*60*:	01	03/2011	31,98	0,00	0,00	31,98	31,98	0,00	100,00	0,00	31,98	0,00
112 03 03	25516	Sinalização (Redutores de Velocidade 48*60*:	01	03/2011	31,98	0,00	0,00	31,98	31,98	0,00	100,00	0,00	31,98	0,00
112 03 03	25517	Sinalização (Redutores de Velocidade 48*60*:	01	03/2011	31,98	0,00	0,00	31,98	31,98	0,00	100,00	0,00	31,98	0,00
112 03 03	25518	Sinalização (Redutores de Velocidade 48*60*:	01	03/2011	31,98	0,00	0,00	31,98	31,98	0,00	100,00	0,00	31,98	0,00
112 03 03	25519	Sinalização (Redutores de Velocidade 48*60*:	01	03/2011	31,98	0,00	0,00	31,98	31,98	0,00	100,00	0,00	31,98	0,00
112 03 03	25520	Sinalização (Redutores de Velocidade 48*60*:	01	03/2011	31,98	0,00	0,00	31,98	31,98	0,00	100,00	0,00	31,98	0,00
112 03 03	25521	Sinalização (Redutores de Velocidade 48*60*:	01	03/2011	31,98	0,00	0,00	31,98	31,98	0,00	100,00	0,00	31,98	0,00
112 03 03	25522	Sinalização (Redutores de Velocidade 48*60*:	01	03/2011	31,98	0,00	0,00	31,98	31,98	0,00	100,00	0,00	31,98	0,00
112 03 03	25523	Sinalização (Redutores de Velocidade 48*60*:	01	03/2011	31,98	0,00	0,00	31,98	31,98	0,00	100,00	0,00	31,98	0,00
112 03 03	25524	Sinalização (Redutores de Velocidade 48*60*:	01	03/2011	31,98	0,00	0,00	31,98	31,98	0,00	100,00	0,00	31,98	0,00
112 03 03	25525	Sinalização (Redutores de Velocidade 48*60*:	01	03/2011	31,98	0,00	0,00	31,98	31,98	0,00	100,00	0,00	31,98	0,00
112 03 03	25526	Sinalização (Redutores de Velocidade 48*60*:	01	03/2011	31,98	0,00	0,00	31,98	31,98	0,00	100,00	0,00	31,98	0,00
112 03 03	25527	Sinalização (Redutores de Velocidade 48*60*:	01	03/2011	31,98	0,00	0,00	31,98	31,98	0,00	100,00	0,00	31,98	0,00
112 03 03	25528	Sinalização (Redutores de Velocidade 48*60*:	01	03/2011	31,98	0,00	0,00	31,98	31,98	0,00	100,00	0,00	31,98	0,00
112 03 03	25529	Sinalização (Redutores de Velocidade 48*60*:	01	03/2011	31,98	0,00	0,00	31,98	31,98	0,00	100,00	0,00	31,98	0,00
112 03 03	25530	Sinalização (Redutores de Velocidade 48*60*:	01	03/2011	31,98	0,00	0,00	31,98	31,98	0,00	100,00	0,00	31,98	0,00
112 03 03	25531	Sinalização (Redutores de Velocidade 48*60*:	01	03/2011	31,98	0,00	0,00	31,98	31,98	0,00	100,00	0,00	31,98	0,00
112 03 03	25532	Sinalização (Redutores de Velocidade 48*60*:	01	03/2011	31,98	0,00	0,00	31,98	31,98	0,00	100,00	0,00	31,98	0,00
112 03 03	25533	Sinalização (Redutores de Velocidade 48*60*:	01	03/2011	31,98	0,00	0,00	31,98	31,98	0,00	100,00	0,00	31,98	0,00

Município de Arganil

Ficha de amortizações por conta

Ano: 2015

Bem			Aquisição			Alterações patrimoniais		Valor bruto	Amortizações					Situação atual do bem
GH	Nº Invent.	Descrição do bem	Tipo	Data	Valor aquisição /avaliação	Aumentos	Diminuições		Anos ant.	Extraord.	Exercício Taxa	Exercício Valor	Acumulados	Valor patrim.líq.
Classificação patrimonial: 4591														
112 03 03	25534	Sinalização (Redutores de Velocidade 48*60*:	01	03/2011	31,98	0,00	0,00	31,98	31,98	0,00	100,00	0,00	31,98	0,00
112 03 03	25535	Sinalização (Redutores de Velocidade 48*60*:	01	03/2011	31,98	0,00	0,00	31,98	31,98	0,00	100,00	0,00	31,98	0,00
112 03 03	25536	Sinalização (Redutores de Velocidade 48*60*:	01	03/2011	31,98	0,00	0,00	31,98	31,98	0,00	100,00	0,00	31,98	0,00
112 03 03	25537	Sinalização (Redutores de Velocidade 48*60*:	01	03/2011	31,98	0,00	0,00	31,98	31,98	0,00	100,00	0,00	31,98	0,00
112 03 03	25538	Sinalização (Redutores de Velocidade 48*60*:	01	03/2011	31,98	0,00	0,00	31,98	31,98	0,00	100,00	0,00	31,98	0,00
112 03 03	25539	Sinalização (Redutores de Velocidade 48*60*:	01	03/2011	31,98	0,00	0,00	31,98	31,98	0,00	100,00	0,00	31,98	0,00
112 03 03	25540	Sinalização (Redutores de Velocidade 48*60*:	01	03/2011	31,98	0,00	0,00	31,98	31,98	0,00	100,00	0,00	31,98	0,00
112 03 03	25541	Sinalização (Redutores de Velocidade 48*60*:	01	03/2011	31,98	0,00	0,00	31,98	31,98	0,00	100,00	0,00	31,98	0,00
112 03 03	25542	Sinalização (Redutores de Velocidade 48*60*:	01	03/2011	31,98	0,00	0,00	31,98	31,98	0,00	100,00	0,00	31,98	0,00
112 03 03	25543	Sinalização (Redutores de Velocidade 48*60*:	01	03/2011	31,98	0,00	0,00	31,98	31,98	0,00	100,00	0,00	31,98	0,00
112 03 03	25544	Sinalização (Redutores de Velocidade 48*60*:	01	03/2011	31,98	0,00	0,00	31,98	31,98	0,00	100,00	0,00	31,98	0,00
112 03 03	25545	Sinalização (Redutores de Velocidade 48*60*:	01	03/2011	31,98	0,00	0,00	31,98	31,98	0,00	100,00	0,00	31,98	0,00
112 03 03	25546	Sinalização (Redutores de Velocidade 48*60*:	01	03/2011	31,98	0,00	0,00	31,98	31,98	0,00	100,00	0,00	31,98	0,00
112 03 03	25547	Sinalização (Redutores de Velocidade 48*60*:	01	03/2011	31,98	0,00	0,00	31,98	31,98	0,00	100,00	0,00	31,98	0,00
112 03 03	25548	Sinalização (Redutores de Velocidade 48*60*:	01	03/2011	31,98	0,00	0,00	31,98	31,98	0,00	100,00	0,00	31,98	0,00
112 03 03	25549	Sinalização (Redutores de Velocidade 48*60*:	01	03/2011	31,98	0,00	0,00	31,98	31,98	0,00	100,00	0,00	31,98	0,00
112 03 03	25550	Sinalização (Redutores de Velocidade 48*60*:	01	03/2011	31,98	0,00	0,00	31,98	31,98	0,00	100,00	0,00	31,98	0,00
112 03 03	25551	Sinalização (Redutores de Velocidade 48*60*:	01	03/2011	31,98	0,00	0,00	31,98	31,98	0,00	100,00	0,00	31,98	0,00
112 03 03	25552	Sinalização (Redutores de Velocidade 48*60*:	01	03/2011	31,98	0,00	0,00	31,98	31,98	0,00	100,00	0,00	31,98	0,00
112 03 03	25553	Sinalização (Redutores de Velocidade 48*60*:	01	03/2011	31,98	0,00	0,00	31,98	31,98	0,00	100,00	0,00	31,98	0,00
112 03 03	25554	Sinalização (Redutores de Velocidade 48*60*:	01	03/2011	31,98	0,00	0,00	31,98	31,98	0,00	100,00	0,00	31,98	0,00
112 03 03	25555	Sinalização (Redutores de Velocidade 48*60*:	01	03/2011	31,98	0,00	0,00	31,98	31,98	0,00	100,00	0,00	31,98	0,00
112 03 03	25556	Sinalização (Redutores de Velocidade 48*60*:	01	03/2011	31,98	0,00	0,00	31,98	31,98	0,00	100,00	0,00	31,98	0,00
112 03 03	25557	Sinalização (Redutores de Velocidade 48*60*:	01	03/2011	31,98	0,00	0,00	31,98	31,98	0,00	100,00	0,00	31,98	0,00
112 03 03	28580	Placa "Excepto Transportes Públicos" com 36	01	11/2011	21,18	0,00	0,00	21,18	21,18	0,00	100,00	0,00	21,18	0,00
112 03 03	28581	Placa "Excepto Transportes Públicos" com 36	01	11/2011	21,06	0,00	0,00	21,06	21,06	0,00	100,00	0,00	21,06	0,00
112 03 03	28582	Postes de 50 (1 1/2 SI) com 3,5 metros.	01	11/2011	23,92	0,00	0,00	23,92	23,92	0,00	100,00	0,00	23,92	0,00
112 03 03	28583	Postes de 50 (1 1/2 SI) com 3,5 metros.	01	11/2011	23,92	0,00	0,00	23,92	23,92	0,00	100,00	0,00	23,92	0,00
112 03 03	28584	Postes de 50 (1 1/2 SI) com 3,5 metros.	01	11/2011	23,92	0,00	0,00	23,92	23,92	0,00	100,00	0,00	23,92	0,00

Município de Arganil

Ficha de amortizações por conta

Ano: 2015

Bem			Aquisição			Alterações patrimoniais		Valor bruto	Amortizações					Situação atual do bem
GH	Nº Invent.	Descrição do bem	Tipo	Data	Valor aquisição /avaliação	Aumentos	Diminuições		Anos ant.	Extraord.	Exercício Taxa	Exercício Valor	Acumulados	Valor patrim.líq.
Classificação patrimonial: 4591														
112 03 03	28585	Postes de 50 (1 1/2 SI) com 3,5 metros.	01	11/2011	23,92	0,00	0,00	23,92	23,92	0,00	100,00	0,00	23,92	0,00
112 03 03	28586	Postes de 50 (1 1/2 SI) com 3,5 metros.	01	11/2011	23,92	0,00	0,00	23,92	23,92	0,00	100,00	0,00	23,92	0,00
112 03 03	28587	Postes de 50 (1 1/2 SI) com 3,5 metros.	01	11/2011	23,92	0,00	0,00	23,92	23,92	0,00	100,00	0,00	23,92	0,00
112 03 03	28588	Postes de 50 (1 1/2 SI) com 3,5 metros.	01	11/2011	23,92	0,00	0,00	23,92	23,92	0,00	100,00	0,00	23,92	0,00
112 03 03	28589	Postes de 50 (1 1/2 SI) com 3,5 metros.	01	11/2011	23,92	0,00	0,00	23,92	23,92	0,00	100,00	0,00	23,92	0,00
112 03 03	28590	Postes de 50 (1 1/2 SI) com 3,5 metros.	01	11/2011	23,92	0,00	0,00	23,92	23,92	0,00	100,00	0,00	23,92	0,00
112 03 03	28591	Postes de 50 (1 1/2 SI) com 3,5 metros.	01	11/2011	23,92	0,00	0,00	23,92	23,92	0,00	100,00	0,00	23,92	0,00
112 03 03	28592	Postes de 50 (1 1/2 SI) com 3,5 metros.	01	11/2011	23,92	0,00	0,00	23,92	23,92	0,00	100,00	0,00	23,92	0,00
112 03 03	28593	Postes de 50 (1 1/2 SI) com 3,5 metros.	01	11/2011	23,92	0,00	0,00	23,92	23,92	0,00	100,00	0,00	23,92	0,00
112 03 03	28594	Postes de 50 (1 1/2 SI) com 3,5 metros.	01	11/2011	23,92	0,00	0,00	23,92	23,92	0,00	100,00	0,00	23,92	0,00
112 03 03	28595	Postes de 50 (1 1/2 SI) com 3,5 metros.	01	11/2011	23,92	0,00	0,00	23,92	23,92	0,00	100,00	0,00	23,92	0,00
112 03 03	28596	Postes de 50 (1 1/2 SI) com 3,5 metros.	01	11/2011	23,92	0,00	0,00	23,92	23,92	0,00	100,00	0,00	23,92	0,00
112 03 03	28597	Postes de 50 (1 1/2 SI) com 3,5 metros.	01	11/2011	23,92	0,00	0,00	23,92	23,92	0,00	100,00	0,00	23,92	0,00
112 03 03	28598	Postes de 50 (1 1/2 SI) com 3,5 metros.	01	11/2011	23,92	0,00	0,00	23,92	23,92	0,00	100,00	0,00	23,92	0,00
112 03 03	28599	Postes de 50 (1 1/2 SI) com 3,5 metros.	01	11/2011	23,92	0,00	0,00	23,92	23,92	0,00	100,00	0,00	23,92	0,00
112 03 03	28600	Postes de 50 (1 1/2 SI) com 3,5 metros.	01	11/2011	23,92	0,00	0,00	23,92	23,92	0,00	100,00	0,00	23,92	0,00
112 03 03	28601	Postes de 50 (1 1/2 SI) com 3,5 metros.	01	11/2011	23,92	0,00	0,00	23,92	23,92	0,00	100,00	0,00	23,92	0,00
112 03 03	28602	Postes de 50 (1 1/2 SI) com 3 metros.	01	11/2011	20,50	0,00	0,00	20,50	20,50	0,00	100,00	0,00	20,50	0,00
112 03 03	28603	Postes de 50 (1 1/2 SI) com 3 metros.	01	11/2011	20,50	0,00	0,00	20,50	20,50	0,00	100,00	0,00	20,50	0,00
112 03 03	28604	Postes de 50 (1 1/2 SI) com 3 metros.	01	11/2011	20,50	0,00	0,00	20,50	20,50	0,00	100,00	0,00	20,50	0,00
112 03 03	28605	Postes de 50 (1 1/2 SI) com 3 metros.	01	11/2011	20,50	0,00	0,00	20,50	20,50	0,00	100,00	0,00	20,50	0,00
112 03 03	28606	Postes de 50 (1 1/2 SI) com 3 metros.	01	11/2011	20,50	0,00	0,00	20,50	20,50	0,00	100,00	0,00	20,50	0,00
112 03 03	28607	Postes de 50 (1 1/2 SI) com 3 metros.	01	11/2011	20,50	0,00	0,00	20,50	20,50	0,00	100,00	0,00	20,50	0,00
112 03 03	28608	Postes de 50 (1 1/2 SI) com 3 metros.	01	11/2011	20,50	0,00	0,00	20,50	20,50	0,00	100,00	0,00	20,50	0,00
112 03 03	28609	Postes de 50 (1 1/2 SI) com 3 metros.	01	11/2011	20,50	0,00	0,00	20,50	20,50	0,00	100,00	0,00	20,50	0,00
112 03 03	28610	Postes de 50 (1 1/2 SI) com 3 metros.	01	11/2011	20,50	0,00	0,00	20,50	20,50	0,00	100,00	0,00	20,50	0,00
112 03 03	28611	Postes de 50 (1 1/2 SI) com 3 metros.	01	11/2011	20,50	0,00	0,00	20,50	20,50	0,00	100,00	0,00	20,50	0,00
112 03 03	28612	Sinal A5 de 620 mm em ferro.	01	11/2011	32,75	0,00	0,00	32,75	32,75	0,00	100,00	0,00	32,75	0,00
112 03 03	28613	Sinal A5 de 620 mm em ferro.	01	11/2011	32,75	0,00	0,00	32,75	32,75	0,00	100,00	0,00	32,75	0,00

Município de Arganil

Ficha de amortizações por conta

Ano: 2015

Bem			Aquisição			Alterações patrimoniais		Valor bruto	Amortizações					Situação atual do bem
GH	Nº Invent.	Descrição do bem	Tipo	Data	Valor aquisição /avaliação	Aumentos	Diminuições		Anos ant.	Extraord.	Exercício Taxa	Exercício Valor	Acumulados	Valor patrim.líq.
Classificação patrimonial: 4591														
112 03 03	28614	Sinal D3.	01	11/2011	39,45	0,00	0,00	39,45	39,45	0,00	100,00	0,00	39,45	0,00
112 03 03	28615	Sinal A2.	01	11/2011	32,55	0,00	0,00	32,55	32,55	0,00	100,00	0,00	32,55	0,00
112 03 03	28616	Sinal A2.	01	11/2011	32,55	0,00	0,00	32,55	32,55	0,00	100,00	0,00	32,55	0,00
112 03 03	28860	Semáforo Alagoa (colocação de braços inferio	01	12/2011	1.642,05	0,00	0,00	1.642,05	1.012,69	0,00	20,00	326,44	1.341,13	300,92
118 07 99	28922	Redutor de Velocidade 48*60*3 cm - 3 metros	01	01/2012	30,75	0,00	0,00	30,75	30,75	0,00	100,00	0,00	30,75	0,00
118 07 99	28923	Redutor de Velocidade 48*60*3 cm - 3 metros	01	01/2012	30,75	0,00	0,00	30,75	30,75	0,00	100,00	0,00	30,75	0,00
118 07 99	28924	Redutor de Velocidade 48*60*3 cm - 3 metros	01	01/2012	30,75	0,00	0,00	30,75	30,75	0,00	100,00	0,00	30,75	0,00
118 07 99	28925	Redutor de Velocidade 48*60*3 cm - 3 metros	01	01/2012	30,75	0,00	0,00	30,75	30,75	0,00	100,00	0,00	30,75	0,00
118 07 99	28926	Redutor de Velocidade 48*60*3 cm - 3 metros	01	01/2012	30,75	0,00	0,00	30,75	30,75	0,00	100,00	0,00	30,75	0,00
118 07 99	28927	Redutor de Velocidade 48*60*3 cm - 3 metros	01	01/2012	30,75	0,00	0,00	30,75	30,75	0,00	100,00	0,00	30,75	0,00
118 07 99	28928	Redutor de Velocidade 48*60*3 cm - 3 metros	01	01/2012	30,75	0,00	0,00	30,75	30,75	0,00	100,00	0,00	30,75	0,00
118 07 99	28929	Redutor de Velocidade 48*60*3 cm - 3 metros	01	01/2012	30,75	0,00	0,00	30,75	30,75	0,00	100,00	0,00	30,75	0,00
118 07 99	28930	Redutor de Velocidade 48*60*3 cm - 3 metros	01	01/2012	30,75	0,00	0,00	30,75	30,75	0,00	100,00	0,00	30,75	0,00
118 07 99	28931	Redutor de Velocidade 48*60*3 cm - 3 metros	01	01/2012	30,75	0,00	0,00	30,75	30,75	0,00	100,00	0,00	30,75	0,00
118 07 99	28932	Redutor de Velocidade 48*60*3 cm - 3 metros	01	01/2012	30,75	0,00	0,00	30,75	30,75	0,00	100,00	0,00	30,75	0,00
118 07 99	28933	Redutor de Velocidade 48*60*3 cm - 3 metros	01	01/2012	30,75	0,00	0,00	30,75	30,75	0,00	100,00	0,00	30,75	0,00
118 07 99	28934	Redutor de Velocidade 48*60*3 cm - 3 metros	01	01/2012	30,75	0,00	0,00	30,75	30,75	0,00	100,00	0,00	30,75	0,00
118 07 99	28935	Redutor de Velocidade 48*60*3 cm - 3 metros	01	01/2012	30,75	0,00	0,00	30,75	30,75	0,00	100,00	0,00	30,75	0,00
118 07 99	28936	Redutor de Velocidade 48*60*3 cm - 3 metros	01	01/2012	30,75	0,00	0,00	30,75	30,75	0,00	100,00	0,00	30,75	0,00
118 07 99	28937	Redutor de Velocidade 48*60*3 cm - 3 metros	01	01/2012	30,75	0,00	0,00	30,75	30,75	0,00	100,00	0,00	30,75	0,00
118 07 99	28938	Redutor de Velocidade 48*60*3 cm - 3 metros	01	01/2012	30,75	0,00	0,00	30,75	30,75	0,00	100,00	0,00	30,75	0,00
118 07 99	28939	Redutor de Velocidade 48*60*3 cm - 3 metros	01	01/2012	30,75	0,00	0,00	30,75	30,75	0,00	100,00	0,00	30,75	0,00
118 07 99	28940	Redutor de Velocidade 48*60*3 cm - 3 metros	01	01/2012	30,75	0,00	0,00	30,75	30,75	0,00	100,00	0,00	30,75	0,00
118 07 99	28941	Redutor de Velocidade 48*60*3 cm - 3 metros	01	01/2012	30,75	0,00	0,00	30,75	30,75	0,00	100,00	0,00	30,75	0,00
118 07 99	28942	Redutor de Velocidade 48*60*3 cm - 3 metros	01	01/2012	30,75	0,00	0,00	30,75	30,75	0,00	100,00	0,00	30,75	0,00
118 07 99	28943	Redutor de Velocidade 48*60*3 cm - 3 metros	01	01/2012	30,75	0,00	0,00	30,75	30,75	0,00	100,00	0,00	30,75	0,00
118 07 99	28944	Redutor de Velocidade 48*60*3 cm - 3 metros	01	01/2012	30,75	0,00	0,00	30,75	30,75	0,00	100,00	0,00	30,75	0,00
118 07 99	28945	Redutor de Velocidade 48*60*3 cm - 3 metros	01	01/2012	30,75	0,00	0,00	30,75	30,75	0,00	100,00	0,00	30,75	0,00
118 07 99	28946	Redutor de Velocidade 48*60*3 cm - 3 metros	01	01/2012	30,75	0,00	0,00	30,75	30,75	0,00	100,00	0,00	30,75	0,00

Municipio de Arganil

Ficha de amortizações por conta

Ano: 2015

Bem			Aquisição			Alterações patrimoniais		Valor bruto	Amortizações					Situação atual do bem
GH	Nº Invent.	Descrição do bem	Tipo	Data	Valor aquisição /avaliação	Aumentos	Diminuições		Anos ant.	Extraord.	Exercício Taxa	Exercício Valor	Acumulados	Valor patrim.líq.
Classificação patrimonial: 4591														
118 07 99	28947	Redutor de Vellocidade 48*60*3 cm - 3 metros	01	01/2012	30,75	0,00	0,00	30,75	30,75	0,00	100,00	0,00	30,75	0,00
118 07 99	28948	Redutor de Vellocidade 48*60*3 cm - 3 metros	01	01/2012	30,75	0,00	0,00	30,75	30,75	0,00	100,00	0,00	30,75	0,00
118 07 99	28949	Redutor de Vellocidade 48*60*3 cm - 3 metros	01	01/2012	30,75	0,00	0,00	30,75	30,75	0,00	100,00	0,00	30,75	0,00
118 07 99	28950	Redutor de Vellocidade 48*60*3 cm - 3 metros	01	01/2012	30,75	0,00	0,00	30,75	30,75	0,00	100,00	0,00	30,75	0,00
118 07 99	28951	Redutor de Vellocidade 48*60*3 cm - 3 metros	01	01/2012	30,75	0,00	0,00	30,75	30,75	0,00	100,00	0,00	30,75	0,00
118 07 99	28952	Redutor de Vellocidade 48*60*3 cm - 3 metros	01	01/2012	30,75	0,00	0,00	30,75	30,75	0,00	100,00	0,00	30,75	0,00
118 07 99	28953	Redutor de Vellocidade 48*60*3 cm - 3 metros	01	01/2012	30,75	0,00	0,00	30,75	30,75	0,00	100,00	0,00	30,75	0,00
118 07 99	28954	Redutor de Vellocidade 48*60*3 cm - 3 metros	01	01/2012	30,75	0,00	0,00	30,75	30,75	0,00	100,00	0,00	30,75	0,00
118 07 99	28955	Redutor de Vellocidade 48*60*3 cm - 3 metros	01	01/2012	30,75	0,00	0,00	30,75	30,75	0,00	100,00	0,00	30,75	0,00
118 07 99	28956	Redutor de Vellocidade 48*60*3 cm - 3 metros	01	01/2012	30,75	0,00	0,00	30,75	30,75	0,00	100,00	0,00	30,75	0,00
118 07 99	28957	Redutor de Vellocidade 48*60*3 cm - 3 metros	01	01/2012	30,75	0,00	0,00	30,75	30,75	0,00	100,00	0,00	30,75	0,00
118 07 99	28958	Redutor de Vellocidade 48*60*3 cm - 3 metros	01	01/2012	30,75	0,00	0,00	30,75	30,75	0,00	100,00	0,00	30,75	0,00
118 07 99	28959	Redutor de Vellocidade 48*60*3 cm - 3 metros	01	01/2012	30,75	0,00	0,00	30,75	30,75	0,00	100,00	0,00	30,75	0,00
118 07 99	28960	Redutor de Vellocidade 48*60*3 cm - 3 metros	01	01/2012	30,75	0,00	0,00	30,75	30,75	0,00	100,00	0,00	30,75	0,00
118 07 99	28961	Redutor de Vellocidade 48*60*3 cm - 3 metros	01	01/2012	30,75	0,00	0,00	30,75	30,75	0,00	100,00	0,00	30,75	0,00
118 07 99	28962	Redutor de Vellocidade 48*60*3 cm - 3 metros	01	01/2012	30,75	0,00	0,00	30,75	30,75	0,00	100,00	0,00	30,75	0,00
118 07 99	28963	Redutor de Vellocidade 48*60*3 cm - 3 metros	01	01/2012	30,75	0,00	0,00	30,75	30,75	0,00	100,00	0,00	30,75	0,00
118 07 99	28964	Redutor de Vellocidade 48*60*3 cm - 3 metros	01	01/2012	30,75	0,00	0,00	30,75	30,75	0,00	100,00	0,00	30,75	0,00
118 07 99	28965	Redutor de Vellocidade 48*60*3 cm - 3 metros	01	01/2012	30,75	0,00	0,00	30,75	30,75	0,00	100,00	0,00	30,75	0,00
118 07 99	28966	Redutor de Vellocidade 48*60*3 cm - 3 metros	01	01/2012	30,75	0,00	0,00	30,75	30,75	0,00	100,00	0,00	30,75	0,00
118 07 99	28967	Redutor de Vellocidade 48*60*3 cm - 3 metros	01	01/2012	30,75	0,00	0,00	30,75	30,75	0,00	100,00	0,00	30,75	0,00
118 07 99	28968	Redutor de Vellocidade 48*60*3 cm - 3 metros	01	01/2012	30,75	0,00	0,00	30,75	30,75	0,00	100,00	0,00	30,75	0,00
118 07 99	28969	Redutor de Vellocidade 48*60*3 cm - 3 metros	01	01/2012	30,75	0,00	0,00	30,75	30,75	0,00	100,00	0,00	30,75	0,00
118 07 99	28970	Redutor de Vellocidade 48*60*3 cm - 3 metros	01	01/2012	30,75	0,00	0,00	30,75	30,75	0,00	100,00	0,00	30,75	0,00
118 07 99	28971	Redutor de Vellocidade 48*60*3 cm - 3 metros	01	01/2012	30,75	0,00	0,00	30,75	30,75	0,00	100,00	0,00	30,75	0,00
118 07 99	28972	Redutor de Vellocidade 48*60*3 cm - 3 metros	01	01/2012	30,75	0,00	0,00	30,75	30,75	0,00	100,00	0,00	30,75	0,00
118 07 99	28973	Redutor de Vellocidade 48*60*3 cm - 3 metros	01	01/2012	30,75	0,00	0,00	30,75	30,75	0,00	100,00	0,00	30,75	0,00
118 07 99	28974	Redutor de Vellocidade 48*60*3 cm - 3 metros	01	01/2012	30,75	0,00	0,00	30,75	30,75	0,00	100,00	0,00	30,75	0,00
118 07 99	28975	Redutor de Vellocidade 48*60*3 cm - 3 metros	01	01/2012	30,75	0,00	0,00	30,75	30,75	0,00	100,00	0,00	30,75	0,00

Municipio de Arganil

Ficha de amortizações por conta

Ano: 2015

Bem			Aquisição			Alterações patrimoniais		Valor bruto	Amortizações					Situação atual do bem
GH	Nº Invent.	Descrição do bem	Tipo	Data	Valor aquisição /avaliação	Aumentos	Diminuições		Anos ant.	Extraord.	Exercício Taxa	Exercício Valor	Acumulados	Valor patrim.líq.
Classificação patrimonial: 4591														
118 07 99	28976	Redutor de Vellocidade 48*60*3 cm - 3 metros	01	01/2012	30,75	0,00	0,00	30,75	30,75	0,00	100,00	0,00	30,75	0,00
118 07 99	28977	Redutor de Vellocidade 48*60*3 cm - 3 metros	01	01/2012	30,75	0,00	0,00	30,75	30,75	0,00	100,00	0,00	30,75	0,00
118 07 99	28978	Redutor de Vellocidade 48*60*3 cm - 3 metros	01	01/2012	30,75	0,00	0,00	30,75	30,75	0,00	100,00	0,00	30,75	0,00
118 07 99	28979	Redutor de Vellocidade 48*60*3 cm - 3 metros	01	01/2012	30,75	0,00	0,00	30,75	30,75	0,00	100,00	0,00	30,75	0,00
118 07 99	28980	Redutor de Vellocidade 48*60*3 cm - 3 metros	01	01/2012	30,75	0,00	0,00	30,75	30,75	0,00	100,00	0,00	30,75	0,00
118 07 99	28981	Redutor de Vellocidade 48*60*3 cm - 3 metros	01	01/2012	30,75	0,00	0,00	30,75	30,75	0,00	100,00	0,00	30,75	0,00
118 07 99	28982	Redutor de Vellocidade 48*60*3 cm - 3 metros	01	01/2012	30,75	0,00	0,00	30,75	30,75	0,00	100,00	0,00	30,75	0,00
118 07 99	28983	Redutor de Vellocidade 48*60*3 cm - 3 metros	01	01/2012	30,75	0,00	0,00	30,75	30,75	0,00	100,00	0,00	30,75	0,00
118 07 99	28984	Redutor de Vellocidade 48*60*3 cm - 3 metros	01	01/2012	30,75	0,00	0,00	30,75	30,75	0,00	100,00	0,00	30,75	0,00
118 07 99	28985	Redutor de Vellocidade 48*60*3 cm - 3 metros	01	01/2012	30,75	0,00	0,00	30,75	30,75	0,00	100,00	0,00	30,75	0,00
118 07 99	28986	Redutor de Vellocidade 48*60*3 cm - 3 metros	01	01/2012	30,75	0,00	0,00	30,75	30,75	0,00	100,00	0,00	30,75	0,00
118 07 99	28987	Redutor de Vellocidade 48*60*3 cm - 3 metros	01	01/2012	30,75	0,00	0,00	30,75	30,75	0,00	100,00	0,00	30,75	0,00
118 07 99	28988	Redutor de Vellocidade 48*60*3 cm - 3 metros	01	01/2012	30,75	0,00	0,00	30,75	30,75	0,00	100,00	0,00	30,75	0,00
118 07 99	28989	Redutor de Vellocidade 48*60*3 cm - 3 metros	01	01/2012	30,75	0,00	0,00	30,75	30,75	0,00	100,00	0,00	30,75	0,00
118 07 99	28990	Redutor de Vellocidade 48*60*3 cm - 3 metros	01	01/2012	30,75	0,00	0,00	30,75	30,75	0,00	100,00	0,00	30,75	0,00
118 07 99	28991	Redutor de Vellocidade 48*60*3 cm - 3 metros	01	01/2012	30,75	0,00	0,00	30,75	30,75	0,00	100,00	0,00	30,75	0,00
118 07 99	28992	Redutor de Vellocidade 48*60*3 cm - 3 metros	01	01/2012	30,75	0,00	0,00	30,75	30,75	0,00	100,00	0,00	30,75	0,00
118 07 99	28993	Redutor de Vellocidade 48*60*3 cm - 3 metros	01	01/2012	30,75	0,00	0,00	30,75	30,75	0,00	100,00	0,00	30,75	0,00
118 07 99	28994	Redutor de Vellocidade 48*60*3 cm - 3 metros	01	01/2012	30,75	0,00	0,00	30,75	30,75	0,00	100,00	0,00	30,75	0,00
118 07 99	28995	Redutor de Vellocidade 48*60*3 cm - 3 metros	01	01/2012	30,75	0,00	0,00	30,75	30,75	0,00	100,00	0,00	30,75	0,00
118 07 99	28996	Redutor de Vellocidade 48*60*3 cm - 3 metros	01	01/2012	30,75	0,00	0,00	30,75	30,75	0,00	100,00	0,00	30,75	0,00
118 07 99	28997	Redutor de Vellocidade 48*60*3 cm - 3 metros	01	01/2012	30,75	0,00	0,00	30,75	30,75	0,00	100,00	0,00	30,75	0,00
118 07 99	28998	Redutor de Vellocidade 48*60*3 cm - 3 metros	01	01/2012	30,75	0,00	0,00	30,75	30,75	0,00	100,00	0,00	30,75	0,00
118 07 99	28999	Redutor de Vellocidade 48*60*3 cm - 3 metros	01	01/2012	30,75	0,00	0,00	30,75	30,75	0,00	100,00	0,00	30,75	0,00
118 07 99	29000	Redutor de Vellocidade 48*60*3 cm - 3 metros	01	01/2012	30,75	0,00	0,00	30,75	30,75	0,00	100,00	0,00	30,75	0,00
118 07 99	29001	Redutor de Vellocidade 48*60*3 cm - 3 metros	01	01/2012	30,75	0,00	0,00	30,75	30,75	0,00	100,00	0,00	30,75	0,00
118 07 99	29002	Redutor de Vellocidade 48*60*3 cm - 3 metros	01	01/2012	30,75	0,00	0,00	30,75	30,75	0,00	100,00	0,00	30,75	0,00
118 07 99	29003	Redutor de Vellocidade 48*60*3 cm - 3 metros	01	01/2012	30,75	0,00	0,00	30,75	30,75	0,00	100,00	0,00	30,75	0,00
118 07 99	29004	Redutor de Vellocidade 48*60*3 cm - 3 metros	01	01/2012	30,75	0,00	0,00	30,75	30,75	0,00	100,00	0,00	30,75	0,00

Municipio de Arganil

Ficha de amortizações por conta

Ano: 2016

Bem			Aquisição			Alterações patrimoniais		Valor bruto	Amortizações						Situação atual do bem
GH	Nº Invent.	Descrição do bem	Tipo	Data	Valor aquisição /avaliação	Aumentos	Diminuições		Anos ant.	Extraord.	Exercício Taxa	Exercício Valor	Acumulados		Valor patrim.liq.
Classificação patrimonial: 4591															
118 07 99	29005	Redutor de Vellocidade 48*60*3 cm - 3 metros	01	01/2012	30,75	0,00	0,00	30,75	30,75	0,00	100,00	0,00	30,75		0,00
118 07 99	29006	Redutor de Vellocidade 48*60*3 cm - 3 metros	01	01/2012	30,75	0,00	0,00	30,75	30,75	0,00	100,00	0,00	30,75		0,00
118 07 99	29007	Redutor de Vellocidade 48*60*3 cm - 3 metros	01	01/2012	30,75	0,00	0,00	30,75	30,75	0,00	100,00	0,00	30,75		0,00
118 07 99	29008	Redutor de Vellocidade 48*60*3 cm - 3 metros	01	01/2012	30,75	0,00	0,00	30,75	30,75	0,00	100,00	0,00	30,75		0,00
118 07 99	29009	Redutor de Vellocidade 48*60*3 cm - 3 metros	01	01/2012	30,75	0,00	0,00	30,75	30,75	0,00	100,00	0,00	30,75		0,00
118 07 99	29010	Redutor de Vellocidade 48*60*3 cm - 3 metros	01	01/2012	30,75	0,00	0,00	30,75	30,75	0,00	100,00	0,00	30,75		0,00
118 07 99	29011	Redutor de Vellocidade 48*60*3 cm - 3 metros	01	01/2012	30,75	0,00	0,00	30,75	30,75	0,00	100,00	0,00	30,75		0,00
118 07 99	29012	Redutor de Vellocidade 48*60*3 cm - 3 metros	01	01/2012	30,75	0,00	0,00	30,75	30,75	0,00	100,00	0,00	30,75		0,00
118 07 99	29013	Redutor de Vellocidade 48*60*3 cm - 3 metros	01	01/2012	30,75	0,00	0,00	30,75	30,75	0,00	100,00	0,00	30,75		0,00
118 07 99	29014	Redutor de Vellocidade 48*60*3 cm - 3 metros	01	01/2012	30,75	0,00	0,00	30,75	30,75	0,00	100,00	0,00	30,75		0,00
118 07 99	29015	Redutor de Vellocidade 48*60*3 cm - 3 metros	01	01/2012	30,75	0,00	0,00	30,75	30,75	0,00	100,00	0,00	30,75		0,00
118 07 99	29016	Redutor de Vellocidade 48*60*3 cm - 3 metros	01	01/2012	30,75	0,00	0,00	30,75	30,75	0,00	100,00	0,00	30,75		0,00
118 07 99	29017	Redutor de Vellocidade 48*60*3 cm - 3 metros	01	01/2012	30,75	0,00	0,00	30,75	30,75	0,00	100,00	0,00	30,75		0,00
118 07 99	29018	Redutor de Vellocidade 48*60*3 cm - 3 metros	01	01/2012	30,75	0,00	0,00	30,75	30,75	0,00	100,00	0,00	30,75		0,00
118 07 99	29019	Redutor de Vellocidade 48*60*3 cm - 3 metros	01	01/2012	30,75	0,00	0,00	30,75	30,75	0,00	100,00	0,00	30,75		0,00
118 07 99	29020	Redutor de Vellocidade 48*60*3 cm - 3 metros	01	01/2012	30,75	0,00	0,00	30,75	30,75	0,00	100,00	0,00	30,75		0,00
118 07 99	29021	Redutor de Vellocidade 48*60*3 cm - 3 metros	01	01/2012	30,75	0,00	0,00	30,75	30,75	0,00	100,00	0,00	30,75		0,00
118 07 99	29022	Redutor de Vellocidade 48*60*3 cm - 3 metros	01	01/2012	30,75	0,00	0,00	30,75	30,75	0,00	100,00	0,00	30,75		0,00
118 07 99	29023	Redutor de Vellocidade 48*60*3 cm - 3 metros	01	01/2012	30,75	0,00	0,00	30,75	30,75	0,00	100,00	0,00	30,75		0,00
118 07 99	29024	Redutor de Vellocidade 48*60*3 cm - 3 metros	01	01/2012	30,75	0,00	0,00	30,75	30,75	0,00	100,00	0,00	30,75		0,00
118 07 99	29025	Redutor de Vellocidade 48*60*3 cm - 3 metros	01	01/2012	30,75	0,00	0,00	30,75	30,75	0,00	100,00	0,00	30,75		0,00
118 07 99	29026	Redutor de Vellocidade 48*60*3 cm - 3 metros	01	01/2012	30,75	0,00	0,00	30,75	30,75	0,00	100,00	0,00	30,75		0,00
118 07 99	29027	Redutor de Vellocidade 48*60*3 cm - 3 metros	01	01/2012	30,75	0,00	0,00	30,75	30,75	0,00	100,00	0,00	30,75		0,00
118 07 99	29028	Redutor de Vellocidade 48*60*3 cm - 3 metros	01	01/2012	30,75	0,00	0,00	30,75	30,75	0,00	100,00	0,00	30,75		0,00
118 07 99	29029	Redutor de Vellocidade 48*60*3 cm - 3 metros	01	01/2012	30,75	0,00	0,00	30,75	30,75	0,00	100,00	0,00	30,75		0,00
118 07 99	29030	Redutor de Vellocidade 48*60*3 cm - 3 metros	01	01/2012	30,75	0,00	0,00	30,75	30,75	0,00	100,00	0,00	30,75		0,00
118 07 99	29031	Redutor de Vellocidade 48*60*3 cm - 3 metros	01	01/2012	30,75	0,00	0,00	30,75	30,75	0,00	100,00	0,00	30,75		0,00
118 07 99	29032	Redutor de Vellocidade 48*60*3 cm - 3 metros	01	01/2012	30,75	0,00	0,00	30,75	30,75	0,00	100,00	0,00	30,75		0,00
118 07 99	29033	Redutor de Vellocidade 48*60*3 cm - 3 metros	01	01/2012	30,75	0,00	0,00	30,75	30,75	0,00	100,00	0,00	30,75		0,00

Municipio de Arganil

Ficha de amortizações por conta

Ano: 2015

Bem			Aquisição			Alterações patrimoniais		Valor bruto	Amortizações						Situação atual do bem
GH	Nº Invent.	Descrição do bem	Tipo	Data	Valor aquisição /avaliação	Aumentos	Diminuições		Anos ant.	Extraord.	Exercício Taxa	Exercício Valor	Acumulados		Valor patrim.liq.
Classificação patrimonial: 4591															
118 07 99	29034	Redutor de Vellocidade 48*60*3 cm - 3 metros	01	01/2012	30,75	0,00	0,00	30,75	30,75	0,00	100,00	0,00	30,75		0,00
118 07 99	29035	Redutor de Vellocidade 48*60*3 cm - 3 metros	01	01/2012	30,75	0,00	0,00	30,75	30,75	0,00	100,00	0,00	30,75		0,00
118 07 99	29036	Redutor de Vellocidade 48*60*3 cm - 3 metros	01	01/2012	30,75	0,00	0,00	30,75	30,75	0,00	100,00	0,00	30,75		0,00
118 07 99	29037	Redutor de Vellocidade 48*60*3 cm - 3 metros	01	01/2012	30,75	0,00	0,00	30,75	30,75	0,00	100,00	0,00	30,75		0,00
118 07 99	29038	Redutor de Vellocidade 48*60*3 cm - 3 metros	01	01/2012	30,75	0,00	0,00	30,75	30,75	0,00	100,00	0,00	30,75		0,00
118 07 99	29039	Redutor de Vellocidade 48*60*3 cm - 3 metros	01	01/2012	30,75	0,00	0,00	30,75	30,75	0,00	100,00	0,00	30,75		0,00
118 07 99	29040	Redutor de Vellocidade 48*60*3 cm - 3 metros	01	01/2012	30,75	0,00	0,00	30,75	30,75	0,00	100,00	0,00	30,75		0,00
118 07 99	29041	Redutor de Vellocidade 48*60*3 cm - 3 metros	01	01/2012	30,75	0,00	0,00	30,75	30,75	0,00	100,00	0,00	30,75		0,00
118 07 99	29042	Redutor de Vellocidade 48*60*3 cm - 3 metros	01	01/2012	30,75	0,00	0,00	30,75	30,75	0,00	100,00	0,00	30,75		0,00
118 07 99	29043	Redutor de Vellocidade 48*60*3 cm - 3 metros	01	01/2012	30,75	0,00	0,00	30,75	30,75	0,00	100,00	0,00	30,75		0,00
118 07 99	29044	Redutor de Vellocidade 48*60*3 cm - 3 metros	01	01/2012	30,75	0,00	0,00	30,75	30,75	0,00	100,00	0,00	30,75		0,00
118 07 99	29045	Redutor de Vellocidade 48*60*3 cm - 3 metros	01	01/2012	30,75	0,00	0,00	30,75	30,75	0,00	100,00	0,00	30,75		0,00
118 07 99	29046	Redutor de Vellocidade 48*60*3 cm - 3 metros	01	01/2012	30,75	0,00	0,00	30,75	30,75	0,00	100,00	0,00	30,75		0,00
118 07 99	29047	Redutor de Vellocidade 48*60*3 cm - 3 metros	01	01/2012	30,75	0,00	0,00	30,75	30,75	0,00	100,00	0,00	30,75		0,00
118 07 99	29048	Redutor de Vellocidade 48*60*3 cm - 3 metros	01	01/2012	30,75	0,00	0,00	30,75	30,75	0,00	100,00	0,00	30,75		0,00
118 07 99	29049	Redutor de Vellocidade 48*60*3 cm - 3 metros	01	01/2012	30,75	0,00	0,00	30,75	30,75	0,00	100,00	0,00	30,75		0,00
118 07 99	29050	Redutor de Vellocidade 48*60*3 cm - 3 metros	01	01/2012	30,75	0,00	0,00	30,75	30,75	0,00	100,00	0,00	30,75		0,00
118 07 99	29051	Redutor de Vellocidade 48*60*3 cm - 3 metros	01	01/2012	30,75	0,00	0,00	30,75	30,75	0,00	100,00	0,00	30,75		0,00
118 07 99	29052	Redutor de Vellocidade 48*60*3 cm - 3 metros	01	01/2012	30,75	0,00	0,00	30,75	30,75	0,00	100,00	0,00	30,75		0,00
118 07 99	29053	Redutor de Vellocidade 48*60*3 cm - 3 metros	01	01/2012	30,75	0,00	0,00	30,75	30,75	0,00	100,00	0,00	30,75		0,00
118 07 99	29054	Redutor de Vellocidade 48*60*3 cm - 3 metros	01	01/2012	30,75	0,00	0,00	30,75	30,75	0,00	100,00	0,00	30,75		0,00
118 07 99	29055	Redutor de Vellocidade 48*60*3 cm - 3 metros	01	01/2012	30,75	0,00	0,00	30,75	30,75	0,00	100,00	0,00	30,75		0,00
118 07 99	29056	Redutor de Vellocidade 48*60*3 cm - 3 metros	01	01/2012	30,75	0,00	0,00	30,75	30,75	0,00	100,00	0,00	30,75		0,00
118 07 99	29057	Redutor de Vellocidade 48*60*3 cm - 3 metros	01	01/2012	30,75	0,00	0,00	30,75	30,75	0,00	100,00	0,00	30,75		0,00
118 07 99	29058	Redutor de Vellocidade 48*60*3 cm - 3 metros	01	01/2012	30,75	0,00	0,00	30,75	30,75	0,00	100,00	0,00	30,75		0,00
118 07 99	29059	Redutor de Vellocidade 48*60*3 cm - 3 metros	01	01/2012	30,75	0,00	0,00	30,75	30,75	0,00	100,00	0,00	30,75		0,00
118 07 99	29060	Redutor de Vellocidade 48*60*3 cm - 3 metros	01	01/2012	30,75	0,00	0,00	30,75	30,75	0,00	100,00	0,00	30,75		0,00
118 07 99	29061	Redutor de Vellocidade 48*60*3 cm - 3 metros	01	01/2012	30,75	0,00	0,00	30,75	30,75	0,00	100,00	0,00	30,75		0,00
118 07 99	29062	Redutor de Vellocidade 48*60*3 cm - 3 metros	01	01/2012	30,75	0,00	0,00	30,75	30,75	0,00	100,00	0,00	30,75		0,00

Municipio de Arganil

Ficha de amortizações por conta

Ano: 2015

Bem			Aquisição			Alterações patrimoniais		Valor bruto	Amortizações						Situação atual do bem
GH	Nº Invent.	Descrição do bem	Tipo	Data	Valor aquisição /avaliação	Aumentos	Diminuições		Anos ant.	Extraord.	Exercício Taxa	Exercício Valor	Acumulados		Valor patrim.líq.
Classificação patrimonial: 4591															
118 07 99	29063	Redutor de Vellocidade 48*60*3 cm - 3 metros	01	01/2012	30,75	0,00	0,00	30,75	30,75	0,00	100,00	0,00	30,75		0,00
118 07 99	29064	Redutor de Vellocidade 48*60*3 cm - 3 metros	01	01/2012	30,75	0,00	0,00	30,75	30,75	0,00	100,00	0,00	30,75		0,00
118 07 99	29065	Redutor de Vellocidade 48*60*3 cm - 3 metros	01	01/2012	30,75	0,00	0,00	30,75	30,75	0,00	100,00	0,00	30,75		0,00
118 07 99	29066	Redutor de Vellocidade 48*60*3 cm - 3 metros	01	01/2012	30,75	0,00	0,00	30,75	30,75	0,00	100,00	0,00	30,75		0,00
118 07 99	29067	Redutor de Vellocidade 48*60*3 cm - 3 metros	01	01/2012	30,75	0,00	0,00	30,75	30,75	0,00	100,00	0,00	30,75		0,00
118 07 99	29068	Redutor de Vellocidade 48*60*3 cm - 3 metros	01	01/2012	30,75	0,00	0,00	30,75	30,75	0,00	100,00	0,00	30,75		0,00
118 07 99	29069	Redutor de Vellocidade 48*60*3 cm - 3 metros	01	01/2012	30,75	0,00	0,00	30,75	30,75	0,00	100,00	0,00	30,75		0,00
118 07 99	29070	Redutor de Vellocidade 48*60*3 cm - 3 metros	01	01/2012	30,75	0,00	0,00	30,75	30,75	0,00	100,00	0,00	30,75		0,00
118 07 99	29071	Redutor de Vellocidade 48*60*3 cm - 3 metros	01	01/2012	30,75	0,00	0,00	30,75	30,75	0,00	100,00	0,00	30,75		0,00
118 07 99	29072	Redutor de Vellocidade 48*60*3 cm - 3 metros	01	01/2012	30,75	0,00	0,00	30,75	30,75	0,00	100,00	0,00	30,75		0,00
118 07 99	29073	Redutor de Vellocidade 48*60*3 cm - 3 metros	01	01/2012	30,75	0,00	0,00	30,75	30,75	0,00	100,00	0,00	30,75		0,00
118 07 99	29074	Redutor de Vellocidade 48*60*3 cm - 3 metros	01	01/2012	30,75	0,00	0,00	30,75	30,75	0,00	100,00	0,00	30,75		0,00
118 07 99	29075	Redutor de Vellocidade 48*60*3 cm - 3 metros	01	01/2012	30,75	0,00	0,00	30,75	30,75	0,00	100,00	0,00	30,75		0,00
118 07 99	29076	Redutor de Vellocidade 48*60*3 cm - 3 metros	01	01/2012	30,75	0,00	0,00	30,75	30,75	0,00	100,00	0,00	30,75		0,00
118 07 99	29077	Redutor de Vellocidade 48*60*3 cm - 3 metros	01	01/2012	30,75	0,00	0,00	30,75	30,75	0,00	100,00	0,00	30,75		0,00
118 07 99	29078	Redutor de Vellocidade 48*60*3 cm - 3 metros	01	01/2012	30,75	0,00	0,00	30,75	30,75	0,00	100,00	0,00	30,75		0,00
118 07 99	29079	Redutor de Vellocidade 48*60*3 cm - 3 metros	01	01/2012	30,75	0,00	0,00	30,75	30,75	0,00	100,00	0,00	30,75		0,00
118 05 99	29080	Redutor de Velocidade 48*60*3 cm - 3 metros	01	01/2012	30,75	0,00	0,00	30,75	30,75	0,00	100,00	0,00	30,75		0,00
118 05 99	29081	Redutor de Velocidade 48*60*3 cm - 3 metros	01	01/2012	30,75	0,00	0,00	30,75	30,75	0,00	100,00	0,00	30,75		0,00
118 05 99	29082	Redutor de Velocidade 48*60*3 cm - 3 metros	01	01/2012	30,75	0,00	0,00	30,75	30,75	0,00	100,00	0,00	30,75		0,00
118 05 99	29083	Redutor de Velocidade 48*60*3 cm - 3 metros	01	01/2012	30,75	0,00	0,00	30,75	30,75	0,00	100,00	0,00	30,75		0,00
118 05 99	29084	Redutor de Velocidade 48*60*3 cm - 3 metros	01	01/2012	30,75	0,00	0,00	30,75	30,75	0,00	100,00	0,00	30,75		0,00
118 05 99	29085	Redutor de Velocidade 48*60*3 cm - 3 metros	01	01/2012	30,75	0,00	0,00	30,75	30,75	0,00	100,00	0,00	30,75		0,00
118 05 99	29086	Redutor de Velocidade 48*60*3 cm - 3 metros	01	01/2012	30,75	0,00	0,00	30,75	30,75	0,00	100,00	0,00	30,75		0,00
118 05 99	29087	Redutor de Velocidade 48*60*3 cm - 3 metros	01	01/2012	30,75	0,00	0,00	30,75	30,75	0,00	100,00	0,00	30,75		0,00
118 05 99	29088	Redutor de Velocidade 48*60*3 cm - 3 metros	01	01/2012	30,75	0,00	0,00	30,75	30,75	0,00	100,00	0,00	30,75		0,00
118 05 99	29089	Redutor de Velocidade 48*60*3 cm - 3 metros	01	01/2012	30,75	0,00	0,00	30,75	30,75	0,00	100,00	0,00	30,75		0,00
118 05 99	29090	Redutor de Velocidade 48*60*3 cm - 3 metros	01	01/2012	30,75	0,00	0,00	30,75	30,75	0,00	100,00	0,00	30,75		0,00
118 05 99	29091	Redutor de Velocidade 48*60*3 cm - 3 metros	01	01/2012	30,75	0,00	0,00	30,75	30,75	0,00	100,00	0,00	30,75		0,00

Municipio de Arganil

Ficha de amortizações por conta

Ano: 2015

Bem			Aquisição			Alterações patrimoniais		Valor bruto	Amortizações						Situação atual do bem
GH	Nº Invent.	Descrição do bem	Tipo	Data	Valor aquisição /avaliação	Aumentos	Diminuições		Anos ant.	Extraord.	Exercício Taxa	Exercício Valor	Acumulados		Valor patrim.líq.
Classificação patrimonial: 4591															
118 05 99	29092	Redutor de Velocidade 48*60*3 cm - 3 metros	01	01/2012	30,75	0,00	0,00	30,75	30,75	0,00	100,00	0,00	30,75		0,00
118 05 99	29093	Redutor de Velocidade 48*60*3 cm - 3 metros	01	01/2012	30,75	0,00	0,00	30,75	30,75	0,00	100,00	0,00	30,75		0,00
118 05 99	29094	Redutor de Velocidade 48*60*3 cm - 3 metros	01	01/2012	30,75	0,00	0,00	30,75	30,75	0,00	100,00	0,00	30,75		0,00
118 05 99	29095	Redutor de Velocidade 48*60*3 cm - 3 metros	01	01/2012	30,75	0,00	0,00	30,75	30,75	0,00	100,00	0,00	30,75		0,00
118 05 99	29096	Redutor de Velocidade 48*60*3 cm - 3 metros	01	01/2012	30,75	0,00	0,00	30,75	30,75	0,00	100,00	0,00	30,75		0,00
118 05 99	29097	Redutor de Velocidade 48*60*3 cm - 3 metros	01	01/2012	30,75	0,00	0,00	30,75	30,75	0,00	100,00	0,00	30,75		0,00
118 05 99	29098	Redutor de Velocidade 48*60*3 cm - 3 metros	01	01/2012	30,75	0,00	0,00	30,75	30,75	0,00	100,00	0,00	30,75		0,00
118 05 99	29099	Redutor de Velocidade 48*60*3 cm - 3 metros	01	01/2012	30,75	0,00	0,00	30,75	30,75	0,00	100,00	0,00	30,75		0,00
118 05 99	29100	Redutor de Velocidade 48*60*3 cm - 3 metros	01	01/2012	30,75	0,00	0,00	30,75	30,75	0,00	100,00	0,00	30,75		0,00
118 05 99	29101	Redutor de Velocidade 48*60*3 cm - 3 metros	01	01/2012	30,75	0,00	0,00	30,75	30,75	0,00	100,00	0,00	30,75		0,00
118 05 99	29102	Redutor de Velocidade 48*60*3 cm - 3 metros	01	01/2012	30,75	0,00	0,00	30,75	30,75	0,00	100,00	0,00	30,75		0,00
118 05 99	29103	Redutor de Velocidade 48*60*3 cm - 3 metros	01	01/2012	30,75	0,00	0,00	30,75	30,75	0,00	100,00	0,00	30,75		0,00
118 05 99	29104	Redutor de Velocidade 48*60*3 cm - 3 metros	01	01/2012	30,75	0,00	0,00	30,75	30,75	0,00	100,00	0,00	30,75		0,00
118 05 99	29105	Redutor de Velocidade 48*60*3 cm - 3 metros	01	01/2012	30,75	0,00	0,00	30,75	30,75	0,00	100,00	0,00	30,75		0,00
118 05 99	29106	Redutor de Velocidade 48*60*3 cm - 3 metros	01	01/2012	30,75	0,00	0,00	30,75	30,75	0,00	100,00	0,00	30,75		0,00
118 05 99	29107	Redutor de Velocidade 48*60*3 cm - 3 metros	01	01/2012	30,75	0,00	0,00	30,75	30,75	0,00	100,00	0,00	30,75		0,00
118 05 99	29108	Redutor de Velocidade 48*60*3 cm - 3 metros	01	01/2012	30,75	0,00	0,00	30,75	30,75	0,00	100,00	0,00	30,75		0,00
118 05 99	29109	Redutor de Velocidade 48*60*3 cm - 3 metros	01	01/2012	30,75	0,00	0,00	30,75	30,75	0,00	100,00	0,00	30,75		0,00
118 05 99	29110	Redutor de Velocidade 48*60*3 cm - 3 metros	01	01/2012	30,75	0,00	0,00	30,75	30,75	0,00	100,00	0,00	30,75		0,00
118 05 99	29111	Redutor de Velocidade 48*60*3 cm - 3 metros	01	01/2012	30,75	0,00	0,00	30,75	30,75	0,00	100,00	0,00	30,75		0,00
118 05 99	29112	Redutor de Velocidade 48*60*3 cm - 3 metros	01	01/2012	30,75	0,00	0,00	30,75	30,75	0,00	100,00	0,00	30,75		0,00
118 05 99	29113	Redutor de Velocidade 48*60*3 cm - 3 metros	01	01/2012	30,75	0,00	0,00	30,75	30,75	0,00	100,00	0,00	30,75		0,00
118 05 99	29114	Redutor de Velocidade 48*60*3 cm - 3 metros	01	01/2012	30,75	0,00	0,00	30,75	30,75	0,00	100,00	0,00	30,75		0,00
118 05 99	29115	Redutor de Velocidade 48*60*3 cm - 3 metros	01	01/2012	30,75	0,00	0,00	30,75	30,75	0,00	100,00	0,00	30,75		0,00
118 05 99	29116	Redutor de Velocidade 48*60*3 cm - 3 metros	01	01/2012	30,75	0,00	0,00	30,75	30,75	0,00	100,00	0,00	30,75		0,00
112 03 03	29485	Placas adicionais "Pesados".	01	01/2012	18,24	0,00	0,00	18,24	18,24	0,00	100,00	0,00	18,24		0,00
112 03 03	29486	Placas adicionais "Pesados".	01	01/2012	18,24	0,00	0,00	18,24	18,24	0,00	100,00	0,00	18,24		0,00
112 03 03	29487	Sinal H1 620 mm em ferro.	01	01/2012	39,30	0,00	0,00	39,30	39,30	0,00	100,00	0,00	39,30		0,00
112 03 03	29488	Sinal H1 620 mm em ferro.	01	01/2012	39,30	0,00	0,00	39,30	39,30	0,00	100,00	0,00	39,30		0,00

Municipio de Arganil

Ficha de amortizações por conta

Ano: 2015

Bem			Aquisição			Alterações patrimoniais		Valor bruto	Amortizações						Situação atual do bem
GH	Nº Invent.	Descrição do bem	Tipo	Data	Valor aquisição /avaliação	Aumentos	Diminuições		Anos ant.	Extraord.	Exercício Taxa	Exercício Valor	Acum ulados		Valor patrim.liq.
Classificação patrimonial: 4591															
112 03 03	29489	Sinal H1 620 mm em ferro.	01	01/2012	39,30	0,00	0,00	39,30	39,30	0,00	100,00	0,00	39,30		0,00
112 03 03	29490	Placa adicional "2 lugares".	01	01/2012	18,24	0,00	0,00	18,24	18,24	0,00	100,00	0,00	18,24		0,00
112 03 03	29491	Placa adicional "2 lugares".	01	01/2012	18,24	0,00	0,00	18,24	18,24	0,00	100,00	0,00	18,24		0,00
112 03 03	29492	Placa adicional "3 lugares".	01	01/2012	18,24	0,00	0,00	18,24	18,24	0,00	100,00	0,00	18,24		0,00
112 03 03	29493	Placa adicional "3 lugares".	01	01/2012	18,24	0,00	0,00	18,24	18,24	0,00	100,00	0,00	18,24		0,00
112 03 03	29494	Sinal A29 620 mm em ferro.	01	01/2012	32,75	0,00	0,00	32,75	32,75	0,00	100,00	0,00	32,75		0,00
112 03 03	29495	Sinal A29 620 mm em ferro.	01	01/2012	32,75	0,00	0,00	32,75	32,75	0,00	100,00	0,00	32,75		0,00
112 03 03	29496	Sinal A29 620 mm em ferro.	01	01/2012	32,75	0,00	0,00	32,75	32,75	0,00	100,00	0,00	32,75		0,00
112 03 03	29497	Sinal A29 620 mm em ferro.	01	01/2012	32,75	0,00	0,00	32,75	32,75	0,00	100,00	0,00	32,75		0,00
112 03 03	29498	Placa Adicional "8h às 9h e 17h às 18h".	01	01/2012	21,06	0,00	0,00	21,06	21,06	0,00	100,00	0,00	21,06		0,00
112 03 03	29499	Tubos de 50 (1 1/2 SI) cms 3 metros.	01	01/2012	20,50	0,00	0,00	20,50	20,50	0,00	100,00	0,00	20,50		0,00
112 03 03	29500	Tubos de 50 (1 1/2 SI) cms 3 metros.	01	01/2012	20,50	0,00	0,00	20,50	20,50	0,00	100,00	0,00	20,50		0,00
112 03 03	29501	Tubos de 50 (1 1/2 SI) cms 3 metros.	01	01/2012	20,50	0,00	0,00	20,50	20,50	0,00	100,00	0,00	20,50		0,00
112 03 03	29502	Tubos de 50 (1 1/2 SI) cms 3 metros.	01	01/2012	20,50	0,00	0,00	20,50	20,50	0,00	100,00	0,00	20,50		0,00
112 03 03	29503	Tubos de 50 (1 1/2 SI) cms 3 metros.	01	01/2012	20,50	0,00	0,00	20,50	20,50	0,00	100,00	0,00	20,50		0,00
112 03 03	29504	Tubos de 50 (1 1/2 SI) cms 3 metros.	01	01/2012	20,50	0,00	0,00	20,50	20,50	0,00	100,00	0,00	20,50		0,00
112 03 03	29505	Tubos de 50 (1 1/2 SI) cms 3 metros.	01	01/2012	20,50	0,00	0,00	20,50	20,50	0,00	100,00	0,00	20,50		0,00
112 03 03	29506	Tubos de 50 (1 1/2 SI) cms 3 metros.	01	01/2012	20,50	0,00	0,00	20,50	20,50	0,00	100,00	0,00	20,50		0,00
112 03 03	29507	Tubos de 50 (1 1/2 SI) cms 3 metros.	01	01/2012	20,50	0,00	0,00	20,50	20,50	0,00	100,00	0,00	20,50		0,00
112 03 03	29508	Tubos de 50 (1 1/2 SI) cms 3 metros.	01	01/2012	20,50	0,00	0,00	20,50	20,50	0,00	100,00	0,00	20,50		0,00
112 03 03	29509	Tubos de 50 (1 1/2 SI) cms 3 metros.	01	01/2012	20,50	0,00	0,00	20,50	20,50	0,00	100,00	0,00	20,50		0,00
112 03 03	29510	Tubos de 50 (1 1/2 SI) cms 3 metros.	01	01/2012	20,50	0,00	0,00	20,50	20,50	0,00	100,00	0,00	20,50		0,00
112 03 03	29511	Tubos de 50 (1 1/2 SI) cms 3 metros.	01	01/2012	20,50	0,00	0,00	20,50	20,50	0,00	100,00	0,00	20,50		0,00
112 03 03	29512	Tubos de 50 (1 1/2 SI) cms 3 metros.	01	01/2012	20,50	0,00	0,00	20,50	20,50	0,00	100,00	0,00	20,50		0,00
112 03 03	29513	Tubos de 50 (1 1/2 SI) cms 3 metros.	01	01/2012	20,50	0,00	0,00	20,50	20,50	0,00	100,00	0,00	20,50		0,00
112 03 03	29514	Tubos de 50 (1 1/2 SI) cms 3,5 metros.	01	01/2012	23,92	0,00	0,00	23,92	23,92	0,00	100,00	0,00	23,92		0,00
112 03 03	29515	Tubos de 50 (1 1/2 SI) cms 3,5 metros.	01	01/2012	23,92	0,00	0,00	23,92	23,92	0,00	100,00	0,00	23,92		0,00
112 03 03	29516	Tubos de 50 (1 1/2 SI) cms 3,5 metros.	01	01/2012	23,92	0,00	0,00	23,92	23,92	0,00	100,00	0,00	23,92		0,00
112 03 03	29517	Tubos de 50 (1 1/2 SI) cms 3,5 metros.	01	01/2012	23,92	0,00	0,00	23,92	23,92	0,00	100,00	0,00	23,92		0,00

Municipio de Arganil

Ficha de amortizações por conta

Ano: 2015

Bem			Aquisição			Alterações patrimoniais		Valor bruto	Amortizações						Situação atual do bem
GH	Nº Invent.	Descrição do bem	Tipo	Data	Valor aquisição /avaliação	Aumentos	Diminuições		Anos ant.	Extraord.	Exercício Taxa	Exercício Valor	Acum ulados		Valor patrim.liq.
Classificação patrimonial: 4591															
112 03 03	29518	Tubos de 50 (1 1/2 SI) cms 3,5 metros.	01	01/2012	23,92	0,00	0,00	23,92	23,92	0,00	100,00	0,00	23,92		0,00
112 03 03	29519	Tubos de 50 (1 1/2 SI) cms 3,5 metros.	01	01/2012	23,92	0,00	0,00	23,92	23,92	0,00	100,00	0,00	23,92		0,00
112 03 03	29520	Tubos de 50 (1 1/2 SI) cms 3,5 metros.	01	01/2012	23,92	0,00	0,00	23,92	23,92	0,00	100,00	0,00	23,92		0,00
112 03 03	29521	Tubos de 50 (1 1/2 SI) cms 3,5 metros.	01	01/2012	23,92	0,00	0,00	23,92	23,92	0,00	100,00	0,00	23,92		0,00
112 03 03	29522	Tubos de 50 (1 1/2 SI) cms 3,5 metros.	01	01/2012	23,92	0,00	0,00	23,92	23,92	0,00	100,00	0,00	23,92		0,00
112 03 03	29523	Tubos de 50 (1 1/2 SI) cms 3,5 metros.	01	01/2012	23,92	0,00	0,00	23,92	23,92	0,00	100,00	0,00	23,92		0,00
112 03 03	29524	Tubos de 50 (1 1/2 SI) cms 3,5 metros.	01	01/2012	23,92	0,00	0,00	23,92	23,92	0,00	100,00	0,00	23,92		0,00
112 03 03	29525	Tubos de 50 (1 1/2 SI) cms 3,5 metros.	01	01/2012	23,92	0,00	0,00	23,92	23,92	0,00	100,00	0,00	23,92		0,00
112 03 03	29526	Tubos de 50 (1 1/2 SI) cms 3,5 metros.	01	01/2012	23,92	0,00	0,00	23,92	23,92	0,00	100,00	0,00	23,92		0,00
112 03 03	29527	Tubos de 50 (1 1/2 SI) cms 3,5 metros.	01	01/2012	23,92	0,00	0,00	23,92	23,92	0,00	100,00	0,00	23,92		0,00
112 03 03	29528	Tubos de 50 (1 1/2 SI) cms 3,5 metros.	01	01/2012	23,92	0,00	0,00	23,92	23,92	0,00	100,00	0,00	23,92		0,00
112 03 03	29529	Autocolantes "Taxi".	01	01/2012	8,30	0,00	0,00	8,30	8,30	0,00	100,00	0,00	8,30		0,00
112 03 03	29530	Autocolantes "Taxi".	01	01/2012	8,30	0,00	0,00	8,30	8,30	0,00	100,00	0,00	8,30		0,00
112 03 03	29531	Autocolantes "Taxi".	01	01/2012	8,30	0,00	0,00	8,30	8,30	0,00	100,00	0,00	8,30		0,00
112 03 03	29532	Autocolantes "Taxi".	01	01/2012	8,30	0,00	0,00	8,30	8,30	0,00	100,00	0,00	8,30		0,00
112 03 03	29533	Autocolantes "2 lugares".	01	01/2012	8,30	0,00	0,00	8,30	8,30	0,00	100,00	0,00	8,30		0,00
112 03 03	29534	Autocolantes "2 lugares".	01	01/2012	8,30	0,00	0,00	8,30	8,30	0,00	100,00	0,00	8,30		0,00
112 03 03	29535	Autocolantes "2 lugares".	01	01/2012	8,30	0,00	0,00	8,30	8,30	0,00	100,00	0,00	8,30		0,00
112 03 03	29536	Autocolantes "2 lugares".	01	01/2012	8,30	0,00	0,00	8,30	8,30	0,00	100,00	0,00	8,30		0,00
112 03 03	29537	Autocolantes "3 lugares".	01	01/2012	8,46	0,00	0,00	8,46	8,46	0,00	100,00	0,00	8,46		0,00
112 03 03	29538	Autocolantes "3 lugares".	01	01/2012	8,30	0,00	0,00	8,30	8,30	0,00	100,00	0,00	8,30		0,00
112 03 03	29539	Autocolantes "3 lugares".	01	01/2012	8,30	0,00	0,00	8,30	8,30	0,00	100,00	0,00	8,30		0,00
112 03 03	29540	Autocolantes "3 lugares".	01	01/2012	8,30	0,00	0,00	8,30	8,30	0,00	100,00	0,00	8,30		0,00
112 03 03	29550	Sinal A2, com acessórios incluídos.	01	02/2012	33,89	0,00	0,00	33,89	33,89	0,00	100,00	0,00	33,89		0,00
112 03 03	29551	Sinal A2, com acessórios incluídos.	01	02/2012	33,90	0,00	0,00	33,90	33,90	0,00	100,00	0,00	33,90		0,00
112 03 03	29552	Sinal A2, com acessórios incluídos.	01	02/2012	33,90	0,00	0,00	33,90	33,90	0,00	100,00	0,00	33,90		0,00
112 03 03	29553	Sinal A2, com acessórios incluídos.	01	02/2012	33,90	0,00	0,00	33,90	33,90	0,00	100,00	0,00	33,90		0,00
112 03 03	29554	Sinal A2, com acessórios incluídos.	01	02/2012	33,90	0,00	0,00	33,90	33,90	0,00	100,00	0,00	33,90		0,00
112 03 03	29555	Sinal A2, com acessórios incluídos.	01	02/2012	33,90	0,00	0,00	33,90	33,90	0,00	100,00	0,00	33,90		0,00

Municipio de Arganil

Ficha de amortizações por conta

Ano: 2015

Bem			Aquisição			Alterações patrimoniais		Valor bruto	Amortizações						Situação atual do bem
GH	Nº Invent.	Descrição do bem	Tipo	Data	Valor aquisição (avaliação)	Aumentos	Diminuições		Anos ant.	Extraord.	Exercício Taxa	Exercício Valor	Acumulados		Valor patrim.líq.
Classificação patrimonial: 4591															
112 03 03	29556	Sinal A2, com acessórios incluidos.	01	02/2012	33,90	0,00	0,00	33,90	33,90	0,00	100,00	0,00	33,90		0,00
112 03 03	29557	Sinal A2, com acessórios incluidos.	01	02/2012	33,90	0,00	0,00	33,90	33,90	0,00	100,00	0,00	33,90		0,00
112 03 03	29558	Sinal A2, com acessórios incluidos.	01	02/2012	33,90	0,00	0,00	33,90	33,90	0,00	100,00	0,00	33,90		0,00
112 03 03	29559	Sinal A2, com acessórios incluidos.	01	02/2012	33,90	0,00	0,00	33,90	33,90	0,00	100,00	0,00	33,90		0,00
112 03 03	29560	Sinal A23, com acessórios incluidos.	01	02/2012	33,90	0,00	0,00	33,90	33,90	0,00	100,00	0,00	33,90		0,00
112 03 03	29561	Sinal A23, com acessórios incluidos.	01	02/2012	33,90	0,00	0,00	33,90	33,90	0,00	100,00	0,00	33,90		0,00
112 03 03	29585	Espelhos de 600 mm.	01	02/2012	75,84	0,00	0,00	75,84	75,84	0,00	100,00	0,00	75,84		0,00
112 03 03	29586	Espelhos de 600 mm.	01	02/2012	75,86	0,00	0,00	75,86	75,86	0,00	100,00	0,00	75,86		0,00
112 03 03	29587	Espelhos de 600 mm.	01	02/2012	75,86	0,00	0,00	75,86	75,86	0,00	100,00	0,00	75,86		0,00
112 03 03	29588	Espelhos de 600 mm.	01	02/2012	75,86	0,00	0,00	75,86	75,86	0,00	100,00	0,00	75,86		0,00
112 03 03	29620	Sinais H6 "60" com 620 mm em ferro.	01	03/2012	40,69	0,00	0,00	40,69	40,69	0,00	100,00	0,00	40,69		0,00
112 03 03	29621	Sinais H6 "60" com 620 mm em ferro.	01	03/2012	40,68	0,00	0,00	40,68	40,68	0,00	100,00	0,00	40,68		0,00
112 03 03	29622	Sinais C13 "50" com 620 mm em ferro.	01	03/2012	40,27	0,00	0,00	40,27	40,27	0,00	100,00	0,00	40,27		0,00
112 03 03	29623	Sinais C13 "50" com 620 mm em ferro.	01	03/2012	40,27	0,00	0,00	40,27	40,27	0,00	100,00	0,00	40,27		0,00
112 03 03	29624	Sinais C13 "50" com 620 mm em ferro.	01	03/2012	40,27	0,00	0,00	40,27	40,27	0,00	100,00	0,00	40,27		0,00
112 03 03	29625	Sinais C13 "50" com 620 mm em ferro.	01	03/2012	40,27	0,00	0,00	40,27	40,27	0,00	100,00	0,00	40,27		0,00
112 03 03	29626	Sinais A2c com 620 mm em ferro.	01	03/2012	33,90	0,00	0,00	33,90	33,90	0,00	100,00	0,00	33,90		0,00
112 03 03	29627	Sinais A2c com 620 mm em ferro.	01	03/2012	33,90	0,00	0,00	33,90	33,90	0,00	100,00	0,00	33,90		0,00
112 03 03	29628	Postes 1 1/2 SL com 3 metros (inclui anilhas e	01	03/2012	23,27	0,00	0,00	23,27	23,27	0,00	100,00	0,00	23,27		0,00
112 03 03	29629	Postes 1 1/2 SL com 3 metros (inclui anilhas e	01	03/2012	23,27	0,00	0,00	23,27	23,27	0,00	100,00	0,00	23,27		0,00
112 03 03	29630	Postes 1 1/2 SL com 3 metros (inclui anilhas e	01	03/2012	23,27	0,00	0,00	23,27	23,27	0,00	100,00	0,00	23,27		0,00
112 03 03	29631	Postes 1 1/2 SL com 3 metros (inclui anilhas e	01	03/2012	23,27	0,00	0,00	23,27	23,27	0,00	100,00	0,00	23,27		0,00
112 03 03	29632	Postes 1 1/2 SL com 3 metros (inclui anilhas e	01	03/2012	23,27	0,00	0,00	23,27	23,27	0,00	100,00	0,00	23,27		0,00
112 03 03	29633	Postes 1 1/2 SL com 3 metros (inclui anilhas e	01	03/2012	23,27	0,00	0,00	23,27	23,27	0,00	100,00	0,00	23,27		0,00
112 03 03	29634	Postes 1 1/2 SL com 3 metros (inclui anilhas e	01	03/2012	23,27	0,00	0,00	23,27	23,27	0,00	100,00	0,00	23,27		0,00
112 03 03	29635	Postes 1 1/2 SL com 3 metros (inclui anilhas e	01	03/2012	23,27	0,00	0,00	23,27	23,27	0,00	100,00	0,00	23,27		0,00
112 03 03	29636	Postes 1 1/2 SL com 3 metros (inclui anilhas e	01	03/2012	23,27	0,00	0,00	23,27	23,27	0,00	100,00	0,00	23,27		0,00
112 03 03	29637	Postes 1 1/2 SL com 3 metros (inclui anilhas e	01	03/2012	23,27	0,00	0,00	23,27	23,27	0,00	100,00	0,00	23,27		0,00
112 03 03	29995	Sinal H1 com 620 mm composto por placa adi	01	06/2012	62,47	0,00	0,00	62,47	62,47	0,00	100,00	0,00	62,47		0,00

Municipio de Arganil

Ficha de amortizações por conta

Ano: 2015

Bem			Aquisição			Alterações patrimoniais		Valor bruto	Amortizações						Situação atual do bem
GH	Nº Invent.	Descrição do bem	Tipo	Data	Valor aquisição (avaliação)	Aumentos	Diminuições		Anos ant.	Extraord.	Exercício Taxa	Exercício Valor	Acumulados		Valor patrim.líq.
Classificação patrimonial: 4591															
112 03 03	29996	Sinal H1 com 620 mm composto por placa adi	01	06/2012	62,47	0,00	0,00	62,47	62,47	0,00	100,00	0,00	62,47		0,00
112 03 08	30285	Sinal A22 620 mm (ferro 1.5 mm).	01	10/2012	33,90	0,00	0,00	33,90	33,90	0,00	100,00	0,00	33,90		0,00
112 03 08	30286	Sinal D1 620 mm (ferro 1,5 mm).	01	10/2012	40,27	0,00	0,00	40,27	40,27	0,00	100,00	0,00	40,27		0,00
112 03 03	31370	Sinal "Placa com 1,5*0,3 com fundo azul (cha	01	10/2012	56,62	0,00	0,00	56,62	56,62	0,00	100,00	0,00	56,62		0,00
112 03 03	31371	Sinal "Chapa com 1,5*0,30 com fundo azul (cl	01	10/2012	56,60	0,00	0,00	56,60	56,60	0,00	100,00	0,00	56,60		0,00
112 03 03	31372	Sinal "Chapa com 1,5*0,30 com fundo azul (cl	01	10/2012	56,60	0,00	0,00	56,60	56,60	0,00	100,00	0,00	56,60		0,00
112 03 03	31373	Sinal "Prumo 1 1/2 com 3 metros".	01	10/2012	20,54	0,00	0,00	20,54	20,54	0,00	100,00	0,00	20,54		0,00
112 03 03	31374	Sinal "Prumo 1 1/2 com 3 metros".	01	10/2012	20,54	0,00	0,00	20,54	20,54	0,00	100,00	0,00	20,54		0,00
112 03 03	31375	Sinal "Prumo 1 1/2 com 3 metros".	01	10/2012	20,54	0,00	0,00	20,54	20,54	0,00	100,00	0,00	20,54		0,00
112 03 03	31376	Sinal "Prumo 1 1/2 com 3 metros".	01	10/2012	20,54	0,00	0,00	20,54	20,54	0,00	100,00	0,00	20,54		0,00
112 03 03	31377	Sinal "Prumo 1 1/2 com 3 metros".	01	10/2012	20,54	0,00	0,00	20,54	20,54	0,00	100,00	0,00	20,54		0,00
112 03 03	31378	Sinal "Prumo 1 1/2 com 3 metros".	01	10/2012	20,54	0,00	0,00	20,54	20,54	0,00	100,00	0,00	20,54		0,00
112 03 08	31603	Sinal H4 de 620 mm em ferro (Freguesia do P	01	12/2012	40,68	0,00	0,00	40,68	40,68	0,00	100,00	0,00	40,68		0,00
112 03 08	31604	Sinal H4 de 620 mm em ferro (Freguesia do P	01	12/2012	40,68	0,00	0,00	40,68	40,68	0,00	100,00	0,00	40,68		0,00
112 03 08	31605	Prumos de 1/2" série ligeira com 3 metros (Fre	01	12/2012	20,50	0,00	0,00	20,50	20,50	0,00	100,00	0,00	20,50		0,00
112 03 08	31606	Prumos de 1/2" série ligeira com 3 metros (Fre	01	12/2012	20,50	0,00	0,00	20,50	20,50	0,00	100,00	0,00	20,50		0,00
112 03 08	39101	Sinal "placa de localidade Salgueiral" com 62*	01	01/2015	62,11	0,00	0,00	62,11	0,00	0,00	100,00	50,46	50,46		11,65
112 03 08	39102	Sinal "prumo em ferro com 1/2 de diâmetro e :	01	01/2015	24,42	0,00	0,00	24,42	0,00	0,00	100,00	19,89	19,89		4,53
112 03 08	39103	Sinal "seta esquerda com 1,4*0,45 m com Sal	01	01/2015	77,92	0,00	0,00	77,92	0,00	0,00	100,00	63,30	63,30		14,62
112 03 08	39104	Sinal "seta direita com 1,45*0,45 com Coja, M	01	01/2015	77,92	0,00	0,00	77,92	0,00	0,00	100,00	63,30	63,30		14,62
112 03 08	39105	Sinal "prumo em ferro com 1/2" de diâmtro e 2	01	01/2015	24,42	0,00	0,00	24,42	0,00	0,00	100,00	19,89	19,89		4,53
112 03 08	39106	Sinal "prumo em ferro com 1/2" de diâmtro e 2	01	01/2015	24,42	0,00	0,00	24,42	0,00	0,00	100,00	19,89	19,89		4,53
112 03 08	39107	Sinal "seta esquerda com 1,45*0,45m com Ins	01	01/2015	77,92	0,00	0,00	77,92	0,00	0,00	100,00	63,30	63,30		14,62
112 03 08	39108	Sinal "seta esquerda com 1,45*0,45m com Mc	01	01/2015	77,92	0,00	0,00	77,92	0,00	0,00	100,00	63,30	63,30		14,62
112 03 08	39109	Sinal "seta direita com 1,45*0,45m com Salgu	01	01/2015	77,92	0,00	0,00	77,92	0,00	0,00	100,00	63,30	63,30		14,62
112 03 08	39110	Sinal "prumo em ferro com 1/2 de diâmetro e :	01	01/2015	28,47	0,00	0,00	28,47	0,00	0,00	100,00	23,13	23,13		5,34
112 03 08	39111	Sinal "prumo em ferro com 1/2 de diâmetro e :	01	01/2015	28,47	0,00	0,00	28,47	0,00	0,00	100,00	23,13	23,13		5,34
401 05 01E 64		Em508-em543(perto de salada das eiras)ao lá	23		1.106.700,00	0,00	0,00	1.106.700,00	74.890,00	0,00	5,00	55.335,00	830.025,00		276.675,00
401 05 01E 67		512-em1348(vinho)a portela de cerdeira (em5	23		30.100,00	0,00	0,00	30.100,00	21.070,16	0,00	5,00	1.505,04	22.575,20		7.524,80

Ficha de amortizações por conta

Ano: 2015

Bem			Aquisição			Alterações patrimoniais		Valor bruto	Amortizações						Situação atual do bem
GH	Nº Invent.	Descrição do bem	Tipo	Data	Valor aquisição (avaliação	Aumentos	Diminuições		Anos ant.	Extraord.	Exercício Taxa	Exercício Valor	Acumulados		Valor patrim.líq.
Classificação patrimonial: 4591															
401 05 01E 68		513 pomares ate ao limite do concelho de oliv	23		70.875,00	0,00	0,00	70.875,00	49.612,38	0,00	5,00	3.543,72	53.156,10		17.718,90
401 05 01E 69		516-en342 (porto de avo), anseriz, pomares	23		532.350,00	0,00	0,00	532.350,00	72.645,24	0,00	5,00	26.617,56	399.262,80		133.087,20
401 05 01E 70		517-en (coja), barril de alva ate ao limite do cc	23		204.750,00	0,00	0,00	204.750,00	43.325,24	0,00	5,00	10.237,56	153.562,80		51.187,20
401 05 01E 72		517-1 barril de alva ate en342 (portela de vila	23		98.440,00	6.497,47	0,00	104.937,47	39.520,14	0,00	10,00	5.120,52	74.640,66		30.296,81
401 05 01E 73		518 en344 (portelinha), dreia, benfeita	23		196.875,00	63.947,70	0,00	260.822,70	74.307,78	0,00	7,14	14.405,64	188.713,42		72.109,28
401 05 01E 74		520 en342 (vila duarte) as secarias	23		19.688,00	671,52	0,00	20.359,52	14.140,90	0,00	7,69	1.035,72	15.176,62		5.182,90
401 05 01E 77		522 en17 (pombeiras),urgueira,roda,pombeiro	23		812.700,00	59.740,84	0,00	872.440,84	36.747,19	0,00	16,67	45.346,93	542.094,12		230.346,72
401 05 01E 80		522-1 en17 (s. martinho da cortica),sail,fonte f	23		204.750,00	0,00	0,00	204.750,00	43.325,24	0,00	5,00	10.237,56	153.562,80		51.187,20
401 05 01E 82		523 en342(arganil),samedela,vale diogo	23		481.250,00	0,00	0,00	481.250,00	36.875,08	0,00	5,00	24.062,52	360.937,80		120.312,40
401 05 01E 84		542 en342(celavisa), linhares,mimosa,limite d	23		326.813,00	0,00	0,00	326.813,00	28.769,06	0,00	5,00	16.340,64	245.109,70		81.703,30
401 05 01E 85		543 en342 (limite do concelho de gois),cepos,	23		562.800,00	0,00	0,00	562.800,00	33.960,00	0,00	5,00	28.140,00	422.100,00		140.700,00
401 05 01E 87		544 en342 (arganiii),folques,torrozelas,cm134	23		1.171.800,00	114,62	0,00	1.171.914,62	20.196,66	0,00	7,69	58.581,24	878.779,92		293.134,70
401 05 01E 89		544-1 em544(arganil),mont'alto,povoa de folqu	23		435.000,00	0,00	0,00	435.000,00	34.500,00	0,00	5,00	21.750,00	326.250,00		108.750,00
401 05 01E 95		Cm1134 torno,casas figueiras (limite do conce	23		34.597,50	360,58	0,00	34.958,08	24.443,42	0,00	6,25	1.752,36	26.195,78		8.762,30
401 05 01E 96		Cm1240 en522 (murganheira), vilarinho do alv	23		60.628,00	16.798,69	0,00	77.426,69	43.378,35	0,00	7,14	3.293,16	46.671,51		30.755,18
401 05 01E 97		Cm1247 en522 (pombeiro da beira),povoa da	23		62.275,00	0,00	0,00	62.275,00	43.592,54	0,00	5,00	3.113,76	46.706,30		15.568,70
401 05 01E 99		Cm1322 en342 (vila cova) a porte (rio alva,jim	23		25.236,00	0,00	0,00	25.236,00	17.665,20	0,00	5,00	1.261,80	18.927,00		6.309,00
401 05 01E 100		Cm1325 en344, moura da serra	23		28.996,00	0,00	0,00	28.996,00	20.297,36	0,00	5,00	1.449,84	21.747,20		7.248,80
401 05 01E 102		Cm1326 en344 (cemiterio monte frio),casarias	23		245.148,00	0,00	0,00	245.148,00	71.603,80	0,00	5,00	12.257,40	183.861,00		61.287,00
401 05 01E 103		Cm1326-1 cm1326, valado	23		11.532,50	0,00	0,00	11.532,50	8.072,70	0,00	5,00	576,60	8.649,30		2.883,20
401 05 01E 104		Cm1326-2 cm1326, barrigueiro	23		6.918,50	0,00	0,00	6.918,50	4.843,64	0,00	5,00	345,96	5.189,60		1.729,90
401 05 01E 106		Cm1328 em522 (murganheira), salgueiral	23		18.452,00	0,00	0,00	18.452,00	12.916,24	0,00	5,00	922,56	13.838,80		4.613,20
401 05 01E 108		Cm1329 em522,chas grandes	23		26.360,00	0,00	0,00	26.360,00	18.451,84	0,00	5,00	1.317,96	19.769,80		6.590,20
401 05 01E 110		Cm1330 en17(catraia dos pocos), sanguinhed	23		12.267,50	0,00	0,00	12.267,50	8.587,56	0,00	5,00	613,44	9.201,00		3.066,50
401 05 01E 111		Cm1331 en17,abrunheira	23		29.984,50	0,00	0,00	29.984,50	20.989,42	0,00	5,00	1.499,28	22.488,70		7.495,80
401 05 01E 112		Cm1332 en17,cortica	23		63.090,00	0,00	0,00	63.090,00	44.163,24	0,00	5,00	3.154,56	47.317,80		15.772,20
401 05 01E 113		Cm1333 em523,cadavais,maladao,urgueira,en	23		236.587,50	0,00	0,00	236.587,50	65.611,24	0,00	5,00	11.829,36	177.440,80		59.146,90
401 05 01E 114		Cm1335 em523,aveia,priados,em523	23		100.168,00	0,00	0,00	100.168,00	70.117,76	0,00	5,00	5.008,44	75.126,20		25.041,80
401 05 01E 115		Cm1336 em523,casal do frade,coucos,alcaria	23		92.260,00	0,00	0,00	92.260,00	34.582,16	0,00	5,00	4.613,04	69.195,20		23.064,80

Ficha de amortizações por conta

Ano: 2015

Bem			Aquisição			Alterações patrimoniais		Valor bruto	Amortizações						Situação atual do bem
GH	Nº Invent.	Descrição do bem	Tipo	Data	Valor aquisição (avaliação	Aumentos	Diminuições		Anos ant.	Extraord.	Exercício Taxa	Exercício Valor	Acumulados		Valor patrim.líq.
Classificação patrimonial: 4591															
401 05 01E 118		Cm1337 en342,pereiro,servo,cm1336	23		101.488,00	217,92	0,00	101.703,92	71.136,66	0,00	9,09	5.093,64	76.230,50		25.473,42
401 05 01E 119		Cm1339 en342,sequeiros,travessas	23		84.120,00	0,00	0,00	84.120,00	58.884,00	0,00	5,00	4.206,00	63.090,00		21.030,00
401 05 01E 121		Cm1339 en342, casal de s. jose,rochel,em523	23		105.440,00	0,00	0,00	105.440,00	73.807,84	0,00	5,00	5.271,96	79.079,80		26.360,20
401 05 01E 123		Cm1340 em523, vale da nogueira	23		34.268,00	0,00	0,00	34.268,00	23.987,44	0,00	5,00	1.713,36	25.700,80		8.567,20
401 05 01E 124		Cm1341 en342(arganil), nogueira	23		79.080,00	0,00	0,00	79.080,00	55.356,00	0,00	5,00	3.954,00	59.310,00		19.770,00
401 05 01E 125		Cm1342 em544 (selada das eiras),aveleira	23		103.793,00	0,00	0,00	103.793,00	72.655,06	0,00	5,00	5.189,64	77.844,70		25.948,30
401 05 01E 126		Cm1343 em544 (valbona),em544-1	23		31.545,00	0,00	0,00	31.545,00	22.081,62	0,00	5,00	1.577,28	23.658,90		7.886,10
401 05 01E 127		Cm1344 em544,povoa de folques	23		8.937,99	0,00	0,00	8.937,99	6.256,52	0,00	5,00	446,88	6.703,40		2.234,59
401 05 01E 128		Cm1345 em544 (folques),mosteiro,alqueve e	23		445.500,00	150.311,73	0,00	595.811,73	51.417,56	0,00	11,11	35.329,56	386.747,12		209.064,61
401 05 01E 129		Cm1345-1 cm1345,mancelavisa	23		26.360,00	0,00	0,00	26.360,00	18.451,84	0,00	5,00	1.317,96	19.769,80		6.590,20
401 05 01E 130		Cm1345-2 cm1345(portela de alqueve),salgue	23		69.195,00	4.771,91	0,00	73.966,91	47.401,83	0,00	9,09	3.355,08	50.756,91		23.210,00
401 05 01E 131		Cm1345-3 coja,vale do carro,esculca	23		165.000,00	0,00	0,00	165.000,00	15.500,00	0,00	5,00	8.250,00	123.750,00		41.250,00
401 05 01E 132		Cm1346 cm1345,mosteiro,monte redondo	23		103.792,50	0,00	0,00	103.792,50	72.654,86	0,00	5,00	5.189,64	77.844,50		25.948,00
401 05 01E 134		Cm1346-1 cm1345(mostairo),bocado	23		56.080,00	0,00	0,00	56.080,00	39.256,16	0,00	5,00	2.804,04	42.060,20		14.019,80
401 05 01E 135		Cm1346-2 cm1346,salgueiro	23		32.291,00	2.696,27	0,00	34.987,27	22.588,12	0,00	14,29	1.796,04	24.364,16		10.623,11
401 05 01E 136		Cm1347 em518 (benfeita),pai das donas	23		69.195,00	0,00	0,00	69.195,00	48.436,38	0,00	5,00	3.459,72	51.896,10		17.298,90
401 05 01E 137		Cm1347-1 cm1347,luadas	23		2.306,50	0,00	0,00	2.306,50	1.614,58	0,00	5,00	115,32	1.729,90		576,60
401 05 01E 138		Cm1348 en342,casal de s.joao,vinho,portela c	23		89.953,50	0,00	0,00	89.953,50	62.967,68	0,00	5,00	4.497,72	67.465,40		22.488,10
401 05 01E 140		Cm1348-1 en342,casal de s.joao, portelinha,e	23		39.540,00	0,00	0,00	39.540,00	27.678,00	0,00	5,00	1.977,00	29.655,00		9.885,00
401 05 01E 141		Cm1349 en344,monte frio	23		22.432,00	931,70	0,00	23.363,70	16.203,52	0,00	7,69	1.182,56	17.386,08		5.967,62
401 05 01E 143		Cm1350 em518(benfeita),pardieiros,monte fri	23	12/2001	171.745,00	251,22	0,00	171.996,22	20.411,03	0,00	6,67	8.608,32	128.019,35		42.976,87
401 05 01E 144		Cm1350-1 cm1350(sra das necessidades),sar	23		193.476,00	0,00	0,00	193.476,00	35.433,20	0,00	5,00	9.673,80	145.107,00		48.369,00
401 05 01E 145		Cm1351 en344,parrozelos	23		27.678,00	0,00	0,00	27.678,00	19.374,84	0,00	5,00	1.383,96	20.758,80		6.919,20
401 05 01E 146		Cm1352 em508 (alto da mourisia),sobral gord	23		253.715,00	0,00	0,00	253.715,00	77.600,70	0,00	5,00	12.685,80	190.286,50		63.428,50
401 05 01E 147		Cm1352-1 em508 solto da ruiva,foz da mouria	23		136.083,50	2.853,60	0,00	138.937,10	94.215,38	0,00	10,00	6.465,84	100.681,20		38.256,90
401 05 01E 148		Cm1353 em513(pomares),agroal,sobral magn	23		138.390,00	0,00	0,00	138.390,00	96.873,24	0,00	5,00	6.919,56	103.792,80		34.597,20
401 05 01E 149		Cm1353-1 cm1353,barroja	23		33.609,00	0,00	0,00	33.609,00	23.526,42	0,00	5,00	1.680,48	25.206,90		8.402,10
401 05 01E 150		Cm1353-2 cm1353,vale do torno,porto silvado	23		53.049,50	0,00	0,00	53.049,50	37.134,72	0,00	5,00	2.652,48	39.787,20		13.262,30
401 05 01E 151		Cm1354 em508-1 (piodao),chas d'egua,foz d'i	23		231.968,00	1.010,07	0,00	232.978,07	53.285,48	0,00	9,09	11.689,08	174.974,56		58.003,51

Município de Arganil

Ficha de amortizações por conta

Ano: 2015

Bem			Aquisição			Alterações patrimoniais		Valor bruto	Amortizações					Situação atual do bem
GH	Nº Invent.	Descrição do bem	Tipo	Data	Valor aquisição /avaliação	Aumentos	Diminuições		Anos ant.	Extraord.	Exercício Taxa	Exercício Valor	Acum ulados	Valor patrim.liq.
Classificação patrimonial: 4591														
401 05 01E 152		Cm1355 covanca,malhada cha,casas de s. pe	23		658.530,00	25.272,10	0,00	683.802,10	59.456,83	0,00	10,00	32.435,40	491.892,23	191.909,87
401 05 01E 153		Cm1355-1 cm1355,tojo	23		65.040,00	0,00	0,00	65.040,00	45.528,00	0,00	5,00	3.252,00	48.780,00	16.260,00
401 05 01E 154		Cm1356 em543 (teixeira),porto castanheiro,er	23		139.708,00	0,00	0,00	139.708,00	37.795,76	0,00	5,00	6.985,44	104.781,20	34.926,80
401 05 01E 155		Cm1357 em543,agua d'alte	23		29.655,00	11.928,99	0,00	41.583,99	22.189,81	0,00	12,50	2.804,04	24.993,85	16.590,14
401 05 01E 156		Cm1358-1 em543 a Casal Novo	23		83.034,00	0,00	0,00	83.034,00	58.124,04	0,00	5,00	4.151,76	62.275,80	20.758,20
401 05 01E 157		Cm1359 em516,pomares,corgas	23		21.747,00	0,00	0,00	21.747,00	15.222,78	0,00	5,00	1.087,32	16.310,10	5.436,90
401 05 01E 158		Cm1431 en342-4,alagoa,en342	23		29.655,00	0,00	0,00	29.655,00	20.758,38	0,00	5,00	1.482,72	22.241,10	7.413,90
401 05 01E 364		Arruamentos do concelho	10	12/2003	1.147.398,27	723.533,99	38.135,42	1.832.794,84	34.443,49	0,00	8,33	91.408,68	1.085.852,17	746.942,67
401 05 01E 365		Estradas diversas do concelho	10	12/2003	285.892,39	237.775,77	0,00	523.668,16	76.652,34	0,00	12,50	29.460,12	306.112,46	217.555,70
401 05 01E 404		Arruamentos S. Martinho Cortiça	10	12/2004	181,06	531.595,50	1.126,50	530.650,06	33.369,49	0,00	6,25	26.220,54	129.590,03	401.060,03
401 05 01E 405		Arruamentos em barril de alva diversos	10	12/2004	16,46	16.066,50	0,00	16.206,96	6.366,48	0,00	7,14	900,96	7.267,44	8.939,52
401 05 01E 406		Arruamentos em vilarinho do alva	10	12/2004	29.231,89	561,16	0,00	29.793,05	14.965,09	0,00	6,25	1.482,84	16.447,93	13.345,12
401 05 01E 407		Arruamentos diversos em sail	10	12/2004	3.361,69	0,00	0,00	3.361,69	1.694,97	0,00	5,00	168,12	1.863,09	1.498,60
401 05 01E 408		Arruamentos Póvoa da Rainha Santa	10	12/2004	2,186,11	2.378,20	0,00	4.564,31	1.985,68	0,00	7,14	286,20	2.272,88	2.291,43
401 05 01E 409		Arruamento diversos em Folques	10	12/2004	519,44	50.474,95	0,00	50.994,39	10.026,08	0,00	5,56	2.749,20	12.775,28	38.219,11
401 05 01E 410		Arruamentos diversos na Benfeita	10	12/2004	47,39	6.252,12	0,00	6.299,51	3.582,30	0,00	11,11	678,20	4.261,50	2.038,01
401 05 01E 411		Arruamentos diversos em Vila Cova de Alva	10	12/2004	512,78	85.366,63	0,00	85.879,41	24.492,35	0,00	7,69	6.516,36	31.008,71	54.870,70
401 05 01E 413		Estrada em coja-pisão de coja.	10	12/2004	8.379,81	3.782,85	0,00	12.162,66	5.121,53	0,00	7,69	709,80	5.831,33	6.331,33
401 05 01E 414		En 342/capela s. joaõ /alqueidão/vinhó	23	03/2002	187.511,32	0,00	0,00	187.511,32	34.537,12	0,00	5,00	9.375,60	103.912,72	83.598,60
401 05 01E 415		Ligação aldeias das eiras folques	23	09/2001	292.663,73	0,00	0,00	292.663,73	67.551,21	0,00	5,00	14.633,16	162.184,37	130.479,36
401 05 01E 416		Estrada panorâmica do alto do caira	23	01/2002	131.283,62	0,00	0,00	131.283,62	56.189,06	0,00	5,00	6.564,24	72.753,30	58.530,32
401 05 01E 417		Em 544/folques/arganil/avenida dos carecas	23	02/2002	647.600,00	31.188,89	0,00	678.788,89	43.848,71	0,00	8,33	36.988,08	380.836,79	297.952,10
401 05 01E 418		Estrada do ribeiro - em 543	23	08/2001	240.228,76	53.030,02	0,00	293.258,78	51.301,34	0,00	8,33	17.174,40	168.475,74	124.783,04
401 05 01E 419		Em 508/malhada chã/fórnea/cm 1355	23	08/2001	934.030,61	30.906,27	0,00	964.936,88	35.616,03	0,00	6,67	35.363,76	440.979,79	523.957,09
401 05 01E 428		Beneficiação do estradão florestal lomba-p.ra.	01	12/2004	595,00	0,00	0,00	595,00	295,06	0,00	5,00	29,76	324,82	270,18
401 05 01E 429		Beneficiação da estrada florestal de proteção	01	12/2004	3.332,00	0,00	0,00	3.332,00	1.651,96	0,00	5,00	166,56	1.818,52	1.513,48
401 05 01E 430		Beneficiação das ligações cm 1353, em 542 e	23	04/2005	53.313,00	0,00	0,00	53.313,00	25.990,21	0,00	5,00	2.665,68	28.655,89	24.657,11
401 05 01E 437		Arruamento - diversos - murganheira 89,56t m	01	11/2005	2.847,90	5.608,80	0,00	8.456,70	4.036,42	0,00	5,26	441,60	4.478,02	3.978,68
401 05 01E 438		Arruamentos pomarea	01	11/2005	1.187,37	109.753,82	0,00	110.941,19	27.106,05	0,00	9,09	7.797,84	34.903,89	76.037,30

Município de Arganil

Ficha de amortizações por conta

Ano: 2015

Bem			Aquisição			Alterações patrimoniais		Valor bruto	Amortizações					Situação atual do bem
GH	Nº Invent.	Descrição do bem	Tipo	Data	Valor aquisição /avaliação	Aumentos	Diminuições		Anos ant.	Extraord.	Exercício Taxa	Exercício Valor	Acum ulados	Valor patrim.liq.
Classificação patrimonial: 4591														
401 05 01E 439		Execução de muros de proteção e reposição (	23	09/2005	1.806,00	0,00	0,00	1.806,00	827,99	0,00	5,00	90,36	918,35	887,65
401 05 01E 440		Regularização com mistura betuminosa de en	23	11/2005	20.229,46	0,00	0,00	20.229,46	9.271,65	0,00	5,00	1.011,48	10.283,33	9.946,13
401 05 01E 441		Beneficiação de caminho rural samadeta-alag	23	12/2005	45.175,20	0,00	0,00	45.175,20	20.517,07	0,00	5,00	2.258,76	22.775,83	22.399,37
401 05 01E 442		Arruamento em Santa Quitéria.	10	12/2005	674,14	32.835,23	0,00	33.709,37	16.030,02	0,00	5,26	1.765,92	17.795,94	15.913,43
401 05 01E 448		Passeios para peões na en.342 – rua comend	23	11/2003	324.058,53	0,00	0,00	324.058,53	47.175,91	0,00	5,00	16.202,88	163.378,79	160.677,74
401 05 01E 452		Beneficiação de troços cm 1326/1335 e 1341/	23		76.533,09	31.072,26	0,00	107.605,35	48.924,14	0,00	5,88	5.331,36	54.255,50	53.349,85
401 05 01E 470		Muro em Ancertz	23	05/2006	5.463,15	2.762,06	0,00	8.225,21	3.512,03	0,00	7,14	421,80	3.933,83	4.291,38
401 05 01E 480		Pavimentação do C.M. 1320 entre Vale Macei	23	10/2006	37.469,91	0,00	0,00	37.469,91	15.456,62	0,00	5,00	1.873,56	17.330,18	20.139,73
401 05 01E 485		Ponte de Celavisa -	01	10/2006	126,51	432,67	0,00	559,18	226,01	0,00	5,00	27,96	253,97	305,21
402 01 06 980		Percurso Pedonal na Ribeira da Mata (Benfeit	23	12/2014	58.150,12	0,00	0,00	58.150,12	0,00	0,00	0,00	0,00	0,00	58.150,12
401 05 01F 486		Beneficiação de estrada, acessos e arruamen	23	11/2006	6.841,26	496.465,66	119,93	503.187,01	50.610,07	0,00	10,00	31.087,74	181.697,81	321.489,20
401 05 01F 530		Beneficiação de Estradas, arruamentos e cam	23	12/2007	94.396,50	0,00	0,00	94.396,50	33.432,17	0,00	5,00	4.719,84	38.152,01	56.244,49
401 05 01F 531		Beneficiação de Ligações - Gândara/Sobreiral	23	12/2007	1.803.226,57	5.000,00	0,00	1.808.226,57	70.536,21	0,00	5,26	94.717,56	765.253,77	042.972,80
401 05 01F 532		Troço Ligação Sarcina Maladão	23	12/2007	106.374,78	0,00	0,00	106.374,78	37.674,49	0,00	5,00	5.318,76	42.993,25	63.381,53
401 05 01F 533		Tratamento Superficial de EM 522 entre Urgu	23	12/2007	129.594,63	0,00	0,00	129.594,63	45.898,21	0,00	5,00	6.479,76	52.377,97	77.216,66
401 05 01F 534		Manutenção de rede viária florestal - Prevençi	01	12/2007	63.783,63	1.368.917,93	0,00	1.432.701,56	38.141,27	0,00	5,00	54.710,67	222.851,94	209.849,62
401 05 01F 578		Arruamentos em Ponte de Mucela	01	05/2009	41,46	5.524,51	0,00	5.565,91	1.530,57	0,00	5,00	278,28	1.808,85	3.757,06
401 05 01F 649		Arruamentos em Pombeiro da Beira.	18	07/2009	2.031,69	3.395,22	0,00	5.426,91	1.452,44	0,00	5,88	277,20	1.729,64	3.697,27
401 05 01F 652		Arruamentos Coja.	01	12/2009	1.741,56	209.476,02	0,00	211.217,58	34.422,99	0,00	4,00	8.068,64	42.489,63	168.727,95
401 05 01F 694		Ligação Ribeira da Mata a Coja (CM 1345-3 a	01		126.848,82	0,00	0,00	126.848,82	32.240,90	0,00	5,00	6.342,48	38.583,38	88.265,44
401 05 01F 695		Ponte de Cartamil e seus acessos	01		178.541,59	0,00	0,00	178.541,59	45.379,16	0,00	5,00	8.927,04	54.306,20	124.235,39
401 05 01F 696		Ligação S. Martinho da Cortiça a Pombeiro da	01		315.201,84	0,00	0,00	315.201,84	80.113,75	0,00	5,00	15.760,08	95.873,83	219.328,01
401 05 01F 697		Calcetamento de Ruas no Concelho em Cubo	01		66.621,59	17.309,88	0,00	83.931,47	18.814,16	0,00	6,25	4.439,78	23.253,92	60.677,55
401 05 01F 698		Reabilitação da Estrada de Acesso ao Santuá	01		95.185,88	0,00	0,00	95.185,88	24.193,18	0,00	5,00	4.759,32	28.952,50	66.233,38
401 05 01F 699		Ligação Vinhó – Casal S. João (reabilitação)	01		180.702,19	0,00	0,00	180.702,19	45.928,68	0,00	5,00	9.035,16	54.963,84	125.738,35
401 05 01F 700		Requalificação de Espaços exteriores e redes	01		1.016.308,89	700.007,17	10.013,53	1.706.302,53	86.511,57	0,00	6,25	85.502,88	552.014,45	154.288,08
401 05 01F 719		Arruamentos nas Secarias	00	12/2009	520,20	37.205,97	0,00	37.726,17	7.069,59	0,00	5,88	2.054,28	9.123,87	28.602,30
401 05 01F 797		Arruamentos da Roda (Pombeiro da Beira).	01	12/2010	2.783,98	0,00	0,00	2.783,98	588,40	0,00	5,00	139,20	707,60	2.076,38
401 05 01F 798		Arruamentos na Samadeta (rede viária floresb	01		5.453,53	21.982,96	0,00	27.436,49	5.601,68	0,00	5,00	1.371,84	6.973,52	20.462,97

Municipio de Arganil

Ficha de amortizações por conta

Ano: 2015

Bem			Aquisição			Alterações patrimoniais		Valor bruto	Amortizações					Situação atual do bem
GH	Nº Invent.	Descrição do bem	Tipo	Data	Valor aquisição /avaliação	Aumentos	Diminuições		Anos ant.	Extraord.	Exercício Taxa	Exercício Valor	Acum uados	Valor patrim.liq.
Classificação patrimonial: 4591														
401 05 01F 799		Estrada de Acesso à Captação água Pai das I	01		926,22	0,00	0,00	926,22	189,14	0,00	5,00	46,32	235,46	690,76
401 05 01F 800		Estrada Sobral Gordo a Penedos Altos (estrac	01		16.882,07	1.787,73	0,00	18.669,80	3.861,61	0,00	5,26	959,88	4.821,49	13.848,31
401 05 01F 801		Estrada de Vale Espinho.	01		2.079,04	0,00	0,00	2.079,04	424,34	0,00	5,00	103,92	528,26	1.550,78
401 05 01F 813		Percursos pedonais Fraga da Pena/Ribeira Sa	01		57.504,56	829,66	0,00	58.334,22	11.740,40	0,00	6,67	2.897,40	14.637,80	43.696,42
401 05 01F 829		Arruamentos Cardeira (designação da rua: Ca	01		12.504,99	27.071,70	6.874,07	32.702,62	2.205,07	0,00	5,88	1.659,83	3.864,90	28.837,72
401 05 01F 830		Arruamentos no Sarzedo (empreitada de Isidc	01		77.759,57	0,00	12.582,23	65.177,34	13.860,69	0,00	5,88	3.032,28	16.892,97	48.284,37
401 05 01F 831		Arruamentos nos Cepos.	01		37.144,35	615,00	0,00	37.759,35	6.680,31	0,00	5,00	1.864,80	8.545,11	29.214,24
401 05 01F 832		Arruamentos no Piódão.	01	06/2011	248,00	3.653,10	0,00	3.899,10	607,37	0,00	5,00	194,64	802,01	3.097,09
401 05 01F 906		Muro de suporte em Gabiões na EM 517 (Coj	01		70.688,54	0,00	0,00	70.688,54	10.897,98	0,00	5,00	3.534,48	14.432,46	56.256,08
401 05 01F 910		Arruamentos em Celavisa.	10		4.851,10	0,00	0,00	4.851,10	747,77	0,00	5,00	242,52	990,29	3.860,81
401 05 01F 912		Arruamentos dos Covais.	10		1.320,18	0,00	0,00	1.320,18	203,50	0,00	5,00	66,00	269,50	1.050,68
401 05 01F 913		Beneficiação de Acessos ao Piódão - Parte I.	01		660.615,28	160.114,24	31.134,47	809.595,05	20.630,42	0,00	5,88	40.348,77	160.979,19	648.615,86
401 05 01F 938		Requalificação da rede viária Salgueiral, Medi	01		146.779,19	0,00	0,00	146.779,19	15.289,50	0,00	5,00	7.338,95	22.628,46	124.150,73
401 05 01F 939		Requalificação da rede viária Municipal 2011 -	01	12/2012	276.445,46	4.231,91	0,00	280.677,37	28.669,10	0,00	5,00	13.745,88	42.414,98	238.262,39
401 05 01F 941		Requalificação Rede Viária Municipal 2011 - C	01	12/2012	186.068,32	0,00	0,00	186.068,32	19.382,25	0,00	5,00	9.303,48	28.685,73	157.382,59
401 05 01F 949		Arruamentos em Vinhó.	01	12/2012	6.156,76	0,00	0,00	6.156,76	641,25	0,00	5,00	307,80	949,05	5.207,71
401 05 01F 954		Sinalização rodoviária horizontal na EM 344 (c	01	11/2013	11.158,62	0,00	0,00	11.158,62	604,37	0,00	5,00	557,88	1.162,25	9.996,37
401 05 01F 956		Requalificação da rua Eng. Manuel Dinis Pinh	01	12/2013	22.372,85	0,00	0,00	22.372,85	1.211,86	0,00	5,00	1.118,64	2.330,50	20.042,35
401 05 01F 969		Estrada da Baralha na Cerdeira.	01		1.277,57	0,00	0,00	1.277,57	69,16	0,00	5,00	63,84	133,00	1.144,57
401 05 01F 988		Arruamentos Barroca OAD 2014.	10	12/2014	7.627,16	0,00	0,00	7.627,16	31,78	0,00	5,00	381,36	413,14	7.214,02
401 05 01F 487		Reconstrução de muro de suporte de chão DE	23	09/2006	44.630,25	3.449,67	0,00	48.079,92	19.632,51	0,00	5,00	2.403,96	22.036,47	26.043,45
401 05 01F 495		Semaforização de três Entroncamentos na El	23	12/2006	70.282,85	0,00	2.140,00	68.142,85	28.213,21	0,00	7,14	3.628,20	31.841,41	36.301,44
401 05 01F 499		Construção de Passeios na Variante do Sobre	23	12/2006	102.278,55	129.048,80	4.455,68	226.869,67	52.807,18	0,00	3,33	8.954,12	59.761,30	167.108,37
401 05 01F 502		Trabalhos de silvicultura Preventiva efectuados	23	07/2006	123.376,20	90.852,57	0,00	214.228,77	31.981,52	0,00	5,26	11.101,92	103.083,44	111.145,33
401 05 01F 505		Parque de equipamentos - Serviços de const	23	12/2006	10.499,99	0,00	0,00	10.499,99	4.243,75	0,00	5,00	525,00	4.768,75	5.731,24
401 05 01F 506		Parque de equipamentos - serviço de benefici	01	11/2006	6.693,88	57.230,20	0,00	63.924,08	10.299,01	0,00	8,33	4.498,20	14.797,21	49.126,87
401 05 01F 507		Parque de equipamentos - serviço de benefici	01	11/2006	5.696,92	2.456,77	0,00	8.153,69	2.598,55	0,00	7,69	465,96	3.064,51	5.089,18
401 05 01F 508		Parque de equipamentos - serviço de benefici	01	11/2006	5.493,46	16.014,74	0,00	21.508,20	3.711,01	0,00	8,33	1.629,60	5.340,61	16.167,59
401 05 01F 550		Pavimentação nas estradas EN. 342-variante	23	12/2008	555.776,48	0,00	0,00	555.776,48	39.048,90	0,00	5,00	27.788,88	196.837,78	358.938,70

Municipio de Arganil

Ficha de amortizações por conta

Ano: 2015

Bem			Aquisição			Alterações patrimoniais		Valor bruto	Amortizações					Situação atual do bem
GH	Nº Invent.	Descrição do bem	Tipo	Data	Valor aquisição /avaliação	Aumentos	Diminuições		Anos ant.	Extraord.	Exercício Taxa	Exercício Valor	Acum uados	Valor patrim.liq.
Classificação patrimonial: 4591														
401 05 01F 551		Beneficiação de Arruamwentos, estradas e Ca	23	12/2008	113.671,13	0,00	0,00	113.671,13	34.574,99	0,00	5,00	5.683,56	40.258,55	73.412,58
401 05 01F 552		Beneficiação do Caminho das Areias - Secari	23	12/2008	45.236,64	0,00	0,00	45.236,64	13.759,67	0,00	5,00	2.261,88	16.021,55	29.215,09
401 05 01F 553		Beneficiação de Ligações Mata da Margaraça	23	12/2008	184.675,82	0,00	0,00	184.675,82	56.172,19	0,00	5,00	9.233,76	65.405,86	119.269,96
401 05 01F 554		Tratamento Superficial de troço de CM1333 e	23	12/2008	45.577,09	0,00	0,00	45.577,09	13.862,60	0,00	5,00	2.278,80	16.141,80	29.435,49
401 05 01F 555		Beneficiação de Acessos ao Piódão - Parte II -	23	12/2008	198.180,85	0,00	0,00	198.180,85	50.279,83	0,00	5,00	9.909,00	70.188,83	127.992,02
401 05 01F 556		Beneficiação de Estrada Portela da Teixeira, C	23	12/2008	132.366,14	10.245,35	0,00	142.611,49	45.385,83	0,00	5,26	7.472,40	52.858,23	89.753,26
401 05 01F 557		Beneficiação da Ligação E.N.342 Cruzamneto	23	12/2008	138.216,55	0,00	0,00	138.216,55	42.040,76	0,00	5,00	6.910,80	48.951,56	89.264,99
401 05 01F 558		Beneficiação da estrada de acesso à escola d	23	12/2008	37.051,29	741,19	0,00	37.792,48	11.434,28	0,00	5,88	1.904,52	13.338,80	24.453,68
401 05 01F 572		Aqueduto da Foz da Moura (Pontão)	18	03/2009	2.407,22	0,00	0,00	2.407,22	0,00	0,00	0,00	0,00	0,00	2.407,22
401 05 01F 573		Requalificação do Largo do Campanário - Arg.	18	02/2009	1.720,31	64.086,30	0,00	65.806,61	18.533,19	0,00	4,76	3.132,36	21.665,55	44.141,06
401 05 01F 979		Beneficiação de estradas municipais 2012/20	23	12/2014	325.068,70	0,00	0,00	325.068,70	1.354,45	0,00	5,00	16.253,40	17.607,85	307.460,85
401 05 01F 994		Empreitada de Requalificação Acessibilidades	01	12/2015	267.062,87	0,00	0,00	267.062,87	0,00	0,00	5,00	1.112,76	1.112,76	265,950,11
401 05 01F 995		Ligação da Rua Dr. José Albano Oliveira - Par	01	12/2015	117.606,37	0,00	0,00	117.606,37	0,00	0,00	5,00	490,03	490,03	117.116,34
401 05 01F 996		Estabilização do TRoço da EM 544 em Torroz	01	12/2015	71.800,54	0,00	0,00	71.800,54	0,00	0,00	5,00	299,17	299,17	71,501,37
401 05 01F 997		Estabilização Emergência Incêndios - Estradõ	01	12/2015	27.267,45	0,00	0,00	27.267,45	0,00	0,00	5,00	113,61	113,61	27.153,84
401 05 01F 998		Estabilização Emergência Incêndios - Estradõ	01	12/2015	53.174,62	0,00	0,00	53.174,62	0,00	0,00	5,00	221,56	221,56	52.953,06
		Totais da conta 4591:				5.741.466,87		29.943.483,80		0,00			15.220.428,37	
					24.308.598,76		106.581,63		13.754.865,07			1.465.563,30		14.723.055,43
Classificação patrimonial: 4595														
401 04 99E 386		Redes de iluminação pública do concelho	10	12/2003	19.080,86	290.319,45	47.086,63	262.313,68	75.273,87	0,00	4,76	7.715,25	82.989,92	179.323,77
401 04 99E 790		Rede de Telecomunicações e Iluminação Públ	00		0,00	277.171,70	0,00	277.171,70	91.693,86	0,00	5,00	13.856,56	205.552,42	71.619,28
401 04 99F 926		Iluminação Pública na EN 342-4.	01	02/2012	206.069,95	0,00	0,00	206.069,95	95.551,64	0,00	5,00	10.303,58	95.855,20	110.214,75
401 04 99F 955		Execução de um PT para apoio à Cerâmica (a	01		89.660,86	0,00	0,00	89.660,86	5.803,85	0,00	5,00	4.483,08	10.086,93	79.573,93
401 04 99F 971		Escola EB 1 Arganil (aumento de potência).	01	04/2014	3.878,19	0,00	0,00	3.878,19	145,44	0,00	5,00	193,92	339,36	3.538,83

Município de Arganil

Ficha de amortizações por conta

Ano: 2015

Bem			Aquisição			Alterações patrimoniais		Valor bruto	Amortizações						Situação atual do bem
GH	Nº Invent.	Descrição do bem	Tipo	Data	Valor aquisição /avaliação	Aumentos	Diminuições		Anos ant.	Extraord.	Exercício Taxa	Exercício Valor	Acumulados		Valor patrim.liq.
Classificação patrimonial: 4595															
401 04 99F	1004	Rede de Iluminação Pública Subterranea em :	01	12/2015	3.544,24	0,00	0,00	3.544,24	0,00	0,00	5,00	14,77	14,77		3.529,47
		Totais da conta 4595:				567.491,16		842.638,83		0,00			394.838,60		
					322.234,10		47.086,63		358.268,46			36.570,14			447.800,03
Nº de bens impressos: 1215			**Totais:**			9.675.820,72		39.668.969,54		0,00			17.259.048,88		
					30.577.557,22		584.408,40		15.581.296,77			1.677.752,11			22.409.920,66

* Bem abatido

Os responsáveis

Nota: Neste mapa, os valores relativos às Amortizações do Exercício, correspondem ao saldo das amortizações do ano do bem, e não às amortizações na conta equivalente.
Assim, caso tenham sido efetuadas no ano transferências de conta nos bens, não poderá comparar estes valores com mapas de movimentos do exercício na 66/68 ou mesmo 48.

Best

Município de Arganil

Ficha de amortizações por conta

Ano: 2015

Bem			Aquisição			Alterações patrimoniais		Valor bruto	Amortizações						Situação atual do bem
											Exercício				
GH	Nº Invent.	Descrição do bem	Tipo	Data	Valor aquisição /avaliação	Aumentos	Diminuições		Anos ant.	Extraord.	Taxa	Valor	Acum ulados		Valor patrim.líq.
Classificação patrimonial: 431															
000 00 00	1	Projecto da etar da z.i.v.fojo e da z.i. de coja	01	07/2001	3.443,20	0,00	0,00	3.443,20	3.443,20	0,00	100,00	0,00	3.443,20		0,00
000 00 00	2	Projecto da rede eléctrica e de telefone loteam	01		2.801,25	0,00	0,00	2.801,25	2.801,25	0,00	100,00	0,00	2.801,25		0,00
000 00 00	3	Projecto de mobiliário para salão nobre do mu	01	04/2002	3.268,13	0,00	0,00	3.268,13	3.268,13	0,00	100,00	0,00	3.268,13		0,00
000 00 00	4	Projecto de arquitectura salão nobre do munic	01	04/2002	5.485,78	0,00	0,00	5.485,78	5.485,78	0,00	100,00	0,00	5.485,78		0,00
000 00 00	5	Projecto do centro de cultura da terra	23	09/2003	29.384,55	0,00	0,00	29.384,55	29.384,55	0,00	100,00	0,00	29.384,55		0,00
401 02 99	9	Programa Prévio de Modelo de Urbanização o	01	05/2006	5.445,00	0,00	0,00	5.445,00	5.445,00	0,00	33,33	0,00	5.445,00		0,00
401 02 99	10	Projecto de execução da escola do 1.º CEB e	01	05/2006	19.057,50	0,00	0,00	19.057,50	19.057,50	0,00	33,33	0,00	19.057,50		0,00
401 02 99	15	°Programa prévio de modelo de urbanização c	01	01/2007	12.251,25	2.722,50	0,00	14.973,75	14.973,75	0,00	33,33	0,00	14.973,75		0,00
401 02 99	16	Execução de um projecto de alteração/adapta	01	06/2007	3.630,00	0,00	0,00	3.630,00	3.630,00	0,00	33,33	0,00	3.630,00		0,00
401 02 99	17	Fiscalização da empreitada de construção da	01	07/2007	2.178,00	0,00	0,00	2.178,00	2.178,00	0,00	33,33	0,00	2.178,00		0,00
401 02 99	18	Elaboração do Projecto de - criação de um Pa	01	08/2007	6.534,00	15.192,00	0,00	21.726,00	21.726,00	0,00	50,00	0,00	21.726,00		0,00
401 02 99	19	Projecto de execução para a escola do 1.º cicl	01	12/2007	18.876,00	4.719,00	0,00	23.595,00	23.595,00	0,00	50,00	0,00	23.595,00		0,00
401 02 99	22	Estudo de avaliação do Mercado Potencial de	01	07/2008	19.200,00	0,00	0,00	19.200,00	19.200,00	0,00	33,33	0,00	19.200,00		0,00
401 02 99	23	Protocolo de Cooperação - Valorização turistic	01	12/2008	2.646,88	0,00	0,00	2.646,88	2.646,88	0,00	33,33	0,00	2.646,88		0,00
401 02 99	24	Elaboração do Projecto da criação de um Parc	01	09/2008	5.824,08	0,00	0,00	5.824,08	5.824,08	0,00	33,33	0,00	5.824,08		0,00
401 02 99	25	Levantamento (rectificação em obra de todo c	01	12/2008	2.400,00	0,00	0,00	2.400,00	2.400,00	0,00	33,33	0,00	2.400,00		0,00
401 02 99	26	Projecto de Requalificação da escola do 1.º ci	01	12/2008	14.100,00	14.100,00	0,00	28.200,00	28.200,00	0,00	50,00	0,00	28.200,00		0,00
401 02 99	27	Elaboração do projecto para a Revitalização d	01	09/2008	36.000,00	0,00	0,00	36.000,00	36.000,00	0,00	33,33	0,00	36.000,00		0,00
401 02 99	34	Projecto de reabilitação da antiga cerâmica (M	18	01/2009	3.300,00	336.600,00	0,00	339.900,00	39.900,00	0,00	20,00	0,00	339.900,00		0,00
101 02 03	39	Software da Gestão Documental.	01	07/2010	19.570,70	0,00	0,00	19.570,70	19.570,70	0,00	33,33	0,00	19.570,70		0,00
401 01 99	40	Projecto de especialidades (Instalações Eléctr	01	07/2010	363,00	0,00	0,00	363,00	363,00	0,00	100,00	0,00	363,00		0,00
401 01 99	41	Projecto de especialidades (Instalações Eléctr	01	07/2010	885,12	0,00	0,00	885,12	885,12	0,00	33,33	0,00	885,12		0,00
401 02 02	42	Estudo Logotipo e Imagem Corporativa da Ca	01	01/2011	615,00	0,00	0,00	615,00	615,00	0,00	33,33	0,00	615,00		0,00
401 02 99	49	Projecto de Reabilitação do Teatro Alves Coell	01	07/2013	6.088,50	0,00	0,00	6.088,50	3.043,98	0,00	33,33	2.029,32	5.073,30		1.015,20
401 02 05	51	Projetos de especialidades, arquitetura e acor	01	10/2013	180.548,55	0,00	0,00	180.548,55	75.221,10	0,00	33,33	60.176,88	135.397,98		45.150,57
401 01 99	52	Projeto de especialidades (arquitetura/engenh	01		47.941,58	0,00	0,00	47.941,58	11.984,22	0,00	33,33	15.978,96	27.963,18		19.978,40

Município de Arganil

Ficha de amortizações por conta

Ano: 2015

Bem			Aquisição			Alterações patrimoniais		Valor bruto	Amortizações						Situação atual do bem
											Exercício				
GH	Nº Invent.	Descrição do bem	Tipo	Data	Valor aquisição /avaliação	Aumentos	Diminuições		Anos ant.	Extraord.	Taxa	Valor	Acum ulados		Valor patrim.líq.
Classificação patrimonial: 431															
401 01 99	53	Projeto de certificação energética do edifício c	01	11/2014	4.594,05	510,45	0,00	5.104,50	127,60	0,00	33,33	1.609,19	1.736,79		3.367,71
		Totais da conta 431:				373.843,95		830.276,07		0,00			760.764,19		
					456.432,12		0,00		680.969,84			79.794,35			69.511,88
Classificação patrimonial: 432															
000 00 00	6	Projecto da instalação da escola básica de s.	01	02/2005	850,00	0,00	0,00	850,00	850,00	0,00	33,33	0,00	850,00		0,00
000 00 00	7	Projecto de ruído ldal	01	06/2005	5.831,00	0,00	0,00	5.831,00	5.831,00	0,00	33,33	0,00	5.831,00		0,00
000 00 00	8	Elaboração do plano orientador de prevenção	01	02/2005	7.887,50	0,00	0,00	7.887,50	7.887,50	0,00	33,33	0,00	7.887,50		0,00
401 02 99	11	Estudo de Modelo Organizacional do Centro e	01	04/2006	3.630,00	8.470,00	0,00	12.100,00	12.100,00	0,00	50,00	0,00	12.100,00		0,00
401 02 99	12	Estudo de Caracterização Física Municipal - /	01	06/2006	2.541,00	9.559,00	0,00	12.100,00	12.100,00	0,00	33,33	0,00	12.100,00		0,00
401 02 99	13	Elaboração da Carta Educativa do Município c	01	11/2006	21.175,00	30.250,00	21.175,00	30.250,00	30.250,00	0,00	50,00	0,00	30.250,00		0,00
401 02 99	14	Estudo, concepção e maquetização de logotip	01	03/2007	5.445,00	0,00	0,00	5.445,00	5.445,00	0,00	33,33	0,00	5.445,00		0,00
401 02 99	20	Parque do Prado Coja (Elabo, candid, estudo	01	06/2008	2.420,00	3.900,00	0,00	6.320,00	6.320,00	0,00	33,33	0,00	6.320,00		0,00
401 02 99	21	Estudo do Plano Estratégico de desenvolvime	01	04/2008	22.917,40	0,00	0,00	22.917,40	22.917,40	0,00	33,33	0,00	22.917,40		0,00
401 02 02	28	Plano de informação ao público para Sistema	18	01/2009	12.000,00	0,00	0,00	12.000,00	12.000,00	0,00	33,33	0,00	12.000,00		0,00
401 02 99	29	Definição e implementação de um Plano Estra	18	03/2009	34.092,00	0,00	0,00	34.092,00	34.092,00	0,00	33,33	0,00	34.092,00		0,00
401 02 99	30	Avaliação do sterrenos - Zona Industrial Relvir	18	04/2009	576,00	0,00	0,00	576,00	576,00	0,00	33,33	0,00	576,00		0,00
101 02 99	31	Software Winsb Cal STE 2008 OLP GOV DV -	18	03/2009	673,20	0,00	0,00	673,20	673,20	0,00	33,33	0,00	673,20		0,00
101 02 99	32	Software WINTSCAL LICSAPK OLP NL GOV	18	01/2009	219,36	0,00	0,00	219,36	219,36	0,00	100,00	0,00	219,36		0,00
101 02 99	35	ECL nº 32 Plataforma Electrónica de Contrata	18	05/2009	7.869,60	0,00	0,00	7.869,60	7.869,60	0,00	33,33	0,00	7.869,60		0,00
101 02 07	37	Software WINTSCAL LICSAPK.	18	01/2009	438,72	0,00	0,00	438,72	438,72	0,00	33,33	0,00	438,72		0,00
401 02 99	38	Projecto de criação de um Parque Verde Urba	01	02/2010	7.764,24	7.764,24	7.764,24	7.764,24	7.764,24	0,00	33,33	0,00	7.764,24		0,00
101 02 06	43	Plataforma Electrónica de Contratação Pública	01	03/2011	584,25	12.269,25	0,00	12.853,50	12.853,50	0,00	50,00	0,00	12.853,50		0,00
401 02 01	44	Instalação do Museu de Arganil (Projecto de C	01	06/2011	66.715,20	33.357,60	16.678,80	83.394,00	33.394,00	0,00	33,33	0,00	83.394,00		0,00
401 02 05	45	Projecto de criação de um Parque Verde Urba	01	05/2011	5.969,68	0,00	0,00	5.969,68	5.969,68	0,00	33,33	0,00	5.969,68		0,00
401 02 01	46	Projecto de design do futuro Museu de Arganil	01	09/2011	16.746,45	7.177,05	0,00	23.923,50	23.923,50	0,00	33,33	0,00	23.923,50		0,00
401 02 99	47	Projecto de Engenharia do Sistema de Monito	01	11/2011	0,00	73.656,00	150,39	73.505,61	73.505,61	0,00	33,33	0,00	73.505,61		0,00
101 02 06	48	Pré-registo de Domínio "Visitarganil" (1 ano).	01	02/2012	41,64	0,00	0,00	41,64	41,64	0,00	100,00	0,00	41,64		0,00

Municipio de Arganil

Ficha de amortizações por conta

Ano: 2015

Bem			Aquisição			Alterações patrimoniais		Valor bruto	Amortizações					Situação atual do bem
GH	Nº Invent.	Descrição do bem	Tipo	Data	Valor aquisição /avaliação	Aumentos	Diminuições		Anos ant.	Extraord.	Exercício Taxa	Exercício Valor	Acumulados	Valor patrim.liq.
Classificação patrimonial: 432														
401 02 99	50	Projeto Museu Internacional do rali.	01	07/2013	12.915,00	0,00	0,00	12.915,00	5.380,65	0,00	33,33	4.304,52	9.685,17	3.229,83
401 01 99	54	Elaboração e Projetos - abastecimento águas	01	07/2015	19.880,00	0,00	0,00	19.880,00	0,00	0,00	33,33	2.760,85	2.760,85	17.119,15
401 02 99	55	Projeto de execução da ETAR da Zona Indust	01	09/2015	9.102,00	0,00	0,00	9.102,00	0,00	0,00	33,33	758,43	758,43	8.343,57
401 02 99	56	Estudo Prévio + Consultoria do projeto de exe	02	12/2015	5.596,50	0,00	0,00	5.596,50	0,00	0,00	33,33	155,44	155,44	5.441,06
		Totais da conta 432:				186.403,14		414.515,45		0,00			380.381,84	
					273.880,74		45.768,43		372.402,60			7.979,24		34.133,81
Nº de bens impressos: 54			Totais:			560.247,09		1.244.791,52		0,00			1.141.146,03	
					730.312,86		45.768,43		1.053.372,44			87.773,59		103.645,49

* Bem abatido

Os responsáveis

Nota: Neste mapa, os valores relativos às Amortizações do Exercício, correspondem ao saldo das amortizações do ano do bem, e não às amortizações na conta equivalente.
Assim, caso tenham sido efetuadas no ano transferências de conta nos bens, não poderá comparar estes valores com mapas de movimentos do exercício na 66/68 ou mesmo 48.

Município de Arganil

Ficha de amortizações por conta

Ano: 2015

Bem			Aquisição			Alterações patrimoniais		Valor bruto	Amortizações						Situação atual do bem
GH	Nº Invent.	Descrição do bem	Tipo	Data	Valor aquisição /avaliação	Aumentos	Diminuições		Anos ant.	Extraord.	Exercício Taxa	Exercício Valor	Acumulados		Valor patrim.liq.
Classificação patrimonial: 429															
106 06 25	685	Quadro c/vista geral da malhada de cha c/ mol	00	09/2001	0,00	0,00	0,00	0,00	0,00	0,00	0,00	0,00	0,00		0,00
106 06 04	752	Jornal ceramica c/ pint. 1 ponte - of. uniao e pr	00	10/2001	0,00	0,00	0,00	0,00	0,00	0,00	0,00	0,00	0,00		0,00
106 06 03	753	Armario em madeira c/ 2 portas c/ vidros c/ 5 p	00	10/2001	0,00	0,00	0,00	0,00	0,00	0,00	0,00	0,00	0,00		0,00
106 06 04	764	Jarro em ceramica pintado c/ flores - oferta da	00	10/2001	0,00	0,00	0,00	0,00	0,00	0,00	0,00	0,00	0,00		0,00
106 06 03	802	Armario em madeira c/ 2 portas c/ vidro, c/ 3 pr	00	10/2001	0,00	0,00	0,00	0,00	0,00	0,00	0,00	0,00	0,00		0,00
106 06 99	804	Relogio de parede em madeira	00	10/2001	0,00	0,00	0,00	0,00	0,00	0,00	0,00	0,00	0,00		0,00
106 06 06	809	Cadeirao mad. c/apoio bracos c/encosto/asser	00	10/2001	0,00	0,00	0,00	0,00	0,00	0,00	0,00	0,00	0,00		0,00
106 06 18	810	Sec. mad. c/tampo vidro, c/4 gav. lat. dir., 4 lat.	00	10/2001	0,00	0,00	0,00	0,00	0,00	0,00	0,00	0,00	0,00		0,00
118 04 02	813	Mastro c/ bandeira da uniao europeia	01	07/2000	22,47	0,00	0,00	22,47	22,47	0,00	12,50	0,00	22,47		0,00
118 04 02	814	Mastro c/ bandeira de portugal	01	10/2000	28,31	0,00	0,00	28,31	28,31	0,00	12,50	0,00	28,31		0,00
118 04 02	815	Mastro com a bandeira da vila de arganil	00	10/2001	0,00	0,00	0,00	0,00	0,00	0,00	12,50	0,00	0,00		0,00
106 06 08	877	Prato em ceramica pintado, 1 passaro ao centr	34	09/1985	0,00	0,00	0,00	0,00	0,00	0,00	0,00	0,00	0,00		0,00
106 06 99	909	Coluna em pedra	00		0,00	0,00	0,00	0,00	0,00	0,00	0,00	0,00	0,00		0,00
106 06 25	916	Oleo sobre tela, retrato de d. amelia ventura de	08	10/2001	0,00	0,00	0,00	0,00	0,00	0,00	0,00	0,00	0,00		0,00
106 06 25	919	Oleo sobre tela, ass. a. melo. fig. dr. jose vent	08		0,00	0,00	0,00	0,00	0,00	0,00	0,00	0,00	0,00		0,00
106 06 06	920	Cadeirao mad. c/ incrustacoes marfim, c/ass. \	08		0,00	0,00	0,00	0,00	0,00	0,00	0,00	0,00	0,00		0,00
106 06 06	921	Cadeirao mad. c/ incrustacoes marfim, c/ asse	08	10/2001	0,00	0,00	0,00	0,00	0,00	0,00	0,00	0,00	0,00		0,00
106 06 09	922	Conjunto de 56 peces em marfim	08	10/2001	0,00	0,00	0,00	0,00	0,00	0,00	0,00	0,00	0,00		0,00
106 06 09	923	Lote de fragmentos de marfim	08	10/2001	0,00	0,00	0,00	0,00	0,00	0,00	0,00	0,00	0,00		0,00
106 06 09	924	Lote c/ argolas pequenas em marfim	08	10/2001	0,00	0,00	0,00	0,00	0,00	0,00	0,00	0,00	0,00		0,00
106 06 09	925	Lote c/ argolas grandes em marfim	08	10/2001	0,00	0,00	0,00	0,00	0,00	0,00	0,00	0,00	0,00		0,00
106 06 09	926	Moldura de um relogio de madeira c/ incrustac	08	10/2001	0,00	0,00	0,00	0,00	0,00	0,00	0,00	0,00	0,00		0,00
106 06 99	928	Foral manuelino da vila de coja	01	12/1995	0,00	0,00	0,00	0,00	0,00	0,00	0,00	0,00	0,00		0,00
106 06 99	931	Pasta curso catim bordeaux c/tinteiro c/etiquet	08	10/2001	0,00	0,00	0,00	0,00	0,00	0,00	0,00	0,00	0,00		0,00
106 06 99	932	Pasta de curso em veludo vermelho, c/ bordad	08	10/2001	0,00	0,00	0,00	0,00	0,00	0,00	0,00	0,00	0,00		0,00
106 06 02	933	1 caixa de charuto c/decor. oriental sob fundo \	08	10/2001	0,00	0,00	0,00	0,00	0,00	0,00	0,00	0,00	0,00		0,00
106 06 99	934	Album de fotografias em veludo vermelho, c/in	08	10/2001	0,00	0,00	0,00	0,00	0,00	0,00	0,00	0,00	0,00		0,00
106 06 13	935	Guitarra c/incrustacoes em marfim dentro de e	08	10/2001	0,00	0,00	0,00	0,00	0,00	0,00	0,00	0,00	0,00		0,00
106 06 18	936	Movel em madeira c/ 2 portas envidracadas, c/	08	10/2001	0,00	0,00	0,00	0,00	0,00	0,00	0,00	0,00	0,00		0,00

Município de Arganil

Ficha de amortizações por conta

Ano: 2015

Bem			Aquisição			Alterações patrimoniais		Valor bruto	Amortizações						Situação atual do bem
GH	Nº Invent.	Descrição do bem	Tipo	Data	Valor aquisição /avaliação	Aumentos	Diminuições		Anos ant.	Extraord.	Exercício Taxa	Exercício Valor	Acumulados		Valor patrim.liq.
Classificação patrimonial: 429															
106 06 12	937	Torno de ferro com estrutura em madeira	08	10/2001	0,00	0,00	0,00	0,00	0,00	0,00	0,00	0,00	0,00		0,00
106 06 09	945	Escultura em bronze do rosto de miguel torga	01	05/2001	0,00	0,00	0,00	0,00	0,00	0,00	0,00	0,00	0,00		0,00
106 06 99	950	Coroa em pedra	00		0,00	0,00	0,00	0,00	0,00	0,00	0,00	0,00	0,00		0,00
106 06 06	951	Cad. estrut.mad. c/tornados c/apoio bracos en	00	10/2001	0,00	0,00	0,00	0,00	0,00	0,00	0,00	0,00	0,00		0,00
106 06 24	964	Cinzeiro louca companhia indias,c/brazao port	00	10/2001	0,00	0,00	0,00	0,00	0,00	0,00	0,00	0,00	0,00		0,00
106 06 08	965	Jarro de porcelana pintado a mao c/o brasao d	34		0,00	0,00	0,00	0,00	0,00	0,00	0,00	0,00	0,00		0,00
106 06 08	966	Jarro de porcelana pintado a mao c/o brasao d	34		0,00	0,00	0,00	0,00	0,00	0,00	0,00	0,00	0,00		0,00
118 04 02	1008	Brasão da vila de arganil em tacelagem	00		0,00	0,00	0,00	0,00	0,00	0,00	12,50	0,00	0,00		0,00
106 06 03	1095	Arm. mad. c/trabalhados e tornados c/2 portas	00	10/2001	0,00	0,00	0,00	0,00	0,00	0,00	0,00	0,00	0,00		0,00
106 06 06	1097	Cadeirao mad. apoio bracos c/assento/encost	00		0,00	0,00	0,00	0,00	0,00	0,00	0,00	0,00	0,00		0,00
106 06 18	1098	Sec. mad.c/trabalhados/tornados,c/4gav.lat.es	00	10/2001	0,00	0,00	0,00	0,00	0,00	0,00	0,00	0,00	0,00		0,00
106 06 25	1100	Q. rep. arvores e 1 passaro - alina 1896 - c/ mu	00	10/2001	0,00	0,00	0,00	0,00	0,00	0,00	0,00	0,00	0,00		0,00
106 06 99	1744	Panela de ferro com 3 pes	34		0,00	0,00	0,00	0,00	0,00	0,00	0,00	0,00	0,00		0,00
106 06 99	1745	Pedra redonda	34		0,00	0,00	0,00	0,00	0,00	0,00	0,00	0,00	0,00		0,00
106 06 99	1775	Marco em pedra	34		0,00	0,00	0,00	0,00	0,00	0,00	0,00	0,00	0,00		0,00
106 06 99	1783	Arado em ferro	34		0,00	0,00	0,00	0,00	0,00	0,00	0,00	0,00	0,00		0,00
118 02 02	2696	Crucifixo de madeira antigo	00		0,00	0,00	0,00	0,00	0,00	0,00	12,50	0,00	0,00		0,00
106 06 99	4590	Painel mural(ase de peça de ceramica da lomb	30	04/1981	331,71	0,00	0,00	331,71	0,00	0,00	0,00	0,00	0,00		331,71
106 06 99	4591	Painel mural-cena de entrega do 1º foral confe	30	04/1981	331,71	0,00	0,00	331,71	0,00	0,00	0,00	0,00	0,00		331,71
118 04 02	6318	Bandeira com a inscrição arganil e fundo com	01	09/2002	127,61	0,00	0,00	127,61	127,61	0,00	12,50	0,00	127,61		0,00
118 04 02	6319	Bandeira com a inscrição arganil e fundo com	01	09/2002	127,63	0,00	0,00	127,63	127,63	0,00	12,50	0,00	127,63		0,00
118 04 02	6320	Bandeira com a inscrição arganil e fundo com	01	09/2002	127,63	0,00	0,00	127,63	127,63	0,00	12,50	0,00	127,63		0,00
118 04 02	6321	Bandeira com a inscrição arganil e fundo com	01	09/2002	127,63	0,00	0,00	127,63	127,63	0,00	12,50	0,00	127,63		0,00
118 04 02	6322	Bandeira com a inscrição arganil e fundo com	01	09/2002	127,63	0,00	0,00	127,63	127,63	0,00	12,50	0,00	127,63		0,00
118 04 02	6323	Bandeira com a inscrição arganil e fundo com	01	09/2002	127,63	0,00	0,00	127,63	127,63	0,00	12,50	0,00	127,63		0,00
118 04 02	6324	Bandeira com a inscrição arganil e fundo com	01	09/2002	127,63	0,00	0,00	127,63	127,63	0,00	12,50	0,00	127,63		0,00
118 04 02	6325	Bandeira com a inscrição arganil e fundo com	01	09/2002	127,63	0,00	0,00	127,63	127,63	0,00	12,50	0,00	127,63		0,00
118 04 02	6326	Bandeira com a inscrição arganil e fundo com	01	09/2002	127,63	0,00	0,00	127,63	127,63	0,00	12,50	0,00	127,63		0,00
118 04 02	6327	Bandeira com a inscrição arganil e fundo com	01	09/2002	127,63	0,00	0,00	127,63	127,63	0,00	12,50	0,00	127,63		0,00

Município de Arganil

Ficha de amortizações por conta

Ano: 2015

Bem			Aquisição			Alterações patrimoniais		Valor bruto	Amortizações					Situação atual do bem
GH	Nº Invent.	Descrição do bem	Tipo	Data	Valor aquisição /avaliação	Aumentos	Diminuições		Anos ant.	Extraord.	Exercício Taxa	Exercício Valor	Acumulados	Valor patrim.liq.
Classificação patrimonial: 429														
118 04 02	6328	Bandeira com a inscrição arganil e fundo com ·	01	09/2002	127,63	0,00	0,00	127,63	127,63	0,00	12,50	0,00	127,63	0,00
118 04 02	6329	Bandeira com a inscrição arganil e fundo com ·	01	09/2002	127,63	0,00	0,00	127,63	127,63	0,00	12,50	0,00	127,63	0,00
118 04 02	6333	Bandeira do município de arganil	01	07/2002	86,07	0,00	0,00	86,07	86,07	0,00	12,50	0,00	86,07	0,00
118 04 02	6334	Bandeira do município de arganil	01	07/2002	86,07	0,00	0,00	86,07	86,07	0,00	12,50	0,00	86,07	0,00
118 04 02	8642	Bandeira autarquia - nylon município c/ 1,35x0,	01	12/2005	75,62	0,00	0,00	75,62	75,62	0,00	100,00	0,00	75,62	0,00
118 04 02	8643	Bandeira autarquia - nylon município c/ 1,35x0,	01	12/2005	75,62	0,00	0,00	75,62	75,62	0,00	100,00	0,00	75,62	0,00
118 04 02	8644	Bandeira autarquia - nylon município c/ 1,35x0,	01	12/2005	75,62	0,00	0,00	75,62	75,62	0,00	100,00	0,00	75,62	0,00
118 04 02	8645	Bandeira autarquia - nylon município c/ 1,35x0,	01	12/2005	75,64	0,00	0,00	75,64	75,64	0,00	100,00	0,00	75,64	0,00
118 03 02	8646	Suporte para os ossários para colocação de ja	01	10/2005	13,37	0,00	0,00	13,37	13,37	0,00	100,00	0,00	13,37	0,00
118 03 02	8647	Suporte para os ossários para colocação de ja	01	10/2005	13,37	0,00	0,00	13,37	13,37	0,00	100,00	0,00	13,37	0,00
118 03 02	8648	Suporte para os ossários para colocação de ja	01	10/2005	13,37	0,00	0,00	13,37	13,37	0,00	100,00	0,00	13,37	0,00
118 03 02	8649	Suporte para os ossários para colocação de ja	01	10/2005	13,37	0,00	0,00	13,37	13,37	0,00	100,00	0,00	13,37	0,00
118 03 02	8650	Suporte para os ossários para colocação de ja	01	10/2005	13,37	0,00	0,00	13,37	13,37	0,00	100,00	0,00	13,37	0,00
118 03 02	8651	Suporte para os ossários para colocação de ja	01	10/2005	13,37	0,00	0,00	13,37	13,37	0,00	100,00	0,00	13,37	0,00
118 03 02	8652	Suporte para os ossários para colocação de ja	01	10/2005	13,37	0,00	0,00	13,37	13,37	0,00	100,00	0,00	13,37	0,00
118 03 02	8653	Suporte para os ossários para colocação de ja	01	10/2005	13,37	0,00	0,00	13,37	13,37	0,00	100,00	0,00	13,37	0,00
118 03 02	8654	Suporte para os ossários para colocação de ja	01	10/2005	13,37	0,00	0,00	13,37	13,37	0,00	100,00	0,00	13,37	0,00
118 03 02	8655	Suporte para os ossários para colocação de ja	01	10/2005	13,37	0,00	0,00	13,37	13,37	0,00	100,00	0,00	13,37	0,00
118 03 02	8656	Suporte para os ossários para colocação de ja	01	10/2005	13,37	0,00	0,00	13,37	13,37	0,00	100,00	0,00	13,37	0,00
118 03 02	8657	Suporte para os ossários para colocação de ja	01	10/2005	13,37	0,00	0,00	13,37	13,37	0,00	100,00	0,00	13,37	0,00
118 03 02	8658	Suporte para os ossários para colocação de ja	01	10/2005	13,37	0,00	0,00	13,37	13,37	0,00	100,00	0,00	13,37	0,00
118 03 02	8659	Suporte para os ossários para colocação de ja	01	10/2005	13,37	0,00	0,00	13,37	13,37	0,00	100,00	0,00	13,37	0,00
118 03 02	8660	Suporte para os ossários para colocação de ja	01	10/2005	13,37	0,00	0,00	13,37	13,37	0,00	100,00	0,00	13,37	0,00
118 03 02	8661	Suporte para os ossários para colocação de ja	01	10/2005	13,37	0,00	0,00	13,37	13,37	0,00	100,00	0,00	13,37	0,00
118 03 02	8662	Suporte para os ossários para colocação de ja	01	10/2005	13,37	0,00	0,00	13,37	13,37	0,00	100,00	0,00	13,37	0,00
118 03 02	8663	Suporte para os ossários para colocação de ja	01	10/2005	13,37	0,00	0,00	13,37	13,37	0,00	100,00	0,00	13,37	0,00
118 04 02	10218	Bandeira autarquia 135x090 - municipio de ar	01	04/2005	74,37	0,00	0,00	74,37	74,37	0,00	100,00	0,00	74,37	0,00
118 04 02	10220	Bandeira portugal 135x090 - nylon 100% - bar	01	04/2005	22,85	0,00	0,00	22,85	22,85	0,00	100,00	0,00	22,85	0,00
118 04 02	10222	Bandeira uni. euro.135x090 - nylon 100%	01	04/2005	22,85	0,00	0,00	22,85	22,85	0,00	100,00	0,00	22,85	0,00

Município de Arganil

Ficha de amortizações por conta

Ano: 2015

Bem			Aquisição			Alterações patrimoniais		Valor bruto	Amortizações					Situação atual do bem
GH	Nº Invent.	Descrição do bem	Tipo	Data	Valor aquisição /avaliação	Aumentos	Diminuições		Anos ant.	Extraord.	Exercício Taxa	Exercício Valor	Acumulados	Valor patrim.liq.
Classificação patrimonial: 429														
118 04 02	10224	Bandeira portugal 135x090 -bandeira nacional	01	06/2005	29,75	0,00	0,00	29,75	29,75	0,00	100,00	0,00	29,75	0,00
118 04 02	10225	Bandeira autarquia 135x090 - freguesia de sec	01	08/2005	139,15	0,00	0,00	139,15	139,15	0,00	100,00	0,00	139,15	0,00
118 04 02	10226	Bandeira portugal 135x090 - bandeira nacione	01	06/2005	29,75	0,00	0,00	29,75	29,75	0,00	100,00	0,00	29,75	0,00
118 04 02	10227	Bandeira portugal 135x090 - bandeira nacione	01	06/2005	29,75	0,00	0,00	29,75	29,75	0,00	100,00	0,00	29,75	0,00
118 04 02	10228	Bandeira autarquia 135x090 - freguesia de por	01	08/2005	139,15	0,00	0,00	139,15	139,15	0,00	100,00	0,00	139,15	0,00
118 04 02	10229	Bandeira autarquia 135x090 - freguesia de s.m	01	08/2005	139,15	0,00	0,00	139,15	139,15	0,00	100,00	0,00	139,15	0,00
118 03 02	10323	Suporte para os ossários para colocação de ja	01	10/2005	13,37	0,00	0,00	13,37	13,37	0,00	100,00	0,00	13,37	0,00
118 03 02	10324	Suporte para os ossários para colocação de ja	01	10/2005	13,38	0,00	0,00	13,38	13,38	0,00	100,00	0,00	13,38	0,00
118 04 02	13385	Bandeira das freguesias compostas por 18 mo	01	05/2006	208,72	0,00	0,00	208,72	208,72	0,00	100,00	0,00	208,72	0,00
106 06 19	25277	Pintura de Obra Arte (Quadro).	01	12/2010	150,00	0,00	0,00	150,00	0,00	0,00	0,00	0,00	0,00	150,00
118 04 02	33175	Bandeiras Nacionais estampadas 1,35*0,9.	01	08/2013	21,52	0,00	0,00	21,52	21,52	0,00	100,00	0,00	21,52	0,00
118 04 02	33176	Bandeiras Nacionais estampadas 1,35*0,9.	01	08/2013	21,53	0,00	0,00	21,53	21,53	0,00	100,00	0,00	21,53	0,00
118 04 02	33177	Bandeira Arganil estampada 1,35*0,9.	01	08/2013	60,27	0,00	0,00	60,27	60,27	0,00	100,00	0,00	60,27	0,00
		Totais da conta 429:			4.076,60	0,00	0,00	4.076,60	3.263,18	0,00		0,00	3.263,18	813,42
Nº de bens impressos: 100			**Totais:**		4.076,60	0,00	0,00	4.076,60	3.263,18	0,00		0,00	3.263,18	813,42

* Bem abatido

Os responsáveis

Nota: Neste mapa, os valores relativos às Amortizações do Exercício, correspondem ao saldo das amortizações do ano do bem, e não às amortizações na conta equivalente.
Assim, caso tenham sido efetuadas no ano transferências de conta nos bens, não poderá comparar estes valores com mapas de movimentos do exercício na 66/68 ou mesmo 48.

Municipio de Arganil

Ficha de amortizações por conta

Ano: 2015

Bem			Aquisição			Alterações patrimoniais		Valor bruto	Amortizações						Situação atual do bem
GH	Nº Invent.	Descrição do bem	Tipo	Data	Valor aquisição /avaliação	Aumentos	Diminuições		Anos ant.	Extraord.	Exercício Taxa	Exercício Valor	Acumulados		Valor patrim.liq.
Classificação patrimonial: 425															
108 02 01	3641	Deposito metalico para combustivel - Toyota Al	01	07/1994	468,67	0,00	0,00	468,67	468,67	0,00	20,00	0,00	468,67		0,00
107 02 20	3712	Vaso Cerâmico.	00		0,00	0,00	0,00	0,00	0,00	0,00	20,00	0,00	0,00		0,00
107 02 15	3713	Quadro (rio).	00		0,00	0,00	0,00	0,00	0,00	0,00	20,00	0,00	0,00		0,00
110 04 99	3714	Betoneira electrica	00		0,00	0,00	0,00	0,00	0,00	0,00	20,00	0,00	0,00		0,00
110 04 99	3715	Betoneira a petroleo/gasolina	00		0,00	0,00	0,00	0,00	0,00	0,00	20,00	0,00	0,00		0,00
110 04 99	6691	Cantoneiras ferro (58)	01	03/2002	29,86	0,00	0,00	29,86	29,86	0,00	20,00	0,00	29,86		0,00
110 04 99	6692	Cantoneiras ferro (782)	01	03/2002	363,20	0,00	0,00	363,20	363,20	0,00	20,00	0,00	363,20		0,00
110 16 09	7437	Martelo demolidor	01	03/2002	700,32	0,00	0,00	700,32	700,32	0,00	20,00	0,00	700,32		0,00
117 01 99	7467	Astral analizador cl/ph- pooltester	01	02/2003	13,28	0,00	0,00	13,28	13,28	0,00	12,50	0,00	13,28		0,00
109 03 03	10162	Corta sebes viking hs 600 n.º 54408728, motor	01	02/2005	165,60	0,00	0,00	165,60	165,60	0,00	100,00	0,00	165,60		0,00
110 04 99	10163	Betoneira electrica	01	02/2005	237,00	0,00	0,00	237,00	237,00	0,00	100,00	0,00	237,00		0,00
110 15 09	10164	Rebarbadora 2000w, 230m, hg 2000	01	04/2005	237,76	0,00	0,00	237,76	237,76	0,00	100,00	0,00	237,76		0,00
109 03 99	10165	Roçadora kavazaki td 43 cil 43cm,com 3 disco	01	08/2005	325,00	0,00	0,00	325,00	325,00	0,00	12,50	0,00	325,00		0,00
110 04 99	10166	Betoneira 190l sem motor	01	07/2005	301,89	0,00	0,00	301,89	301,89	0,00	20,00	0,00	301,89		0,00
109 03 05	10172	Tesoura corta sebes	01	04/2005	18,87	0,00	0,00	18,87	18,87	0,00	100,00	0,00	18,87		0,00
110 15 99	10175	Roçadora fs 550 stihl profissional	01	06/2005	787,75	0,00	0,00	787,75	787,75	0,00	14,28	0,00	787,75		0,00
110 15 99	10176	Roçadora fs 550 stihl profissional	01	06/2005	787,75	0,00	0,00	787,75	787,75	0,00	14,28	0,00	787,75		0,00
110 15 99	10177	Roçadora fs 550 stihl profissional	01	06/2005	787,75	0,00	0,00	787,75	787,75	0,00	14,28	0,00	787,75		0,00
110 15 99	10178	Roçadora fs 550 stihl profissional	01	06/2005	787,75	0,00	0,00	787,75	787,75	0,00	14,28	0,00	787,75		0,00
110 15 99	10179	Motoserra stihl ms 260 profissional-lâmina 14 (	01	06/2005	479,25	0,00	0,00	479,25	479,25	0,00	14,28	0,00	479,25		0,00
110 15 99	10180	Motoserra stihl ms 200 t 35,2cc, especial 35cm	01	06/2005	433,07	0,00	0,00	433,07	433,07	0,00	14,28	0,00	433,07		0,00
110 15 99	10181	Atomizador a gasolina stihl sr 420 liquidos /sólid	01	06/2005	375,75	0,00	0,00	375,75	375,75	0,00	14,28	0,00	375,75		0,00
110 15 99	10182	Atomizador a gasolina stihl sr 420 liquidos /sólid	01	06/2005	375,75	0,00	0,00	375,75	375,75	0,00	14,28	0,00	375,75		0,00
110 15 99	10183	Bomba de pressão completa stihl sr 420	01	06/2005	59,16	0,00	0,00	59,16	59,16	0,00	100,00	0,00	59,16		0,00
110 15 99	10184	Bomba de pressão completa stihl sr 420	01	06/2005	59,16	0,00	0,00	59,16	59,16	0,00	100,00	0,00	59,16		0,00
110 15 99	10185	Jogo de tubeiras uvl (ultra low volume) p/sr 42(	01	06/2005	16,42	0,00	0,00	16,42	16,42	0,00	100,00	0,00	16,42		0,00
110 15 99	10186	Jogo de tubeiras uvl (ultra low volume) p/sr 42(	01	06/2005	16,42	0,00	0,00	16,42	16,42	0,00	100,00	0,00	16,42		0,00
110 15 99	10187	Dispositivo de polvilhamento e dispersão stihl	01	06/2005	51,85	0,00	0,00	51,85	51,85	0,00	100,00	0,00	51,85		0,00
110 15 99	10188	Dispositivo de polvilhamento e dispersão stihl	01	06/2005	51,85	0,00	0,00	51,85	51,85	0,00	100,00	0,00	51,85		0,00

Municipio de Arganil

Ficha de amortizações por conta

Ano: 2015

Bem			Aquisição			Alterações patrimoniais		Valor bruto	Amortizações						Situação atual do bem
GH	Nº Invent.	Descrição do bem	Tipo	Data	Valor aquisição /avaliação	Aumentos	Diminuições		Anos ant.	Extraord.	Exercício Taxa	Exercício Valor	Acumulados		Valor patrim.liq.
Classificação patrimonial: 425															
110 15 99	10189	Capacete completo integra stihl cor de laranja	01	06/2005	43,66	0,00	0,00	43,66	43,66	0,00	100,00	0,00	43,66		0,00
110 15 99	10190	Capacete completo integra stihl cor de laranja	01	06/2005	43,66	0,00	0,00	43,66	43,66	0,00	100,00	0,00	43,66		0,00
110 15 99	10191	Capacete completo integra stihl cor de laranja	01	06/2005	43,66	0,00	0,00	43,66	43,66	0,00	100,00	0,00	43,66		0,00
110 15 99	10192	Capacete completo integra stihl cor de laranja	01	06/2005	43,66	0,00	0,00	43,66	43,66	0,00	100,00	0,00	43,66		0,00
110 15 99	10193	Capacete completo integra stihl cor de laranja	01	06/2005	43,66	0,00	0,00	43,66	43,66	0,00	100,00	0,00	43,66		0,00
110 15 99	10194	Luvas de trabalho palma anti-deslizante stihl	01	06/2005	1,07	0,00	0,00	1,07	1,07	0,00	100,00	0,00	1,07		0,00
110 15 99	10195	Luvas de trabalho palma anti-deslizante stihl	01	06/2005	1,07	0,00	0,00	1,07	1,07	0,00	100,00	0,00	1,07		0,00
110 15 99	10196	Luvas de trabalho palma anti-deslizante stihl	01	06/2005	1,07	0,00	0,00	1,07	1,07	0,00	100,00	0,00	1,07		0,00
110 15 99	10197	Luvas de trabalho palma anti-deslizante stihl	01	06/2005	1,07	0,00	0,00	1,07	1,07	0,00	100,00	0,00	1,07		0,00
110 15 99	10198	Luvas de proteção anti corte de 17 capas ergo	01	06/2005	24,93	0,00	0,00	24,93	24,93	0,00	100,00	0,00	24,93		0,00
110 15 99	10199	Luvas de proteção anti corte de 17 capas ergo	01	06/2005	24,93	0,00	0,00	24,93	24,93	0,00	100,00	0,00	24,93		0,00
110 15 99	10200	Luvas de trabalho palma anti-deslizante stihl	01	06/2005	1,07	0,00	0,00	1,07	1,07	0,00	100,00	0,00	1,07		0,00
110 15 99	10201	Jaqueta en 340 verde, c/ cores de sinalização :	01	06/2005	56,16	0,00	0,00	56,16	56,16	0,00	100,00	0,00	56,16		0,00
110 15 99	10202	Jaqueta en 340 verde, c/ cores de sinalização :	01	06/2005	56,16	0,00	0,00	56,16	56,16	0,00	100,00	0,00	56,16		0,00
110 15 99	10203	Jaqueta en 340 verde, c/ cores de sinalização :	01	06/2005	56,16	0,00	0,00	56,16	56,16	0,00	100,00	0,00	56,16		0,00
110 15 99	10204	Jaqueta en 340 verde, c/ cores de sinalização :	01	06/2005	56,16	0,00	0,00	56,16	56,16	0,00	100,00	0,00	56,16		0,00
110 15 99	10205	Jaqueta en 340 verde, c/ cores de sinalização :	01	06/2005	56,16	0,00	0,00	56,16	56,16	0,00	100,00	0,00	56,16		0,00
110 15 99	10206	Calças de trabalho stihl en 381, desenho a, pro	01	06/2005	69,39	0,00	0,00	69,39	69,39	0,00	100,00	0,00	69,39		0,00
110 15 99	10207	Calças de trabalho stihl en 381, desenho a, pro	01	06/2005	69,39	0,00	0,00	69,39	69,39	0,00	100,00	0,00	69,39		0,00
110 15 99	10208	Calças de trabalho stihl en 381, desenho a, pro	01	06/2005	69,39	0,00	0,00	69,39	69,39	0,00	100,00	0,00	69,39		0,00
110 15 99	10209	Calças de trabalho stihl en 381, desenho a, pro	01	06/2005	69,39	0,00	0,00	69,39	69,39	0,00	100,00	0,00	69,39		0,00
110 15 99	10210	Calças de trabalho stihl en 381, desenho a, pro	01	06/2005	69,39	0,00	0,00	69,39	69,39	0,00	100,00	0,00	69,39		0,00
110 15 99	10211	Botas de protrção n.º 44 en 343 stihl	01	06/2005	50,69	0,00	0,00	50,69	50,69	0,00	100,00	0,00	50,69		0,00
110 15 99	10212	Botas de protrção n.º 44 en 343 stihl	01	06/2005	50,69	0,00	0,00	50,69	50,69	0,00	100,00	0,00	50,69		0,00
110 15 99	10213	Botas de protrção n.º 44 en 343 stihl	01	06/2005	50,69	0,00	0,00	50,69	50,69	0,00	100,00	0,00	50,69		0,00
110 15 99	10214	Botas de couro n.º41 de proteção anti corte en	01	06/2005	102,90	0,00	0,00	102,90	102,90	0,00	100,00	0,00	102,90		0,00
110 15 99	10215	Botas de couro n.º41 de proteção anti corte en	01	06/2005	102,90	0,00	0,00	102,90	102,90	0,00	100,00	0,00	102,90		0,00
109 02 07	10455	Pulverizador dorso	01	12/2005	26,50	0,00	0,00	26,50	26,50	0,00	100,00	0,00	26,50		0,00
110 15 99	10941	Motoserra Hosqvarna - modelo 136	01	04/2006	201,06	0,00	0,00	201,06	201,06	0,00	100,00	0,00	201,06		0,00

Municipio de Arganil

Ficha de amortizações por conta

Ano: 2015

Bem			Aquisição			Alterações patrimoniais		Valor bruto	Amortizações					Situação atual do bem
GH	Nº Invent.	Descrição do bem	Tipo	Data	Valor aquisição /avaliação	Aumentos	Diminuições		Anos ant.	Extraord.	Exercício Taxa	Exercício Valor	Acumulados	Valor patrim.liq.
Classificação patrimonial: 425														
107 06 03	10942	Triturador Dynamic PM*98	01	05/2006	295,00	0,00	0,00	295,00	295,00	0,00	14,28	0,00	295,00	0,00
107 06 99	10943	Panela Pressão Indt. 20 Pertos	01	05/2006	207,13	0,00	0,00	207,13	207,13	0,00	100,00	0,00	207,13	0,00
107 06 99	10944	Panela Pressão Indt. 40 Litros Pertos	01	05/2006	280,21	0,00	0,00	280,21	280,21	0,00	14,28	0,00	280,21	0,00
110 15 99	10945	Roçador Kubota D430	01	04/2006	267,86	0,00	0,00	267,86	267,86	0,00	14,28	0,00	267,86	0,00
111 02 01	11978	Martelo Demolidor DewaltD 25830K	01	01/2006	586,05	0,00	0,00	586,05	586,05	0,00	25,00	0,00	586,05	0,00
111 02 01	11979	Rebarbadora Dewalt D21710	01	01/2006	71,09	0,00	0,00	71,09	71,09	0,00	100,00	0,00	71,09	0,00
111 02 01	11980	Berbequim Aparafusadora Dewalt 4W (KA)	01	01/2006	206,91	0,00	0,00	206,91	206,91	0,00	100,00	0,00	206,91	0,00
111 02 01	11981	Berbequim Dewalt 600W C/ Percussão	01	01/2006	81,07	0,00	0,00	81,07	81,07	0,00	100,00	0,00	81,07	0,00
111 02 01	11982	Gerador Mosa 5,5 CV 2,2 Kva - máquina c/ n.º	01	01/2006	717,65	0,00	0,00	717,65	717,65	0,00	25,00	0,00	717,65	0,00
110 05 01	12137	Mala de Ferramentas diversas	01	06/2007	0,00	0,00	0,00	0,00	0,00	0,00	33,33	0,00	0,00	0,00
111 02 99	12178	GERADOR JETMAN (iveco 01-47-OM)	02	03/2007	1.064,80	0,00	0,00	1.064,80	1.064,80	0,00	25,00	0,00	1.064,80	0,00
111 04 04	12179	Máquina de lavar viaturas de pressão	02	03/2007	332,75	0,00	0,00	332,75	332,75	0,00	20,00	0,00	332,75	0,00
111 02 02	12180	Máquina de cortar azulejo	01	04/2007	210,31	0,00	0,00	210,31	210,31	0,00	100,00	0,00	210,31	0,00
111 02 01	12181	caixa de ferramentas 646/5lv 646301	01	07/2007	68,17	0,00	0,00	68,17	68,17	0,00	100,00	0,00	68,17	0,00
111 02 01	12182	escadote de alumínio de 5 degraus b1,25mt	01	06/2007	30,44	0,00	0,00	30,44	30,44	0,00	100,00	0,00	30,44	0,00
110 20 03	12260	Carro de mão c/roda pneu 55 lt	01	06/2007	64,83	0,00	0,00	64,83	64,83	0,00	100,00	0,00	64,83	0,00
109 03 05	12261	Tesoura de Cortar Ferro	01	07/2007	164,56	0,00	0,00	164,56	164,56	0,00	100,00	0,00	164,56	0,00
111 02 01	13129	Martelo Eletropneumático D25103 Dewalt	01	07/2007	177,87	0,00	0,00	177,87	177,87	0,00	100,00	0,00	177,87	0,00
107 08 01	13136	Aspirador Poeira /Liq. Hoover SX2045	01	10/2007	91,84	0,00	0,00	91,84	91,84	0,00	100,00	0,00	91,84	0,00
111 02 01	13155	Rebarbadora Dewalt Modelo26490 230mm c/ 2	01	09/2007	101,16	0,00	0,00	101,16	101,16	0,00	100,00	0,00	101,16	0,00
111 02 01	13156	Rebarbadora Dewalt Modelo26490 230mm c/ 2	01	09/2007	101,16	0,00	0,00	101,16	101,16	0,00	100,00	0,00	101,16	0,00
111 02 01	13157	Aparafusadora s/ fios Dewalt modelo D756 KC	01	09/2007	234,26	0,00	0,00	234,26	234,26	0,00	100,00	0,00	234,26	0,00
111 02 01	13158	Bomba de Lubrificar pneumática Mo.62048	01	09/2007	250,23	0,00	0,00	250,23	250,23	0,00	100,00	0,00	250,23	0,00
111 02 01	13159	Carro de Ferramenta Beta, equipado com ferr.	01	09/2007	1.303,64	0,00	0,00	1.303,64	1.303,64	0,00	25,00	0,00	1.303,64	0,00
111 02 01	13160	Carro de Ferramenta Beta, equipado com ferr.	01	09/2007	1.303,65	0,00	0,00	1.303,65	1.303,65	0,00	25,00	0,00	1.303,65	0,00
111 02 01	13161	Carro de Ferramenta Beta, equipado com ferr.	01	09/2007	1.303,63	0,00	0,00	1.303,63	1.303,63	0,00	25,00	0,00	1.303,63	0,00
111 04 03	13426	Macaco de Rodas 6T	01	12/2007	740,47	0,00	0,00	740,47	655,47	0,00	12,50	85,00	740,47	0,00
111 04 03	13427	Macaco Rodas 3T	01	12/2007	383,38	0,00	0,00	383,38	339,27	0,00	12,50	44,11	383,38	0,00
109 03 06	13446	Capacete Proteção Husqvarna	01	12/2007	46,00	0,00	0,00	46,00	46,00	0,00	100,00	0,00	46,00	0,00

Municipio de Arganil

Ficha de amortizações por conta

Ano: 2015

Bem			Aquisição			Alterações patrimoniais		Valor bruto	Amortizações					Situação atual do bem
GH	Nº Invent.	Descrição do bem	Tipo	Data	Valor aquisição /avaliação	Aumentos	Diminuições		Anos ant.	Extraord.	Exercício Taxa	Exercício Valor	Acumulados	Valor patrim.liq.
Classificação patrimonial: 425														
109 03 03	14044	Máquina de cortar relva elétrica Intertools e Ex	01	06/2008	68,50	0,00	0,00	68,50	68,50	0,00	100,00	0,00	68,50	0,00
111 02 02	14045	Caixa de Ferramenta 530*200*200-t5	01	03/2008	21,17	0,00	0,00	21,17	21,17	0,00	100,00	0,00	21,17	0,00
111 02 02	14046	Caixa de Ferramenta 530*200*200-t5	01	03/2008	21,17	0,00	0,00	21,17	21,17	0,00	100,00	0,00	21,17	0,00
111 02 02	14047	Caixa de Ferramenta 530*200*200-t5	01	03/2008	21,17	0,00	0,00	21,17	21,17	0,00	100,00	0,00	21,17	0,00
111 02 02	14048	Caixa de Ferramenta 530*200*200-t5	01	03/2008	21,17	0,00	0,00	21,17	21,17	0,00	100,00	0,00	21,17	0,00
111 02 02	14049	Caixa de Ferramenta 530*200*200-t5	01	03/2008	21,17	0,00	0,00	21,17	21,17	0,00	100,00	0,00	21,17	0,00
111 02 02	14050	Caixa de Ferramenta 530*200*200-t5	01	03/2008	21,17	0,00	0,00	21,17	21,17	0,00	100,00	0,00	21,17	0,00
111 02 02	14051	Caixa de Ferramenta 530*200*200-t5 (máquina	01	03/2008	21,17	0,00	0,00	21,17	21,17	0,00	100,00	0,00	21,17	0,00
111 02 02	14052	Caixa de Ferramenta - máquina LIBERR	01	03/2008	21,17	0,00	0,00	21,17	21,17	0,00	100,00	0,00	21,17	0,00
111 02 02	14053	Caixa de Ferramenta 530*200*200-t5 - - tracto	01	03/2008	21,17	0,00	0,00	21,17	21,17	0,00	100,00	0,00	21,17	0,00
111 02 02	14054	Caixa de Ferramenta 530*200*200-t5 - Renaul	01	03/2008	21,17	0,00	0,00	21,17	21,17	0,00	100,00	0,00	21,17	0,00
111 02 02	14055	Jogo de chaves de boca 6*22 (8 peças)	01	03/2008	20,53	0,00	0,00	20,53	20,53	0,00	100,00	0,00	20,53	0,00
111 02 02	14056	Jogo de chaves de boca 6*22 (8 peças)	01	03/2008	20,53	0,00	0,00	20,53	20,53	0,00	100,00	0,00	20,53	0,00
111 02 02	14057	Jogo de chaves de boca 6*22 (8 peças)	01	03/2008	20,53	0,00	0,00	20,53	20,53	0,00	100,00	0,00	20,53	0,00
111 02 02	14058	Jogo de chaves de boca 6*22 (8 peças)	01	03/2008	20,53	0,00	0,00	20,53	20,53	0,00	100,00	0,00	20,53	0,00
111 02 02	14059	Jogo de chaves de boca 6*22 (8 peças)	01	03/2008	20,53	0,00	0,00	20,53	20,53	0,00	100,00	0,00	20,53	0,00
111 02 02	14060	Jogo de chaves de boca 6*22 (8 peças)	01	03/2008	20,53	0,00	0,00	20,53	20,53	0,00	100,00	0,00	20,53	0,00
111 02 02	14061	Jogo de chaves de boca 6*22 (8 peças) - Máqu	01	03/2008	20,53	0,00	0,00	20,53	20,53	0,00	100,00	0,00	20,53	0,00
111 02 02	14062	Jogo de chaves de boca 6*22 (8 peças) - máqu	01	03/2008	20,53	0,00	0,00	20,53	20,53	0,00	100,00	0,00	20,53	0,00
111 02 02	14063	Jogo de chaves de boca 6*22 (8 peças) - Tract	01	03/2008	20,53	0,00	0,00	20,53	20,53	0,00	100,00	0,00	20,53	0,00
111 02 02	14064	Jogo de chaves de boca 6*22 (8 peças) - Rens	01	03/2008	20,53	0,00	0,00	20,53	20,53	0,00	100,00	0,00	20,53	0,00
111 02 02	14065	Jogo de chaves 10760-CV/09	01	03/2008	8,47	0,00	0,00	8,47	8,47	0,00	100,00	0,00	8,47	0,00
111 02 02	14066	Jogo de chaves 10760-CV/09	01	03/2008	8,47	0,00	0,00	8,47	8,47	0,00	100,00	0,00	8,47	0,00
111 02 02	14067	Jogo de chaves 10760-CV/09	01	03/2008	8,47	0,00	0,00	8,47	8,47	0,00	100,00	0,00	8,47	0,00
111 02 02	14068	Jogo de chaves 10760-CV/09	01	03/2008	8,47	0,00	0,00	8,47	8,47	0,00	100,00	0,00	8,47	0,00
111 02 02	14069	Jogo de chaves 10760-CV/09	01	03/2008	8,47	0,00	0,00	8,47	8,47	0,00	100,00	0,00	8,47	0,00
111 02 02	14070	Jogo de chaves 10760-CV/09	01	03/2008	8,47	0,00	0,00	8,47	8,47	0,00	100,00	0,00	8,47	0,00
111 02 02	14071	Jogo de chaves 10760-CV/09 - máquina D6 C	01	03/2008	8,47	0,00	0,00	8,47	8,47	0,00	100,00	0,00	8,47	0,00
111 02 02	14072	Jogo de chaves 10760-CV/09 - máquina LIBE	01	03/2008	8,47	0,00	0,00	8,47	8,47	0,00	100,00	0,00	8,47	0,00

RPM

Município de Arganil

Ficha de amortizações por conta

Ano: 2015

Bem			Aquisição			Alterações patrimoniais		Valor bruto	Amortizações						Situação atual do bem
GH	Nº Invent.	Descrição do bem	Tipo	Data	Valor aquisição /avaliação	Aumentos	Diminuições		Anos ant.	Extraord.	Exercício Taxa	Exercício Valor	Acumulados		Valor patrim.líq.
Classificação patrimonial: 425															
111 02 02	14073	Jogo de chaves 10760-CV/09 - tractor ADESA	01	03/2008	8,47	0,00	0,00	8,47	8,47	0,00	100,00	0,00	8,47		0,00
111 02 02	14074	Jogo de chaves 10760-CV/09 - renault Kango	01	03/2008	8,47	0,00	0,00	8,47	8,47	0,00	100,00	0,00	8,47		0,00
111 02 02	14075	Jogo de Fendas 7 peças	01	03/2008	11,16	0,00	0,00	11,16	11,16	0,00	100,00	0,00	11,16		0,00
111 02 02	14076	Jogo de Fendas 7 peças	01	03/2008	11,16	0,00	0,00	11,16	11,16	0,00	100,00	0,00	11,16		0,00
111 02 02	14077	Jogo de Fendas 7 peças	01	03/2008	11,16	0,00	0,00	11,16	11,16	0,00	100,00	0,00	11,16		0,00
111 02 02	14078	Jogo de Fendas 7 peças	01	03/2008	11,16	0,00	0,00	11,16	11,16	0,00	100,00	0,00	11,16		0,00
111 02 02	14079	Jogo de Fendas 7 peças	01	03/2008	11,16	0,00	0,00	11,16	11,16	0,00	100,00	0,00	11,16		0,00
111 02 02	14080	Jogo de Fendas 7 peças	01	03/2008	11,16	0,00	0,00	11,16	11,16	0,00	100,00	0,00	11,16		0,00
111 02 02	14081	Jogo de Fendas 7 peças - máquina D6 cat	01	03/2008	11,16	0,00	0,00	11,16	11,16	0,00	100,00	0,00	11,16		0,00
111 02 02	14082	Jogo de Fendas 7 peças - Máquina LIBERR	01	03/2008	11,16	0,00	0,00	11,16	11,16	0,00	100,00	0,00	11,16		0,00
111 02 02	14083	Jogo de Fendas 7 peças - Tractor ADESA	01	03/2008	11,16	0,00	0,00	11,16	11,16	0,00	100,00	0,00	11,16		0,00
111 02 02	14084	Jogo de Fendas 7 peças - Renault Kangoo (65	01	03/2008	11,16	0,00	0,00	11,16	11,16	0,00	100,00	0,00	11,16		0,00
111 02 02	14085	Martelo bola 360Gr	01	03/2008	5,80	0,00	0,00	5,80	5,80	0,00	100,00	0,00	5,80		0,00
111 02 02	14086	Martelo bola 360Gr	01	03/2008	5,80	0,00	0,00	5,80	5,80	0,00	100,00	0,00	5,80		0,00
111 02 02	14087	Martelo bola 360Gr	01	03/2008	5,80	0,00	0,00	5,80	5,80	0,00	100,00	0,00	5,80		0,00
111 02 02	14088	Martelo bola 360Gr	01	03/2008	5,80	0,00	0,00	5,80	5,80	0,00	100,00	0,00	5,80		0,00
111 02 02	14089	Martelo bola 360Gr	01	03/2008	5,80	0,00	0,00	5,80	5,80	0,00	100,00	0,00	5,80		0,00
111 02 02	14090	Martelo bola 360Gr	01	03/2008	5,80	0,00	0,00	5,80	5,80	0,00	100,00	0,00	5,80		0,00
111 02 02	14091	Martelo bola 360Gr - máquina D6 Cat	01	03/2008	5,80	0,00	0,00	5,80	5,80	0,00	100,00	0,00	5,80		0,00
111 02 02	14092	Martelo bola 360Gr - máquina LIBERR	01	03/2008	5,80	0,00	0,00	5,80	5,80	0,00	100,00	0,00	5,80		0,00
111 02 02	14093	Martelo bola 360Gr - tractor ADESA	01	03/2008	5,80	0,00	0,00	5,80	5,80	0,00	100,00	0,00	5,80		0,00
111 02 02	14094	Martelo bola 360Gr - Renault Kangoo (65-BV-3	01	03/2008	5,80	0,00	0,00	5,80	5,80	0,00	100,00	0,00	5,80		0,00
111 02 02	14095	Chave crescente Irega 12"	01	03/2008	21,50	0,00	0,00	21,50	21,50	0,00	100,00	0,00	21,50		0,00
111 02 02	14096	Chave crescente Irega 12"	01	03/2008	21,50	0,00	0,00	21,50	21,50	0,00	100,00	0,00	21,50		0,00
111 02 02	14097	Chave crescente Irega 12"	01	03/2008	21,50	0,00	0,00	21,50	21,50	0,00	100,00	0,00	21,50		0,00
111 02 02	14098	Chave crescente Irega 12"	01	03/2008	21,50	0,00	0,00	21,50	21,50	0,00	100,00	0,00	21,50		0,00
111 02 02	14099	Chave crescente Irega 12"	01	03/2008	21,50	0,00	0,00	21,50	21,50	0,00	100,00	0,00	21,50		0,00
111 02 02	14100	Chave crescente Irega 12"	01	03/2008	21,50	0,00	0,00	21,50	21,50	0,00	100,00	0,00	21,50		0,00
111 02 02	14101	Chave crescente Irega 12" - máquina D6 Cat	01	03/2008	21,50	0,00	0,00	21,50	21,50	0,00	100,00	0,00	21,50		0,00

Município de Arganil

Ficha de amortizações por conta

Ano: 2015

Bem			Aquisição			Alterações patrimoniais		Valor bruto	Amortizações						Situação atual do bem
GH	Nº Invent.	Descrição do bem	Tipo	Data	Valor aquisição /avaliação	Aumentos	Diminuições		Anos ant.	Extraord.	Exercício Taxa	Exercício Valor	Acumulados		Valor patrim.líq.
Classificação patrimonial: 425															
111 02 02	14102	Chave crescente Irega 12" - máquina LIBERR	01	03/2008	21,50	0,00	0,00	21,50	21,50	0,00	100,00	0,00	21,50		0,00
111 02 02	14103	Chave crescente Irega 12" - Tractor ADESA	01	03/2008	21,50	0,00	0,00	21,50	21,50	0,00	100,00	0,00	21,50		0,00
111 02 02	14104	Chave crescente Irega 12" - Renault Kangoo ((	01	03/2008	21,50	0,00	0,00	21,50	21,50	0,00	100,00	0,00	21,50		0,00
111 02 02	14105	Alicate de pressão Normaç 250mm	01	03/2008	9,43	0,00	0,00	9,43	9,43	0,00	100,00	0,00	9,43		0,00
111 02 02	14106	Alicate de pressão Normaç 250mm	01	03/2008	9,43	0,00	0,00	9,43	9,43	0,00	100,00	0,00	9,43		0,00
111 02 02	14107	Alicate de pressão Normaç 250mm	01	03/2008	9,43	0,00	0,00	9,43	9,43	0,00	100,00	0,00	9,43		0,00
111 02 02	14108	Alicate de pressão Normaç 250mm	01	03/2008	9,43	0,00	0,00	9,43	9,43	0,00	100,00	0,00	9,43		0,00
111 02 02	14109	Alicate de pressão Normaç 250mm	01	03/2008	9,43	0,00	0,00	9,43	9,43	0,00	100,00	0,00	9,43		0,00
111 02 02	14110	Alicate de pressão Normaç 250mm	01	03/2008	9,43	0,00	0,00	9,43	9,43	0,00	100,00	0,00	9,43		0,00
111 02 02	14111	Alicate de pressão Normaç 250mm - máquina	01	03/2008	9,43	0,00	0,00	9,43	9,43	0,00	100,00	0,00	9,43		0,00
111 02 02	14112	Alicate de pressão Normaç 250mm - máquina	01	03/2008	9,43	0,00	0,00	9,43	9,43	0,00	100,00	0,00	9,43		0,00
111 02 02	14113	Alicate de pressão Normaç 250mm - tractor AD	01	03/2008	9,43	0,00	0,00	9,43	9,43	0,00	100,00	0,00	9,43		0,00
111 02 02	14114	Alicate de pressão Normaç 250mm - renault K	01	03/2008	9,43	0,00	0,00	9,43	9,43	0,00	100,00	0,00	9,43		0,00
111 02 02	14115	Alicate dUniversal 8" Porta Eletrodos	01	03/2008	4,53	0,00	0,00	4,53	4,53	0,00	100,00	0,00	4,53		0,00
111 02 02	14116	Alicate dUniversal 8" Porta Eletrodos	01	03/2008	4,53	0,00	0,00	4,53	4,53	0,00	100,00	0,00	4,53		0,00
111 02 02	14117	Alicate dUniversal 8" Porta Eletrodos	01	03/2008	4,53	0,00	0,00	4,53	4,53	0,00	100,00	0,00	4,53		0,00
111 02 02	14118	Alicate dUniversal 8" Porta Eletrodos	01	03/2008	4,53	0,00	0,00	4,53	4,53	0,00	100,00	0,00	4,53		0,00
111 02 02	14119	Alicate dUniversal 8" Porta Eletrodos	01	03/2008	4,53	0,00	0,00	4,53	4,53	0,00	100,00	0,00	4,53		0,00
111 02 02	14120	Alicate dUniversal 8" Porta Eletrodos	01	03/2008	4,53	0,00	0,00	4,53	4,53	0,00	100,00	0,00	4,53		0,00
111 02 02	14121	Alicate dUniversal 8" Porta Eletrodos - máquin	01	03/2008	4,53	0,00	0,00	4,53	4,53	0,00	100,00	0,00	4,53		0,00
111 02 02	14122	Alicate dUniversal 8" Porta Eletrodos - máquin	01	03/2008	4,53	0,00	0,00	4,53	4,53	0,00	100,00	0,00	4,53		0,00
111 02 02	14123	Alicate dUniversal 8" Porta Eletrodos - tractor /	01	03/2008	4,53	0,00	0,00	4,53	4,53	0,00	100,00	0,00	4,53		0,00
111 02 02	14124	Alicate dUniversal 8" Porta Eletrodos - Renault	01	03/2008	4,53	0,00	0,00	4,53	4,53	0,00	100,00	0,00	4,53		0,00
111 02 02	14125	Jogo de chaves de caixa 1/2"	01	03/2008	63,14	0,00	0,00	63,14	63,14	0,00	100,00	0,00	63,14		0,00
111 02 02	14126	Jogo de chaves de caixa 1/2"	01	03/2008	63,14	0,00	0,00	63,14	63,14	0,00	100,00	0,00	63,14		0,00
111 02 02	14127	Jogo de chaves de caixa 1/2"	01	03/2008	63,14	0,00	0,00	63,14	63,14	0,00	100,00	0,00	63,14		0,00
111 02 02	14128	Jogo de chaves de caixa 1/2"	01	03/2008	63,14	0,00	0,00	63,14	63,14	0,00	100,00	0,00	63,14		0,00
111 02 02	14129	Jogo de chaves de caixa 1/2"	01	03/2008	63,14	0,00	0,00	63,14	63,14	0,00	100,00	0,00	63,14		0,00
111 02 02	14130	Jogo de chaves de caixa 1/2"	01	03/2008	63,14	0,00	0,00	63,14	63,14	0,00	100,00	0,00	63,14		0,00

Município de Arganil

Ficha de amortizações por conta

Ano: 2015

Bem			Aquisição			Alterações patrimoniais		Valor bruto	Amortizações						Situação atual do bem
GH	Nº Invent.	Descrição do bem	Tipo	Data	Valor aquisição /avaliação	Aumentos	Diminuições		Anos ant.	Extraord.	Exercício Taxa	Exercício Valor	Acumulados		Valor patrim.líq.
Classificação patrimonial: 425															
111 02 02	14131	Jogo de chaves de caixa 1/2" - máquina D6 ca	01	03/2008	63,14	0,00	0,00	63,14	63,14	0,00	100,00	0,00	63,14		0,00
111 02 02	14132	Jogo de chaves de caixa 1/2" - máquina LIBEI	01	03/2008	63,14	0,00	0,00	63,14	63,14	0,00	100,00	0,00	63,14		0,00
111 02 02	14133	Jogo de chaves de caixa 1/2" - Trator ADESA	01	03/2008	63,14	0,00	0,00	63,14	63,14	0,00	100,00	0,00	63,14		0,00
111 02 02	14134	Jogo de chaves de caixa 1/2" - Renaut Kango	01	03/2008	63,18	0,00	0,00	63,18	63,18	0,00	100,00	0,00	63,18		0,00
109 03 03	14135	Máquina de cortar relva	01	03/2008	1.210,00	0,00	0,00	1.210,00	1.210,00	0,00	20,00	0,00	1.210,00		0,00
109 03 03	14136	Motoserra pudador	01	03/2008	334,82	0,00	0,00	334,82	334,82	0,00	20,00	0,00	334,82		0,00
117 01 99	14137	Jogo de Tarracha 1/2" Manual	01	02/2008	138,00	0,00	0,00	138,00	138,00	0,00	100,00	0,00	138,00		0,00
117 01 99	14138	Jogo de Tarracha 1/2" Manual	01	02/2008	138,00	0,00	0,00	138,00	138,00	0,00	100,00	0,00	138,00		0,00
111 02 02	14139	Carro de Ferramentas c24 H/o Beta com 105 p	01	01/2008	1.481,42	0,00	0,00	1.481,42	1.481,42	0,00	20,00	0,00	1.481,42		0,00
111 02 02	14140	Chave de Bico de Pato duper Ego 145-416	01	02/2008	27,60	0,00	0,00	27,60	27,60	0,00	100,00	0,00	27,60		0,00
111 02 02	14141	Chave de Bico de Pato duper Ego 145-416	01	02/2008	27,60	0,00	0,00	27,60	27,60	0,00	100,00	0,00	27,60		0,00
111 02 02	14142	Chave crescente Irega 77/12"	01	02/2008	21,20	0,00	0,00	21,20	21,20	0,00	100,00	0,00	21,20		0,00
111 02 02	14143	Chave de Canos Super Ego 102-14"	01	02/2008	21,20	0,00	0,00	21,20	21,20	0,00	100,00	0,00	21,20		0,00
111 02 02	14144	Chave de Canos Super Ego 102-14"	01	02/2008	21,20	0,00	0,00	21,20	21,20	0,00	100,00	0,00	21,20		0,00
111 02 02	14145	Chave crescente Irega 77/12"	01	02/2008	21,20	0,00	0,00	21,20	21,20	0,00	100,00	0,00	21,20		0,00
109 02 01	14146	Armadilha VK3 Galv. Captura de animais 94*3:	01	02/2008	51,10	0,00	0,00	51,10	51,10	0,00	100,00	0,00	51,10		0,00
107 01 13	14147	Escadote Varesa Dural 3 Degraus	01	02/2008	27,57	0,00	0,00	27,57	27,57	0,00	100,00	0,00	27,57		0,00
107 08 02	14148	Balde swing c/T 50 ST Curver	01	02/2008	30,84	0,00	0,00	30,84	30,84	0,00	100,00	0,00	30,84		0,00
111 02 02	14149	Máquina para identificação de quadros elétrico	01	02/2008	17,97	0,00	0,00	17,97	17,97	0,00	100,00	0,00	17,97		0,00
111 02 02	14150	Kit varete Plástica para limpeza Rothenberger	01	01/2008	75,87	0,00	0,00	75,87	75,87	0,00	100,00	0,00	75,87		0,00
111 02 02	14151	Kit varete Plástica para limpeza Rothenberger	01	01/2008	75,87	0,00	0,00	75,87	75,87	0,00	100,00	0,00	75,87		0,00
111 02 02	14152	Kit varete Plástica para limpeza Rothenberger	01	01/2008	75,86	0,00	0,00	75,86	75,86	0,00	100,00	0,00	75,86		0,00
111 02 02	14153	Bomba submersível plástica águas	01	01/2008	56,50	0,00	0,00	56,50	56,50	0,00	100,00	0,00	56,50		0,00
109 03 99	14154	Mangueira de 1" com 20 metros	01	01/2008	39,93	0,00	0,00	39,93	39,93	0,00	100,00	0,00	39,93		0,00
111 02 02	14155	Chave Acoplulamento magnético	01	01/2008	72,60	0,00	0,00	72,60	72,60	0,00	100,00	0,00	72,60		0,00
112 03 03	14156	Requete sinalizadora	01	05/2008	22,99	0,00	0,00	22,99	22,99	0,00	100,00	0,00	22,99		0,00
112 03 03	14157	Requete sinalizadora	01	05/2008	22,99	0,00	0,00	22,99	22,99	0,00	100,00	0,00	22,99		0,00
112 03 03	14158	Requete sinalizadora	01	05/2008	22,99	0,00	0,00	22,99	22,99	0,00	100,00	0,00	22,99		0,00
112 03 03	14159	Requete sinalizadora	01	05/2008	22,99	0,00	0,00	22,99	22,99	0,00	100,00	0,00	22,99		0,00

Município de Arganil

Ficha de amortizações por conta

Ano: 2015

Bem			Aquisição			Alterações patrimoniais		Valor bruto	Amortizações						Situação atual do bem
GH	Nº Invent.	Descrição do bem	Tipo	Data	Valor aquisição /avaliação	Aumentos	Diminuições		Anos ant.	Extraord.	Exercício Taxa	Exercício Valor	Acumulados		Valor patrim.líq.
Classificação patrimonial: 425															
112 03 03	14160	Sinal de Neve ou Gelo	01	05/2008	25,19	0,00	0,00	25,19	25,19	0,00	100,00	0,00	25,19		0,00
112 03 03	14161	Sinal de Neve ou Gelo	01	05/2008	25,19	0,00	0,00	25,19	25,19	0,00	100,00	0,00	25,19		0,00
112 03 03	14162	Sinal de Neve ou Gelo	01	05/2008	25,19	0,00	0,00	25,19	25,19	0,00	100,00	0,00	25,19		0,00
112 03 03	14163	Sinal de Neve ou Gelo	01	05/2008	25,19	0,00	0,00	25,19	25,19	0,00	100,00	0,00	25,19		0,00
112 03 03	14164	Sinal de Neve ou Gelo	01	05/2008	25,19	0,00	0,00	25,19	25,19	0,00	100,00	0,00	25,19		0,00
112 03 03	14165	Sinal de Neve ou Gelo	01	05/2008	25,19	0,00	0,00	25,19	25,19	0,00	100,00	0,00	25,19		0,00
112 03 03	14166	Sinal de Neve ou Gelo	01	05/2008	25,19	0,00	0,00	25,19	25,19	0,00	100,00	0,00	25,19		0,00
112 03 03	14167	Sinal de Neve ou Gelo	01	05/2008	25,19	0,00	0,00	25,19	25,19	0,00	100,00	0,00	25,19		0,00
112 03 03	14168	Sinal de Neve ou Gelo	01	05/2008	25,19	0,00	0,00	25,19	25,19	0,00	100,00	0,00	25,19		0,00
112 03 03	14169	Sinal de Neve ou Gelo	01	05/2008	25,19	0,00	0,00	25,19	25,19	0,00	100,00	0,00	25,19		0,00
112 03 03	14170	Sinal de Neve ou Gelo	01	05/2008	25,19	0,00	0,00	25,19	25,19	0,00	100,00	0,00	25,19		0,00
112 03 03	14171	Sinal de Neve ou Gelo	01	05/2008	25,22	0,00	0,00	25,22	25,22	0,00	100,00	0,00	25,22		0,00
110 03 06	14172	Detector acústico de fugas de água XLT 30A	01	05/2008	3.313,15	0,00	0,00	3.313,15	2.760,85	0,00	12,50	552,30	3.313,15		0,00
111 03 99	14173	Pistola compressor com manometro	01	04/2008	17,73	0,00	0,00	17,73	17,73	0,00	100,00	0,00	17,73		0,00
111 02 02	14174	Caixa de Ferramentas 125 PC	01	02/2008	49,00	0,00	0,00	49,00	49,00	0,00	100,00	0,00	49,00		0,00
111 02 02	14175	Caixa de Ferramentas 125 PC	01	02/2008	49,00	0,00	0,00	49,00	49,00	0,00	100,00	0,00	49,00		0,00
111 02 02	14176	Caixa de Ferramentas 125 PC	01	02/2008	49,00	0,00	0,00	49,00	49,00	0,00	100,00	0,00	49,00		0,00
111 02 02	14177	Caixa de Ferramentas 125 PC	01	02/2008	49,00	0,00	0,00	49,00	49,00	0,00	100,00	0,00	49,00		0,00
111 02 02	14178	Caixa de ferramentas 125 PC	01	02/2008	49,00	0,00	0,00	49,00	49,00	0,00	100,00	0,00	49,00		0,00
111 02 02	14179	Caixa de ferramentas 125 PC	01	02/2008	49,00	0,00	0,00	49,00	49,00	0,00	100,00	0,00	49,00		0,00
110 04 01	14180	Andaime tubo de entulho 510*380*1100	01	04/2008	44,25	0,00	0,00	44,25	44,25	0,00	100,00	0,00	44,25		0,00
110 04 01	14181	Andaime tubo de entulho 510*380*1100	01	04/2008	44,25	0,00	0,00	44,25	44,25	0,00	100,00	0,00	44,25		0,00
110 04 01	14182	Andaime tubo de entulho 510*380*1100	01	04/2008	44,25	0,00	0,00	44,25	44,25	0,00	100,00	0,00	44,25		0,00
110 04 01	14183	Andaime tubo de entulho 510*380*1100	01	04/2008	44,25	0,00	0,00	44,25	44,25	0,00	100,00	0,00	44,25		0,00
110 04 01	14184	Andaime tubo de entulho 510*380*1100	01	04/2008	44,25	0,00	0,00	44,25	44,25	0,00	100,00	0,00	44,25		0,00
110 04 01	14185	Andaime tubo de entulho 510*380*1100	01	04/2008	44,25	0,00	0,00	44,25	44,25	0,00	100,00	0,00	44,25		0,00
110 04 01	14186	Andaime conduta de entulho boca	01	04/2008	65,30	0,00	0,00	65,30	65,30	0,00	100,00	0,00	65,30		0,00
110 04 99	14187	Barreira de proteção	01	04/2008	33,88	0,00	0,00	33,88	33,88	0,00	100,00	0,00	33,88		0,00
110 04 99	14188	Barreira de proteção	01	04/2008	33,88	0,00	0,00	33,88	33,88	0,00	100,00	0,00	33,88		0,00

RPNS

Município de Arganil

Ficha de amortizações por conta

Ano: 2015

Bem			Aquisição			Alterações patrimoniais		Valor bruto	Amortizações						Situação atual do bem
GH	Nº Invent.	Descrição do bem	Tipo	Data	Valor aquisição /avaliação	Aumentos	Diminuições		Anos ant.	Extraord.	Exercício Taxa	Exercício Valor	Acumulados		Valor patrim.liq.
Classificação patrimonial: 425															
110 04 99	14189	Barreira de proteção	01	04/2008	33,88	0,00	0,00	33,88	33,88	0,00	100,00	0,00	33,88		0,00
110 04 99	14190	Barreira de proteção	01	04/2008	33,88	0,00	0,00	33,88	33,88	0,00	100,00	0,00	33,88		0,00
110 04 99	14191	Barreira de proteção	01	04/2008	33,88	0,00	0,00	33,88	33,88	0,00	100,00	0,00	33,88		0,00
110 04 99	14192	Barreira de proteção	01	04/2008	33,88	0,00	0,00	33,88	33,88	0,00	100,00	0,00	33,88		0,00
110 04 99	14193	Barreira de proteção	01	04/2008	33,88	0,00	0,00	33,88	33,88	0,00	100,00	0,00	33,88		0,00
110 04 99	14194	Barreira de proteção	01	04/2008	33,88	0,00	0,00	33,88	33,88	0,00	100,00	0,00	33,88		0,00
110 04 99	14195	Barreira de proteção	01	04/2008	33,88	0,00	0,00	33,88	33,88	0,00	100,00	0,00	33,88		0,00
110 04 99	14196	Barreira de proteção	01	04/2008	33,88	0,00	0,00	33,88	33,88	0,00	100,00	0,00	33,88		0,00
110 04 99	14197	Barreira de proteção	01	04/2008	33,88	0,00	0,00	33,88	33,88	0,00	100,00	0,00	33,88		0,00
110 04 99	14198	Barreira de proteção	01	04/2008	33,88	0,00	0,00	33,88	33,88	0,00	100,00	0,00	33,88		0,00
110 04 99	14199	Barreira de proteção	01	04/2008	33,88	0,00	0,00	33,88	33,88	0,00	100,00	0,00	33,88		0,00
110 04 99	14200	Barreira de proteção	01	04/2008	33,88	0,00	0,00	33,88	33,88	0,00	100,00	0,00	33,88		0,00
110 04 99	14201	Barreira de proteção	01	04/2008	33,88	0,00	0,00	33,88	33,88	0,00	100,00	0,00	33,88		0,00
110 04 99	14202	Barreira de proteção	01	04/2008	33,88	0,00	0,00	33,88	33,88	0,00	100,00	0,00	33,88		0,00
110 04 99	14203	Barreira de proteção	01	04/2008	33,88	0,00	0,00	33,88	33,88	0,00	100,00	0,00	33,88		0,00
110 04 99	14204	Barreira de proteção	01	04/2008	33,88	0,00	0,00	33,88	33,88	0,00	100,00	0,00	33,88		0,00
110 04 99	14205	Barreira de proteção	01	04/2008	33,88	0,00	0,00	33,88	33,88	0,00	100,00	0,00	33,88		0,00
110 04 99	14206	Barreira de proteção	01	04/2008	33,88	0,00	0,00	33,88	33,88	0,00	100,00	0,00	33,88		0,00
110 04 99	14207	Barreira de proteção	01	04/2008	33,88	0,00	0,00	33,88	33,88	0,00	100,00	0,00	33,88		0,00
110 04 99	14208	Barreira de proteção	01	04/2008	33,88	0,00	0,00	33,88	33,88	0,00	100,00	0,00	33,88		0,00
110 04 99	14209	Barreira de proteção	01	04/2008	33,88	0,00	0,00	33,88	33,88	0,00	100,00	0,00	33,88		0,00
110 04 99	14210	Barreira de proteção	01	04/2008	33,88	0,00	0,00	33,88	33,88	0,00	100,00	0,00	33,88		0,00
110 04 99	14211	Barreira de proteção	01	04/2008	33,88	0,00	0,00	33,88	33,88	0,00	100,00	0,00	33,88		0,00
110 04 99	14212	Barreira de proteção	01	04/2008	33,88	0,00	0,00	33,88	33,88	0,00	100,00	0,00	33,88		0,00
110 04 99	14213	Barreira de proteção	01	04/2008	33,88	0,00	0,00	33,88	33,88	0,00	100,00	0,00	33,88		0,00
110 04 99	14214	Barreira de proteção	01	04/2008	33,88	0,00	0,00	33,88	33,88	0,00	100,00	0,00	33,88		0,00
110 04 99	14215	Barreira de proteção	01	04/2008	33,88	0,00	0,00	33,88	33,88	0,00	100,00	0,00	33,88		0,00
110 04 99	14216	Barreira de proteção	01	04/2008	33,88	0,00	0,00	33,88	33,88	0,00	100,00	0,00	33,88		0,00
110 04 99	14217	Barreira de proteção	01	04/2008	33,88	0,00	0,00	33,88	33,88	0,00	100,00	0,00	33,88		0,00

Município de Arganil

Ficha de amortizações por conta

Ano: 2015

Bem			Aquisição			Alterações patrimoniais		Valor bruto	Amortizações						Situação atual do bem
GH	Nº Invent.	Descrição do bem	Tipo	Data	Valor aquisição /avaliação	Aumentos	Diminuições		Anos ant.	Extraord.	Exercício Taxa	Exercício Valor	Acumulados		Valor patrim.liq.
Classificação patrimonial: 425															
110 04 99	14218	Barreira de proteção	01	04/2008	33,88	0,00	0,00	33,88	33,88	0,00	100,00	0,00	33,88		0,00
110 04 99	14219	Barreira de proteção	01	04/2008	33,88	0,00	0,00	33,88	33,88	0,00	100,00	0,00	33,88		0,00
110 04 99	14220	Barreira de proteção	01	04/2008	33,88	0,00	0,00	33,88	33,88	0,00	100,00	0,00	33,88		0,00
110 04 99	14221	Barreira de proteção	01	04/2008	33,88	0,00	0,00	33,88	33,88	0,00	100,00	0,00	33,88		0,00
110 04 99	14222	Barreira de proteção	01	04/2008	33,88	0,00	0,00	33,88	33,88	0,00	100,00	0,00	33,88		0,00
110 04 99	14223	Barreira de proteção	01	04/2008	33,88	0,00	0,00	33,88	33,88	0,00	100,00	0,00	33,88		0,00
110 04 99	14224	Barreira de proteção	01	04/2008	33,88	0,00	0,00	33,88	33,88	0,00	100,00	0,00	33,88		0,00
110 04 99	14225	Barreira de proteção	01	04/2008	33,88	0,00	0,00	33,88	33,88	0,00	100,00	0,00	33,88		0,00
110 04 99	14226	Barreira de proteção	01	04/2008	33,88	0,00	0,00	33,88	33,88	0,00	100,00	0,00	33,88		0,00
110 04 99	14227	Barreira de proteção	01	04/2008	33,88	0,00	0,00	33,88	33,88	0,00	100,00	0,00	33,88		0,00
110 04 99	14228	Barreira de proteção	01	04/2008	33,88	0,00	0,00	33,88	33,88	0,00	100,00	0,00	33,88		0,00
110 04 99	14229	Barreira de proteção	01	04/2008	33,88	0,00	0,00	33,88	33,88	0,00	100,00	0,00	33,88		0,00
110 04 99	14230	Barreira de proteção	01	04/2008	33,88	0,00	0,00	33,88	33,88	0,00	100,00	0,00	33,88		0,00
110 04 99	14231	Barreira de proteção	01	04/2008	33,88	0,00	0,00	33,88	33,88	0,00	100,00	0,00	33,88		0,00
110 04 99	14232	Barreira de proteção	01	04/2008	33,88	0,00	0,00	33,88	33,88	0,00	100,00	0,00	33,88		0,00
110 04 99	14233	Barreira de proteção	01	04/2008	33,88	0,00	0,00	33,88	33,88	0,00	100,00	0,00	33,88		0,00
110 04 99	14234	Barreira de proteção	01	04/2008	33,88	0,00	0,00	33,88	33,88	0,00	100,00	0,00	33,88		0,00
110 04 99	14235	Barreira de proteção	01	04/2008	33,88	0,00	0,00	33,88	33,88	0,00	100,00	0,00	33,88		0,00
110 04 99	14236	Barreira de proteção	01	04/2008	33,88	0,00	0,00	33,88	33,88	0,00	100,00	0,00	33,88		0,00
110 04 99	14237	Barreira de proteção	01	04/2008	33,88	0,00	0,00	33,88	33,88	0,00	100,00	0,00	33,88		0,00
110 04 99	14238	Barreira de proteção	01	04/2008	33,88	0,00	0,00	33,88	33,88	0,00	100,00	0,00	33,88		0,00
110 04 99	14239	Barreira de proteção	01	04/2008	33,88	0,00	0,00	33,88	33,88	0,00	100,00	0,00	33,88		0,00
110 04 99	14240	Barreira de proteção	01	04/2008	33,88	0,00	0,00	33,88	33,88	0,00	100,00	0,00	33,88		0,00
110 04 99	14241	Barreira de proteção	01	04/2008	33,88	0,00	0,00	33,88	33,88	0,00	100,00	0,00	33,88		0,00
110 04 99	14242	Barreira de proteção	01	04/2008	33,88	0,00	0,00	33,88	33,88	0,00	100,00	0,00	33,88		0,00
110 04 99	14243	Barreira de proteção	01	04/2008	33,88	0,00	0,00	33,88	33,88	0,00	100,00	0,00	33,88		0,00
110 04 99	14244	Barreira de proteção	01	04/2008	33,88	0,00	0,00	33,88	33,88	0,00	100,00	0,00	33,88		0,00
110 04 99	14245	Barreira de proteção	01	04/2008	33,88	0,00	0,00	33,88	33,88	0,00	100,00	0,00	33,88		0,00
110 04 99	14246	Barreira de proteção	01	04/2008	33,88	0,00	0,00	33,88	33,88	0,00	100,00	0,00	33,88		0,00

Ficha de amortizações por conta

Ano: 2015

Bem			Aquisição			Alterações patrimoniais		Valor bruto	Amortizações						Situação atual do bem
GH	Nº Invent.	Descrição do bem	Tipo	Data	Valor aquisição /avaliação	Aumentos	Diminuições		Anos ant.	Extraord.	Exercício Taxa	Exercício Valor	Acumulados		Valor patrim.líq.
Classificação patrimonial: 425															
110 04 99	14247	Barreira de proteção	01	04/2008	33,88	0,00	0,00	33,88	33,88	0,00	100,00	0,00	33,88		0,00
110 04 99	14248	Barreira de proteção	01	04/2008	33,88	0,00	0,00	33,88	33,88	0,00	100,00	0,00	33,88		0,00
110 04 99	14249	Barreira de proteção	01	04/2008	33,88	0,00	0,00	33,88	33,88	0,00	100,00	0,00	33,88		0,00
110 04 99	14250	Barreira de proteção	01	04/2008	33,88	0,00	0,00	33,88	33,88	0,00	100,00	0,00	33,88		0,00
110 04 99	14251	Barreira de proteção	01	04/2008	33,88	0,00	0,00	33,88	33,88	0,00	100,00	0,00	33,88		0,00
110 04 99	14252	Barreira de proteção	01	04/2008	33,88	0,00	0,00	33,88	33,88	0,00	100,00	0,00	33,88		0,00
110 04 99	14253	Barreira de proteção	01	04/2008	33,88	0,00	0,00	33,88	33,88	0,00	100,00	0,00	33,88		0,00
110 04 99	14254	Barreira de proteção	01	04/2008	33,88	0,00	0,00	33,88	33,88	0,00	100,00	0,00	33,88		0,00
110 04 99	14255	Barreira de proteção	01	04/2008	33,88	0,00	0,00	33,88	33,88	0,00	100,00	0,00	33,88		0,00
110 04 99	14256	Barreira de proteção	01	04/2008	33,88	0,00	0,00	33,88	33,88	0,00	100,00	0,00	33,88		0,00
110 04 99	14257	Barreira de proteção	01	04/2008	33,88	0,00	0,00	33,88	33,88	0,00	100,00	0,00	33,88		0,00
110 04 99	14258	Barreira de proteção	01	04/2008	33,88	0,00	0,00	33,88	33,88	0,00	100,00	0,00	33,88		0,00
110 04 99	14259	Barreira de proteção	01	04/2008	33,88	0,00	0,00	33,88	33,88	0,00	100,00	0,00	33,88		0,00
110 04 99	14260	Barreira de proteção	01	04/2008	33,88	0,00	0,00	33,88	33,88	0,00	100,00	0,00	33,88		0,00
110 04 99	14261	Barreira de proteção	01	04/2008	33,88	0,00	0,00	33,88	33,88	0,00	100,00	0,00	33,88		0,00
110 04 99	14262	Barreira de proteção	01	04/2008	33,88	0,00	0,00	33,88	33,88	0,00	100,00	0,00	33,88		0,00
110 04 99	14263	Barreira de proteção	01	04/2008	33,88	0,00	0,00	33,88	33,88	0,00	100,00	0,00	33,88		0,00
110 04 99	14264	Barreira de proteção	01	04/2008	33,88	0,00	0,00	33,88	33,88	0,00	100,00	0,00	33,88		0,00
110 04 99	14265	Barreira de proteção	01	04/2008	33,88	0,00	0,00	33,88	33,88	0,00	100,00	0,00	33,88		0,00
110 04 99	14266	Barreira de proteção	01	04/2008	33,88	0,00	0,00	33,88	33,88	0,00	100,00	0,00	33,88		0,00
110 04 99	14267	Barreira de proteção	01	04/2008	33,88	0,00	0,00	33,88	33,88	0,00	100,00	0,00	33,88		0,00
110 04 99	14268	Barreira de proteção	01	04/2008	33,88	0,00	0,00	33,88	33,88	0,00	100,00	0,00	33,88		0,00
110 04 99	14269	Barreira de proteção	01	04/2008	33,88	0,00	0,00	33,88	33,88	0,00	100,00	0,00	33,88		0,00
110 04 99	14270	Barreira de proteção	01	04/2008	33,88	0,00	0,00	33,88	33,88	0,00	100,00	0,00	33,88		0,00
110 04 99	14271	Barreira de proteção	01	04/2008	33,88	0,00	0,00	33,88	33,88	0,00	100,00	0,00	33,88		0,00
110 04 99	14272	Barreira de proteção	01	04/2008	33,88	0,00	0,00	33,88	33,88	0,00	100,00	0,00	33,88		0,00
110 04 99	14273	Barreira de proteção	01	04/2008	33,88	0,00	0,00	33,88	33,88	0,00	100,00	0,00	33,88		0,00
110 04 99	14274	Barreira de proteção	01	04/2008	33,88	0,00	0,00	33,88	33,88	0,00	100,00	0,00	33,88		0,00
110 04 99	14275	Barreira de proteção	01	04/2008	33,88	0,00	0,00	33,88	33,88	0,00	100,00	0,00	33,88		0,00

Ficha de amortizações por conta

Ano: 2015

Bem			Aquisição			Alterações patrimoniais		Valor bruto	Amortizações						Situação atual do bem
GH	Nº Invent.	Descrição do bem	Tipo	Data	Valor aquisição /avaliação	Aumentos	Diminuições		Anos ant.	Extraord.	Exercício Taxa	Exercício Valor	Acumulados		Valor patrim.líq.
Classificação patrimonial: 425															
110 04 99	14276	Barreira de proteção	01	04/2008	33,88	0,00	0,00	33,88	33,88	0,00	100,00	0,00	33,88		0,00
110 04 99	14277	Barreira de proteção	01	04/2008	33,88	0,00	0,00	33,88	33,88	0,00	100,00	0,00	33,88		0,00
110 04 99	14278	Barreira de proteção	01	04/2008	33,88	0,00	0,00	33,88	33,88	0,00	100,00	0,00	33,88		0,00
110 04 99	14279	Barreira de proteção	01	04/2008	33,88	0,00	0,00	33,88	33,88	0,00	100,00	0,00	33,88		0,00
110 04 99	14280	Barreira de proteção	01	04/2008	33,88	0,00	0,00	33,88	33,88	0,00	100,00	0,00	33,88		0,00
110 04 99	14281	Barreira de proteção	01	04/2008	33,88	0,00	0,00	33,88	33,88	0,00	100,00	0,00	33,88		0,00
110 04 99	14282	Barreira de proteção	01	04/2008	33,88	0,00	0,00	33,88	33,88	0,00	100,00	0,00	33,88		0,00
110 04 99	14283	Barreira de proteção	01	04/2008	33,88	0,00	0,00	33,88	33,88	0,00	100,00	0,00	33,88		0,00
110 04 99	14284	Barreira de proteção	01	04/2008	33,88	0,00	0,00	33,88	33,88	0,00	100,00	0,00	33,88		0,00
110 04 99	14285	Barreira de proteção	01	04/2008	33,88	0,00	0,00	33,88	33,88	0,00	100,00	0,00	33,88		0,00
110 04 99	14286	Barreira de proteção	01	04/2008	33,88	0,00	0,00	33,88	33,88	0,00	100,00	0,00	33,88		0,00
107 01 99	14289	Caixa de sugestões em acrílico	01	05/2008	76,84	0,00	0,00	76,84	76,84	0,00	100,00	0,00	76,84		0,00
111 02 02	14290	Bombe submerssível águas	01	05/2008	59,50	0,00	0,00	59,50	59,50	0,00	100,00	0,00	59,50		0,00
111 02 03	14291	Martelo demolidor 1500W 10Kg 25J SDS MAX	01	05/2008	515,46	0,00	0,00	515,46	424,20	0,00	12,50	91,26	515,46		0,00
111 04 04	14292	Máquina de lavar de alta pressão de marca Ka	L	07/2008	1.260,00	715,43	0,00	1.975,43	1.975,43	0,00	50,00	0,00	1.975,43		0,00
111 03 99	14293	Compressor de ar de marca Disal HP3 de 200l	L	07/2008	600,00	0,00	0,00	600,00	600,00	0,00	14,28	0,00	600,00		0,00
111 04 99	14294	Chupador de Gasóleo com 12 estações de m	34	07/2008	0,00	0,00	0,00	0,00	0,00	0,00	10,00	0,00	0,00		0,00
111 04 99	14295	Três cintas, fita métrica de 30m, 1 alhal, 1 med	L	07/2008	420,00	0,00	0,00	420,00	273,00	0,00	10,00	42,00	315,00		105,00
110 03 06	14297	Termómetro Digital 1 canal tipo K Marca Testo	01	03/2008	94,74	0,00	0,00	94,74	94,74	0,00	100,00	0,00	94,74		0,00
110 03 06	14298	Sonda de imersão penetração, estanque, T/P 1	01	03/2008	48,16	0,00	0,00	48,16	48,16	0,00	100,00	0,00	48,16		0,00
111 02 02	14299	Pá abre buracos	01	05/2008	42,35	0,00	0,00	42,35	42,35	0,00	100,00	0,00	42,35		0,00
111 02 02	14300	CUSTANHAS DE CUNHA (60)	01	05/2008	76,23	0,00	0,00	76,23	76,23	0,00	100,00	0,00	76,23		0,00
111 02 02	14301	Macado de alavanca para Custanhas	01	05/2008	113,44	0,00	0,00	113,44	113,44	0,00	100,00	0,00	113,44		0,00
109 02 07	14302	Pulverizador Manual	01	05/2008	30,00	0,00	0,00	30,00	30,00	0,00	100,00	0,00	30,00		0,00
109 02 01	14303	Armadilha VK3 Galv. Captura de animais 94*3:	01	02/2008	51,10	0,00	0,00	51,10	51,10	0,00	100,00	0,00	51,10		0,00
111 04 04	15735	Pistola Lavagem jacto areia	01	07/2008	40,71	0,00	0,00	40,71	40,71	0,00	100,00	0,00	40,71		0,00
111 02 02	15737	Alicates	01	02/2008	9,96	0,00	0,00	9,96	9,96	0,00	100,00	0,00	9,96		0,00
111 02 02	15738	Chaves inglesas	01	02/2008	29,97	0,00	0,00	29,97	29,97	0,00	100,00	0,00	29,97		0,00
111 02 99	15739	Depósito de água	02	09/2008	288,00	0,00	0,00	288,00	288,00	0,00	25,00	0,00	288,00		0,00

RPAS

Município de Arganil

Ficha de amortizações por conta

Ano: 2015

Bem			Aquisição			Alterações patrimoniais		Valor bruto	Amortizações					Situação atual do bem
GH	Nº Invent.	Descrição do bem	Tipo	Data	Valor aquisição /avaliação	Aumentos	Diminuições		Anos ant.	Extraord.	Exercício Taxa	Exercício Valor	Acumulados	Valor patrim.liq.
Classificação patrimonial: 425														
112 03 03	15740	Raquete de sinalização vermelho/vermelho	01	09/2008	17,80	0,00	0,00	17,80	17,80	0,00	100,00	0,00	17,80	0,00
112 03 03	15741	Raquete de sinalização vermelho/vermelho	01	09/2008	17,80	0,00	0,00	17,80	17,80	0,00	100,00	0,00	17,80	0,00
112 03 03	15742	Raquete de sinalização vermelho/vermelho	01	09/2008	17,80	0,00	0,00	17,80	17,80	0,00	100,00	0,00	17,80	0,00
112 03 03	15743	Raquete de sinalização vermelho/vermelho	01	09/2008	17,80	0,00	0,00	17,80	17,80	0,00	100,00	0,00	17,80	0,00
112 03 03	15744	Raquete de sinalização vermelho/vermelho	01	09/2008	17,76	0,00	0,00	17,76	17,76	0,00	100,00	0,00	17,76	0,00
107 01 13	15745	Escada tripla isolada e amês cinto elastoesp	01	09/2008	845,93	0,00	0,00	845,93	660,80	0,00	12,50	185,13	845,93	0,00
111 02 02	15746	Chave Caixa de impacto Beta Ref.ª 729-24	01	10/2008	38,59	0,00	0,00	38,59	38,59	0,00	100,00	0,00	38,59	0,00
111 02 02	15747	Chave Caixa Beta Ref.ª 928-24	01	10/2008	11,04	0,00	0,00	11,04	11,04	0,00	100,00	0,00	11,04	0,00
111 02 02	15748	Chave Caixa Beta Ref.ª 928-24	01	10/2008	11,04	0,00	0,00	11,04	11,04	0,00	100,00	0,00	11,04	0,00
111 02 02	15749	Jogo de Chaves Sext. Beta Ref.ª 96BP/AS8	01	10/2008	28,42	0,00	0,00	28,42	28,42	0,00	100,00	0,00	28,42	0,00
111 02 02	15750	Jogo de ChavesTorx Beta Ref.ª 97TTX/S6	01	10/2008	55,44	0,00	0,00	55,44	55,44	0,00	100,00	0,00	55,44	0,00
111 02 01	15751	Rebarbadora Dewalt Mod. DW26134	01	10/2008	103,38	0,00	0,00	103,38	103,38	0,00	100,00	0,00	103,38	0,00
111 02 02	15752	Carro de mão pneumático 400 verde	01	10/2008	32,64	0,00	0,00	32,64	32,64	0,00	100,00	0,00	32,64	0,00
111 02 99	15753	Barreira de obras	01	11/2008	43,66	0,00	0,00	43,66	43,66	0,00	100,00	0,00	43,66	0,00
111 02 99	15754	Barreira de obras	01	11/2008	43,66	0,00	0,00	43,66	43,66	0,00	100,00	0,00	43,66	0,00
111 02 99	15755	Barreira de obras	01	11/2008	43,66	0,00	0,00	43,66	43,66	0,00	100,00	0,00	43,66	0,00
111 02 99	15756	Barreira de obras	01	11/2008	43,66	0,00	0,00	43,66	43,66	0,00	100,00	0,00	43,66	0,00
111 02 99	15757	Barreira de obras	01	11/2008	43,66	0,00	0,00	43,66	43,66	0,00	100,00	0,00	43,66	0,00
111 02 99	15758	Barreira de obras	01	11/2008	43,66	0,00	0,00	43,66	43,66	0,00	100,00	0,00	43,66	0,00
111 02 99	15759	Barreira de obras	01	11/2008	43,66	0,00	0,00	43,66	43,66	0,00	100,00	0,00	43,66	0,00
111 02 99	15760	Barreira de obras	01	11/2008	43,66	0,00	0,00	43,66	43,66	0,00	100,00	0,00	43,66	0,00
111 02 99	15761	Barreira de obras	01	11/2008	43,66	0,00	0,00	43,66	43,66	0,00	100,00	0,00	43,66	0,00
111 02 99	15762	Barreira de obras	01	11/2008	43,66	0,00	0,00	43,66	43,66	0,00	100,00	0,00	43,66	0,00
111 02 99	15763	Barreira de obras	01	11/2008	43,66	0,00	0,00	43,66	43,66	0,00	100,00	0,00	43,66	0,00
111 02 99	15764	Barreira de obras	01	11/2008	43,66	0,00	0,00	43,66	43,66	0,00	100,00	0,00	43,66	0,00
111 02 99	15765	Barreira de obras	01	11/2008	43,66	0,00	0,00	43,66	43,66	0,00	100,00	0,00	43,66	0,00
111 02 99	15766	Barreira de obras	01	11/2008	43,66	0,00	0,00	43,66	43,66	0,00	100,00	0,00	43,66	0,00
111 02 99	15767	Barreira de obras	01	11/2008	43,55	0,00	0,00	43,55	43,55	0,00	100,00	0,00	43,55	0,00
111 02 02	15768	Sacho Peta n.º3 (4), Enxada n.º3 (1), Alvião bi	01	12/2008	68,40	0,00	0,00	68,40	68,40	0,00	100,00	0,00	68,40	0,00

Município de Arganil

Ficha de amortizações por conta

Ano: 2015

Bem			Aquisição			Alterações patrimoniais		Valor bruto	Amortizações					Situação atual do bem
GH	Nº Invent.	Descrição do bem	Tipo	Data	Valor aquisição /avaliação	Aumentos	Diminuições		Anos ant.	Extraord.	Exercício Taxa	Exercício Valor	Acumulados	Valor patrim.liq.
Classificação patrimonial: 425														
111 02 02	15769	Soprador Térmico JCBD-HGS2000	01	10/2008	25,00	0,00	0,00	25,00	25,00	0,00	100,00	0,00	25,00	0,00
111 02 02	15770	Grupo Hidropressor - Máquina BOB CAT nº 4 (	L	10/2008	120,00	0,00	0,00	120,00	120,00	0,00	100,00	0,00	120,00	0,00
111 02 02	15771	Grupo Hidropressor Grundfos, mod. CR 16. n.º	L	10/2008	120,00	0,00	0,00	120,00	120,00	0,00	100,00	0,00	120,00	0,00
109 03 03	15772	Máquina de cortar relva MTD 465PB	01	09/2008	320,00	0,00	0,00	320,00	320,00	0,00	20,00	0,00	320,00	0,00
109 03 06	15773	Moto roçadora com acessórios	01	10/2008	384,00	0,00	0,00	384,00	384,00	0,00	25,00	0,00	384,00	0,00
111 02 01	17856	Mondial Grua	L	09/2008	300,00	0,00	0,00	300,00	300,00	0,00	25,00	0,00	300,00	0,00
112 03 03	17864	Raquete de sinalização vermelho/vermelho	01	10/2008	17,80	0,00	0,00	17,80	17,80	0,00	100,00	0,00	17,80	0,00
112 03 03	17865	Raquete de sinalização vermelho/vermelho	01	10/2008	17,78	0,00	0,00	17,78	17,78	0,00	100,00	0,00	17,78	0,00
111 02 02	17912	Máquina de cortar azulejo Kapriol ref.ª Excalibu	01	09/2008	830,00	0,00	0,00	830,00	830,00	0,00	20,00	0,00	830,00	0,00
112 03 03	18201	Sinal A23 620 mm em ferro	18	01/2009	58,46	0,00	0,00	58,46	58,46	0,00	100,00	0,00	58,46	0,00
112 03 03	18202	Sinais C15 620 mm em ferro	18	01/2009	92,93	0,00	0,00	92,93	92,93	0,00	100,00	0,00	92,93	0,00
112 03 03	18203	Sinais C20a 620 mm em ferro.	18	01/2009	46,46	0,00	0,00	46,46	46,46	0,00	100,00	0,00	46,46	0,00
112 03 03	18204	Sinais D1a 620 mm em ferro.	18	01/2009	232,32	0,00	0,00	232,32	232,32	0,00	100,00	0,00	232,32	0,00
112 03 03	18205	Sinal D1b 620 mm em ferro.	18	01/2009	232,32	0,00	0,00	232,32	232,32	0,00	100,00	0,00	232,32	0,00
112 03 03	18206	Sinal D1c 620 mm em ferro	18	01/2009	232,32	0,00	0,00	232,32	232,32	0,00	100,00	0,00	232,32	0,00
112 03 03	18207	Sinal H7 620 mm em ferro.	18	01/2009	174,84	0,00	0,00	174,84	174,84	0,00	100,00	0,00	174,84	0,00
112 03 03	18208	Sinais H40 de 620 mm em ferro.	18	01/2009	69,94	0,00	0,00	69,94	69,94	0,00	100,00	0,00	69,94	0,00
112 03 03	18209	Sinal H1 de 620 mm em ferro.	18	01/2009	174,84	0,00	0,00	174,84	174,84	0,00	100,00	0,00	174,84	0,00
112 03 03	18210	Sinal H3 de 620 mm em ferro.	18	01/2009	34,97	0,00	0,00	34,97	34,97	0,00	100,00	0,00	34,97	0,00
112 03 03	18211	Placa adicional Modelo 1 - 100 metros.	18	01/2009	67,10	0,00	0,00	67,10	67,10	0,00	100,00	0,00	67,10	0,00
112 03 03	18212	Postes de 1/2" (ML)	18	01/2009	120,96	0,00	0,00	120,96	120,96	0,00	100,00	0,00	120,96	0,00
105 06 19	18213	Aspirador Industrial GWD 335.	18	01/2009	352,50	0,00	0,00	352,50	352,50	0,00	20,00	0,00	352,50	0,00
112 03 03	18214	Placas com 920*620 mm em ferro.	18	02/2009	165,89	0,00	0,00	165,89	165,89	0,00	100,00	0,00	165,89	0,00
112 03 03	18215	Sinal C2 de 620 mm em ferro	18	01/2009	69,93	0,00	0,00	69,93	69,93	0,00	100,00	0,00	69,93	0,00
112 03 03	18216	Placa Adicional com 360*240 mm.	18	01/2009	77,47	0,00	0,00	77,47	77,47	0,00	100,00	0,00	77,47	0,00
112 03 03	18217	Sinal D4 de 620 mm em ferro	18	01/2009	67,93	0,00	0,00	67,93	67,93	0,00	100,00	0,00	67,93	0,00
112 03 03	18218	Sinal C15 620 mm em ferro.	18	01/2009	34,46	0,00	0,00	34,46	34,46	0,00	100,00	0,00	34,46	0,00
112 03 03	18219	Sinal C2 de 620 mm em ferro.	18	01/2009	34,46	0,00	0,00	34,46	34,46	0,00	100,00	0,00	34,46	0,00
112 03 03	18220	Placa adicional com 360*240 mm	18	01/2009	19,38	0,00	0,00	19,38	19,38	0,00	100,00	0,00	19,38	0,00

Município de Arganil

Ficha de amortizações por conta

Ano: 2015

Bem			Aquisição			Alterações patrimoniais		Valor bruto	Amortizações						Situação atual do bem
GH	Nº Invent.	Descrição do bem	Tipo	Data	Valor aquisição /avaliação	Aumentos	Diminuições		Anos ant.	Extraord.	Exercício Taxa	Exercício Valor	Acumulados		Valor patrim.liq.
Classificação patrimonial: 425															
112 03 03	18222	Sinais H7 de 620 mm em ferro.	18	02/2009	72,29	0,00	0,00	72,29	72,29	0,00	100,00	0,00	72,29		0,00
112 03 03	18223	Sinais H2 de 620 mm em ferro	18	02/2009	36,14	0,00	0,00	36,14	36,14	0,00	100,00	0,00	36,14		0,00
112 03 03	18224	Sinais H1 de 620 mm em ferro.	18	02/2009	253,00	0,00	0,00	253,00	253,00	0,00	100,00	0,00	253,00		0,00
112 03 03	18225	Placas adicionais com 450*150 mm	18	02/2009	22,21	0,00	0,00	22,21	22,21	0,00	100,00	0,00	22,21		0,00
112 03 03	18226	Placas com 1200*220 mm em aluminio	18	02/2009	102,82	0,00	0,00	102,82	102,82	0,00	100,00	0,00	102,82		0,00
112 03 03	18227	placas 50 mm com 2 metros.	18	02/2009	11,76	0,00	0,00	11,76	11,76	0,00	100,00	0,00	11,76		0,00
112 03 03	18228	Sinais C2 de 620 mm em ferro.	18	02/2009	68,93	0,00	0,00	68,93	68,93	0,00	100,00	0,00	68,93		0,00
112 03 03	18229	Placas adicionais com 360*240 mm.	18	02/2009	38,74	0,00	0,00	38,74	38,74	0,00	100,00	0,00	38,74		0,00
112 03 03	18230	Sinais D4 de 620 mm em ferro.	18	02/2009	68,93	0,00	0,00	68,93	68,93	0,00	100,00	0,00	68,93		0,00
112 03 03	18231	Placas adicionais com 360*240 mm.	18	02/2009	38,73	0,00	0,00	38,73	38,73	0,00	100,00	0,00	38,73		0,00
112 03 03	18232	Sinal D1b de 620 mm em ferro.	18	02/2009	137,86	0,00	0,00	137,86	137,86	0,00	100,00	0,00	137,86		0,00
110 04 99	18233	carro mão Amarelo Europa.	18	02/2009	42,00	0,00	0,00	42,00	42,00	0,00	100,00	0,00	42,00		0,00
111 01 99	18234	Virax Torno Corrente Ref 200340.	18	03/2009	651,10	0,00	0,00	651,10	474,66	0,00	12,50	81,36	556,02		95,08
106 01 99	18236	Tenda para eventos - Mestre Maco.	18	05/2009	49,95	0,00	0,00	49,95	49,95	0,00	100,00	0,00	49,95		0,00
111 02 99	18237	Tabuleiros Multifunções Serviços (feira fregues	18	06/2009	12,28	0,00	0,00	12,28	12,28	0,00	100,00	0,00	12,28		0,00
111 02 01	18238	Nivel Anti-Choque 0,5	18	05/2009	20,40	0,00	0,00	20,40	20,40	0,00	100,00	0,00	20,40		0,00
111 02 01	18239	dewalt martelo Demolidor Mod 25899 K	18	05/2009	495,60	0,00	0,00	495,60	495,60	0,00	25,00	0,00	495,60		0,00
111 02 01	18240	Escadote Alumínio 1,50 metros 6 degraus	18	05/2009	60,00	0,00	0,00	60,00	60,00	0,00	100,00	0,00	60,00		0,00
111 02 01	18241	Carro Duplo 2*25 litros com prensa e pega.	18	04/2009	85,80	0,00	0,00	85,80	85,80	0,00	100,00	0,00	85,80		0,00
111 02 01	18242	Balde 2 aguas com prensa - 30 litros	18	04/2009	70,20	0,00	0,00	70,20	70,20	0,00	100,00	0,00	70,20		0,00
111 02 01	18243	Escadote Aluminio 1,25 metros com 5 degraus	18	05/2009	48,00	0,00	0,00	48,00	48,00	0,00	100,00	0,00	48,00		0,00
111 01 99	18244	Chave Crescente Inaga 77/12"	18	02/2009	93,84	0,00	0,00	93,84	93,84	0,00	100,00	0,00	93,84		0,00
111 01 99	18245	Virax Alicate Extensivel Ref 011120	18	02/2009	56,95	0,00	0,00	56,95	56,95	0,00	100,00	0,00	56,95		0,00
111 01 99	18246	Virax Chave Canos Ref 013814	18	02/2009	102,00	0,00	0,00	102,00	102,00	0,00	100,00	0,00	102,00		0,00
111 01 99	18247	Virax Jogo Fresas 3/4" Ref. 136205	18	02/2009	125,02	0,00	0,00	125,02	125,02	0,00	100,00	0,00	125,02		0,00
112 03 03	18248	Sinais C1 de 620 mm em ferro	18	02/2009	250,49	0,00	0,00	250,49	250,49	0,00	100,00	0,00	250,49		0,00
112 03 03	18249	Sinais C15 de 620 mm em ferro	18	02/2009	178,92	0,00	0,00	178,92	178,92	0,00	100,00	0,00	178,92		0,00
112 03 03	18250	Sinais D1b de 620 mm em ferro.	18	02/2009	35,78	0,00	0,00	35,78	35,78	0,00	100,00	0,00	35,78		0,00
112 03 03	18251	Sinais D1b 620 mm em ferro	18	02/2009	35,78	0,00	0,00	35,78	35,78	0,00	100,00	0,00	35,78		0,00

Município de Arganil

Ficha de amortizações por conta

Ano: 2015

Bem			Aquisição			Alterações patrimoniais		Valor bruto	Amortizações						Situação atual do bem
GH	Nº Invent.	Descrição do bem	Tipo	Data	Valor aquisição /avaliação	Aumentos	Diminuições		Anos ant.	Extraord.	Exercício Taxa	Exercício Valor	Acumulados		Valor patrim.liq.
Classificação patrimonial: 425															
112 03 03	18252	Tubo de 50 mm com 3,5 metros.	18	02/2009	428,41	0,00	0,00	428,41	428,41	0,00	20,00	0,00	428,41		0,00
112 03 03	18253	Sinais H4 de 620 mm em ferro.	18	03/2009	349,68	0,00	0,00	349,68	349,68	0,00	20,00	0,00	349,68		0,00
112 03 03	18254	Sinais B2 de 620 mm em ferro.	18	03/2009	213,34	0,00	0,00	213,34	213,34	0,00	100,00	0,00	213,34		0,00
112 03 03	18255	Sinais C15 de 620 mm em ferro.	18	03/2009	348,00	0,00	0,00	348,00	348,00	0,00	20,00	0,00	348,00		0,00
112 03 03	18256	Sinais C16 de 620 mm em ferro.	18	03/2009	68,93	0,00	0,00	68,93	68,93	0,00	100,00	0,00	68,93		0,00
112 03 03	18257	Portes de 60 mm com 3 metros.	18	03/2009	355,82	0,00	0,00	355,82	355,82	0,00	20,00	0,00	355,82		0,00
109 01 99	18296	Escadote Aluminio 2 metros com 8 degraus.	18	06/2009	66,00	0,00	0,00	66,00	66,00	0,00	100,00	0,00	66,00		0,00
110 04 99	18321	carro mão Amarelo Europa.	18	02/2009	42,00	0,00	0,00	42,00	42,00	0,00	100,00	0,00	42,00		0,00
111 02 99	18383	Tabuleiros Multifunções Serviços (feira fregues	18	06/2009	12,28	0,00	0,00	12,28	12,28	0,00	100,00	0,00	12,28		0,00
111 02 99	18384	Tabuleiros Multifunções Serviços (feira fregues	18	06/2009	12,28	0,00	0,00	12,28	12,28	0,00	100,00	0,00	12,28		0,00
111 02 99	18385	Tabuleiros Multifunções Serviços (feira fregues	18	06/2009	12,28	0,00	0,00	12,28	12,28	0,00	100,00	0,00	12,28		0,00
111 02 99	18386	Tabuleiros Multifunções Serviços (feira fregues	18	06/2009	12,28	0,00	0,00	12,28	12,28	0,00	100,00	0,00	12,28		0,00
111 02 99	18387	Tabuleiros Multifunções Serviços (feira fregues	18	06/2009	12,28	0,00	0,00	12,28	12,28	0,00	100,00	0,00	12,28		0,00
111 02 99	18388	Tabuleiros Multifunções Serviços (feira fregues	18	06/2009	12,28	0,00	0,00	12,28	12,28	0,00	100,00	0,00	12,28		0,00
111 02 99	18389	Tabuleiros Multifunções Serviços (feira fregues	18	06/2009	12,28	0,00	0,00	12,28	12,28	0,00	100,00	0,00	12,28		0,00
111 02 99	18390	Tabuleiros Multifunções Serviços (feira fregues	18	06/2009	12,28	0,00	0,00	12,28	12,28	0,00	100,00	0,00	12,28		0,00
111 02 99	18391	Tabuleiros Multifunções Serviços (feira fregues	18	06/2009	12,28	0,00	0,00	12,28	12,28	0,00	100,00	0,00	12,28		0,00
111 02 99	18392	Tabuleiros Multifunções Serviços (feira fregues	18	06/2009	12,28	0,00	0,00	12,28	12,28	0,00	100,00	0,00	12,28		0,00
111 02 99	18393	Tabuleiros Multifunções Serviços (feira fregues	18	06/2009	12,28	0,00	0,00	12,28	12,28	0,00	100,00	0,00	12,28		0,00
111 02 99	18394	Tabuleiros Multifunções Serviços (feira fregues	18	06/2009	12,28	0,00	0,00	12,28	12,28	0,00	100,00	0,00	12,28		0,00
111 02 99	18395	Tabuleiros Multifunções Serviços (feira fregues	18	06/2009	12,28	0,00	0,00	12,28	12,28	0,00	100,00	0,00	12,28		0,00
111 02 99	18396	Tabuleiros Multifunções Serviços (feira fregues	18	06/2009	12,28	0,00	0,00	12,28	12,28	0,00	100,00	0,00	12,28		0,00
111 02 99	18397	Tabuleiros Multifunções Serviços (feira fregues	18	06/2009	12,28	0,00	0,00	12,28	12,28	0,00	100,00	0,00	12,28		0,00
111 02 99	18398	Tabuleiros Multifunções Serviços (feira fregues	18	06/2009	12,28	0,00	0,00	12,28	12,28	0,00	100,00	0,00	12,28		0,00
111 02 99	18399	Tabuleiros Multifunções Serviços (feira fregues	18	06/2009	12,28	0,00	0,00	12,28	12,28	0,00	100,00	0,00	12,28		0,00
111 02 99	18400	Tabuleiros Multifunções Serviços (feira fregues	18	06/2009	12,28	0,00	0,00	12,28	12,28	0,00	100,00	0,00	12,28		0,00
111 02 99	18401	Tabuleiros Multifunções Serviços (feira fregues	18	06/2009	12,28	0,00	0,00	12,28	12,28	0,00	100,00	0,00	12,28		0,00
111 02 99	18402	Tabuleiros Multifunções Serviços (feira fregues	18	06/2009	12,28	0,00	0,00	12,28	12,28	0,00	100,00	0,00	12,28		0,00
111 02 99	18403	Tabuleiros Multifunções Serviços (feira fregues	18	06/2009	12,28	0,00	0,00	12,28	12,28	0,00	100,00	0,00	12,28		0,00

RP15

Município de Arganil

Ficha de amortizações por conta

Ano: 2015

Bem			Aquisição			Alterações patrimoniais		Valor bruto	Amortizações						Situação atual do bem
GH	Nº invent.	Descrição do bem	Tipo	Data	Valor aquisição /avaliação	Aumentos	Diminuições		Anos ant.	Extraord.	Exercício Taxa	Exercício Valor	Acum uladas		Valor patrim.liq.
Classificação patrimonial: 425															
111 02 99	18404	Tabuleiros Multifunções Serviços (feira fregues	18	06/2009	12,28	0,00	0,00	12,28	12,28	0,00	100,00	0,00	12,28		0,00
111 02 99	18405	Tabuleiros Multifunções Serviços (feira fregues	18	06/2009	12,28	0,00	0,00	12,28	12,28	0,00	100,00	0,00	12,28		0,00
111 02 99	18406	Tabuleiros Multifunções Serviços (feira fregues	18	06/2009	12,28	0,00	0,00	12,28	12,28	0,00	100,00	0,00	12,28		0,00
111 02 99	18407	Tabuleiros Multifunções Serviços (feira fregues	18	06/2009	12,28	0,00	0,00	12,28	12,28	0,00	100,00	0,00	12,28		0,00
111 02 99	18408	Tabuleiros Multifunções Serviços (feira fregues	18	06/2009	12,28	0,00	0,00	12,28	12,28	0,00	100,00	0,00	12,28		0,00
111 02 99	18409	Tabuleiros Multifunções Serviços (feira fregues	18	06/2009	12,28	0,00	0,00	12,28	12,28	0,00	100,00	0,00	12,28		0,00
111 02 99	18410	Tabuleiros Multifunções Serviços (feira fregues	18	06/2009	12,28	0,00	0,00	12,28	12,28	0,00	100,00	0,00	12,28		0,00
111 02 99	18411	Tabuleiros Multifunções Serviços (feira fregues	18	06/2009	12,28	0,00	0,00	12,28	12,28	0,00	100,00	0,00	12,28		0,00
111 02 99	18412	Tabuleiros Multifunções Serviços (feira fregues	18	06/2009	12,28	0,00	0,00	12,28	12,28	0,00	100,00	0,00	12,28		0,00
111 02 99	18413	Tabuleiros Multifunções Serviços (feira fregues	18	06/2009	12,28	0,00	0,00	12,28	12,28	0,00	100,00	0,00	12,28		0,00
111 02 99	18414	Tabuleiros Multifunções Serviços (feira fregues	18	06/2009	12,28	0,00	0,00	12,28	12,28	0,00	100,00	0,00	12,28		0,00
111 02 99	18415	Tabuleiros Multifunções Serviços (feira fregues	18	06/2009	12,28	0,00	0,00	12,28	12,28	0,00	100,00	0,00	12,28		0,00
111 02 99	18416	Tabuleiros Multifunções Serviços (feira fregues	18	06/2009	12,28	0,00	0,00	12,28	12,28	0,00	100,00	0,00	12,28		0,00
111 02 99	18417	Tabuleiros Multifunções Serviços (feira fregues	18	06/2009	12,28	0,00	0,00	12,28	12,28	0,00	100,00	0,00	12,28		0,00
111 02 99	18418	Tabuleiros Multifunções Serviços (feira fregues	18	06/2009	12,28	0,00	0,00	12,28	12,28	0,00	100,00	0,00	12,28		0,00
111 02 99	18419	Tabuleiros Multifunções Serviços (feira fregues	18	06/2009	12,28	0,00	0,00	12,28	12,28	0,00	100,00	0,00	12,28		0,00
111 02 99	18420	Tabuleiros Multifunções Serviços (feira fregues	18	06/2009	12,28	0,00	0,00	12,28	12,28	0,00	100,00	0,00	12,28		0,00
111 02 99	18421	Tabuleiros Multifunções Serviços (feira fregues	18	06/2009	12,28	0,00	0,00	12,28	12,28	0,00	100,00	0,00	12,28		0,00
111 02 99	18422	Tabuleiros Multifunções Serviços (feira fregues	18	06/2009	12,28	0,00	0,00	12,28	12,28	0,00	100,00	0,00	12,28		0,00
111 02 99	18423	Tabuleiros Multifunções Serviços (feira fregues	18	06/2009	12,28	0,00	0,00	12,28	12,28	0,00	100,00	0,00	12,28		0,00
111 02 99	18424	Tabuleiros Multifunções Serviços (feira fregues	18	06/2009	12,28	0,00	0,00	12,28	12,28	0,00	100,00	0,00	12,28		0,00
111 02 99	18425	Tabuleiros Multifunções Serviços (feira fregues	18	06/2009	12,28	0,00	0,00	12,28	12,28	0,00	100,00	0,00	12,28		0,00
111 02 99	18426	Tabuleiros Multifunções Serviços (feira fregues	18	06/2009	12,28	0,00	0,00	12,28	12,28	0,00	100,00	0,00	12,28		0,00
111 02 99	18427	Tabuleiros Multifunções Serviços (feira fregues	18	06/2009	12,28	0,00	0,00	12,28	12,28	0,00	100,00	0,00	12,28		0,00
111 02 99	18428	Tabuleiros Multifunções Serviços (feira fregues	18	06/2009	12,28	0,00	0,00	12,28	12,28	0,00	100,00	0,00	12,28		0,00
111 02 99	18429	Tabuleiros Multifunções Serviços (feira fregues	18	06/2009	12,28	0,00	0,00	12,28	12,28	0,00	100,00	0,00	12,28		0,00
111 02 99	18430	Tabuleiros Multifunções Serviços (feira fregues	18	06/2009	12,28	0,00	0,00	12,28	12,28	0,00	100,00	0,00	12,28		0,00
111 02 99	18431	Tabuleiros Multifunções Serviços (feira fregues	18	06/2009	12,28	0,00	0,00	12,28	12,28	0,00	100,00	0,00	12,28		0,00
111 02 99	18432	Tabuleiros Multifunções Serviços (feira fregues	18	06/2009	8,08	0,00	0,00	8,08	8,08	0,00	100,00	0,00	8,08		0,00

Município de Arganil

Ficha de amortizações por conta

Ano: 2015

Bem			Aquisição			Alterações patrimoniais		Valor bruto	Amortizações						Situação atual do bem
GH	Nº invent.	Descrição do bem	Tipo	Data	Valor aquisição /avaliação	Aumentos	Diminuições		Anos ant.	Extraord.	Exercício Taxa	Exercício Valor	Acum uladas		Valor patrim.liq.
Classificação patrimonial: 425															
111 02 99	19246	Cista Prensa Chapeiro Modelo PE-10000 (ofici	18	06/2009	600,00	0,00	0,00	600,00	600,00	0,00	25,00	0,00	600,00		0,00
112 03 03	19258	Postes 1/1/2" com 3 metros	18	07/2009	16,28	0,00	0,00	16,28	16,28	0,00	100,00	0,00	16,28		0,00
112 03 03	19259	Postes 1/1/2" com 3 metros	18	07/2009	16,28	0,00	0,00	16,28	16,28	0,00	100,00	0,00	16,28		0,00
112 03 03	19260	Postes 1/1/2" com 3 metros	18	07/2009	16,28	0,00	0,00	16,28	16,28	0,00	100,00	0,00	16,28		0,00
112 03 03	19261	Postes 1/1/2" com 3 metros	18	07/2009	16,28	0,00	0,00	16,28	16,28	0,00	100,00	0,00	16,28		0,00
112 03 03	19262	Postes 1/1/2" com 3 metros	18	07/2009	16,28	0,00	0,00	16,28	16,28	0,00	100,00	0,00	16,28		0,00
112 03 03	19263	Postes 1/1/2" com 3 metros	18	07/2009	16,28	0,00	0,00	16,28	16,28	0,00	100,00	0,00	16,28		0,00
112 03 03	19264	Postes 1/1/2" com 3 metros	18	07/2009	16,28	0,00	0,00	16,28	16,28	0,00	100,00	0,00	16,28		0,00
112 03 03	19265	Postes 1/1/2" com 3 metros	18	07/2009	16,28	0,00	0,00	16,28	16,28	0,00	100,00	0,00	16,28		0,00
112 03 03	19266	Postes 1/1/2" com 3 metros	18	07/2009	16,28	0,00	0,00	16,28	16,28	0,00	100,00	0,00	16,28		0,00
112 03 03	19267	Postes 1/1/2" com 3 metros	18	07/2009	16,28	0,00	0,00	16,28	16,28	0,00	100,00	0,00	16,28		0,00
112 03 03	19268	Postes 1/1/2" com 3 metros	18	07/2009	16,28	0,00	0,00	16,28	16,28	0,00	100,00	0,00	16,28		0,00
112 03 03	19269	Postes 1/1/2" com 3 metros	18	07/2009	16,28	0,00	0,00	16,28	16,28	0,00	100,00	0,00	16,28		0,00
112 03 03	19270	Postes 1/1/2" com 3 metros	18	07/2009	16,28	0,00	0,00	16,28	16,28	0,00	100,00	0,00	16,28		0,00
112 03 03	19271	Postes 1/1/2" com 3 metros	18	07/2009	16,28	0,00	0,00	16,28	16,28	0,00	100,00	0,00	16,28		0,00
112 03 03	19272	Postes 1/1/2" com 3 metros	18	07/2009	16,28	0,00	0,00	16,28	16,28	0,00	100,00	0,00	16,28		0,00
112 03 03	19273	Postes 1/1/2" com 3 metros	18	07/2009	16,28	0,00	0,00	16,28	16,28	0,00	100,00	0,00	16,28		0,00
112 03 03	19274	Postes 1/1/2" com 3 metros	18	07/2009	16,28	0,00	0,00	16,28	16,28	0,00	100,00	0,00	16,28		0,00
112 03 03	19275	Postes 1/1/2" com 3 metros	18	07/2009	16,28	0,00	0,00	16,28	16,28	0,00	100,00	0,00	16,28		0,00
112 03 03	19276	Postes 1/1/2" com 3 metros	18	07/2009	16,28	0,00	0,00	16,28	16,28	0,00	100,00	0,00	16,28		0,00
112 03 03	19277	Postes 1/1/2" com 3 metros	18	07/2009	16,28	0,00	0,00	16,28	16,28	0,00	100,00	0,00	16,28		0,00
112 03 03	19278	Postes 1/1/2" com 3 metros	18	07/2009	16,28	0,00	0,00	16,28	16,28	0,00	100,00	0,00	16,28		0,00
112 03 03	19279	Postes 1/1/2" com 3 metros	18	07/2009	16,28	0,00	0,00	16,28	16,28	0,00	100,00	0,00	16,28		0,00
112 03 03	19280	Postes 1/1/2" com 3 metros	18	07/2009	16,28	0,00	0,00	16,28	16,28	0,00	100,00	0,00	16,28		0,00
112 03 03	19281	Postes 1/1/2" com 3 metros	18	07/2009	16,28	0,00	0,00	16,28	16,28	0,00	100,00	0,00	16,28		0,00
112 03 03	19282	Postes 1/1/2" com 3 metros	18	07/2009	16,28	0,00	0,00	16,28	16,28	0,00	100,00	0,00	16,28		0,00
112 03 03	19283	Postes 1/1/2" com 3 metros	18	07/2009	16,28	0,00	0,00	16,28	16,28	0,00	100,00	0,00	16,28		0,00
112 03 03	19284	Postes 1/1/2" com 3 metros	18	07/2009	16,28	0,00	0,00	16,28	16,28	0,00	100,00	0,00	16,28		0,00
112 03 03	19285	Postes 1/1/2" com 3 metros	18	07/2009	16,28	0,00	0,00	16,28	16,28	0,00	100,00	0,00	16,28		0,00

Ficha de amortizações por conta

Ano: 2015

Bem			Aquisição			Alterações patrimoniais		Valor bruto	Amortizações						Situação atual do bem
GH	Nº Invent.	Descrição do bem	Tipo	Data	Valor aquisição /avaliação	Aumentos	Diminuições		Anos ant.	Extraord.	Exercício Taxa	Exercício Valor	Acumulados		Valor patrim.liq.
Classificação patrimonial: 425															
112 03 03	19286	Postes 1/1/2" com 3 metros	18	07/2009	16,28	0,00	0,00	16,28	16,28	0,00	100,00	0,00	16,28		0,00
112 03 03	19287	Postes 1/1/2" com 3 metros	18	07/2009	16,28	0,00	0,00	16,28	16,28	0,00	100,00	0,00	16,28		0,00
112 03 03	19288	Postes 1/1/2" com 3 metros	18	07/2009	16,28	0,00	0,00	16,28	16,28	0,00	100,00	0,00	16,28		0,00
112 03 03	19289	Postes 1/1/2" com 3 metros	18	07/2009	16,28	0,00	0,00	16,28	16,28	0,00	100,00	0,00	16,28		0,00
112 03 03	19290	Postes 1/1/2" com 3 metros	18	07/2009	16,28	0,00	0,00	16,28	16,28	0,00	100,00	0,00	16,28		0,00
112 03 03	19291	Postes 1/1/2" com 3 metros	18	07/2009	16,28	0,00	0,00	16,28	16,28	0,00	100,00	0,00	16,28		0,00
112 03 03	19292	Postes 1/1/2" com 3 metros	18	07/2009	16,28	0,00	0,00	16,28	16,28	0,00	100,00	0,00	16,28		0,00
112 03 03	19293	Postes 1/1/2" com 3 metros	18	07/2009	16,28	0,00	0,00	16,28	16,28	0,00	100,00	0,00	16,28		0,00
112 03 03	19294	Postes 1/1/2" com 3 metros	18	07/2009	16,28	0,00	0,00	16,28	16,28	0,00	100,00	0,00	16,28		0,00
112 03 03	19295	Postes 1/1/2" com 3 metros	18	07/2009	16,28	0,00	0,00	16,28	16,28	0,00	100,00	0,00	16,28		0,00
112 03 03	19296	Postes 1/1/2" com 3 metros	18	07/2009	16,28	0,00	0,00	16,28	16,28	0,00	100,00	0,00	16,28		0,00
112 03 03	19297	Postes 1/1/2" com 3 metros	18	07/2009	16,28	0,00	0,00	16,28	16,28	0,00	100,00	0,00	16,28		0,00
112 03 03	19298	Postes de 1,1/2 " com 3,5 metros	18	07/2009	19,00	0,00	0,00	19,00	19,00	0,00	100,00	0,00	19,00		0,00
112 03 03	19299	Postes de 1,1/2 " com 3,5 metros	18	07/2009	19,00	0,00	0,00	19,00	19,00	0,00	100,00	0,00	19,00		0,00
112 03 03	19300	Postes de 1,1/2 " com 3,5 metros	18	07/2009	19,00	0,00	0,00	19,00	19,00	0,00	100,00	0,00	19,00		0,00
112 03 03	19301	Postes de 1,1/2 " com 3,5 metros	18	07/2009	19,00	0,00	0,00	19,00	19,00	0,00	100,00	0,00	19,00		0,00
112 03 03	19302	Postes de 1,1/2 " com 3,5 metros	18	07/2009	19,00	0,00	0,00	19,00	19,00	0,00	100,00	0,00	19,00		0,00
112 03 03	19303	Postes de 1,1/2 " com 3,5 metros	18	07/2009	19,00	0,00	0,00	19,00	19,00	0,00	100,00	0,00	19,00		0,00
112 03 03	19304	Postes de 1,1/2 " com 3,5 metros	18	07/2009	19,00	0,00	0,00	19,00	19,00	0,00	100,00	0,00	19,00		0,00
112 03 03	19305	Postes de 1,1/2 " com 3,5 metros	18	07/2009	19,00	0,00	0,00	19,00	19,00	0,00	100,00	0,00	19,00		0,00
112 03 03	19306	Postes de 1,1/2 " com 3,5 metros	18	07/2009	19,00	0,00	0,00	19,00	19,00	0,00	100,00	0,00	19,00		0,00
112 03 03	19307	Postes de 1,1/2 " com 3,5 metros	18	07/2009	19,00	0,00	0,00	19,00	19,00	0,00	100,00	0,00	19,00		0,00
112 03 03	19308	Postes de 1,1/2 " com 3,5 metros	18	07/2009	19,00	0,00	0,00	19,00	19,00	0,00	100,00	0,00	19,00		0,00
112 03 03	19309	Postes de 1,1/2 " com 3,5 metros	18	07/2009	19,00	0,00	0,00	19,00	19,00	0,00	100,00	0,00	19,00		0,00
112 03 03	19310	Postes de 1,1/2 " com 3,5 metros	18	07/2009	19,00	0,00	0,00	19,00	19,00	0,00	100,00	0,00	19,00		0,00
112 03 03	19311	Postes de 1,1/2 " com 3,5 metros	18	07/2009	19,00	0,00	0,00	19,00	19,00	0,00	100,00	0,00	19,00		0,00
112 03 03	19312	Postes de 1,1/2 " com 3,5 metros	18	07/2009	19,00	0,00	0,00	19,00	19,00	0,00	100,00	0,00	19,00		0,00
112 03 03	19313	Postes de 1,1/2 " com 3,5 metros	18	07/2009	19,00	0,00	0,00	19,00	19,00	0,00	100,00	0,00	19,00		0,00
112 03 03	19314	Postes de 1,1/2 " com 3,5 metros	18	07/2009	19,00	0,00	0,00	19,00	19,00	0,00	100,00	0,00	19,00		0,00

Ficha de amortizações por conta

Ano: 2015

Bem			Aquisição			Alterações patrimoniais		Valor bruto	Amortizações						Situação atual do bem
GH	Nº Invent.	Descrição do bem	Tipo	Data	Valor aquisição /avaliação	Aumentos	Diminuições		Anos ant.	Extraord.	Exercício Taxa	Exercício Valor	Acumulados		Valor patrim.liq.
Classificação patrimonial: 425															
112 03 03	19315	Postes de 1,1/2 " com 3,5 metros	18	07/2009	19,00	0,00	0,00	19,00	19,00	0,00	100,00	0,00	19,00		0,00
112 03 03	19316	Postes de 1,1/2 " com 3,5 metros	18	07/2009	19,00	0,00	0,00	19,00	19,00	0,00	100,00	0,00	19,00		0,00
112 03 03	19317	Postes de 1,1/2 " com 3,5 metros	18	07/2009	19,00	0,00	0,00	19,00	19,00	0,00	100,00	0,00	19,00		0,00
112 03 03	19318	Postes de 1,1/2 " com 3,5 metros	18	07/2009	19,00	0,00	0,00	19,00	19,00	0,00	100,00	0,00	19,00		0,00
112 03 03	19319	Postes de 1,1/2 " com 3,5 metros	18	07/2009	19,00	0,00	0,00	19,00	19,00	0,00	100,00	0,00	19,00		0,00
112 03 03	19320	Postes de 1,1/2 " com 3,5 metros	18	07/2009	19,00	0,00	0,00	19,00	19,00	0,00	100,00	0,00	19,00		0,00
112 03 03	19321	Postes de 1,1/2 " com 3,5 metros	18	07/2009	19,00	0,00	0,00	19,00	19,00	0,00	100,00	0,00	19,00		0,00
112 03 03	19322	Postes de 1,1/2 " com 3,5 metros	18	07/2009	19,00	0,00	0,00	19,00	19,00	0,00	100,00	0,00	19,00		0,00
112 03 03	19323	Postes de 1,1/2 " com 3,5 metros	18	07/2009	19,00	0,00	0,00	19,00	19,00	0,00	100,00	0,00	19,00		0,00
112 03 03	19324	Postes de 1,1/2 " com 3,5 metros	18	07/2009	19,00	0,00	0,00	19,00	19,00	0,00	100,00	0,00	19,00		0,00
112 03 03	19325	Postes de 1,1/2 " com 3,5 metros	18	07/2009	19,00	0,00	0,00	19,00	19,00	0,00	100,00	0,00	19,00		0,00
112 03 03	19326	Sinais G6 com 680*840 mm em ferro	18	07/2009	57,72	0,00	0,00	57,72	57,72	0,00	100,00	0,00	57,72		0,00
112 03 03	19327	Sinais G6 com 680*840 mm em ferro	18	07/2009	57,72	0,00	0,00	57,72	57,72	0,00	100,00	0,00	57,72		0,00
112 03 03	19328	Sinais G1 com 680*840 mm em ferro	18	07/2009	57,66	0,00	0,00	57,66	57,66	0,00	100,00	0,00	57,66		0,00
112 03 03	19329	Sinais A23 de 620 mm em ferro.	18	07/2009	27,71	0,00	0,00	27,71	27,71	0,00	100,00	0,00	27,71		0,00
112 03 03	19330	Sinais A23 de 620 mm em ferro.	18	07/2009	27,71	0,00	0,00	27,71	27,71	0,00	100,00	0,00	27,71		0,00
112 03 03	19331	Sinais A23 de 620 mm em ferro.	18	07/2009	27,71	0,00	0,00	27,71	27,71	0,00	100,00	0,00	27,71		0,00
112 03 03	19332	Sinais A23 de 620 mm em ferro.	18	07/2009	27,71	0,00	0,00	27,71	27,71	0,00	100,00	0,00	27,71		0,00
112 03 03	19333	Sinais C1 de 620 mm em ferro	18	07/2009	32,92	0,00	0,00	32,92	32,92	0,00	100,00	0,00	32,92		0,00
112 03 03	19334	Sinais C1 de 620 mm em ferro	18	07/2009	32,92	0,00	0,00	32,92	32,92	0,00	100,00	0,00	32,92		0,00
112 03 03	19335	Sinais C2 de 620 mm em ferro	18	07/2009	32,92	0,00	0,00	32,92	32,92	0,00	100,00	0,00	32,92		0,00
112 03 03	19336	Sinais C2 de 620 mm em ferro	18	07/2009	32,92	0,00	0,00	32,92	32,92	0,00	100,00	0,00	32,92		0,00
112 03 03	19337	Sinais C2 de 620 mm em ferro	18	07/2009	32,92	0,00	0,00	32,92	32,92	0,00	100,00	0,00	32,92		0,00
112 03 03	19338	Sinais C16 de 620 mm em ferro	18	07/2009	32,92	0,00	0,00	32,92	32,92	0,00	100,00	0,00	32,92		0,00
112 03 03	19339	Sinais C16 de 620 mm em ferro	18	07/2009	32,92	0,00	0,00	32,92	32,92	0,00	100,00	0,00	32,92		0,00
112 03 03	19340	Sinais C16 de 620 mm em ferro	18	07/2009	32,92	0,00	0,00	32,92	32,92	0,00	100,00	0,00	32,92		0,00
112 03 03	19341	Sinais C16 de 620 mm em ferro	18	07/2009	32,92	0,00	0,00	32,92	32,92	0,00	100,00	0,00	32,92		0,00
112 03 03	19342	Sinais C16 de 620 mm em ferro	18	07/2009	32,92	0,00	0,00	32,92	32,92	0,00	100,00	0,00	32,92		0,00
112 03 03	19343	Sinais C16 de 620 mm em ferro	18	07/2009	32,92	0,00	0,00	32,92	32,92	0,00	100,00	0,00	32,92		0,00

Município de Arganil

Ficha de amortizações por conta

Ano: 2015

Bem			Aquisição			Alterações patrimoniais		Valor bruto	Amortizações						Situação atual do bem
GH	Nº Invent.	Descrição do bem	Tipo	Data	Valor aquisição /avaliação	Aumentos	Diminuições		Anos ant.	Extraord.	Exercício Taxa	Exercício Valor	Acumulados		Valor patrim.liq.
Classificação patrimonial: 425															
112 03 03	19344	Postes dobrados com 4 metros	18	07/2009	24,72	0,00	0,00	24,72	24,72	0,00	100,00	0,00	24,72		0,00
112 03 03	19345	Postes dobrados com 4 metros	18	07/2009	24,72	0,00	0,00	24,72	24,72	0,00	100,00	0,00	24,72		0,00
112 03 03	19346	Postes dobrados com 3,5 metros.	18	07/2009	22,00	0,00	0,00	22,00	22,00	0,00	100,00	0,00	22,00		0,00
112 03 03	19347	Postes dobrados com 3,5 metros.	18	07/2009	21,99	0,00	0,00	21,99	21,99	0,00	100,00	0,00	21,99		0,00
112 03 03	19348	Postes dobrados com 3,5 metros.	18	07/2009	17,73	0,00	0,00	17,73	17,73	0,00	100,00	0,00	17,73		0,00
112 03 03	19349	Postes dobrados com 3,5 metros.	18	07/2009	17,73	0,00	0,00	17,73	17,73	0,00	100,00	0,00	17,73		0,00
112 03 03	19350	Postes dobrados com 3,5 metros.	18	07/2009	17,73	0,00	0,00	17,73	17,73	0,00	100,00	0,00	17,73		0,00
112 03 03	19351	Postes dobrados com 3,5 metros.	18	07/2009	17,73	0,00	0,00	17,73	17,73	0,00	100,00	0,00	17,73		0,00
107 01 13	19364	Escadote 7 degraus em aluminio.	00	07/2009	0,00	0,00	0,00	0,00	0,00	0,00	12,50	0,00	0,00		0,00
107 08 01	19951	Aspirador Worten	00	09/2009	0,00	0,00	0,00	0,00	0,00	0,00	20,00	0,00	0,00		0,00
107 08 01	19952	Aspirador Hoover cor verde	00	09/2009	0,00	0,00	0,00	0,00	0,00	0,00	20,00	0,00	0,00		0,00
107 08 01	19997	Aspirador Marca LG	00	09/2009	0,00	0,00	0,00	0,00	0,00	0,00	20,00	0,00	0,00		0,00
107 01 21	19998	Recipientes Circulares em Inox	00	09/2009	0,00	0,00	0,00	0,00	0,00	0,00	12,50	0,00	0,00		0,00
107 01 21	19999	Recipientes Circulares em Inox	00	09/2009	0,00	0,00	0,00	0,00	0,00	0,00	12,50	0,00	0,00		0,00
107 01 21	20000	Recipientes Circulares em Inox	00	09/2009	0,00	0,00	0,00	0,00	0,00	0,00	12,50	0,00	0,00		0,00
107 01 21	20001	Recipientes Circulares em Inox	00	09/2009	0,00	0,00	0,00	0,00	0,00	0,00	12,50	0,00	0,00		0,00
107 01 21	20002	Recipientes Circulares em Inox	00	09/2009	0,00	0,00	0,00	0,00	0,00	0,00	12,50	0,00	0,00		0,00
107 01 21	20003	Recipientes Circulares em Inox	00	09/2009	0,00	0,00	0,00	0,00	0,00	0,00	12,50	0,00	0,00		0,00
107 08 02	20004	balde plastico tampa azul - capacidade 40 l co	00	09/2009	0,00	0,00	0,00	0,00	0,00	0,00	25,00	0,00	0,00		0,00
103 02 03	20394	detador Trodat 5460 Professional Line 56*33 m	18	07/2009	27,44	0,00	0,00	27,44	27,44	0,00	100,00	0,00	27,44		0,00
103 02 03	20396	Bornacha para detador Trodat "Entrada"	18	07/2009	14,04	0,00	0,00	14,04	14,04	0,00	100,00	0,00	14,04		0,00
110 05 01	20397	Aparelho Medir Tensão	01	08/2009	6,30	0,00	0,00	6,30	6,30	0,00	100,00	0,00	6,30		0,00
110 05 01	20398	Aparelho Medir Tensão	01	08/2009	6,30	0,00	0,00	6,30	6,30	0,00	100,00	0,00	6,30		0,00
110 05 01	20399	Aparelho Medir Tensão	01	08/2009	6,30	0,00	0,00	6,30	6,30	0,00	100,00	0,00	6,30		0,00
110 05 01	20400	Aparelho Medir Tensão	01	08/2009	6,30	0,00	0,00	6,30	6,30	0,00	100,00	0,00	6,30		0,00
110 05 01	20401	Chave de filtros de óleo SAM	01	08/2009	37,20	0,00	0,00	37,20	37,20	0,00	100,00	0,00	37,20		0,00
110 05 01	20414	Martelo Demolidor / Perfurador Mode. D25500I	01	09/2009	598,20	332,05	0,00	930,25	930,25	0,00	50,00	0,00	930,25		0,00
110 05 01	20629	Navalha	18	09/2009	8,00	0,00	0,00	8,00	8,00	0,00	100,00	0,00	8,00		0,00
110 05 01	20630	Jogo de Chaves Umbraco	18	09/2009	10,00	0,00	0,00	10,00	10,00	0,00	100,00	0,00	10,00		0,00

Município de Arganil

Ficha de amortizações por conta

Ano: 2015

Bem			Aquisição			Alterações patrimoniais		Valor bruto	Amortizações						Situação atual do bem
GH	Nº Invent.	Descrição do bem	Tipo	Data	Valor aquisição /avaliação	Aumentos	Diminuições		Anos ant.	Extraord.	Exercício Taxa	Exercício Valor	Acumulados		Valor patrim.liq.
Classificação patrimonial: 425															
110 05 01	20631	Pinça de Testes	18	09/2009	20,00	0,00	0,00	20,00	20,00	0,00	100,00	0,00	20,00		0,00
110 05 01	20632	Alicate de Descarnar Fios	18	09/2009	9,00	0,00	0,00	9,00	9,00	0,00	100,00	0,00	9,00		0,00
110 05 01	20633	Caixa de Ferramentas	18	09/2009	17,50	0,00	0,00	17,50	17,50	0,00	100,00	0,00	17,50		0,00
110 05 01	20634	Alicate Universal 8"	18	09/2009	7,50	0,00	0,00	7,50	7,50	0,00	100,00	0,00	7,50		0,00
110 05 01	20635	Alicate de Pontas 8"	18	09/2009	7,50	0,00	0,00	7,50	7,50	0,00	100,00	0,00	7,50		0,00
110 05 01	20636	Alicate de Corte 8"	18	09/2009	6,50	0,00	0,00	6,50	6,50	0,00	100,00	0,00	6,50		0,00
110 05 01	20637	Jogo de Chave de Bocas	18	09/2009	12,50	0,00	0,00	12,50	12,50	0,00	100,00	0,00	12,50		0,00
110 05 01	20638	Chave Inglesa	18	09/2009	14,00	0,00	0,00	14,00	14,00	0,00	100,00	0,00	14,00		0,00
110 04 99	20640	carro mão Amarelo Europa.	01	10/2009	40,80	0,00	0,00	40,80	40,80	0,00	100,00	0,00	40,80		0,00
110 04 99	20641	carro mão Amarelo Europa.	01	10/2009	40,80	0,00	0,00	40,80	40,80	0,00	100,00	0,00	40,80		0,00
101 01 99	20710	Bolsa para computador Toshiba	01	11/2009	14,00	0,00	0,00	14,00	14,00	0,00	100,00	0,00	14,00		0,00
110 05 01	20886	Martelo Dewalt SDS-PLUS 800W modelo D25	01	11/2009	214,80	0,00	0,00	214,80	214,80	0,00	100,00	0,00	214,80		0,00
111 02 02	20955	Jogo de Chaves - Emb. Travões BETA	01	09/2009	180,00	0,00	0,00	180,00	180,00	0,00	100,00	0,00	180,00		0,00
111 02 99	22089	Gamblarra C/60 Leads Portatil 220V/12V	01	12/2009	58,34	0,00	0,00	58,34	58,34	0,00	100,00	0,00	58,34		0,00
111 02 99	22090	Irimo gamblarra Florescente 220 V	01	12/2009	53,13	0,00	0,00	53,13	53,13	0,00	100,00	0,00	53,13		0,00
111 02 02	22091	Beta Extensão Impacto 729/22	01	12/2009	57,60	0,00	0,00	57,60	57,60	0,00	100,00	0,00	57,60		0,00
111 02 02	22092	Beta Chave Corrediça 929/42	01	12/2009	78,48	0,00	0,00	78,48	78,48	0,00	100,00	0,00	78,48		0,00
111 02 02	22093	Beta Chave Caixa Impacto 729-34	01	12/2009	51,60	0,00	0,00	51,60	51,60	0,00	100,00	0,00	51,60		0,00
110 05 01	22094	Aparelho para medir Bateria/Alternador	00	11/2009	29,64	0,00	0,00	29,64	29,64	0,00	100,00	0,00	29,64		0,00
112 03 03	22666	Painel Amovivel Eurolusa Com tubo soldado 3,	01	01/2010	36,00	0,00	0,00	36,00	36,00	0,00	100,00	0,00	36,00		0,00
112 03 03	22667	Painel Amovivel Eurolusa Com tubo soldado 3,	01	01/2010	36,00	0,00	0,00	36,00	36,00	0,00	100,00	0,00	36,00		0,00
112 03 03	22668	Painel Amovivel Eurolusa Com tubo soldado 3,	01	01/2010	36,00	0,00	0,00	36,00	36,00	0,00	100,00	0,00	36,00		0,00
112 03 03	22669	Painel Amovivel Eurolusa Com tubo soldado 3,	01	01/2010	36,00	0,00	0,00	36,00	36,00	0,00	100,00	0,00	36,00		0,00
112 03 03	22670	Painel Amovivel Eurolusa Com tubo soldado 3,	01	01/2010	36,00	0,00	0,00	36,00	36,00	0,00	100,00	0,00	36,00		0,00
112 03 03	22671	Painel Amovivel Eurolusa Com tubo soldado 3,	01	01/2010	36,00	0,00	0,00	36,00	36,00	0,00	100,00	0,00	36,00		0,00
112 03 03	22672	Painel Amovivel Eurolusa Com tubo soldado 3,	01	01/2010	36,00	0,00	0,00	36,00	36,00	0,00	100,00	0,00	36,00		0,00
112 03 03	22673	Painel Amovivel Eurolusa Com tubo soldado 3,	01	01/2010	36,00	0,00	0,00	36,00	36,00	0,00	100,00	0,00	36,00		0,00
112 03 03	22674	Painel Amovivel Eurolusa Com tubo soldado 3,	01	01/2010	36,00	0,00	0,00	36,00	36,00	0,00	100,00	0,00	36,00		0,00
112 03 03	22675	Painel Amovivel Eurolusa Com tubo soldado 3,	01	01/2010	36,00	0,00	0,00	36,00	36,00	0,00	100,00	0,00	36,00		0,00

Ficha de amortizações por conta

Ano: 2015

Bem			Aquisição			Alterações patrimoniais		Valor bruto	Amortizações						Situação atual do bem
GH	Nº Invent.	Descrição do bem	Tipo	Data	Valor aquisição /avaliação	Aumentos	Diminuições		Anos ant.	Extraord.	Exercício Taxa	Exercício Valor	Acumulados		Valor patrim.líq.
Classificação patrimonial: 425															
112 03 03	22676	Base de Betão Reforçada para painel Amovive	01	01/2010	10,08	0,00	0,00	10,08	10,08	0,00	100,00	0,00	10,08		0,00
112 03 03	22677	Base de Betão Reforçada para painel Amovive	01	01/2010	10,08	0,00	0,00	10,08	10,08	0,00	100,00	0,00	10,08		0,00
112 03 03	22678	Base de Betão Reforçada para painel Amovive	01	01/2010	10,08	0,00	0,00	10,08	10,08	0,00	100,00	0,00	10,08		0,00
112 03 03	22679	Base de Betão Reforçada para painel Amovive	01	01/2010	10,08	0,00	0,00	10,08	10,08	0,00	100,00	0,00	10,08		0,00
112 03 03	22680	Base de Betão Reforçada para painel Amovive	01	01/2010	10,08	0,00	0,00	10,08	10,08	0,00	100,00	0,00	10,08		0,00
112 03 03	22681	Base de Betão Reforçada para painel Amovive	01	01/2010	10,08	0,00	0,00	10,08	10,08	0,00	100,00	0,00	10,08		0,00
112 03 03	22682	Base de Betão Reforçada para painel Amovive	01	01/2010	10,08	0,00	0,00	10,08	10,08	0,00	100,00	0,00	10,08		0,00
112 03 03	22683	Base de Betão Reforçada para painel Amovive	01	01/2010	10,08	0,00	0,00	10,08	10,08	0,00	100,00	0,00	10,08		0,00
112 03 03	22684	Base de Betão Reforçada para painel Amovive	01	01/2010	10,08	0,00	0,00	10,08	10,08	0,00	100,00	0,00	10,08		0,00
107 02 10	22687	Fraldário Horizontal Bro	01	01/2010	354,00	0,00	0,00	354,00	354,00	0,00	100,00	0,00	354,00		0,00
107 01 13	22702	Escadote em aluminio de 5 degraus	01	02/2010	30,00	0,00	0,00	30,00	30,00	0,00	100,00	0,00	30,00		0,00
111 02 99	22707	Gerador - Mac - 4500 W	01	01/2010	372,00	0,00	0,00	372,00	372,00	0,00	100,00	0,00	372,00		0,00
112 03 03	22708	Sinal A9 de 620 mm em ferro	01	01/2010	27,71	0,00	0,00	27,71	27,71	0,00	100,00	0,00	27,71		0,00
112 03 03	22709	Sinal A9 de 620 mm em ferro	01	01/2010	27,71	0,00	0,00	27,71	27,71	0,00	100,00	0,00	27,71		0,00
107 09 99	22929	Doseador Flymatic N	01	11/2009	23,94	0,00	0,00	23,94	23,94	0,00	100,00	0,00	23,94		0,00
107 09 99	22930	Doseador Flymatic N	01	11/2009	23,94	0,00	0,00	23,94	23,94	0,00	100,00	0,00	23,94		0,00
107 09 99	22931	Doseador Flymatic N	01	11/2009	23,94	0,00	0,00	23,94	23,94	0,00	100,00	0,00	23,94		0,00
107 09 99	22932	Doseador Flymatic N	01	11/2009	23,94	0,00	0,00	23,94	23,94	0,00	100,00	0,00	23,94		0,00
107 09 99	22933	Doseador Flymatic N	01	11/2009	23,94	0,00	0,00	23,94	23,94	0,00	100,00	0,00	23,94		0,00
107 09 99	22934	Doseador Flymatic N	01	11/2009	23,94	0,00	0,00	23,94	23,94	0,00	100,00	0,00	23,94		0,00
107 09 99	22935	Doseador Flymatic N	01	11/2009	23,94	0,00	0,00	23,94	23,94	0,00	100,00	0,00	23,94		0,00
107 09 99	22936	Doseador Flymatic N	01	11/2009	23,94	0,00	0,00	23,94	23,94	0,00	100,00	0,00	23,94		0,00
112 03 03	22984	Base Betão Reforçada para Painel Amovivel	01	01/2010	10,08	0,00	0,00	10,08	10,08	0,00	100,00	0,00	10,08		0,00
112 03 03	22985	Base Betão Reforçada para Painel Amovivel	01	01/2010	10,08	0,00	0,00	10,08	10,08	0,00	100,00	0,00	10,08		0,00
112 03 03	22986	Base Betão Reforçada para Painel Amovivel	01	01/2010	10,08	0,00	0,00	10,08	10,08	0,00	100,00	0,00	10,08		0,00
117 02 99	23021	Gerador mac - 2200 W	01	01/2010	202,80	0,00	0,00	202,80	202,80	0,00	100,00	0,00	202,80		0,00
107 06 06	23232	Cesto para talheres com 8 compartimentos CA	01	03/2010	24,00	0,00	0,00	24,00	24,00	0,00	100,00	0,00	24,00		0,00
107 06 06	23233	Cesto para pratos COMENDA modelo P 12/18	01	03/2010	36,00	0,00	0,00	36,00	36,00	0,00	100,00	0,00	36,00		0,00
111 02 02	23244	Chave Irimo Roquete Cod. 125,50	01	03/2010	37,97	0,00	0,00	37,97	37,97	0,00	100,00	0,00	37,97		0,00

Ficha de amortizações por conta

Ano: 2015

Bem			Aquisição			Alterações patrimoniais		Valor bruto	Amortizações						Situação atual do bem
GH	Nº Invent.	Descrição do bem	Tipo	Data	Valor aquisição /avaliação	Aumentos	Diminuições		Anos ant.	Extraord.	Exercício Taxa	Exercício Valor	Acumulados		Valor patrim.líq.
Classificação patrimonial: 425															
111 02 02	23245	Chave Irimo Roquete Cod. 125,50	01	03/2010	37,98	0,00	0,00	37,98	37,98	0,00	100,00	0,00	37,98		0,00
111 02 02	23246	Chave Irimo Roquete Cod. 125,50	01	03/2010	37,98	0,00	0,00	37,98	37,98	0,00	100,00	0,00	37,98		0,00
111 02 02	23247	Chave Irimo Roquete Cod. 125,50	01	03/2010	37,98	0,00	0,00	37,98	37,98	0,00	100,00	0,00	37,98		0,00
107 01 13	23298	Escadote em ferro.	00	04/2010	0,00	0,00	0,00	0,00	0,00	0,00	12,50	0,00	0,00		0,00
107 09 99	23343	Balde de Lixo com pedal 30 litros.	01	03/2010	7,56	0,00	0,00	7,56	7,56	0,00	100,00	0,00	7,56		0,00
107 09 99	23344	Balde de Lixo com pedal 30 litros.	01	03/2010	7,56	0,00	0,00	7,56	7,56	0,00	100,00	0,00	7,56		0,00
107 09 99	23345	Balde de Lixo com pedal 30 litros.	01	03/2010	7,56	0,00	0,00	7,56	7,56	0,00	100,00	0,00	7,56		0,00
107 09 99	23346	Balde de Lixo com pedal 30 litros.	01	03/2010	7,56	0,00	0,00	7,56	7,56	0,00	100,00	0,00	7,56		0,00
107 09 99	23347	Balde de Lixo com pedal 30 litros.	01	03/2010	7,56	0,00	0,00	7,56	7,56	0,00	100,00	0,00	7,56		0,00
107 09 99	23348	Balde de Lixo com pedal 30 litros.	01	03/2010	7,56	0,00	0,00	7,56	7,56	0,00	100,00	0,00	7,56		0,00
107 09 99	23349	Balde de Lixo com pedal 30 litros.	01	03/2010	7,56	0,00	0,00	7,56	7,56	0,00	100,00	0,00	7,56		0,00
107 09 99	23350	Balde de Lixo com pedal 30 litros.	01	03/2010	7,56	0,00	0,00	7,56	7,56	0,00	100,00	0,00	7,56		0,00
107 09 99	23351	Balde de Lixo com pedal 30 litros.	01	03/2010	7,56	0,00	0,00	7,56	7,56	0,00	100,00	0,00	7,56		0,00
107 09 99	23352	Balde de Lixo com pedal 30 litros.	01	03/2010	7,56	0,00	0,00	7,56	7,56	0,00	100,00	0,00	7,56		0,00
107 09 99	23353	Balde de Lixo com pedal 30 litros.	01	03/2010	7,56	0,00	0,00	7,56	7,56	0,00	100,00	0,00	7,56		0,00
107 09 99	23354	Balde de Lixo com pedal 30 litros.	01	03/2010	7,56	0,00	0,00	7,56	7,56	0,00	100,00	0,00	7,56		0,00
107 09 99	23355	Balde de Lixo com pedal 30 litros.	01	03/2010	7,56	0,00	0,00	7,56	7,56	0,00	100,00	0,00	7,56		0,00
107 09 99	23356	Balde de Lixo com pedal 30 litros.	01	03/2010	7,56	0,00	0,00	7,56	7,56	0,00	100,00	0,00	7,56		0,00
107 09 99	23357	Balde de Lixo com pedal 30 litros.	01	03/2010	7,56	0,00	0,00	7,56	7,56	0,00	100,00	0,00	7,56		0,00
107 09 99	23358	Balde de Lixo com pedal 30 litros.	01	03/2010	7,56	0,00	0,00	7,56	7,56	0,00	100,00	0,00	7,56		0,00
107 09 99	23359	Balde de Lixo com pedal 30 litros.	01	03/2010	7,56	0,00	0,00	7,56	7,56	0,00	100,00	0,00	7,56		0,00
107 09 99	23360	Balde de Lixo com pedal 30 litros.	01	03/2010	7,56	0,00	0,00	7,56	7,56	0,00	100,00	0,00	7,56		0,00
107 09 99	23361	Balde de Lixo com pedal 30 litros.	01	03/2010	7,56	0,00	0,00	7,56	7,56	0,00	100,00	0,00	7,56		0,00
107 09 99	23362	Balde de Lixo com pedal 30 litros.	01	03/2010	7,56	0,00	0,00	7,56	7,56	0,00	100,00	0,00	7,56		0,00
107 09 99	23363	Balde de Lixo com pedal 30 litros.	01	03/2010	7,56	0,00	0,00	7,56	7,56	0,00	100,00	0,00	7,56		0,00
107 09 99	23364	Balde de Lixo com pedal 30 litros.	01	03/2010	7,56	0,00	0,00	7,56	7,56	0,00	100,00	0,00	7,56		0,00
107 09 99	23365	Balde de Lixo com pedal 30 litros.	01	03/2010	7,56	0,00	0,00	7,56	7,56	0,00	100,00	0,00	7,56		0,00
107 09 99	23366	Balde de Lixo com pedal 30 litros.	01	03/2010	7,56	0,00	0,00	7,56	7,56	0,00	100,00	0,00	7,56		0,00
107 09 99	23367	Balde de Lixo com pedal 30 litros.	01	03/2010	7,56	0,00	0,00	7,56	7,56	0,00	100,00	0,00	7,56		0,00

Município de Arganil

Ficha de amortizações por conta

Ano: 2015

Bem			Aquisição			Alterações patrimoniais		Valor bruto	Amortizações						Situação atual do bem
GH	Nº Invent.	Descrição do bem	Tipo	Data	Valor aquisição /avaliação	Aumentos	Diminuições		Anos ant.	Extraord.	Exercício Taxa	Exercício Valor	Acumulados		Valor patrim.liq.
Classificação patrimonial: 425															
107 09 99	23368	Balde de Lixo com pedal 30 litros.	01	03/2010	7,56	0,00	0,00	7,56	7,56	0,00	100,00	0,00	7,56		0,00
107 09 99	23369	Balde de Lixo com pedal 30 litros.	01	03/2010	7,56	0,00	0,00	7,56	7,56	0,00	100,00	0,00	7,56		0,00
107 09 99	23370	Balde de Lixo com pedal 30 litros.	01	03/2010	7,56	0,00	0,00	7,56	7,56	0,00	100,00	0,00	7,56		0,00
107 09 99	23371	Balde de Lixo com pedal 30 litros.	01	03/2010	7,56	0,00	0,00	7,56	7,56	0,00	100,00	0,00	7,56		0,00
107 07 99	23372	Toalheiro Azul Branco.	01	03/2010	12,42	0,00	0,00	12,42	12,42	0,00	100,00	0,00	12,42		0,00
107 07 99	23373	Toalheiro Azul Branco.	01	03/2010	12,42	0,00	0,00	12,42	12,42	0,00	100,00	0,00	12,42		0,00
107 07 99	23374	Toalheiro Azul Branco.	01	03/2010	12,42	0,00	0,00	12,42	12,42	0,00	100,00	0,00	12,42		0,00
107 07 99	23375	Toalheiro Azul Branco.	01	03/2010	12,42	0,00	0,00	12,42	12,42	0,00	100,00	0,00	12,42		0,00
107 07 99	23376	Toalheiro Azul Branco.	01	03/2010	12,42	0,00	0,00	12,42	12,42	0,00	100,00	0,00	12,42		0,00
107 07 99	23377	Toalheiro Azul Branco.	01	03/2010	12,42	0,00	0,00	12,42	12,42	0,00	100,00	0,00	12,42		0,00
107 07 99	23378	Toalheiro Azul Branco.	01	03/2010	12,42	0,00	0,00	12,42	12,42	0,00	100,00	0,00	12,42		0,00
107 07 99	23379	Toalheiro Azul Branco.	01	03/2010	12,42	0,00	0,00	12,42	12,42	0,00	100,00	0,00	12,42		0,00
107 07 99	23380	Toalheiro Azul Branco.	01	03/2010	12,42	0,00	0,00	12,42	12,42	0,00	100,00	0,00	12,42		0,00
107 07 99	23381	Toalheiro Azul Branco.	01	03/2010	12,42	0,00	0,00	12,42	12,42	0,00	100,00	0,00	12,42		0,00
107 07 99	23382	Toalheiro Azul Branco.	01	03/2010	12,42	0,00	0,00	12,42	12,42	0,00	100,00	0,00	12,42		0,00
107 07 99	23383	Toalheiro Azul Branco.	01	03/2010	12,42	0,00	0,00	12,42	12,42	0,00	100,00	0,00	12,42		0,00
107 07 99	23384	Toalheiro Azul Branco.	01	03/2010	12,42	0,00	0,00	12,42	12,42	0,00	100,00	0,00	12,42		0,00
107 07 99	23385	Toalheiro Azul Branco.	01	03/2010	12,42	0,00	0,00	12,42	12,42	0,00	100,00	0,00	12,42		0,00
107 07 99	23386	Toalheiro Azul Branco.	01	03/2010	12,42	0,00	0,00	12,42	12,42	0,00	100,00	0,00	12,42		0,00
107 07 99	23387	Toalheiro Azul Branco.	01	03/2010	12,42	0,00	0,00	12,42	12,42	0,00	100,00	0,00	12,42		0,00
107 07 99	23388	Toalheiro Azul Branco.	01	03/2010	12,42	0,00	0,00	12,42	12,42	0,00	100,00	0,00	12,42		0,00
107 07 99	23389	Toalheiro Azul Branco.	01	03/2010	12,42	0,00	0,00	12,42	12,42	0,00	100,00	0,00	12,42		0,00
107 07 99	23390	Toalheiro Azul Branco.	01	03/2010	12,42	0,00	0,00	12,42	12,42	0,00	100,00	0,00	12,42		0,00
107 07 99	23391	Toalheiro Azul Branco.	01	03/2010	12,42	0,00	0,00	12,42	12,42	0,00	100,00	0,00	12,42		0,00
107 07 99	23392	Toalheiro Azul Branco.	01	03/2010	12,42	0,00	0,00	12,42	12,42	0,00	100,00	0,00	12,42		0,00
107 07 99	23393	Toalheiro Azul Branco.	01	03/2010	12,42	0,00	0,00	12,42	12,42	0,00	100,00	0,00	12,42		0,00
107 07 99	23394	Toalheiro Azul Branco.	01	03/2010	12,42	0,00	0,00	12,42	12,42	0,00	100,00	0,00	12,42		0,00
107 07 99	23395	Toalheiro Azul Branco.	01	03/2010	12,42	0,00	0,00	12,42	12,42	0,00	100,00	0,00	12,42		0,00
107 07 99	23396	Toalheiro Azul Branco.	01	03/2010	12,42	0,00	0,00	12,42	12,42	0,00	100,00	0,00	12,42		0,00

Município de Arganil

Ficha de amortizações por conta

Ano: 2015

Bem			Aquisição			Alterações patrimoniais		Valor bruto	Amortizações						Situação atual do bem
GH	Nº Invent.	Descrição do bem	Tipo	Data	Valor aquisição /avaliação	Aumentos	Diminuições		Anos ant.	Extraord.	Exercício Taxa	Exercício Valor	Acumulados		Valor patrim.liq.
Classificação patrimonial: 425															
107 07 99	23397	Toalheiro Azul Branco.	01	03/2010	12,42	0,00	0,00	12,42	12,42	0,00	100,00	0,00	12,42		0,00
107 07 99	23398	Toalheiro Azul Branco.	01	03/2010	12,43	0,00	0,00	12,43	12,43	0,00	100,00	0,00	12,43		0,00
107 07 99	23399	Porta Rolos Jumbo em Aço Inox.	01	03/2010	35,72	0,00	0,00	35,72	35,72	0,00	100,00	0,00	35,72		0,00
107 07 99	23400	Porta Rolos Jumbo em Aço Inox.	01	03/2010	35,72	0,00	0,00	35,72	35,72	0,00	100,00	0,00	35,72		0,00
111 02 01	23466	Rebarbadora Black & Decker 710 W	01	05/2010	48,00	0,00	0,00	48,00	48,00	0,00	100,00	0,00	48,00		0,00
107 01 13	23470	Escadote Aluminio 4 degraus de 1 metro.	01	05/2010	36,00	0,00	0,00	36,00	36,00	0,00	100,00	0,00	36,00		0,00
107 01 13	23471	Escadote Aluminio 5 degraus de 1,5 metros.	01	05/2010	48,00	0,00	0,00	48,00	48,00	0,00	100,00	0,00	48,00		0,00
118 04 02	23828	Bandeira Amarela	01	07/2010	3,52	0,00	0,00	3,52	3,52	0,00	100,00	0,00	3,52		0,00
118 04 02	23829	Bandeira Xadrez	01	07/2010	5,62	0,00	0,00	5,62	5,62	0,00	100,00	0,00	5,62		0,00
118 04 02	23830	Bandeira Verde	01	07/2010	3,50	0,00	0,00	3,50	3,50	0,00	100,00	0,00	3,50		0,00
118 04 02	23831	Bandeira Vermelha	01	07/2010	3,50	0,00	0,00	3,50	3,50	0,00	100,00	0,00	3,50		0,00
118 04 02	23832	Bandeira Amarela	01	07/2010	3,50	0,00	0,00	3,50	3,50	0,00	100,00	0,00	3,50		0,00
118 04 02	23833	Bandeira Xadrez	01	07/2010	5,62	0,00	0,00	5,62	5,62	0,00	100,00	0,00	5,62		0,00
118 04 02	23834	Bandeira Verde	01	07/2010	3,50	0,00	0,00	3,50	3,50	0,00	100,00	0,00	3,50		0,00
118 04 02	23835	Bandeira Vermelha	01	07/2010	3,50	0,00	0,00	3,50	3,50	0,00	100,00	0,00	3,50		0,00
118 04 02	23836	Bandeira Amarela	01	07/2010	3,50	0,00	0,00	3,50	3,50	0,00	100,00	0,00	3,50		0,00
118 04 02	23837	Bandeira Xadrez.	01	07/2010	5,62	0,00	0,00	5,62	5,62	0,00	100,00	0,00	5,62		0,00
118 04 02	23838	Bandeira Verde	01	07/2010	3,50	0,00	0,00	3,50	3,50	0,00	100,00	0,00	3,50		0,00
118 04 02	23839	Bandeira Vermelha.	01	07/2010	3,50	0,00	0,00	3,50	3,50	0,00	100,00	0,00	3,50		0,00
118 04 02	23840	Bandeira Amarela	01	07/2010	3,50	0,00	0,00	3,50	3,50	0,00	100,00	0,00	3,50		0,00
118 04 02	23841	Bandeira Xadrez	01	07/2010	5,62	0,00	0,00	5,62	5,62	0,00	100,00	0,00	5,62		0,00
118 04 02	23842	Bandeira Verde	01	07/2010	3,50	0,00	0,00	3,50	3,50	0,00	100,00	0,00	3,50		0,00
118 04 02	23843	Bandeira Vermelha	01	07/2010	3,50	0,00	0,00	3,50	3,50	0,00	100,00	0,00	3,50		0,00
111 02 99	24067	Painel Amovivel Eurolusa com tubo Soldado 3,	01	09/2010	35,70	0,00	0,00	35,70	35,70	0,00	100,00	0,00	35,70		0,00
111 02 99	24068	Painel Amovivel Eurolusa com tubo Soldado 3,	01	09/2010	35,70	0,00	0,00	35,70	35,70	0,00	100,00	0,00	35,70		0,00
111 02 99	24069	Painel Amovivel Eurolusa com tubo Soldado 3,	01	09/2010	35,70	0,00	0,00	35,70	35,70	0,00	100,00	0,00	35,70		0,00
111 02 99	24070	Painel Amovivel Eurolusa com tubo Soldado 3,	01	09/2010	35,70	0,00	0,00	35,70	35,70	0,00	100,00	0,00	35,70		0,00
111 02 99	24071	Painel Amovivel Eurolusa com tubo Soldado 3,	01	09/2010	35,70	0,00	0,00	35,70	35,70	0,00	100,00	0,00	35,70		0,00
111 02 99	24072	Painel Amovivel Eurolusa com tubo Soldado 3,	01	09/2010	35,70	0,00	0,00	35,70	35,70	0,00	100,00	0,00	35,70		0,00

Ficha de amortizações por conta

Ano: 2015

Bem			Aquisição			Alterações patrimoniais		Valor bruto	Amortizações						Situação atual do bem
GH	Nº Invent.	Descrição do bem	Tipo	Data	Valor aquisição /avaliação	Aumentos	Diminuições		Anos ant.	Exercício Extraord.	Taxa	Valor	Acum ulados		Valor patrim.liq.
Classificação patrimonial: 425															
111 02 99	24073	Painel Amovivel Eurolusa com tubo Soldado 3,	01	09/2010	35,70	0,00	0,00	35,70	35,70	0,00	100,00	0,00	35,70		0,00
111 02 99	24074	Painel Amovivel Eurolusa com tubo Soldado 3,	01	09/2010	35,70	0,00	0,00	35,70	35,70	0,00	100,00	0,00	35,70		0,00
111 02 99	24075	Painel Amovivel Eurolusa com tubo Soldado 3,	01	09/2010	35,70	0,00	0,00	35,70	35,70	0,00	100,00	0,00	35,70		0,00
111 02 99	24076	Painel Amovivel Eurolusa com tubo Soldado 3,	01	09/2010	35,70	0,00	0,00	35,70	35,70	0,00	100,00	0,00	35,70		0,00
111 02 99	24077	Painel Amovivel Eurolusa com tubo Soldado 3,	01	09/2010	35,70	0,00	0,00	35,70	35,70	0,00	100,00	0,00	35,70		0,00
111 02 99	24078	Painel Amovivel Eurolusa com tubo Soldado 3,	01	09/2010	35,70	0,00	0,00	35,70	35,70	0,00	100,00	0,00	35,70		0,00
111 02 99	24079	Painel Amovivel Eurolusa com tubo Soldado 3,	01	09/2010	35,70	0,00	0,00	35,70	35,70	0,00	100,00	0,00	35,70		0,00
111 02 99	24080	Painel Amovivel Eurolusa com tubo Soldado 3,	01	09/2010	35,70	0,00	0,00	35,70	35,70	0,00	100,00	0,00	35,70		0,00
111 02 99	24081	Painel Amovivel Eurolusa com tubo Soldado 3,	01	09/2010	35,70	0,00	0,00	35,70	35,70	0,00	100,00	0,00	35,70		0,00
111 02 99	24082	Painel Amovivel Eurolusa com tubo Soldado 3,	01	09/2010	35,70	0,00	0,00	35,70	35,70	0,00	100,00	0,00	35,70		0,00
111 02 99	24083	Painel Amovivel Eurolusa com tubo Soldado 3,	01	09/2010	35,70	0,00	0,00	35,70	35,70	0,00	100,00	0,00	35,70		0,00
111 02 99	24084	Painel Amovivel Eurolusa com tubo Soldado 3,	01	09/2010	35,70	0,00	0,00	35,70	35,70	0,00	100,00	0,00	35,70		0,00
111 02 99	24085	Painel Amovivel Eurolusa com tubo Soldado 3,	01	09/2010	35,70	0,00	0,00	35,70	35,70	0,00	100,00	0,00	35,70		0,00
111 02 99	24086	Painel Amovivel Eurolusa com tubo Soldado 3,	01	09/2010	35,70	0,00	0,00	35,70	35,70	0,00	100,00	0,00	35,70		0,00
111 02 99	24087	Base de Betão Reforçada para Painel Amoviv	01	09/2010	10,15	0,00	0,00	10,15	10,15	0,00	100,00	0,00	10,15		0,00
111 02 99	24088	Base de Betão Reforçada para Painel Amoviv	01	09/2010	10,16	0,00	0,00	10,16	10,16	0,00	100,00	0,00	10,16		0,00
111 02 99	24089	Base de Betão Reforçada para Painel Amoviv	01	09/2010	10,16	0,00	0,00	10,16	10,16	0,00	100,00	0,00	10,16		0,00
111 02 99	24090	Base de Betão Reforçada para Painel Amoviv	01	09/2010	10,16	0,00	0,00	10,16	10,16	0,00	100,00	0,00	10,16		0,00
111 02 99	24091	Base de Betão Reforçada para Painel Amoviv	01	09/2010	10,16	0,00	0,00	10,16	10,16	0,00	100,00	0,00	10,16		0,00
111 02 99	24092	Base de Betão Reforçada para Painel Amoviv	01	09/2010	10,16	0,00	0,00	10,16	10,16	0,00	100,00	0,00	10,16		0,00
111 02 99	24093	Base de Betão Reforçada para Painel Amoviv	01	09/2010	10,16	0,00	0,00	10,16	10,16	0,00	100,00	0,00	10,16		0,00
111 02 99	24094	Base de Betão Reforçada para Painel Amoviv	01	09/2010	10,16	0,00	0,00	10,16	10,16	0,00	100,00	0,00	10,16		0,00
111 02 99	24095	Base de Betão Reforçada para Painel Amoviv	01	09/2010	10,16	0,00	0,00	10,16	10,16	0,00	100,00	0,00	10,16		0,00
111 02 99	24096	Base de Betão Reforçada para Painel Amoviv	01	09/2010	10,16	0,00	0,00	10,16	10,16	0,00	100,00	0,00	10,16		0,00
111 02 99	24097	Base de Betão Reforçada para Painel Amoviv	01	09/2010	10,16	0,00	0,00	10,16	10,16	0,00	100,00	0,00	10,16		0,00
111 02 99	24098	Base de Betão Reforçada para Painel Amoviv	01	09/2010	10,16	0,00	0,00	10,16	10,16	0,00	100,00	0,00	10,16		0,00
111 02 99	24099	Base de Betão Reforçada para Painel Amoviv	01	09/2010	10,16	0,00	0,00	10,16	10,16	0,00	100,00	0,00	10,16		0,00
111 02 99	24100	Base de Betão Reforçada para Painel Amoviv	01	09/2010	10,16	0,00	0,00	10,16	10,16	0,00	100,00	0,00	10,16		0,00
111 02 99	24101	Base de Betão Reforçada para Painel Amoviv	01	09/2010	10,16	0,00	0,00	10,16	10,16	0,00	100,00	0,00	10,16		0,00

Ficha de amortizações por conta

Ano: 2015

Bem			Aquisição			Alterações patrimoniais		Valor bruto	Amortizações						Situação atual do bem
GH	Nº Invent.	Descrição do bem	Tipo	Data	Valor aquisição /avaliação	Aumentos	Diminuições		Anos ant.	Exercício Extraord.	Taxa	Valor	Acum ulados		Valor patrim.liq.
Classificação patrimonial: 425															
111 02 99	24102	Base de Betão Reforçada para Painel Amoviv	01	09/2010	10,16	0,00	0,00	10,16	10,16	0,00	100,00	0,00	10,16		0,00
111 02 99	24103	Base de Betão Reforçada para Painel Amoviv	01	09/2010	10,16	0,00	0,00	10,16	10,16	0,00	100,00	0,00	10,16		0,00
111 02 99	24104	Base de Betão Reforçada para Painel Amoviv	01	09/2010	10,16	0,00	0,00	10,16	10,16	0,00	100,00	0,00	10,16		0,00
111 02 99	24105	Base de Betão Reforçada para Painel Amoviv	01	09/2010	10,16	0,00	0,00	10,16	10,16	0,00	100,00	0,00	10,16		0,00
111 02 99	24106	Base de Betão Reforçada para Painel Amoviv	01	09/2010	10,16	0,00	0,00	10,16	10,16	0,00	100,00	0,00	10,16		0,00
111 02 99	24107	Base de Betão Reforçada para Painel Amoviv	01	09/2010	10,16	0,00	0,00	10,16	10,16	0,00	100,00	0,00	10,16		0,00
111 02 99	24108	Base de Betão Reforçada para Painel Amoviv	01	09/2010	10,16	0,00	0,00	10,16	10,16	0,00	100,00	0,00	10,16		0,00
107 06 04	24457	Container Aço Inox GN 1/1-150	01	10/2010	38,16	0,00	0,00	38,16	38,16	0,00	100,00	0,00	38,16		0,00
107 06 04	24458	Tampa Inox GN 1/1	01	10/2010	18,08	0,00	0,00	18,08	18,08	0,00	100,00	0,00	18,08		0,00
107 06 04	24459	Container Policarbonato GN 1/1-200 18 CW	01	10/2010	26,32	0,00	0,00	26,32	26,32	0,00	100,00	0,00	26,32		0,00
107 06 04	24460	Tampa Economica GN 1/1 10SC	01	10/2010	8,24	0,00	0,00	8,24	8,24	0,00	100,00	0,00	8,24		0,00
107 06 04	24461	Recipiente Liquidos Cambro 350 LCD 13,2 litr	01	10/2010	229,98	0,00	0,00	229,98	229,98	0,00	100,00	0,00	229,98		0,00
107 06 04	24462	Container Inox 1/2-150 Para T. Vedante	01	10/2010	39,17	0,00	0,00	39,17	39,17	0,00	100,00	0,00	39,17		0,00
107 06 04	24463	Tampa Vedante Aço Inox 1/2	01	10/2010	40,17	0,00	0,00	40,17	40,17	0,00	100,00	0,00	40,17		0,00
107 06 04	24464	Container Aço Inox 1/2-150	01	10/2010	25,10	0,00	0,00	25,10	25,10	0,00	100,00	0,00	25,10		0,00
107 06 04	24465	Container Aço Inox 1/2-150	01	10/2010	25,10	0,00	0,00	25,10	25,10	0,00	100,00	0,00	25,10		0,00
107 06 04	24466	Container Aço Inox 1/2-150	01	10/2010	25,10	0,00	0,00	25,10	25,10	0,00	100,00	0,00	25,10		0,00
107 06 04	24467	Container Aço Inox 1/2-150	01	10/2010	25,10	0,00	0,00	25,10	25,10	0,00	100,00	0,00	25,10		0,00
107 06 04	24468	Container Aço Inox 1/2-150	01	10/2010	25,10	0,00	0,00	25,10	25,10	0,00	100,00	0,00	25,10		0,00
107 06 04	24469	Tampas Aço Inox 1/2	01	10/2010	10,05	0,00	0,00	10,05	10,05	0,00	100,00	0,00	10,05		0,00
107 06 04	24470	Tampas Aço Inox 1/2	01	10/2010	10,05	0,00	0,00	10,05	10,05	0,00	100,00	0,00	10,05		0,00
107 06 04	24471	Tampas Aço Inox 1/2	01	10/2010	10,05	0,00	0,00	10,05	10,05	0,00	100,00	0,00	10,05		0,00
107 06 04	24472	Tampas Aço Inox 1/2	01	10/2010	10,05	0,00	0,00	10,05	10,05	0,00	100,00	0,00	10,05		0,00
107 06 04	24473	Tampas Aço Inox 1/2	01	10/2010	10,05	0,00	0,00	10,05	10,05	0,00	100,00	0,00	10,05		0,00
107 06 04	24474	Container Policarbonato 1/2-200 28 CW	01	10/2010	16,12	0,00	0,00	16,12	16,12	0,00	100,00	0,00	16,12		0,00
107 06 04	24475	Tampa Económica 1/2 20SC	01	10/2010	4,77	0,00	0,00	4,77	4,77	0,00	100,00	0,00	4,77		0,00
111 02 01	25396	Balde 2 águas com Prensa - 30 litros.	01	03/2011	55,35	0,00	0,00	55,35	55,35	0,00	100,00	0,00	55,35		0,00
107 06 05	25595	Suporte de papel higiénico com rolo.	00	06/2011	0,00	0,00	0,00	0,00	0,00	0,00	12,50	0,00	0,00		0,00
111 02 01	25639	Balde de limpeza com 2 baldes e prensa (verm	00	06/2011	0,00	0,00	0,00	0,00	0,00	0,00	25,00	0,00	0,00		0,00

Município de Arganil

Ficha de amortizações por conta

Ano: 2015

Bem			Aquisição			Alterações patrimoniais		Valor bruto	Amortizações						Situação atual do bem
GH	Nº Invent.	Descrição do bem	Tipo	Data	Valor aquisição /avaliação	Aumentos	Diminuições		Anos ant.	Extraord.	Exercício Taxa	Exercício Valor	Acumulados		Valor patrim.liq.
Classificação patrimonial: 425															
105 06 20	25640	Carro de mão para transporte de comida (arm	00	06/2011	0,00	0,00	0,00	0,00	0,00	0,00	14,28	0,00	0,00		0,00
111 02 01	25641	Balde de limpeza com 2 baldes e prensa (vern	00	06/2011	0,00	0,00	0,00	0,00	0,00	0,00	25,00	0,00	0,00		0,00
110 15 09	28081	Rebarbadora de Acabamentos D28134KD.	01	07/2011	147,60	0,00	0,00	147,60	147,60	0,00	100,00	0,00	147,60		0,00
107 01 13	28098	Escadote Alumínio 1,5 metros com 6 Degraus.	01	09/2011	42,00	0,00	0,00	42,00	42,00	0,00	100,00	0,00	42,00		0,00
107 01 13	28099	Escadote Alumínio 1,75 metros com 7 Degraus	01	09/2011	50,00	0,00	0,00	50,00	50,00	0,00	100,00	0,00	50,00		0,00
111 02 02	28623	Conjunto de Chaves de caixa e bits 10 mm.	01	08/2011	139,90	0,00	0,00	139,90	139,90	0,00	100,00	0,00	139,90		0,00
111 02 02	28624	Chaves de aperto angular.	01	08/2011	94,11	0,00	0,00	94,11	94,11	0,00	100,00	0,00	94,11		0,00
112 01 03	28864	Extintor de pó ABC de 2 Kg Farival.	01	01/2012	20,29	0,00	0,00	20,29	20,29	0,00	75,00	0,00	20,29		0,00
112 01 03	28865	Extintor de pó ABC de 2 Kg Farival.	01	01/2012	16,50	0,00	0,00	16,50	16,50	0,00	75,00	0,00	16,50		0,00
110 03 06	28866	Cortadora de Pavimento CS 502 HD	02	01/2012	2.004,90	0,00	0,00	2.004,90	730,80	0,00	12,50	250,56	981,36		1.023,54
110 03 06	28867	Placa Vibratória PC 1613.	02	01/2012	1.428,03	0,00	0,00	1.428,03	520,80	0,00	12,50	178,56	699,36		728,67
118 07 03	29831	Cone Imhoff 1000 ml.	01	01/2012	17,10	0,00	0,00	17,10	17,10	0,00	100,00	0,00	17,10		0,00
118 07 03	29832	Cone Imhoff 1000 ml.	01	01/2012	17,07	0,00	0,00	17,07	17,07	0,00	100,00	0,00	17,07		0,00
118 07 03	29833	Cone Imhoff 1000 ml.	01	01/2012	17,07	0,00	0,00	17,07	17,07	0,00	100,00	0,00	17,07		0,00
118 07 03	29834	Cone Imhoff 1000 ml.	01	01/2012	17,07	0,00	0,00	17,07	17,07	0,00	100,00	0,00	17,07		0,00
118 07 03	29835	Cone Imhoff 1000 ml.	01	01/2012	17,07	0,00	0,00	17,07	17,07	0,00	100,00	0,00	17,07		0,00
118 07 03	29836	Cone Imhoff 1000 ml.	01	01/2012	17,07	0,00	0,00	17,07	17,07	0,00	100,00	0,00	17,07		0,00
118 07 03	29837	Cone Imhoff 1000 ml.	01	01/2012	17,07	0,00	0,00	17,07	17,07	0,00	100,00	0,00	17,07		0,00
118 07 03	29838	Cone Imhoff 1000 ml.	01	01/2012	17,07	0,00	0,00	17,07	17,07	0,00	100,00	0,00	17,07		0,00
118 07 03	29839	Cone Imhoff 1000 ml.	01	01/2012	17,07	0,00	0,00	17,07	17,07	0,00	100,00	0,00	17,07		0,00
118 07 03	29840	Cone Imhoff 1000 ml.	01	01/2012	17,07	0,00	0,00	17,07	17,07	0,00	100,00	0,00	17,07		0,00
118 07 03	29841	Cone Imhoff 1000 ml.	01	01/2012	17,07	0,00	0,00	17,07	17,07	0,00	100,00	0,00	17,07		0,00
118 07 03	29842	Cone Imhoff 1000 ml.	01	01/2012	17,07	0,00	0,00	17,07	17,07	0,00	100,00	0,00	17,07		0,00
103 01 99	29843	Chaveiro com 20 chaves.	01	02/2012	12,50	0,00	0,00	12,50	12,50	0,00	100,00	0,00	12,50		0,00
103 01 99	29844	Chaveiro com 54 chaves.	01	02/2012	25,50	0,00	0,00	25,50	25,50	0,00	100,00	0,00	25,50		0,00
103 01 99	29850	Caixa de Correio.	01	04/2012	19,97	0,00	0,00	19,97	19,97	0,00	100,00	0,00	19,97		0,00
109 03 03	30169	Corta Sebes, marca ECHO, com a referência	01	09/2012	0,00	0,00	0,00	0,00	0,00	0,00	16,67	0,00	0,00		0,00
111 02 01	32161	Jogo Chaves Fendas Beta 1203 D8P.	01	02/2013	28,29	0,00	0,00	28,29	28,29	0,00	100,00	0,00	28,29		0,00
111 02 01	32162	Gambiarra Flourescente SADY 11W.	01	02/2013	21,52	0,00	0,00	21,52	21,52	0,00	100,00	0,00	21,52		0,00

Município de Arganil

Ficha de amortizações por conta

Ano: 2015

Bem			Aquisição			Alterações patrimoniais		Valor bruto	Amortizações						Situação atual do bem
GH	Nº Invent.	Descrição do bem	Tipo	Data	Valor aquisição /avaliação	Aumentos	Diminuições		Anos ant.	Extraord.	Exercício Taxa	Exercício Valor	Acumulados		Valor patrim.liq.
Classificação patrimonial: 425															
111 02 01	32163	Gambiarra Flourescente SADY 11W.	01	02/2013	21,53	0,00	0,00	21,53	21,53	0,00	100,00	0,00	**21,53**		0,00
111 02 01	32211	Gambiarra JBM Recarregável de 34 LEDS.	01	02/2013	38,63	0,00	0,00	38,63	38,63	0,00	100,00	0,00	38,63		0,00
111 02 01	32212	Gambiarra JBM Recarregável de 34 LEDS.	01	02/2013	38,63	0,00	0,00	38,63	38,63	0,00	100,00	0,00	38,63		0,00
111 02 01	32213	Gambiarra JBM Recarregável de 34 LEDS.	01	02/2013	38,63	0,00	0,00	38,63	38,63	0,00	100,00	0,00	38,63		0,00
111 02 01	32214	Beta Chave Boca/Luneta 42-6.	01	02/2013	5,53	0,00	0,00	5,53	5,53	0,00	100,00	0,00	5,53		0,00
111 02 01	32215	Beta Chave Boca/Luneta 42-10.	01	02/2013	6,94	0,00	0,00	6,94	6,94	0,00	100,00	0,00	6,94		0,00
111 02 01	32216	Beta Chave Bocas 55-12*13.	01	02/2013	5,07	0,00	0,00	5,07	5,07	0,00	100,00	0,00	5,07		0,00
111 02 01	32217	Beta Chave Bocas 55-18-19.	01	02/2013	8,56	0,00	0,00	8,56	8,56	0,00	100,00	0,00	8,56		0,00
111 02 01	32218	Beta Chave Luneta 90-10*11.	01	02/2013	8,22	0,00	0,00	8,22	8,22	0,00	100,00	0,00	8,22		0,00
111 02 01	32219	Beta Chave Caixa 920A-19.	01	02/2013	6,30	0,00	0,00	6,30	6,30	0,00	100,00	0,00	6,30		0,00
111 02 01	32220	Beta Chave Caixa 920A-19.	01	02/2013	6,31	0,00	0,00	6,31	6,31	0,00	100,00	0,00	6,31		0,00
111 02 01	32457	BETA Chave de bocas 55-10*11.	01	03/2013	4,43	0,00	0,00	4,43	4,43	0,00	100,00	0,00	4,43		0,00
111 02 01	32458	BETA Chave Luneta 90-12*13.	01	03/2013	9,25	0,00	0,00	9,25	9,25	0,00	100,00	0,00	9,25		0,00
111 02 01	32459	BETA Chave Luneta 90-12*13.	01	03/2013	9,25	0,00	0,00	9,25	9,25	0,00	100,00	0,00	9,25		0,00
111 02 01	32460	BETA Extensão 920AN/125.	01	03/2013	17,22	0,00	0,00	17,22	17,22	0,00	100,00	0,00	17,22		0,00
111 02 01	38834	Rebarbadora D281134 1100W de 125 mm.	01	07/2014	121,77	0,00	0,00	121,77	47,35	0,00	100,00	74,42	121,77		0,00
111 04 04	38842	Máquina de alta pressão 2000W 140 Bar.	01	08/2014	79,90	0,00	0,00	79,90	79,90	0,00	100,00	0,00	79,90		0,00
111 04 04	38843	Lixadora Orbitar 150W.	01	08/2014	19,99	0,00	0,00	19,99	19,99	0,00	100,00	0,00	19,99		0,00
106 02 99	39439	Fita Métrica 30 metros (SADI).	00	04/2015	0,00	0,00	0,00	0,00	0,00	0,00	11,11	0,00	0,00		0,00
106 02 99	39440	Fita Métrica 50 metros (SADI).	00	04/2015	0,00	0,00	0,00	0,00	0,00	0,00	11,11	0,00	0,00		0,00
106 02 99	39441	Fita Métrica 50 metros (SADI).	00	04/2015	0,00	0,00	0,00	0,00	0,00	0,00	11,11	0,00	0,00		0,00
106 02 99	39442	Fita Metrica de 5 metros.	00	04/2015	0,00	0,00	0,00	0,00	0,00	0,00	11,11	0,00	0,00		0,00
106 02 99	39443	Fita Metrica de 10 metros.	00	04/2015	0,00	0,00	0,00	0,00	0,00	0,00	11,11	0,00	0,00		0,00
109 03 03	39960	Podadora a gasolina STIHL HS 45.	01	07/2015	276,99	0,00	0,00	276,99	0,00	0,00	100,00	128,88	128,88		148,11

Município de Arganil

Ficha de amortizações por conta

Ano: 2015

Bem			Aquisição			Alterações patrimoniais		Valor bruto	Amortizações					Situação atual do bem
GH	Nº Invent.	Descrição do bem	Tipo	Data	Valor aquisição /avaliação	Aumentos	Diminuições		Anos ant.	Extraord.	Exercício Taxa	Exercício Valor	Acumulados	Valor patrim.liq.
Classificação patrimonial: 425														
109 03 03	39961	Podadora a gasolina STIHL HS 45.	01	07/2015	313,00	0,00	0,00	313,00	0,00	0,00	100,00	145,63	145,63	167,37
		Totais da conta 425:				1.047,48		64.350,48		0,00			62.082,71	
					63.303,00		0,00		60.223,50			1.859,21		2.267,77
Nº de bens impressos: 866			**Totais:**			1.047,48		64.350,48		0,00			62.082,71	
					63.303,00		0,00		60.223,50			1.859,21		2.267,77

* Bem abatido

Os responsáveis

Nota: Neste mapa, os valores relativos às Amortizações do Exercício, correspondem ao saldo das amortizações do ano do bem, e não às amortizações na conta equivalente.
Assim, caso tenham sido efetuadas no ano transferências de conta nos bens, não poderá comparar estes valores com mapas de movimentos do exercício na 66/68 ou mesmo 48.

Municipio de Arganil

Mapa síntese por conta

Ano: 2015

Ano: 2015

Classificação patrimonial	Ano início utilização	GH	Nº de bens	Ano económico	Valor bruto	Taxa	Tipo de Taxa	Amortizações de exercícios anteriores	Amortizações extraordinárias	Amortizações do exercício	Amortizações acumuladas	Anos de vida esperada	Valor patrimonial líquido
423													
		106 02 99	4	2008	0,00	12,50	Geral	0,00	0,00	0,00	0,00	8	0,00
		107 06 05	12	2011	0,00	12,50	Geral	0,00	0,00	0,00	0,00	8	0,00
		107 09 99	1	2010	0,00	12,50	Geral	0,00	0,00	0,00	0,00	8	0,00
	1993	103 01 01	1	2002	121,36	12,50	Geral	121,36	0,00	0,00	121,36	0	0,00
	1993	107 01 21	3	2002	149,64	12,50	Geral	149,64	0,00	0,00	149,64	0	0,00
	1993	112 01 03	1	2002	49,63	25,00	Geral	49,63	0,00	0,00	49,63	0	0,00
	1993	117 05 01	88	2002	3.160,31	7,14	Geral	3.160,31	0,00	0,00	3.160,31	1	0,00
	1993	117 05 03	1	2002	277,73	12,50	Geral	277,73	0,00	0,00	277,73	0	0,00
	1994	103 01 01	8	2002	1.370,23	12,50	Geral	1.370,23	0,00	0,00	1.370,23	0	0,00
	1994	103 01 04	1	2002	169,59	12,50	Geral	169,59	0,00	0,00	169,59	0	0,00
	1994	103 01 05	2	2002	229,44	12,50	Geral	229,44	0,00	0,00	229,44	0	0,00
	1994	103 01 08	1	2002	526,58	12,50	Geral	526,58	0,00	0,00	526,58	0	0,00
	1994	103 01 09	1	2002	42,40	12,50	Geral	42,40	0,00	0,00	42,40	0	0,00
	1994	103 01 10	4	2002	302,68	12,50	Geral	302,68	0,00	0,00	302,68	0	0,00
	1994	103 01 12	2	2002	339,18	12,50	Geral	339,18	0,00	0,00	339,18	0	0,00
	1994	103 01 99	1	2002	7,63	12,50	Geral	7,63	0,00	0,00	7,63	0	0,00
	1994	107 02 04	1	2002	39,36	25,00	Geral	39,36	0,00	0,00	39,36	0	0,00
	1994	117 05 01	213	2002	35.160,17	7,14	Geral	35.160,17	0,00	0,00	35.160,17	0	0,00
	1994	117 05 03	6	2002	1.675,98	12,50	Geral	1.675,98	0,00	0,00	1.675,98	0	0,00
	1995	107 02 15	2	2002	648,44	12,50	Geral	648,44	0,00	0,00	648,44	0	0,00
	1996	103 01 01	1	2002	193,33	12,50	Geral	193,33	0,00	0,00	193,33	0	0,00

Municipio de Arganil

Mapa síntese por conta

Ano: 2015

Classificação patrimonial	Ano início utilização	GH	Nº de bens	Ano económico	Valor bruto	Taxa	Tipo de Taxa	Amortizações de exercícios anteriores	Amortizações extraordinárias	Amortizações do exercício	Amortizações acumuladas	Anos de vida esperada	Valor patrimonial líquido
423													
	1996	103 01 01	1	2002	0,00	12,50	Geral	0,00	0,00	0,00	0,00	8	0,00
	1996	103 01 04	8	2002	2.045,26	12,50	Geral	2.045,26	0,00	0,00	2.045,26	0	0,00
	1996	103 01 05	193	2002	25.724,61	12,50	Geral	25.724,61	0,00	0,00	25.724,61	0	0,00
	1996	103 01 05	6	2002	0,00	12,50	Geral	0,00	0,00	0,00	0,00	8	0,00
	1996	103 01 08	128	2002	37.827,18	12,50	Geral	37.827,18	0,00	0,00	37.827,18	0	0,00
	1996	103 01 08	5	2002	0,00	12,50	Geral	0,00	0,00	0,00	0,00	8	0,00
	1996	103 01 10	30	2002	6.526,07	12,50	Geral	6.526,07	0,00	0,00	6.526,07	0	0,00
	1996	103 01 10	2	2002	0,00	12,50	Geral	0,00	0,00	0,00	0,00	8	0,00
	1996	103 01 11	8	2002	2.281,88	12,50	Geral	2.281,88	0,00	0,00	2.281,88	0	0,00
	1996	103 01 11	8	2002	0,00	12,50	Geral	0,00	0,00	0,00	0,00	8	0,00
	1996	103 01 12	2	2002	532,24	0,00	Específica	532,24	0,00	0,00	532,24	0	0,00
	1996	103 01 12	2	2002	1.551,04	12,50	Geral	1.551,04	0,00	0,00	1.551,04	0	0,00
	1996	103 01 13	35	2002	10.176,25	12,50	Geral	10.176,25	0,00	0,00	10.176,25	0	0,00
	1996	103 01 99	2	2002	4.160,26	0,00	Específica	4.160,26	0,00	0,00	4.160,26	0	0,00
	1996	103 01 99	35	2002	14.529,33	12,50	Geral	14.529,33	0,00	0,00	14.529,33	0	0,00
	1996	106 01 03	1	2002	294,69	12,50	Geral	294,69	0,00	0,00	294,69	0	0,00
	1996	106 02 03	1	2002	172,45	12,50	Geral	172,45	0,00	0,00	172,45	0	0,00
	1996	106 02 99	7	2002	742,91	12,50	Geral	742,91	0,00	0,00	742,91	0	0,00
	1996	107 01 02	1	2002	0,00	12,50	Geral	0,00	0,00	0,00	0,00	8	0,00
	1996	107 01 07	1	2002	0,00	12,50	Geral	0,00	0,00	0,00	0,00	8	0,00
	1996	107 02 07	2	2002	241,28	25,00	Geral	241,28	0,00	0,00	241,28	0	0,00

Município de Arganil

Mapa síntese por conta

Ano: 2015

Classificação patrimonial	Ano início utilização	GH	Nº de bens	Ano económico	Valor bruto	Taxa	Tipo de Taxa	Amortizações de exercícios anteriores	Amortizações extraordinárias	Amortizações do exercício	Amortizações acumuladas	Anos de vida esperada	Valor patrimonial líquido
423													
	1996	107 02 15	13	2002	0,00	12,50	Geral	0,00	0,00	0,00	0,00	8	0,00
	1996	112 01 99	1	2002	0,00	25,00	Geral	0,00	0,00	0,00	0,00	4	0,00
	1996	112 03 99	1	2002	5.329,04	20,00	Geral	5.329,04	0,00	0,00	5.329,04	0	0,00
	1997	103 01 05	1	2002	47,75	12,50	Geral	47,75	0,00	0,00	47,75	0	0,00
	1997	103 01 05	55	2002	3.204,01	100,00	Específica	3.204,01	0,00	0,00	3.204,01	0	0,00
	1997	107 08 01	1	2002	390,56	20,00	Geral	390,56	0,00	0,00	390,56	0	0,00
	1997	117 05 01	325	2002	4.762,25	7,14	Geral	4.762,25	0,00	0,00	4.762,25	0	0,00
	1997	118 05 01	1	2008	0,00	12,50	Geral	0,00	0,00	0,00	0,00	8	0,00
	1997	107 08 99	1	2002	30,66	14,28	Geral	30,66	0,00	0,00	30,66	0	0,00
	1998	103 01 01	4	2000	1.966,45	12,50	Geral	1.966,45	0,00	0,00	1.966,45	0	0,00
	1998	103 01 01	1	2002	0,00	12,50	Geral	0,00	0,00	0,00	0,00	8	0,00
	1998	103 01 02	1	2002	496,05	12,50	Geral	496,05	0,00	0,00	496,05	0	0,00
	1998	103 01 02	1	2002	0,00	12,50	Geral	0,00	0,00	0,00	0,00	8	0,00
	1998	103 01 05	7	2002	813,69	12,50	Geral	813,69	0,00	0,00	813,69	0	0,00
	1998	103 01 05	18	2002	0,00	12,50	Geral	0,00	0,00	0,00	0,00	8	0,00
	1998	103 01 06	1	2002	1.313,09	12,50	Geral	1.313,09	0,00	0,00	1.313,09	0	0,00
	1998	103 01 08	4	2002	326,64	12,50	Geral	326,64	0,00	0,00	326,64	0	0,00
	1998	103 01 08	6	2002	0,00	12,50	Geral	0,00	0,00	0,00	0,00	8	0,00
	1998	103 01 10	3	2002	571,63	12,50	Geral	571,63	0,00	0,00	571,63	0	0,00
	1998	103 01 10	8	2002	0,00	12,50	Geral	0,00	0,00	0,00	0,00	8	0,00
	1998	103 01 11	1	2002	2.106,77	12,50	Geral	2.106,77	0,00	0,00	2.106,77	0	0,00

Município de Arganil

Mapa síntese por conta

Ano: 2015

Classificação patrimonial	Ano início utilização	GH	Nº de bens	Ano económico	Valor bruto	Taxa	Tipo de Taxa	Amortizações de exercícios anteriores	Amortizações extraordinárias	Amortizações do exercício	Amortizações acumuladas	Anos de vida esperada	Valor patrimonial líquido
423													
	1998	103 01 11	1	2002	0,00	12,50	Geral	0,00	0,00	0,00	0,00	8	0,00
	1998	103 01 12	1	2002	496,05	12,50	Geral	496,05	0,00	0,00	496,05	0	0,00
	1998	103 01 12	1	2002	0,00	12,50	Geral	0,00	0,00	0,00	0,00	8	0,00
	1998	103 01 13	2	2002	163,40	12,50	Geral	163,40	0,00	0,00	163,40	0	0,00
	1998	106 02 06	7	2002	691,97	12,50	Geral	691,97	0,00	0,00	691,97	0	0,00
	1998	106 02 06	39	2002	0,00	12,50	Geral	0,00	0,00	0,00	0,00	8	0,00
	1998	106 02 99	1	2002	75,57	12,50	Geral	75,57	0,00	0,00	75,57	0	0,00
	1998	106 02 99	1	2002	0,00	12,50	Geral	0,00	0,00	0,00	0,00	8	0,00
	1998	106 03 11	1	2002	0,00	20,00	Geral	0,00	0,00	0,00	0,00	5	0,00
	1998	106 03 15	1	2002	54,62	20,00	Geral	54,62	0,00	0,00	54,62	0	0,00
	1998	106 06 25	7	2002	0,00	0,00	Geral	0,00	0,00	0,00	0,00	0	0,00
	1998	107 01 06	1	2002	62,35	12,50	Geral	62,35	0,00	0,00	62,35	0	0,00
	1998	107 01 09	1	2002	0,00	12,50	Geral	0,00	0,00	0,00	0,00	8	0,00
	1998	107 02 15	4	2002	1.213,87	12,50	Geral	1.213,87	0,00	0,00	1.213,87	0	0,00
	1998	107 02 15	8	2002	0,00	12,50	Geral	0,00	0,00	0,00	0,00	8	0,00
	1998	107 04 15	1	2002	14,91	12,50	Geral	14,91	0,00	0,00	14,91	0	0,00
	1998	112 01 03	2	2002	58,56	25,00	Geral	58,56	0,00	0,00	58,56	0	0,00
	1998	112 01 03	1	2002	0,00	25,00	Geral	0,00	0,00	0,00	0,00	4	0,00
	1998	117 05 01	254	2002	5.023,40	7,14	Geral	5.023,40	0,00	0,00	5.023,40	0	0,00
	1998	117 05 03	18	2002	2.890,98	12,50	Geral	2.890,98	0,00	0,00	2.890,98	0	0,00
	1999	103 01 01	1	2002	197,52	12,50	Geral	197,52	0,00	0,00	197,52	0	0,00

Município de Arganil

Mapa síntese por conta

Ano: 2015

Classificação patrimonial	Ano início utilização	GH	Nº de bens	Ano económico	Valor bruto	Taxa	Tipo de Taxa	Amortizações de exercícios anteriores	Amortizações extraordinárias	Amortizações do exercício	Amortizações acumuladas	Anos de vida esperada	Valor patrimonial líquido
423													
	1999	103 01 01	2	2002	478,76	12,50	Geral	478,76	0,00	0,00	478,76	1	0,00
	1999	103 01 05	1	2002	51,73	12,50	Geral	51,73	0,00	0,00	51,73	1	0,00
	1999	103 01 05	2	2002	0,00	12,50	Geral	0,00	0,00	0,00	0,00	6	0,00
	1999	103 01 06	1	2002	314,24	12,50	Geral	314,24	0,00	0,00	314,24	0	0,00
	1999	103 01 08	1	2002	7,53	12,50	Geral	7,53	0,00	0,00	7,53	1	0,00
	1999	103 01 08	1	2002	0,00	12,50	Geral	0,00	0,00	0,00	0,00	8	0,00
	1999	103 01 09	2	2002	179,75	12,50	Geral	179,75	0,00	0,00	179,75	1	0,00
	1999	103 01 10	2	2002	0,00	12,50	Geral	0,00	0,00	0,00	0,00	8	0,00
	1999	103 01 11	11	2002	2.394,26	12,50	Geral	2.394,26	0,00	0,00	2.394,26	1	0,00
	1999	103 01 11	1	2002	0,00	12,50	Geral	0,00	0,00	0,00	0,00	8	0,00
	1999	103 01 12	1	2002	0,00	12,50	Geral	0,00	0,00	0,00	0,00	8	0,00
	1999	103 01 99	1	2002	8,98	12,50	Geral	8,98	0,00	0,00	8,98	1	0,00
	1999	103 01 99	1	2002	0,00	12,50	Geral	0,00	0,00	0,00	0,00	8	0,00
	1999	103 02 04	1	2002	37,41	20,00	Geral	37,41	0,00	0,00	37,41	0	0,00
	1999	107 01 13	1	2002	0,00	12,50	Geral	0,00	0,00	0,00	0,00	8	0,00
	1999	107 01 16	1	2002	0,00	12,50	Geral	0,00	0,00	0,00	0,00	8	0,00
	1999	107 01 21	1	2002	0,00	12,50	Geral	0,00	0,00	0,00	0,00	8	0,00
	1999	107 02 20	1	2002	0,00	20,00	Geral	0,00	0,00	0,00	0,00	5	0,00
	1999	107 06 05	1	2002	0,00	12,50	Geral	0,00	0,00	0,00	0,00	8	0,00
	1999	107 08 01	1	2002	202,11	20,00	Geral	202,11	0,00	0,00	202,11	0	0,00
	2000	103 01 01	44	2002	2.633,82	12,50	Geral	2.633,82	0,00	0,00	2.633,82	0	0,00

Município de Arganil

Mapa síntese por conta

Ano: 2015

Classificação patrimonial	Ano início utilização	GH	Nº de bens	Ano económico	Valor bruto	Taxa	Tipo de Taxa	Amortizações de exercícios anteriores	Amortizações extraordinárias	Amortizações do exercício	Amortizações acumuladas	Anos de vida esperada	Valor patrimonial líquido
423													
	2000	103 01 01	8	2002	650,91	12,50	Geral	650,91	0,00	0,00	650,91	1	0,00
	2000	103 01 01	1	2002	0,00	12,50	Geral	0,00	0,00	0,00	0,00	8	0,00
	2000	103 01 02	1	2002	0,00	12,50	Geral	0,00	0,00	0,00	0,00	8	0,00
	2000	103 01 03	3	2002	291,78	12,50	Geral	291,78	0,00	0,00	291,78	1	0,00
	2000	103 01 04	7	2002	1.246,60	12,50	Geral	1.246,60	0,00	0,00	1.246,60	0	0,00
	2000	103 01 05	26	2002	2.101,01	12,50	Geral	2.101,01	0,00	0,00	2.101,01	0	0,00
	2000	103 01 05	17	2002	1.121,38	12,50	Geral	1.121,38	0,00	0,00	1.121,38	1	0,00
	2000	103 01 07	1	2002	95,24	12,50	Geral	95,24	0,00	0,00	95,24	1	0,00
	2000	103 01 08	4	2002	319,24	12,50	Geral	319,24	0,00	0,00	319,24	1	0,00
	2000	103 01 09	1	2002	59,53	12,50	Geral	59,53	0,00	0,00	59,53	0	0,00
	2000	103 01 09	2	2002	200,76	12,50	Geral	200,76	0,00	0,00	200,76	1	0,00
	2000	103 01 10	5	2002	361,64	12,50	Geral	361,64	0,00	0,00	361,64	0	0,00
	2000	103 01 10	1	2002	0,00	12,50	Geral	0,00	0,00	0,00	0,00	8	0,00
	2000	103 01 12	5	2002	2.740,67	12,50	Geral	2.740,67	0,00	0,00	2.740,67	0	0,00
	2000	103 01 12	3	2002	785,87	12,50	Geral	785,87	0,00	0,00	785,87	1	0,00
	2000	103 01 12	2	2002	0,00	12,50	Geral	0,00	0,00	0,00	0,00	8	0,00
	2000	103 01 99	1	2002	0,00	12,50	Geral	0,00	0,00	0,00	0,00	8	0,00
	2000	103 02 99	2	2002	29,92	12,50	Geral	29,92	0,00	0,00	29,92	0	0,00
	2000	105 06 01	1	2002	2.827,40	14,28	Geral	2.827,40	0,00	0,00	2.827,40	1	0,00
	2000	105 06 06	1	2002	598,56	12,50	Geral	598,56	0,00	0,00	598,56	0	0,00
	2000	105 06 06	1	2002	511,59	12,50	Geral	511,59	0,00	0,00	511,59	1	0,00

Município de Arganil

Mapa síntese por conta

Ano: 2015

Classificação patrimonial	Ano início utilização	GH	Nº de bens	Ano económico	Valor bruto	Taxa	Tipo de Taxa	Amortizações de exercícios anteriores	Amortizações extraordinárias	Amortizações do exercício	Amortizações acumuladas	Anos de vida esperada	Valor patrimonial líquido
423													
	2000	106 02 06	8	2002	87,30	12,50	Geral	87,30	0,00	0,00	87,30	0	0,00
	2000	106 02 06	5	2002	486,35	12,50	Geral	486,35	0,00	0,00	486,35	1	0,00
	2000	107 02 15	2	2002	0,00	12,50	Geral	0,00	0,00	0,00	0,00	8	0,00
	2000	107 02 20	6	2002	39,66	20,00	Geral	39,66	0,00	0,00	39,66	0	0,00
	2000	107 03 03	1	2002	13,47	12,50	Geral	13,47	0,00	0,00	13,47	0	0,00
	2000	107 04 15	1	2002	34,82	12,50	Geral	34,82	0,00	0,00	34,82	0	0,00
	2000	111 01 99	26	2002	54.624,44	12,50	Geral	54.624,44	0,00	0,00	54.624,44	1	0,00
	2000	117 05 01	51	2002	7.343,33	7,14	Geral	7.343,33	0,00	0,00	7.343,33	0	0,00
	2001	101 01 99	1	2002	0,00	12,50	Específica	0,00	0,00	0,00	0,00	8	0,00
	2001	103 01 01	10	2002	4.865,95	12,50	Geral	4.865,95	0,00	0,00	4.865,95	0	0,00
	2001	103 01 01	50	2002	0,00	12,50	Geral	0,00	0,00	0,00	0,00	8	0,00
	2001	103 01 02	22	2002	3.365,78	12,50	Geral	3.365,78	0,00	0,00	3.365,78	0	0,00
	2001	103 01 02	1	2002	0,00	12,50	Geral	0,00	0,00	0,00	0,00	8	0,00
	2001	103 01 03	1	2002	307,55	12,50	Geral	307,55	0,00	0,00	307,55	0	0,00
	2001	103 01 04	15	2002	3.013,78	12,50	Geral	3.013,78	0,00	0,00	3.013,78	0	0,00
	2001	103 01 04	6	2002	0,00	12,50	Geral	0,00	0,00	0,00	0,00	8	0,00
	2001	103 01 05	140	2002	18.467,02	12,50	Geral	18.467,02	0,00	0,00	18.467,02	0	0,00
	2001	103 01 05	46	2002	0,00	12,50	Geral	0,00	0,00	0,00	0,00	8	0,00
	2001	103 01 06	3	2002	0,00	12,50	Geral	0,00	0,00	0,00	0,00	8	0,00
	2001	103 01 07	1	2002	175,08	12,50	Geral	175,08	0,00	0,00	175,08	0	0,00
	2001	103 01 08	81	2002	48.984,51	12,50	Geral	48.984,51	0,00	0,00	48.984,51	0	0,00

Município de Arganil

Mapa síntese por conta

Ano: 2015

Classificação patrimonial	Ano início utilização	GH	Nº de bens	Ano económico	Valor bruto	Taxa	Tipo de Taxa	Amortizações de exercícios anteriores	Amortizações extraordinárias	Amortizações do exercício	Amortizações acumuladas	Anos de vida esperada	Valor patrimonial líquido
423													
	2001	103 01 08	53	2002	0,00	12,50	Geral	0,00	0,00	0,00	0,00	8	0,00
	2001	103 01 09	19	2002	0,00	12,50	Geral	0,00	0,00	0,00	0,00	8	0,00
	2001	103 01 10	30	2002	13.567,67	12,50	Geral	13.567,67	0,00	0,00	13.567,67	0	0,00
	2001	103 01 10	55	2002	0,00	12,50	Geral	0,00	0,00	0,00	0,00	8	0,00
	2001	103 01 11	5	2002	2.588,33	12,50	Geral	2.588,33	0,00	0,00	2.588,33	0	0,00
	2001	103 01 12	16	2002	10.409,45	12,50	Geral	10.409,45	0,00	0,00	10.409,45	0	0,00
	2001	103 01 12	75	2002	0,00	12,50	Geral	0,00	0,00	0,00	0,00	8	0,00
	2001	103 01 13	6	2002	1.945,33	12,50	Geral	1.945,33	0,00	0,00	1.945,33	0	0,00
	2001	103 01 13	2	2002	0,00	12,50	Geral	0,00	0,00	0,00	0,00	8	0,00
	2001	103 01 99	114	2002	7.508,46	12,50	Geral	7.508,46	0,00	0,00	7.508,46	0	0,00
	2001	103 01 99	22	2002	0,00	12,50	Geral	0,00	0,00	0,00	0,00	8	0,00
	2001	106 02 06	85	2002	0,00	12,50	Geral	0,00	0,00	0,00	0,00	8	0,00
	2001	106 02 15	1	2002	0,00	12,50	Geral	0,00	0,00	0,00	0,00	8	0,00
	2001	107 01 03	31	2002	11.125,25	12,50	Geral	11.125,25	0,00	0,00	11.125,25	0	0,00
	2001	107 01 03	1	2002	0,00	12,50	Geral	0,00	0,00	0,00	0,00	8	0,00
	2001	107 01 06	23	2002	1.107,90	12,50	Geral	1.107,90	0,00	0,00	1.107,90	0	0,00
	2001	107 01 13	1	2002	22,92	12,50	Geral	22,92	0,00	0,00	22,92	0	0,00
	2001	107 01 21	37	2002	4.966,51	12,50	Geral	4.966,51	0,00	0,00	4.966,51	0	0,00
	2001	107 01 21	4	2002	0,00	12,50	Geral	0,00	0,00	0,00	0,00	8	0,00
	2001	107 01 23	1	2002	0,00	12,50	Geral	0,00	0,00	0,00	0,00	8	0,00
	2001	107 01 99	12	2002	9.909,42	12,50	Geral	9.909,42	0,00	0,00	9.909,42	0	0,00

Municipio de Arganil

Mapa síntese por conta

Ano: 2015

Classificação patrimonial	Ano início utilização	GH	Nº de bens	Ano económico	Valor bruto	Taxa	Tipo de Taxa	Amortizações de exercícios anteriores	Amortizações extraordinárias	Amortizações do exercício	Amortizações acumuladas	Anos de vida esperada	Valor patrimonial líquido
423													
	2001	107 02 04	4	2002	0,00	25,00	Geral	0,00	0,00	0,00	0,00	4	0,00
	2001	107 02 15	26	2002	0,00	12,50	Geral	0,00	0,00	0,00	0,00	8	0,00
	2001	107 02 20	26	2002	767,20	20,00	Geral	767,20	0,00	0,00	767,20	0	0,00
	2001	107 02 20	9	2002	0,00	20,00	Geral	0,00	0,00	0,00	0,00	5	0,00
	2001	107 02 20	4	2002	0,00	12,50	Específica	0,00	0,00	0,00	0,00	8	0,00
	2001	107 03 03	3	2002	0,00	12,50	Geral	0,00	0,00	0,00	0,00	8	0,00
	2001	111 01 99	1	2002	16.574,06	12,50	Geral	16.574,06	0,00	0,00	16.574,06	0	0,00
	2001	112 01 03	4	2002	144,50	25,00	Geral	144,50	0,00	0,00	144,50	0	0,00
	2001	112 01 03	1	2002	0,00	25,00	Geral	0,00	0,00	0,00	0,00	4	0,00
	2001	117 05 01	1	2002	6.718,00	7,14	Geral	6.718,00	0,00	0,00	6.718,00	0	0,00
	2001	118 04 03	1	2002	0,00	10,00	Geral	0,00	0,00	0,00	0,00	10	0,00
	2001	118 05 01	1	2008	6.524,15	12,50	Geral	6.524,15	0,00	0,00	6.524,15	0	0,00
	2001	118 05 01	1	2008	8.698,51	20,00	Específica	8.698,51	0,00	0,00	8.698,51	0	0,00
	2001	118 05 01	1	2008	6.916,66	100,00	Específica	6.916,66	0,00	0,00	6.916,66	0	0,00
	2002	101 01 02	8	2002	7.778,20	25,00	Geral	7.778,20	0,00	0,00	7.778,20	0	0,00
	2002	101 01 07	1	2002	801,45	25,00	Geral	801,45	0,00	0,00	801,45	0	0,00
	2002	101 01 09	1	2002	249,21	25,00	Geral	249,21	0,00	0,00	249,21	0	0,00
	2002	101 01 13	5	2002	997,60	25,00	Geral	997,60	0,00	0,00	997,60	0	0,00
	2002	101 01 20	1	2002	913,32	25,00	Geral	913,32	0,00	0,00	913,32	0	0,00
	2002	101 02 07	1	2002	962,91	33,33	Geral	962,91	0,00	0,00	962,91	0	0,00
	2002	101 02 99	1	2002	409,50	33,33	Geral	409,50	0,00	0,00	409,50	0	0,00

Municipio de Arganil

Mapa síntese por conta

Ano: 2015

Classificação patrimonial	Ano início utilização	GH	Nº de bens	Ano económico	Valor bruto	Taxa	Tipo de Taxa	Amortizações de exercícios anteriores	Amortizações extraordinárias	Amortizações do exercício	Amortizações acumuladas	Anos de vida esperada	Valor patrimonial líquido
423													
	2002	103 01 01	2	2002	1.243,00	12,50	Geral	1.243,00	0,00	0,00	1.243,00	0	0,00
	2002	103 01 01	5	2002	0,00	12,50	Geral	0,00	0,00	0,00	0,00	8	0,00
	2002	103 01 04	3	2002	684,09	12,50	Geral	684,09	0,00	0,00	684,09	0	0,00
	2002	103 01 05	1	2002	9,19	12,50	Específica	9,19	0,00	0,00	9,19	0	0,00
	2002	103 01 05	94	2002	13.065,06	12,50	Geral	13.065,06	0,00	0,00	13.065,06	0	0,00
	2002	103 01 08	13	2002	33.420,54	12,50	Geral	33.420,54	0,00	0,00	33.420,54	0	0,00
	2002	103 01 08	2	2002	0,00	12,50	Geral	0,00	0,00	0,00	0,00	8	0,00
	2002	103 01 10	9	2002	2.499,03	12,50	Geral	2.499,03	0,00	0,00	2.499,03	0	0,00
	2002	103 01 12	3	2002	1.026,33	12,50	Geral	1.026,33	0,00	0,00	1.026,33	0	0,00
	2002	103 01 99	1	2002	95,35	12,50	Geral	95,35	0,00	0,00	95,35	0	0,00
	2002	103 03 03	1	2002	192,82	20,00	Geral	192,82	0,00	0,00	192,82	1	0,00
	2002	104 08 06	1	2002	0,00	12,50	Específica	0,00	0,00	0,00	0,00	8	0,00
	2002	105 06 01	1	2002	1.232,68	14,28	Geral	1.232,68	0,00	0,00	1.232,68	0	0,00
	2002	105 06 06	54	2002	4.601,87	12,50	Geral	4.601,87	0,00	0,00	4.601,87	0	0,00
	2002	105 06 07	1	2002	420,26	25,00	Geral	420,26	0,00	0,00	420,26	0	0,00
	2002	105 06 13	2	2002	365,51	12,50	Geral	365,51	0,00	0,00	365,51	0	0,00
	2002	105 06 20	25	2002	5.619,68	14,28	Geral	5.619,68	0,00	0,00	5.619,68	0	0,00
	2002	105 06 99	1	2002	113,24	25,00	Geral	113,24	0,00	0,00	113,24	0	0,00
	2002	106 01 04	1	2002	268,50	12,50	Geral	268,50	0,00	0,00	268,50	0	0,00
	2002	106 01 09	4	2002	71,32	20,00	Geral	71,32	0,00	0,00	71,32	1	0,00
	2002	106 01 10	4	2002	87,70	12,50	Geral	87,70	0,00	0,00	87,70	0	0,00

Mapa síntese por conta

Ano: 2015

Classificação patrimonial	Ano início utilização	GH	Nº de bens	Ano económico	Valor bruto	Taxa	Tipo de Taxa	Amortizações de exercícios anteriores	Amortizações extraordinárias	Amortizações do exercício	Amortizações acumuladas	Anos de vida esperada	Valor patrimonial líquido
423													
	2002	106 02 06	3	2002	0,00	12,50	Específica	0,00	0,00	0,00	0,00	8	0,00
	2002	106 02 06	643	2002	0,00	12,50	Geral	0,00	0,00	0,00	0,00	8	0,00
	2002	106 02 99	1	2002	522,55	12,50	Geral	522,55	0,00	0,00	522,55	0	0,00
	2002	106 03 06	8	2002	144,52	25,00	Geral	144,52	0,00	0,00	144,52	0	0,00
	2002	106 03 08	10	2002	157,89	25,00	Geral	157,89	0,00	0,00	157,89	0	0,00
	2002	106 03 17	1	2002	495,99	14,28	Geral	495,99	0,00	0,00	495,99	0	0,00
	2002	106 03 18	2	2002	1.564,99	14,28	Geral	1.564,99	0,00	0,00	1.564,99	0	0,00
	2002	106 03 99	1	2002	793,63	14,28	Geral	793,63	0,00	0,00	793,63	0	0,00
	2002	107 01 01	1	2002	1.690,44	12,50	Geral	1.690,44	0,00	0,00	1.690,44	0	0,00
	2002	107 01 02	6	2002	7.586,91	12,50	Geral	7.586,91	0,00	0,00	7.586,91	0	0,00
	2002	107 01 03	59	2002	18.892,92	12,50	Geral	18.892,92	0,00	0,00	18.892,92	0	0,00
	2002	107 01 06	5	2002	792,85	12,50	Geral	792,85	0,00	0,00	792,85	0	0,00
	2002	107 01 07	322	2002	55.964,28	12,50	Geral	55.964,28	0,00	0,00	55.964,28	0	0,00
	2002	107 01 08	112	2002	16.155,36	12,50	Geral	16.155,36	0,00	0,00	16.155,36	0	0,00
	2002	107 01 10	71	2002	13.134,05	14,28	Geral	13.134,05	0,00	0,00	13.134,05	0	0,00
	2002	107 01 13	1	2002	165,00	12,50	Geral	165,00	0,00	0,00	165,00	0	0,00
	2002	107 01 15	36	2002	3.951,00	12,50	Geral	3.951,00	0,00	0,00	3.951,00	0	0,00
	2002	107 01 16	1	2002	2.567,56	12,50	Geral	2.567,56	0,00	0,00	2.567,56	0	0,00
	2002	107 01 19	101	2002	60.185,36	12,50	Geral	60.185,36	0,00	0,00	60.185,36	0	0,00
	2002	107 01 20	183	2002	40.092,31	12,50	Geral	40.092,31	0,00	0,00	40.092,31	0	0,00
	2002	107 01 21	4	2002	498,36	12,50	Geral	498,36	0,00	0,00	498,36	0	0,00

Mapa síntese por conta

Ano: 2015

Classificação patrimonial	Ano início utilização	GH	Nº de bens	Ano económico	Valor bruto	Taxa	Tipo de Taxa	Amortizações de exercícios anteriores	Amortizações extraordinárias	Amortizações do exercício	Amortizações acumuladas	Anos de vida esperada	Valor patrimonial líquido
423													
	2002	107 01 24	19	2002	43.517,62	12,50	Geral	43.517,62	0,00	0,00	43.517,62	0	0,00
	2002	107 01 25	35	2002	12.138,12	12,50	Geral	12.138,12	0,00	0,00	12.138,12	0	0,00
	2002	107 01 99	2	2002	4.914,00	12,50	Geral	4.914,00	0,00	0,00	4.914,00	0	0,00
	2002	107 02 04	4	2002	658,67	25,00	Geral	658,67	0,00	0,00	658,67	0	0,00
	2002	107 02 06	38	2002	3.805,75	12,50	Geral	3.805,75	0,00	0,00	3.805,75	0	0,00
	2002	107 02 07	72	2002	12.654,70	25,00	Geral	12.654,70	0,00	0,00	12.654,70	0	0,00
	2002	107 02 12	85	2002	13.368,40	12,50	Específica	13.368,40	0,00	0,00	13.368,40	0	0,00
	2002	107 02 15	3	2002	609,00	12,50	Geral	609,00	0,00	0,00	609,00	0	0,00
	2002	107 02 16	50	2002	39.579,60	33,33	Geral	39.579,60	0,00	0,00	39.579,60	0	0,00
	2002	107 02 99	79	2002	3.360,60	12,50	Geral	3.360,60	0,00	0,00	3.360,60	0	0,00
	2002	107 03 03	151	2002	22.989,46	12,50	Geral	22.989,46	0,00	0,00	22.989,46	0	0,00
	2002	107 04 07	1	2002	23,74	12,50	Geral	23,74	0,00	0,00	23,74	0	0,00
	2002	107 06 02	1	2002	233,38	14,28	Geral	233,38	0,00	0,00	233,38	0	0,00
	2002	107 08 01	2	2002	555,49	20,00	Geral	555,49	0,00	0,00	555,49	1	0,00
	2002	107 08 01	1	2002	60,35	20,00	Geral	60,35	0,00	0,00	60,35	2	0,00
	2002	107 08 02	20	2002	479,80	25,00	Geral	479,80	0,00	0,00	479,80	0	0,00
	2002	109 03 05	1	2002	168,09	20,00	Geral	168,09	0,00	0,00	168,09	1	0,00
	2002	110 15 01	1	2002	422,57	14,28	Geral	422,57	0,00	0,00	422,57	0	0,00
	2002	110 15 09	1	2002	91,81	14,28	Geral	91,81	0,00	0,00	91,81	0	0,00
	2002	111 01 99	19	2002	21.818,76	12,50	Geral	21.818,76	0,00	0,00	21.818,76	0	0,00
	2002	111 02 01	8	2002	1.569,27	25,00	Geral	1.569,27	0,00	0,00	1.569,27	0	0,00

Município de Arganil

Mapa síntese por conta

Ano: 2015

Classificação patrimonial	Ano início utilização	GH	Nº de bens	Ano económico	Valor bruto	Taxa	Tipo de Taxa	Amortizações de exercícios anteriores	Amortizações extraordinárias	Amortizações do exercício	Amortizações acumuladas	Anos de vida esperada	Valor patrimonial líquido
423													
	2002	111 02 02	1	2002	36,40	20,00	Geral	36,40	0,00	0,00	36,40	0	0,00
	2002	112 01 03	1	2002	2.034,51	25,00	Geral	2.034,51	0,00	0,00	2.034,51	0	0,00
	2002	117 01 04	1	2002	9.639,00	100,00	Específica	9.639,00	0,00	0,00	9.639,00	1	0,00
	2002	117 05 01	164	2002	15.038,37	7,14	Geral	13.972,71	0,00	1.065,66	15.038,37	0	0,00
	2002	118 05 01	1	2002	2.455,76	12,50	Geral	2.455,76	0,00	0,00	2.455,76	0	0,00
	2002	118 08 02	6	2002	75,23	25,00	Geral	75,23	0,00	0,00	75,23	0	0,00
	2002	106 05 06	286	2002	4.982,38	0,00	Geral	0,00	0,00	0,00	0,00	0	4.982,38
	2002	114 01 12	8	2002	6.618,34	12,50	Geral	6.618,34	0,00	0,00	6.618,34	0	0,00
	2002	114 01 99	2	2002	198,90	12,50	Geral	198,90	0,00	0,00	198,90	0	0,00
	2002	104 05 99	1	2002	127,92	14,28	Geral	127,92	0,00	0,00	127,92	0	0,00
	2003	103 01 01	5	2003	1.909,76	12,50	Geral	1.909,76	0,00	0,00	1.909,76	0	0,00
	2003	103 01 04	6	2003	896,34	12,50	Geral	896,34	0,00	0,00	896,34	0	0,00
	2003	103 01 05	10	2003	1.631,46	12,50	Geral	1.631,46	0,00	0,00	1.631,46	0	0,00
	2003	103 01 08	1	2003	348,87	12,50	Geral	348,87	0,00	0,00	348,87	0	0,00
	2003	103 01 10	4	2003	933,76	12,50	Geral	933,76	0,00	0,00	933,76	0	0,00
	2003	103 01 11	1	2003	874,65	12,50	Geral	874,65	0,00	0,00	874,65	0	0,00
	2003	103 01 12	6	2003	1.439,69	12,50	Geral	1.439,69	0,00	0,00	1.439,69	0	0,00
	2003	103 02 99	1	2003	0,00	12,50	Geral	0,00	0,00	0,00	0,00	0	0,00
	2003	105 06 13	3	2003	154,50	12,50	Geral	154,50	0,00	0,00	154,50	0	0,00
	2003	106 01 04	3	2003	1.377,86	12,50	Geral	1.377,86	0,00	0,00	1.377,86	0	0,00
	2003	106 01 99	1	2003	3.111,17	12,50	Geral	3.111,17	0,00	0,00	3.111,17	0	0,00

Município de Arganil

Mapa síntese por conta

Ano: 2015

Classificação patrimonial	Ano início utilização	GH	Nº de bens	Ano económico	Valor bruto	Taxa	Tipo de Taxa	Amortizações de exercícios anteriores	Amortizações extraordinárias	Amortizações do exercício	Amortizações acumuladas	Anos de vida esperada	Valor patrimonial líquido
423													
	2003	106 02 99	5	2003	1.960,96	12,50	Geral	1.960,96	0,00	0,00	1.960,96	0	0,00
	2003	106 04 53	1	2003	759,10	12,50	Geral	759,10	0,00	0,00	759,10	0	0,00
	2003	106 06 04	2	2003	13.793,29	0,00	Geral	0,00	0,00	0,00	0,00	0	13.793,29
	2003	107 01 21	19	2003	2.303,84	12,50	Geral	2.303,84	0,00	0,00	2.303,84	0	0,00
	2003	107 02 04	1	2003	280,00	25,00	Geral	280,00	0,00	0,00	280,00	0	0,00
	2003	107 02 04	3	2003	161,86	25,00	Geral	161,86	0,00	0,00	161,86	1	0,00
	2003	107 02 15	5	2003	126,40	12,50	Geral	126,40	0,00	0,00	126,40	0	0,00
	2003	107 05 02	1	2003	45,00	12,50	Geral	45,00	0,00	0,00	45,00	0	0,00
	2003	107 05 14	4	2003	189,01	12,50	Geral	189,01	0,00	0,00	189,01	0	0,00
	2003	107 08 01	1	2003	11.343,93	33,33	Específica	11.343,93	0,00	0,00	11.343,93	0	0,00
	2003	107 08 01	3	2003	238,82	20,00	Geral	238,82	0,00	0,00	238,82	1	0,00
	2003	107 08 02	30	2003	428,40	25,00	Geral	428,40	0,00	0,00	428,40	0	0,00
	2003	107 08 02	30	2003	357,00	25,00	Geral	357,00	0,00	0,00	357,00	1	0,00
	2003	108 02 01	1	2003	14,99	20,00	Geral	14,99	0,00	0,00	14,99	1	0,00
	2003	110 15 09	2	2003	151,27	14,28	Geral	151,27	0,00	0,00	151,27	0	0,00
	2003	110 16 11	1	2003	345,10	20,00	Geral	345,10	0,00	0,00	345,10	0	0,00
	2003	110 20 03	1	2003	26,78	12,50	Geral	26,78	0,00	0,00	26,78	0	0,00
	2003	112 01 03	1	2003	38,68	25,00	Geral	38,68	0,00	0,00	38,68	0	0,00
	2003	112 01 03	1	2003	38,67	25,00	Geral	38,67	0,00	0,00	38,67	1	0,00
	2003	112 03 03	91	2003	3.909,27	20,00	Geral	3.909,27	0,00	0,00	3.909,27	0	0,00
	2003	112 03 03	33	2003	959,75	20,00	Geral	959,75	0,00	0,00	959,75	1	0,00

Município de Arganil

Mapa síntese por conta

Ano: 2015

Classificação patrimonial	Ano início utilização	GH	Nº de bens	Ano económico	Valor bruto	Taxa	Tipo de Taxa	Amortizações de exercícios anteriores	Amortizações extraordinárias	Amortizações do exercício	Amortizações acumuladas	Anos de vida esperada	Valor patrimonial líquido
423													
	2003	112 03 99	1	2003	728,28	20,00	Geral	728,28	0,00	0,00	728,28	1	0,00
	2003	117 05 01	110	2003	4.783,80	7,14	Geral	4.104,08	0,00	343,20	4.447,28	1	336,52
	2003	118 05 01	1	2003	6.039,56	12,50	Geral	6.039,56	0,00	0,00	6.039,56	0	0,00
	2003	118 05 04	1	2003	108,18	12,50	Geral	108,18	0,00	0,00	108,18	0	0,00
	2003	118 08 02	35	2003	831,38	25,00	Geral	831,38	0,00	0,00	831,38	1	0,00
	2003	106 05 06	164	2003	3.180,29	0,00	Geral	0,00	0,00	0,00	0,00	0	3.180,29
	2003	107 05 08	1	2003	158,12	12,50	Geral	158,12	0,00	0,00	158,12	0	0,00
	2003	115 03 99	1	2003	678,11	16,66	Geral	678,11	0,00	0,00	678,11	0	0,00
	2004	101 01 01	1	2004	309,40	12,50	Geral	309,40	0,00	0,00	309,40	0	0,00
	2004	101 01 02	5	2004	7.686,69	25,00	Geral	7.686,69	0,00	0,00	7.686,69	0	0,00
	2004	101 01 02	5	2004	6.366,28	100,00	Específica	6.366,28	0,00	0,00	6.366,28	0	0,00
	2004	101 01 18	1	2004	2.000,00	25,00	Geral	2.000,00	0,00	0,00	2.000,00	0	0,00
	2004	101 01 25	1	2004	880,60	25,00	Geral	880,60	0,00	0,00	880,60	0	0,00
	2004	101 01 99	2	2004	139,21	100,00	Específica	139,21	0,00	0,00	139,21	0	0,00
	2004	103 01 01	2	2004	286,22	100,00	Específica	286,22	0,00	0,00	286,22	0	0,00
	2004	103 01 05	19	2004	959,35	100,00	Específica	959,35	0,00	0,00	959,35	0	0,00
	2004	103 01 08	1	2004	0,00	12,50	Geral	0,00	0,00	0,00	0,00	8	0,00
	2004	103 01 12	7	2004	472,43	100,00	Específica	472,43	0,00	0,00	472,43	0	0,00
	2004	103 01 13	1	2004	139,23	100,00	Específica	139,23	0,00	0,00	139,23	0	0,00
	2004	104 09 01	2	2004	0,00	12,50	Geral	0,00	0,00	0,00	0,00	8	0,00
	2004	105 06 09	1	2004	0,00	14,28	Geral	0,00	0,00	0,00	0,00	7	0,00

Município de Arganil

Mapa síntese por conta

Ano: 2015

Classificação patrimonial	Ano início utilização	GH	Nº de bens	Ano económico	Valor bruto	Taxa	Tipo de Taxa	Amortizações de exercícios anteriores	Amortizações extraordinárias	Amortizações do exercício	Amortizações acumuladas	Anos de vida esperada	Valor patrimonial líquido
423													
	2004	105 06 20	5	2004	0,00	14,28	Geral	0,00	0,00	0,00	0,00	7	0,00
	2004	106 01 21	2	2004	177,41	100,00	Específica	177,41	0,00	0,00	177,41	0	0,00
	2004	106 01 99	1	2004	0,00	12,50	Geral	0,00	0,00	0,00	0,00	8	0,00
	2004	106 02 15	2	2004	249,93	100,00	Específica	249,93	0,00	0,00	249,93	0	0,00
	2004	106 02 99	2	2004	799,84	12,50	Geral	799,84	0,00	0,00	799,84	0	0,00
	2004	106 03 06	1	2004	25,00	100,00	Específica	25,00	0,00	0,00	25,00	0	0,00
	2004	106 03 99	1	2004	83,18	100,00	Específica	83,18	0,00	0,00	83,18	0	0,00
	2004	107 01 08	5	2004	2.439,50	12,50	Geral	2.439,50	0,00	0,00	2.439,50	0	0,00
	2004	107 01 16	27	2004	0,00	12,50	Geral	0,00	0,00	0,00	0,00	8	0,00
	2004	107 01 20	32	2004	0,00	12,50	Geral	0,00	0,00	0,00	0,00	8	0,00
	2004	107 01 22	10	2004	0,00	12,50	Geral	0,00	0,00	0,00	0,00	8	0,00
	2004	107 01 99	23	2004	0,00	12,50	Geral	0,00	0,00	0,00	0,00	8	0,00
	2004	107 02 04	2	2004	140,00	100,00	Específica	140,00	0,00	0,00	140,00	0	0,00
	2004	107 03 06	1	2004	9.741,74	12,50	Geral	9.741,74	0,00	0,00	9.741,74	0	0,00
	2004	107 04 07	1	2004	0,00	12,50	Geral	0,00	0,00	0,00	0,00	8	0,00
	2004	107 05 03	1	2004	4.298,88	12,50	Geral	4.298,88	0,00	0,00	4.298,88	0	0,00
	2004	107 05 14	9	2004	393,55	100,00	Específica	393,55	0,00	0,00	393,55	0	0,00
	2004	107 06 02	16	2004	0,00	14,28	Geral	0,00	0,00	0,00	0,00	7	0,00
	2004	107 06 03	3	2004	0,00	14,28	Geral	0,00	0,00	0,00	0,00	7	0,00
	2004	107 06 04	1	2004	177,91	100,00	Específica	177,91	0,00	0,00	177,91	0	0,00
	2004	107 06 04	13	2004	0,00	12,50	Geral	0,00	0,00	0,00	0,00	8	0,00

Município de Arganil

Mapa síntese por conta

Ano: 2015

Classificação patrimonial	Ano início utilização	GH	Nº de bens	Ano económico	Valor bruto	Taxa	Tipo de Taxa	Amortizações de exercícios anteriores	Amortizações extraordinárias	Amortizações do exercício	Amortizações acumuladas	Anos de vida esperada	Valor patrimonial líquido
423													
	2004	107 06 06	2	2004	3.960,82	25,00	Geral	3.960,82	0,00	0,00	3.960,82	0	0,00
	2004	107 06 99	15	2004	0,00	14,28	Geral	0,00	0,00	0,00	0,00	7	0,00
	2004	107 07 03	1	2004	0,00	14,28	Geral	0,00	0,00	0,00	0,00	7	0,00
	2004	107 07 04	3	2004	0,00	14,28	Geral	0,00	0,00	0,00	0,00	7	0,00
	2004	107 07 05	1	2004	0,00	14,28	Geral	0,00	0,00	0,00	0,00	7	0,00
	2004	107 08 01	1	2004	59,00	100,00	Específica	59,00	0,00	0,00	59,00	0	0,00
	2004	107 09 05	1	2004	0,00	12,50	Geral	0,00	0,00	0,00	0,00	8	0,00
	2004	109 02 04	3	2004	0,00	20,00	Geral	0,00	0,00	0,00	0,00	5	0,00
	2004	111 01 99	1	2004	249,90	100,00	Específica	249,90	0,00	0,00	249,90	0	0,00
	2004	112 01 03	1	2004	46,03	100,00	Específica	46,03	0,00	0,00	46,03	0	0,00
	2004	112 01 99	1	2004	646,66	25,00	Geral	646,66	0,00	0,00	646,66	0	0,00
	2004	112 03 03	8	2004	5.506,94	20,00	Geral	5.506,94	0,00	0,00	5.506,94	0	0,00
	2004	112 03 03	36	2004	5.994,73	100,00	Específica	5.994,73	0,00	0,00	5.994,73	0	0,00
	2004	112 03 99	4	2004	12.135,68	20,00	Geral	12.135,68	0,00	0,00	12.135,68	0	0,00
	2004	112 03 99	16	2004	983,47	100,00	Específica	983,47	0,00	0,00	983,47	0	0,00
	2004	117 05 01	80	2004	7.378,00	100,00	Específica	7.378,00	0,00	0,00	7.378,00	0	0,00
	2004	118 05 04	1	2004	59,50	100,00	Específica	59,50	0,00	0,00	59,50	0	0,00
	2004	118 06 02	52	2004	379,96	100,00	Específica	379,96	0,00	0,00	379,96	0	0,00
	2004	106 05 06	53	2004	638,99	0,00	Geral	0,00	0,00	0,00	0,00	0	638,99
	2005	101 02 99	1	2005	1.155,92	33,33	Geral	1.155,92	0,00	0,00	1.155,92	0	0,00
	2005	101 02 99	177	2005	6.259,11	100,00	Específica	6.259,11	0,00	0,00	6.259,11	0	0,00

Município de Arganil

Mapa síntese por conta

Ano: 2015

Classificação patrimonial	Ano início utilização	GH	Nº de bens	Ano económico	Valor bruto	Taxa	Tipo de Taxa	Amortizações de exercícios anteriores	Amortizações extraordinárias	Amortizações do exercício	Amortizações acumuladas	Anos de vida esperada	Valor patrimonial líquido
423													
	2005	103 01 01	5	2005	1.996,50	12,50	Geral	1.996,50	0,00	0,00	1.996,50	0	0,00
	2005	103 01 01	18	2005	3.387,48	100,00	Específica	3.387,48	0,00	0,00	3.387,48	0	0,00
	2005	103 01 04	9	2005	1.197,90	100,00	Específica	1.197,90	0,00	0,00	1.197,90	0	0,00
	2005	103 01 05	63	2005	2.808,10	100,00	Específica	2.808,10	0,00	0,00	2.808,10	0	0,00
	2005	103 01 10	10	2005	1.372,77	100,00	Específica	1.372,77	0,00	0,00	1.372,77	0	0,00
	2005	103 01 12	12	2005	1.979,40	100,00	Específica	1.979,40	0,00	0,00	1.979,40	0	0,00
	2005	106 01 99	5	2005	2.858,38	12,50	Geral	2.858,38	0,00	0,00	2.858,38	0	0,00
	2005	106 02 15	4	2005	461,23	100,00	Específica	461,23	0,00	0,00	461,23	0	0,00
	2005	106 03 15	1	2005	42,98	100,00	Específica	42,98	0,00	0,00	42,98	0	0,00
	2005	106 03 16	1	2005	147,86	100,00	Específica	147,86	0,00	0,00	147,86	0	0,00
	2005	107 01 02	1	2005	292,15	12,50	Geral	292,15	0,00	0,00	292,15	0	0,00
	2005	107 01 02	1	2005	181,15	100,00	Específica	181,15	0,00	0,00	181,15	0	0,00
	2005	107 01 03	112	2005	3.275,83	100,00	Específica	3.275,83	0,00	0,00	3.275,83	0	0,00
	2005	107 01 06	4	2005	160,64	100,00	Específica	160,64	0,00	0,00	160,64	0	0,00
	2005	107 01 07	6	2005	34,98	100,00	Específica	34,98	0,00	0,00	34,98	0	0,00
	2005	107 01 16	1	2005	118,46	100,00	Específica	118,46	0,00	0,00	118,46	0	0,00
	2005	107 01 20	24	2005	2.399,04	100,00	Específica	2.399,04	0,00	0,00	2.399,04	0	0,00
	2005	107 01 99	4	2005	6.818,70	12,50	Geral	6.818,70	0,00	0,00	6.818,70	0	0,00
	2005	107 04 99	1	2005	83,30	100,00	Específica	83,30	0,00	0,00	83,30	0	0,00
	2005	107 05 02	1	2005	146,99	100,00	Específica	146,99	0,00	0,00	146,99	0	0,00
	2005	107 05 14	3	2005	316,71	100,00	Específica	316,71	0,00	0,00	316,71	0	0,00

Município de Arganil

Mapa síntese por conta

Ano: 2015

Classificação patrimonial	Ano início utilização	GH	Nº de bens	Ano económico	Valor bruto	Taxa	Tipo de Taxa	Amortizações de exercícios anteriores	Amortizações extraordinárias	Amortizações do exercício	Amortizações acumuladas	Anos de vida esperada	Valor patrimonial líquido
423													
	2005	107 06 02	1	2005	217,76	100,00	Específica	217,76	0,00	0,00	217,76	0	0,00
	2005	107 06 04	2	2005	654,50	12,50	Geral	654,50	0,00	0,00	654,50	0	0,00
	2005	107 06 04	2	2005	78,84	100,00	Específica	78,84	0,00	0,00	78,84	0	0,00
	2005	107 06 06	1	2005	563,94	25,00	Geral	563,94	0,00	0,00	563,94	0	0,00
	2005	107 06 06	413	2005	1.755,81	100,00	Específica	1.755,81	0,00	0,00	1.755,81	0	0,00
	2005	107 07 04	1	2005	166,48	100,00	Específica	166,48	0,00	0,00	166,48	0	0,00
	2005	107 07 06	1	2005	11,30	100,00	Específica	11,30	0,00	0,00	11,30	0	0,00
	2005	107 08 01	1	2005	51,00	100,00	Específica	51,00	0,00	0,00	51,00	0	0,00
	2005	107 08 02	14	2005	380,67	100,00	Específica	380,67	0,00	0,00	380,67	0	0,00
	2005	107 09 99	7	2005	121,02	100,00	Específica	121,02	0,00	0,00	121,02	0	0,00
	2005	109 03 99	12	2005	1.074,81	100,00	Específica	1.074,81	0,00	0,00	1.074,81	0	0,00
	2005	112 01 03	30	2005	661,50	100,00	Específica	661,50	0,00	0,00	661,50	0	0,00
	2005	112 03 03	10	2005	5.831,98	20,00	Geral	5.831,98	0,00	0,00	5.831,98	0	0,00
	2005	112 03 03	188	2005	8.710,63	100,00	Específica	8.710,63	0,00	0,00	8.710,63	0	0,00
	2005	112 03 99	2	2005	2.126,53	20,00	Geral	2.126,53	0,00	0,00	2.126,53	0	0,00
	2005	112 03 99	18	2005	3.807,79	100,00	Específica	3.807,79	0,00	0,00	3.807,79	0	0,00
	2005	113 02 99	2	2005	633,04	12,50	Geral	633,04	0,00	0,00	633,04	0	0,00
	2005	113 02 99	5	2005	1.025,95	100,00	Específica	1.025,95	0,00	0,00	1.025,95	0	0,00
	2005	117 05 01	10	2005	8.105,44	100,00	Específica	8.105,44	0,00	0,00	8.105,44	0	0,00
	2005	118 02 99	2	2005	4.951,14	12,50	Geral	4.951,14	0,00	0,00	4.951,14	0	0,00
	2005	118 02 99	1	2005	41,65	100,00	Específica	41,65	0,00	0,00	41,65	0	0,00

Município de Arganil

Mapa síntese por conta

Ano: 2015

Classificação patrimonial	Ano início utilização	GH	Nº de bens	Ano económico	Valor bruto	Taxa	Tipo de Taxa	Amortizações de exercícios anteriores	Amortizações extraordinárias	Amortizações do exercício	Amortizações acumuladas	Anos de vida esperada	Valor patrimonial líquido
423													
	2005	118 05 04	8	2005	479,00	100,00	Específica	479,00	0,00	0,00	479,00	0	0,00
	2005	118 08 02	161	2005	1.152,26	100,00	Específica	1.152,26	0,00	0,00	1.152,26	0	0,00
	2005	106 05 06	232	2005	3.051,76	0,00	Geral	0,00	0,00	0,00	0,00	0	3.051,76
	2005	107 05 08	1	2005	220,00	100,00	Específica	220,00	0,00	0,00	220,00	0	0,00
	2005	107 10 03	6	2005	298,20	100,00	Específica	298,20	0,00	0,00	298,20	0	0,00
	2005	110 21 04	53	2005	491,26	100,00	Específica	491,26	0,00	0,00	491,26	0	0,00
	2005	110 21 99	5	2005	647,80	100,00	Específica	647,80	0,00	0,00	647,80	0	0,00
	2005	110 22 99	1	2005	701,52	14,28	Geral	701,52	0,00	0,00	701,52	0	0,00
	2005	110 22 99	5	2005	242,16	100,00	Específica	242,16	0,00	0,00	242,16	0	0,00
	2006	101 02 99	56	2006	1.827,93	100,00	Específica	1.827,93	0,00	0,00	1.827,93	0	0,00
	2006	102 01 99	1	2006	68,44	100,00	Específica	68,44	0,00	0,00	68,44	0	0,00
	2006	103 01 05	3	2006	1.052,27	12,50	Geral	1.052,27	0,00	0,00	1.052,27	0	0,00
	2006	103 01 05	9	2006	1.902,84	100,00	Específica	1.902,84	0,00	0,00	1.902,84	0	0,00
	2006	103 01 07	2	2006	392,19	100,00	Específica	392,19	0,00	0,00	392,19	0	0,00
	2006	103 01 08	6	2006	5.161,86	12,50	Geral	5.161,86	0,00	0,00	5.161,86	0	0,00
	2006	103 01 10	8	2006	387,20	100,00	Específica	387,20	0,00	0,00	387,20	0	0,00
	2006	106 01 21	2	2006	198,34	100,00	Específica	198,34	0,00	0,00	198,34	0	0,00
	2006	106 01 99	22	2006	406,21	100,00	Específica	406,21	0,00	0,00	406,21	0	0,00
	2006	106 03 18	1	2006	100,00	100,00	Específica	100,00	0,00	0,00	100,00	0	0,00
	2006	107 01 99	1	2006	60,91	100,00	Específica	60,91	0,00	0,00	60,91	0	0,00
	2006	107 01 99	1	2006	0,00	12,50	Geral	0,00	0,00	0,00	0,00	0	0,00

Município de Arganil

Mapa síntese por conta

Ano: 2015

Classificação patrimonial	Ano início utilização	GH	Nº de bens	Ano económico	Valor bruto	Taxa	Tipo de Taxa	Amortizações de exercícios anteriores	Amortizações extraordinárias	Amortizações do exercício	Amortizações acumuladas	Anos de vida esperada	Valor patrimonial líquido
423													
	2006	107 02 04	1	2006	98,47	100,00	Específica	98,47	0,00	0,00	98,47	0	0,00
	2006	107 02 10	8	2006	14,80	100,00	Específica	14,80	0,00	0,00	14,80	0	0,00
	2006	107 02 14	17	2006	111,20	100,00	Específica	111,20	0,00	0,00	111,20	0	0,00
	2006	107 02 18	35	2006	141,00	100,00	Específica	141,00	0,00	0,00	141,00	0	0,00
	2006	107 02 99	17	2006	76,00	100,00	Específica	76,00	0,00	0,00	76,00	0	0,00
	2006	107 04 01	3	2006	900,24	12,50	Geral	900,24	0,00	0,00	900,24	0	0,00
	2006	107 04 04	1	2006	157,18	100,00	Específica	157,18	0,00	0,00	157,18	0	0,00
	2006	107 06 02	2	2006	1.210,83	14,28	Geral	1.210,83	0,00	0,00	1.210,83	0	0,00
	2006	107 06 02	1	2006	61,17	14,29	Específica	61,17	0,00	0,00	61,17	0	0,00
	2006	107 06 06	3	2006	261,21	100,00	Específica	261,21	0,00	0,00	261,21	0	0,00
	2006	107 06 99	1	2006	903,47	14,28	Geral	903,47	0,00	0,00	903,47	0	0,00
	2006	107 06 99	101	2006	2.370,10	100,00	Específica	2.370,10	0,00	0,00	2.370,10	0	0,00
	2006	107 08 01	2	2006	542,90	20,00	Geral	542,90	0,00	0,00	542,90	0	0,00
	2006	107 08 01	1	2006	60,38	100,00	Específica	60,38	0,00	0,00	60,38	0	0,00
	2006	109 03 06	6	2006	1.669,80	25,00	Geral	1.669,80	0,00	0,00	1.669,80	0	0,00
	2006	109 03 99	1	2006	1.200,00	12,50	Geral	1.200,00	0,00	0,00	1.200,00	0	0,00
	2006	111 04 04	1	2006	200,00	100,00	Específica	200,00	0,00	0,00	200,00	0	0,00
	2006	112 03 03	1	2006	1.431,09	20,00	Geral	1.431,09	0,00	0,00	1.431,09	0	0,00
	2006	112 03 03	36	2006	1.167,65	100,00	Específica	1.167,65	0,00	0,00	1.167,65	0	0,00
	2006	112 03 99	1	2006	396,40	20,00	Geral	396,40	0,00	0,00	396,40	0	0,00
	2006	117 05 01	319	2006	18.688,06	100,00	Específica	18.688,06	0,00	0,00	18.688,06	0	0,00

Município de Arganil

Mapa síntese por conta

Ano: 2015

Classificação patrimonial	Ano início utilização	GH	Nº de bens	Ano económico	Valor bruto	Taxa	Tipo de Taxa	Amortizações de exercícios anteriores	Amortizações extraordinárias	Amortizações do exercício	Amortizações acumuladas	Anos de vida esperada	Valor patrimonial líquido
423													
	2006	118 07 99	2	2006	254,58	100,00	Específica	254,58	0,00	0,00	254,58	0	0,00
	2006	118 08 02	9	2006	169,56	100,00	Específica	169,56	0,00	0,00	169,56	0	0,00
	2006	106 05 06	61	2006	900,19	0,00	Geral	0,00	0,00	0,00	0,00	0	900,19
	2007	101 02 06	51	2007	1.704,77	100,00	Específica	1.704,77	0,00	0,00	1.704,77	0	0,00
	2007	101 02 99	1	2007	121,00	100,00	Específica	121,00	0,00	0,00	121,00	0	0,00
	2007	103 01 01	1	2007	158,27	100,00	Específica	158,27	0,00	0,00	158,27	0	0,00
	2007	103 01 04	1	2007	115,07	100,00	Específica	115,07	0,00	0,00	115,07	0	0,00
	2007	103 01 05	1	2007	83,68	100,00	Específica	83,68	0,00	0,00	83,68	0	0,00
	2007	103 01 12	2	2007	201,28	100,00	Específica	201,28	0,00	0,00	201,28	0	0,00
	2007	105 06 01	1	2007	3.117,65	50,00	Específica	3.117,65	0,00	0,00	3.117,65	0	0,00
	2007	106 01 99	3	2007	5.393,32	12,50	Geral	5.393,32	0,00	0,00	5.393,32	0	0,00
	2007	106 01 99	12	2007	768,81	100,00	Específica	768,81	0,00	0,00	768,81	0	0,00
	2007	106 03 18	1	2007	99,00	100,00	Específica	99,00	0,00	0,00	99,00	0	0,00
	2007	107 01 26	8	2007	2.970,55	12,50	Geral	2.970,55	0,00	0,00	2.970,55	0	0,00
	2007	107 01 26	7	2007	1.591,15	100,00	Específica	1.591,15	0,00	0,00	1.591,15	0	0,00
	2007	107 05 02	3	2007	105,36	100,00	Específica	105,36	0,00	0,00	105,36	0	0,00
	2007	107 05 14	2	2007	39,90	100,00	Específica	39,90	0,00	0,00	39,90	0	0,00
	2007	107 06 02	2	2007	378,84	100,00	Específica	378,84	0,00	0,00	378,84	0	0,00
	2007	107 06 02	1	2007	0,00	14,28	Geral	0,00	0,00	0,00	0,00	7	0,00
	2007	107 06 03	2	2007	1.555,18	14,28	Geral	1.555,18	0,00	0,00	1.555,18	0	0,00
	2007	107 07 01	1	2007	80,08	100,00	Específica	80,08	0,00	0,00	80,08	0	0,00

Município de Arganil

Mapa síntese por conta

Ano: 2015

Classificação patrimonial	Ano início utilização	GH	Nº de bens	Ano económico	Valor bruto	Taxa	Tipo de Taxa	Amortizações de exercícios anteriores	Amortizações extraordinárias	Amortizações do exercício	Amortizações acumuladas	Anos de vida esperada	Valor patrimonial líquido
423													
	2007	107 08 01	1	2007	17,99	100,00	Específica	17,99	0,00	0,00	17,99	0	0,00
	2007	107 09 99	3	2007	84,08	100,00	Específica	84,08	0,00	0,00	84,08	0	0,00
	2007	109 03 06	16	2007	3.345,41	100,00	Específica	3.345,41	0,00	0,00	3.345,41	0	0,00
	2007	112 03 03	1	2007	1.621,40	20,00	Geral	1.621,40	0,00	0,00	1.621,40	0	0,00
	2007	112 03 03	1	2007	2.515,78	100,00	Específica	2.515,78	0,00	0,00	2.515,78	0	0,00
	2007	118 08 02	1	2007	20,40	100,00	Específica	20,40	0,00	0,00	20,40	0	0,00
	2007	106 05 06	9	2007	157,92	0,00	Geral	0,00	0,00	0,00	0,00	0	157,92
	2007	107 05 06	1	2007	299,96	12,50	Geral	299,96	0,00	0,00	299,96	0	0,00
	2008	101 01 02	23	2008	16.283,50	25,00	Geral	16.283,50	0,00	0,00	16.283,50	0	0,00
	2008	101 01 03	10	2008	15.646,27	25,00	Geral	15.646,27	0,00	0,00	15.646,27	0	0,00
	2008	101 01 04	1	2008	411,60	25,00	Geral	411,60	0,00	0,00	411,60	0	0,00
	2008	101 01 04	2	2008	227,80	100,00	Específica	227,80	0,00	0,00	227,80	0	0,00
	2008	101 01 13	13	2008	1.983,62	100,00	Específica	1.983,62	0,00	0,00	1.983,62	0	0,00
	2008	101 01 15	1	2008	71,95	100,00	Específica	71,95	0,00	0,00	71,95	0	0,00
	2008	101 01 16	5	2008	3.371,67	25,00	Geral	3.371,67	0,00	0,00	3.371,67	0	0,00
	2008	101 01 18	2	2008	2.025,11	100,00	Específica	2.025,11	0,00	0,00	2.025,11	0	0,00
	2008	101 01 18	5	2008	3.301,10	25,00	Geral	3.301,10	0,00	0,00	3.301,10	0	0,00
	2008	101 01 19	1	2008	72,00	100,00	Específica	72,00	0,00	0,00	72,00	0	0,00
	2008	101 01 99	6	2008	5.086,80	25,00	Geral	5.086,80	0,00	0,00	5.086,80	0	0,00
	2008	101 01 99	5	2008	123,78	100,00	Específica	123,78	0,00	0,00	123,78	0	0,00
	2008	101 02 99	7	2008	37.815,40	33,33	Geral	37.815,40	0,00	0,00	37.815,40	0	0,00

Município de Arganil

Mapa síntese por conta

Ano: 2015

Classificação patrimonial	Ano início utilização	GH	Nº de bens	Ano económico	Valor bruto	Taxa	Tipo de Taxa	Amortizações de exercícios anteriores	Amortizações extraordinárias	Amortizações do exercício	Amortizações acumuladas	Anos de vida esperada	Valor patrimonial líquido
423													
	2008	**102 01 01**	1	2008	8.474,40	12,50	Geral	6.444,32	0,00	1.059,36	7.503,68	0	970,72
	2008	102 01 14	3	2008	30,09	100,00	Específica	30,09	0,00	0,00	30,09	0	0,00
	2008	103 01 08	5	2008	186,30	100,00	Específica	186,30	0,00	0,00	186,30	0	0,00
	2008	103 01 11	3	2008	15,73	100,00	Específica	15,73	0,00	0,00	15,73	0	0,00
	2008	103 02 03	1	2008	30,25	100,00	Específica	30,25	0,00	0,00	30,25	0	0,00
	2008	103 02 11	1	2008	30,25	100,00	Específica	30,25	0,00	0,00	30,25	0	0,00
	2008	103 03 01	3	2008	5.877,70	20,00	Geral	5.877,70	0,00	0,00	5.877,70	0	0,00
	2008	104 06 27	1	2008	240,79	100,00	Específica	240,79	0,00	0,00	240,79	0	0,00
	2008	104 06 99	1	2008	157,30	100,00	Específica	157,30	0,00	0,00	157,30	0	0,00
	2008	104 07 12	4	2008	42,76	100,00	Específica	42,76	0,00	0,00	42,76	0	0,00
	2008	104 07 13	4	2008	38,76	100,00	Específica	38,76	0,00	0,00	38,76	0	0,00
	2008	104 07 21	4	2008	41,56	100,00	Específica	41,56	0,00	0,00	41,56	0	0,00
	2008	106 01 09	1	2008	443,39	20,00	Geral	443,39	0,00	0,00	443,39	0	0,00
	2008	106 01 21	6	2008	908,12	100,00	Específica	908,12	0,00	0,00	908,12	0	0,00
	2008	106 01 99	36	2008	2.714,30	100,00	Específica	2.714,30	0,00	0,00	2.714,30	0	0,00
	2008	106 02 04	1	2008	35,00	100,00	Específica	35,00	0,00	0,00	35,00	0	0,00
	2008	106 02 16	8	2008	414,23	100,00	Específica	414,23	0,00	0,00	414,23	0	0,00
	2008	106 02 99	220	2008	4.643,69	100,00	Específica	4.643,69	0,00	0,00	4.643,69	0	0,00
	2008	106 03 10	3	2008	144,00	100,00	Específica	144,00	0,00	0,00	144,00	0	0,00
	2008	106 03 18	3	2008	507,00	100,00	Específica	507,00	0,00	0,00	507,00	0	0,00
	2008	106 03 99	3	2008	2.038,29	14,28	Geral	2.038,29	0,00	0,00	2.038,29	0	0,00

Município de Arganil

Mapa síntese por conta

Ano: 2015

Classificação patrimonial	Ano início utilização	GH	Nº de bens	Ano económico	Valor bruto	Taxa	Tipo de Taxa	Amortizações de exercícios anteriores	Amortizações extraordinárias	Amortizações do exercício	Amortizações acumuladas	Anos de vida esperada	Valor patrimonial líquido
423													
	2008	106 03 99	[illegible]	2008	469,38	100,00	Específica	469,38	0,00	0,00	469,38	0	0,00
	2008	106 04 11	1	2008	169,40	100,00	Específica	169,40	0,00	0,00	169,40	0	0,00
	2008	107 01 02	2	2008	136,94	100,00	Específica	136,94	0,00	0,00	136,94	0	0,00
	2008	107 01 20	1	2008	816,75	12,50	Geral	689,23	0,00	127,52	816,75	0	0,00
	2008	107 01 20	5	2008	302,50	100,00	Específica	302,50	0,00	0,00	302,50	0	0,00
	2008	107 02 04	3	2008	75,00	100,00	Específica	75,00	0,00	0,00	75,00	0	0,00
	2008	107 05 02	3	2008	146,70	100,00	Específica	146,70	0,00	0,00	146,70	0	0,00
	2008	107 06 02	1	2008	1.740,00	14,28	Geral	1.740,00	0,00	0,00	1.740,00	0	0,00
	2008	107 06 03	1	2008	960,00	14,28	Geral	960,00	0,00	0,00	960,00	0	0,00
	2008	107 06 03	4	2008	403,00	100,00	Específica	403,00	0,00	0,00	403,00	0	0,00
	2008	107 06 04	5	2008	6.663,00	12,50	Geral	5.414,19	0,00	1.248,81	6.663,00	0	0,00
	2008	107 06 04	1	2008	2.883,72	25,00	Específica	2.506,09	0,00	377,63	2.883,72	0	0,00
	2008	107 06 04	2	2008	460,80	100,00	Específica	460,80	0,00	0,00	460,80	0	0,00
	2008	107 06 05	10	2008	9.606,00	12,50	Geral	7.405,47	0,00	2.200,53	9.606,00	0	0,00
	2008	107 06 05	8	2008	1.509,60	100,00	Específica	1.509,60	0,00	0,00	1.509,60	0	0,00
	2008	107 06 06	1	2008	373,33	25,00	Geral	373,33	0,00	0,00	373,33	0	0,00
	2008	107 06 06	98	2008	2.580,65	100,00	Específica	2.580,65	0,00	0,00	2.580,65	0	0,00
	2008	107 08 01	1	2008	352,50	20,00	Geral	352,50	0,00	0,00	352,50	0	0,00
	2008	107 09 99	4	2008	148,59	100,00	Específica	148,59	0,00	0,00	148,59	0	0,00
	2008	109 03 99	2	2008	887,14	12,50	Geral	674,56	0,00	110,88	785,44	0	101,70
	2008	111 02 01	1	2008	142,78	100,00	Específica	142,78	0,00	0,00	142,78	0	0,00

Município de Arganil

Mapa síntese por conta

Ano: 2015

Classificação patrimonial	Ano início utilização	GH	Nº de bens	Ano económico	Valor bruto	Taxa	Tipo de Taxa	Amortizações de exercícios anteriores	Amortizações extraordinárias	Amortizações do exercício	Amortizações acumuladas	Anos de vida esperada	Valor patrimonial líquido
423													
	2008	112 03 03	1	2008	1.440,00	20,00	Geral	1.440,00	0,00	0,00	1.440,00	0	0,00
	2008	112 03 99	2	2008	5.525,92	20,00	Geral	5.525,92	0,00	0,00	5.525,92	0	0,00
	2008	117 01 99	1	2008	230,67	100,00	Específica	230,67	0,00	0,00	230,67	0	0,00
	2008	117 05 99	20	2008	2.420,00	100,00	Específica	2.420,00	0,00	0,00	2.420,00	0	0,00
	2008	118 08 02	6	2008	97,70	100,00	Específica	97,70	0,00	0,00	97,70	0	0,00
	2008	106 05 06	13	2008	249,93	0,00	Geral	0,00	0,00	0,00	0,00	0	249,93
	2008	107 05 08	1	2008	282,00	12,50	Geral	223,37	0,00	58,63	282,00	0	0,00
	2008	104 01 06	5	2008	5.400,00	12,50	Geral	4.275,00	0,00	1.125,00	5.400,00	0	0,00
	2008	104 01 99	[illegible]	2008	16.882,44	14,28	Geral	16.882,44	0,00	0,00	16.882,44	0	0,00
	2008	104 03 99	4	2008	7.189,20	14,28	Geral	7.189,20	0,00	0,00	7.189,20	0	0,00
	2008	104 03 99	17	2008	1.400,80	100,00	Específica	1.400,80	0,00	0,00	1.400,80	0	0,00
	2009	101 01 01	1	2009	2.010,33	20,00	Específica	1.283,02	0,00	349,08	1.632,10	1	378,23
	2009	101 01 02	1	2009	1.855,63	16,67	Específica	1.855,63	0,00	0,00	1.855,63	0	0,00
	2009	101 01 02	1	2009	463,64	20,00	Específica	463,64	0,00	0,00	463,64	0	0,00
	2009	101 01 02	21	2009	9.664,14	25,00	Geral	9.664,14	0,00	0,00	9.664,14	0	0,00
	2009	101 01 02	1	2009	669,00	33,33	Específica	669,00	0,00	0,00	669,00	0	0,00
	2009	101 01 02	1	2009	115,95	100,00	Específica	115,95	0,00	0,00	115,95	0	0,00
	2009	101 01 03	[illegible]	2009	31.556,60	25,00	Geral	31.556,60	0,00	0,00	31.556,60	0	0,00
	2009	101 01 03	1	2009	4.171,81	33,33	Específica	4.171,81	0,00	0,00	4.171,81	0	0,00
	2009	101 01 07	2	2009	389,68	100,00	Específica	389,68	0,00	0,00	389,68	0	0,00
	2009	101 01 08	9	2009	757,28	100,00	Específica	757,28	0,00	0,00	757,28	0	0,00

Município de Arganil

Mapa síntese por conta

Ano: 2015

Classificação patrimonial	Ano início utilização	GH	Nº de bens	Ano económico	Valor bruto	Taxa	Tipo de Taxa	Amortizações de exercícios anteriores	Amortizações extraordinárias	Amortizações do exercício	Amortizações acumuladas	Anos de vida esperada	Valor patrimonial líquido
423													
	2009	101 01 13	1	2009	526,80	25,00	Geral	526,80	0,00	0,00	526,80	0	0,00
	2009	101 01 13	1	2009	3.572,00	100,00	Específica	3.572,00	0,00	0,00	3.572,00	0	0,00
	2009	101 01 15	2	2009	3.696,00	25,00	Geral	3.696,00	0,00	0,00	3.696,00	0	0,00
	2009	101 01 15	18	2009	412,83	100,00	Específica	412,83	0,00	0,00	412,83	0	0,00
	2009	101 01 15	1	2009	0,00	25,00	Geral	0,00	0,00	0,00	0,00	4	0,00
	2009	101 01 18	9	2009	6.319,08	25,00	Geral	6.319,08	0,00	0,00	6.319,08	0	0,00
	2009	101 01 18	1	2009	50,64	100,00	Específica	50,64	0,00	0,00	50,64	0	0,00
	2009	101 01 21	4	2009	70,00	100,00	Específica	70,00	0,00	0,00	70,00	0	0,00
	2009	101 01 99	7	2009	4.939,10	25,00	Geral	4.939,10	0,00	0,00	4.939,10	0	0,00
	2009	101 01 99	36	2009	736,53	100,00	Específica	736,53	0,00	0,00	736,53	0	0,00
	2009	101 02 03	1	2009	4.926,20	33,33	Geral	4.926,20	0,00	0,00	4.926,20	0	0,00
	2009	102 01 06	2	2009	1.571,64	20,00	Geral	1.571,64	0,00	0,00	1.571,64	0	0,00
	2009	102 01 06	1	2009	243,00	100,00	Específica	243,00	0,00	0,00	243,00	0	0,00
	2009	102 01 08	1	2009	8.530,80	12,50	Geral	6.220,26	0,00	1.066,32	7.286,58	1	1.244,22
	2009	102 01 11	3	2009	456,01	100,00	Específica	456,01	0,00	0,00	456,01	0	0,00
	2009	102 01 12	1	2009	54,48	100,00	Específica	54,48	0,00	0,00	54,48	0	0,00
	2009	102 01 13	1	2009	39,00	100,00	Específica	39,00	0,00	0,00	39,00	0	0,00
	2009	102 01 14	4	2009	39,98	100,00	Específica	39,98	0,00	0,00	39,98	0	0,00
	2009	102 01 99	1	2009	382,80	14,28	Geral	314,54	0,00	68,26	382,80	0	0,00
	2009	103 01 01	15	2009	2.520,00	100,00	Específica	2.520,00	0,00	0,00	2.520,00	0	0,00
	2009	103 01 01	2	2009	580,50	12,50	Geral	372,01	0,00	72,60	444,61	1	135,89

Município de Arganil

Mapa síntese por conta

Ano: 2015

Classificação patrimonial	Ano início utilização	GH	Nº de bens	Ano económico	Valor bruto	Taxa	Tipo de Taxa	Amortizações de exercícios anteriores	Amortizações extraordinárias	Amortizações do exercício	Amortizações acumuladas	Anos de vida esperada	Valor patrimonial líquido
423													
	2009	103 01 02	8	2009	480,00	100,00	Específica	480,00	0,00	0,00	480,00	0	0,00
	2009	103 01 05	436	2009	7.431,80	100,00	Específica	7.431,80	0,00	0,00	7.431,80	0	0,00
	2009	103 01 07	3	2009	90,00	100,00	Específica	90,00	0,00	0,00	90,00	0	0,00
	2009	103 01 08	1	2009	166,60	100,00	Específica	166,60	0,00	0,00	166,60	0	0,00
	2009	103 01 09	2	2009	15,44	100,00	Específica	15,44	0,00	0,00	15,44	0	0,00
	2009	103 01 10	133	2009	9.618,60	100,00	Específica	9.618,60	0,00	0,00	9.618,60	0	0,00
	2009	103 01 12	9	2009	1.026,00	100,00	Específica	1.026,00	0,00	0,00	1.026,00	0	0,00
	2009	103 01 99	487	2009	8.429,63	100,00	Específica	8.429,63	0,00	0,00	8.429,63	0	0,00
	2009	103 02 03	1	2009	204,00	100,00	Específica	204,00	0,00	0,00	204,00	0	0,00
	2009	103 02 03	1	2009	318,00	12,50	Geral	208,57	0,00	39,72	248,29	1	69,71
	2009	103 02 99	1	2009	52,44	100,00	Específica	52,44	0,00	0,00	52,44	0	0,00
	2009	103 03 01	1	2009	3.852,26	20,00	Geral	3.852,26	0,00	0,00	3.852,26	0	0,00
	2009	104 06 19	1	2009	128,90	100,00	Específica	128,90	0,00	0,00	128,90	0	0,00
	2009	105 06 13	1	2009	24,95	100,00	Específica	24,95	0,00	0,00	24,95	0	0,00
	2009	105 06 15	2	2009	30,00	100,00	Específica	30,00	0,00	0,00	30,00	0	0,00
	2009	105 06 20	12	2009	512,56	100,00	Específica	512,56	0,00	0,00	512,56	0	0,00
	2009	106 02 15	16	2009	2.236,80	100,00	Específica	2.236,80	0,00	0,00	2.236,80	0	0,00
	2009	106 02 99	210	2009	2.446,50	100,00	Específica	2.446,50	0,00	0,00	2.446,50	0	0,00
	2009	106 02 99	1	2009	0,00	14,28	Específica	0,00	0,00	0,00	0,00	7	0,00
	2009	106 02 99	2	2009	0,00	12,50	Geral	0,00	0,00	0,00	0,00	8	0,00
	2009	106 03 01	1	2009	25,50	100,00	Específica	25,50	0,00	0,00	25,50	0	0,00

Município de Arganil

Mapa síntese por conta

Ano: 2015

Classificação patrimonial	Ano início utilização	GH	Nº de bens	Ano económico	Valor bruto	Taxa	Tipo de Taxa	Amortizações de exercícios anteriores	Amortizações extraordinárias	Amortizações do exercício	Amortizações acumuladas	Anos de vida esperada	Valor patrimonial líquido
423													
	2009	106 03 06	5	2009	67,45	100,00	Específica	67,45	0,00	0,00	67,45	0	0,00
	2009	106 03 18	4	2009	636,18	100,00	Específica	636,18	0,00	0,00	636,18	0	0,00
	2009	107 01 06	3	2009	151,20	100,00	Específica	151,20	0,00	0,00	151,20	0	0,00
	2009	107 01 21	12	2009	144,00	100,00	Específica	144,00	0,00	0,00	144,00	0	0,00
	2009	107 01 24	6	2009	540,00	100,00	Específica	540,00	0,00	0,00	540,00	0	0,00
	2009	107 01 99	246	2009	29.856,00	100,00	Específica	29.856,00	0,00	0,00	29.856,00	0	0,00
	2009	107 01 99	2	2009	2.052,00	12,50	Geral	1.304,12	0,00	256,56	1.560,68	1	491,32
	2009	107 01 99	37	2009	73.630,90	14,29	Específica	52.823,51	0,00	10.403,88	63.227,39	1	10.380,61
	2009	107 02 20	5	2009	0,00	20,00	Geral	0,00	0,00	0,00	0,00	5	0,00
	2009	107 02 99	30	2009	1.319,40	100,00	Específica	1.319,40	0,00	0,00	1.319,40	0	0,00
	2009	107 04 14	1	2009	257,94	100,00	Específica	257,94	0,00	0,00	257,94	0	0,00
	2009	107 04 15	2	2009	35,76	100,00	Específica	35,76	0,00	0,00	35,76	0	0,00
	2009	107 04 99	1	2009	38,40	100,00	Específica	38,40	0,00	0,00	38,40	0	0,00
	2009	107 05 02	2	2009	0,00	12,50	Geral	0,00	0,00	0,00	0,00	8	0,00
	2009	107 05 99	4	2009	627,00	100,00	Específica	627,00	0,00	0,00	627,00	0	0,00
	2009	107 06 03	4	2009	481,00	100,00	Específica	481,00	0,00	0,00	481,00	0	0,00
	2009	107 06 04	3	2009	288,00	100,00	Específica	288,00	0,00	0,00	288,00	0	0,00
	2009	107 06 04	2	2009	4.597,20	12,50	Geral	2.933,76	0,00	574,68	3.508,44	1	1.088,76
	2009	107 06 05	209	2009	2.688,00	100,00	Específica	2.688,00	0,00	0,00	2.688,00	0	0,00
	2009	107 06 05	18	2009	15.046,80	12,50	Geral	9.562,09	0,00	1.881,12	11.443,21	1	3.603,59
	2009	107 06 06	1	2009	647,52	25,00	Geral	647,52	0,00	0,00	647,52	0	0,00

Município de Arganil

Mapa síntese por conta

Ano: 2015

Classificação patrimonial	Ano início utilização	GH	Nº de bens	Ano económico	Valor bruto	Taxa	Tipo de Taxa	Amortizações de exercícios anteriores	Amortizações extraordinárias	Amortizações do exercício	Amortizações acumuladas	Anos de vida esperada	Valor patrimonial líquido
423													
	2009	107 06 06	534	2009	2.241,43	100,00	Específica	2.241,43	0,00	0,00	2.241,43	0	0,00
	2009	107 06 99	6	2009	738,00	100,00	Específica	738,00	0,00	0,00	738,00	0	0,00
	2009	107 08 01	1	2009	340,00	20,00	Geral	340,00	0,00	0,00	340,00	0	0,00
	2009	107 09 99	8	2009	129,60	100,00	Específica	129,60	0,00	0,00	129,60	0	0,00
	2009	108 01 99	1	2009	856,80	12,50	Geral	633,92	0,00	107,16	741,08	1	115,72
	2009	110 03 02	1	2009	170,00	100,00	Específica	170,00	0,00	0,00	170,00	0	0,00
	2009	110 04 99	2	2009	1.341,24	20,00	Geral	1.341,24	0,00	0,00	1.341,24	0	0,00
	2009	112 03 03	2	2009	702,16	20,00	Geral	702,16	0,00	0,00	702,16	0	0,00
	2009	112 03 03	67	2009	2.547,43	100,00	Específica	2.547,43	0,00	0,00	2.547,43	0	0,00
	2009	117 01 39	1	2009	3.896,40	12,50	Geral	2.597,72	0,00	487,08	3.084,80	1	811,60
	2009	117 05 01	264	2009	18.265,64	100,00	Específica	18.265,64	0,00	0,00	18.265,64	0	0,00
	2009	118 08 02	11	2009	37,02	100,00	Específica	37,02	0,00	0,00	37,02	0	0,00
	2009	106 05 03	1	2009	9,60	0,00	Geral	0,00	0,00	0,00	0,00	0	9,60
	2009	106 05 06	195	2009	1.705,39	0,00	Geral	0,00	0,00	0,00	0,00	0	1.705,39
	2009	107 05 08	1	2009	750,00	12,50	Geral	538,94	0,00	93,72	632,66	1	117,34
	2009	107 08 99	1	2009	49,00	100,00	Específica	49,00	0,00	0,00	49,00	0	0,00
	2009	104 03 99	2	2009	985,20	14,28	Geral	757,61	0,00	175,87	933,48	0	51,72
	2009	110 05 01	1	2009	1.404,16	33,33	Geral	1.404,16	0,00	0,00	1.404,16	0	0,00
	2010	101 01 02	8	2010	5.332,28	25,00	Geral	5.332,28	0,00	0,00	5.332,28	0	0,00
	2010	101 01 02	6	2010	3.318,50	100,00	Específica	3.165,96	0,00	152,54	3.318,50	0	0,00
	2010	101 01 03	1	2010	568,70	25,00	Geral	568,70	0,00	0,00	568,70	0	0,00

Município de Arganil

Mapa síntese por conta

Ano: 2015

Classificação patrimonial	Ano início utilização	GH	Nº de bens	Ano económico	Valor bruto	Taxa	Tipo de Taxa	Amortizações de exercícios anteriores	Amortizações extraordinárias	Amortizações do exercício	Amortizações acumuladas	Anos de vida esperada	Valor patrimonial líquido
423													
	2010	101 01 03	11	2010	510,86	100,00	Específica	510,86	0,00	0,00	510,86	0	0,00
	2010	101 01 04	5	2010	154,88	100,00	Específica	154,88	0,00	0,00	154,88	0	0,00
	2010	101 01 07	1	2010	60,98	100,00	Específica	60,98	0,00	0,00	60,98	0	0,00
	2010	101 01 08	1	2010	35,00	100,00	Específica	35,00	0,00	0,00	35,00	0	0,00
	2010	101 01 09	1	2010	1.332,18	25,00	Geral	1.332,18	0,00	0,00	1.332,18	0	0,00
	2010	101 01 12	1	2010	22,00	100,00	Específica	22,00	0,00	0,00	22,00	0	0,00
	2010	101 01 13	11	2010	1.594,53	100,00	Específica	1.594,53	0,00	0,00	1.594,53	0	0,00
	2010	101 01 15	9	2010	6.936,71	25,00	Geral	6.936,71	0,00	0,00	6.936,71	0	0,00
	2010	101 01 15	42	2010	1.645,84	100,00	Específica	1.645,84	0,00	0,00	1.645,84	0	0,00
	2010	101 01 16	2	2010	662,00	100,00	Específica	662,00	0,00	0,00	662,00	0	0,00
	2010	101 01 18	1	2010	31,20	100,00	Específica	31,20	0,00	0,00	31,20	0	0,00
	2010	101 01 19	1	2010	124,63	100,00	Específica	124,63	0,00	0,00	124,63	0	0,00
	2010	101 01 20	2	2010	2.023,24	25,00	Geral	2.023,24	0,00	0,00	2.023,24	0	0,00
	2010	101 01 21	44	2010	1.027,68	100,00	Específica	1.027,68	0,00	0,00	1.027,68	0	0,00
	2010	101 01 99	1	2010	2.960,82	25,00	Geral	2.960,82	0,00	0,00	2.960,82	0	0,00
	2010	101 01 99	29	2010	920,97	100,00	Específica	920,97	0,00	0,00	920,97	0	0,00
	2010	101 02 03	1	2010	222,00	100,00	Específica	222,00	0,00	0,00	222,00	0	0,00
	2010	101 02 06	1	2010	815,59	33,33	Geral	815,59	0,00	0,00	815,59	0	0,00
	2010	102 01 13	2	2010	79,05	100,00	Específica	79,05	0,00	0,00	79,05	0	0,00
	2010	102 01 14	8	2010	817,99	100,00	Específica	817,99	0,00	0,00	817,99	0	0,00
	2010	102 01 99	2	2010	56,97	100,00	Específica	56,97	0,00	0,00	56,97	0	0,00

Município de Arganil

Mapa síntese por conta

Ano: 2015

Classificação patrimonial	Ano início utilização	GH	Nº de bens	Ano económico	Valor bruto	Taxa	Tipo de Taxa	Amortizações de exercícios anteriores	Amortizações extraordinárias	Amortizações do exercício	Amortizações acumuladas	Anos de vida esperada	Valor patrimonial líquido
423													
	2010	103 01 01	1	2010	0,00	12,50	Geral	0,00	0,00	0,00	0,00	8	0,00
	2010	103 01 02	1	2010	0,00	12,50	Geral	0,00	0,00	0,00	0,00	8	0,00
	2010	103 01 04	1	2010	79,00	100,00	Específica	79,00	0,00	0,00	79,00	0	0,00
	2010	103 01 05	24	2010	0,00	12,50	Geral	0,00	0,00	0,00	0,00	8	0,00
	2010	103 01 07	5	2010	0,00	12,50	Geral	0,00	0,00	0,00	0,00	8	0,00
	2010	103 01 08	2	2010	0,00	12,50	Geral	0,00	0,00	0,00	0,00	8	0,00
	2010	103 01 10	17	2010	0,00	12,50	Geral	0,00	0,00	0,00	0,00	8	0,00
	2010	103 01 11	1	2010	30,26	100,00	Específica	30,26	0,00	0,00	30,26	0	0,00
	2010	103 01 12	1	2010	0,00	12,50	Geral	0,00	0,00	0,00	0,00	8	0,00
	2010	103 01 13	12	2010	474,01	100,00	Específica	474,01	0,00	0,00	474,01	0	0,00
	2010	103 01 13	4	2010	0,00	12,50	Geral	0,00	0,00	0,00	0,00	8	0,00
	2010	103 01 99	23	2010	818,15	100,00	Específica	818,15	0,00	0,00	818,15	0	0,00
	2010	103 01 99	14	2010	0,00	12,50	Geral	0,00	0,00	0,00	0,00	8	0,00
	2010	103 02 01	1	2010	9,05	100,00	Específica	9,05	0,00	0,00	9,05	0	0,00
	2010	103 02 03	1	2010	907,80	12,50	Geral	529,73	0,00	113,52	643,25	2	264,55
	2010	103 02 99	16	2010	290,40	100,00	Específica	290,40	0,00	0,00	290,40	0	0,00
	2010	103 03 01	2	2010	6.539,13	20,00	Geral	6.125,16	0,00	413,97	6.539,13	0	0,00
	2010	104 06 27	1	2010	0,00	20,00	Geral	0,00	0,00	0,00	0,00	5	0,00
	2010	104 06 99	1	2010	11.979,00	20,00	Geral	9.782,85	0,00	2.196,15	11.979,00	0	0,00
	2010	104 06 99	2	2010	49,98	100,00	Específica	49,98	0,00	0,00	49,98	0	0,00
	2010	105 06 20	1	2010	49,90	100,00	Específica	49,90	0,00	0,00	49,90	0	0,00

Município de Arganil

Mapa síntese por conta

Ano: 2015

Classificação patrimonial	Ano início utilização	GH	Nº de bens	Ano económico	Valor bruto	Taxa	Tipo de Taxa	Amortizações de exercícios anteriores	Amortizações extraordinárias	Amortizações do exercício	Amortizações acumuladas	Anos de vida esperada	Valor patrimonial líquido
423													
	2010	105 06 21	1	2010	347,58	100,00	Específica	347,58	0,00	0,00	347,58	0	0,00
	2010	106 01 04	2	2010	906,52	12,50	Geral	472,00	0,00	113,28	585,28	2	321,24
	2010	106 01 99	73	2010	688,20	100,00	Específica	688,20	0,00	0,00	688,20	0	0,00
	2010	106 02 10	1	2010	11,70	100,00	Específica	11,70	0,00	0,00	11,70	0	0,00
	2010	106 02 99	34	2010	357,36	100,00	Específica	357,36	0,00	0,00	357,36	0	0,00
	2010	106 03 01	1	2010	129,60	100,00	Específica	129,60	0,00	0,00	129,60	0	0,00
	2010	106 03 03	1	2010	0,00	14,28	Geral	0,00	0,00	0,00	0,00	7	0,00
	2010	106 03 07	3	2010	98,05	100,00	Específica	98,05	0,00	0,00	98,05	0	0,00
	2010	106 03 07	1	2010	450,00	12,50	Geral	276,66	0,00	56,28	332,96	2	117,04
	2010	106 03 18	1	2010	145,80	100,00	Específica	145,80	0,00	0,00	145,80	0	0,00
	2010	106 03 99	1	2010	0,00	14,28	Geral	0,00	0,00	0,00	0,00	7	0,00
	2010	106 04 43	1	2010	0,00	12,50	Geral	0,00	0,00	0,00	0,00	8	0,00
	2010	106 06 99	5	2010	0,00	0,00	Geral	0,00	0,00	0,00	0,00	0	0,00
	2010	107 01 02	1	2010	3.230,70	12,50	Geral	1.716,16	0,00	403,80	2.119,96	2	1.110,74
	2010	107 01 06	1	2010	0,00	12,50	Geral	0,00	0,00	0,00	0,00	8	0,00
	2010	107 01 09	2	2010	57,18	100,00	Específica	57,18	0,00	0,00	57,18	0	0,00
	2010	107 01 09	1	2010	898,80	12,50	Geral	542,91	0,00	112,32	655,23	2	243,57
	2010	107 01 16	2	2010	0,00	12,50	Geral	0,00	0,00	0,00	0,00	8	0,00
	2010	107 01 20	5	2010	423,50	100,00	Específica	423,50	0,00	0,00	423,50	0	0,00
	2010	107 01 28	1	2010	319,15	100,00	Específica	319,15	0,00	0,00	319,15	0	0,00
	2010	107 01 99	2	2010	0,00	12,50	Geral	0,00	0,00	0,00	0,00	8	0,00

Município de Arganil

Mapa síntese por conta

Ano: 2015

Classificação patrimonial	Ano início utilização	GH	Nº de bens	Ano económico	Valor bruto	Taxa	Tipo de Taxa	Amortizações de exercícios anteriores	Amortizações extraordinárias	Amortizações do exercício	Amortizações acumuladas	Anos de vida esperada	Valor patrimonial líquido
423													
	2010	107 02 15	7	2010	0,00	12,50	Geral	0,00	0,00	0,00	0,00	8	0,00
	2010	107 02 20	13	2010	0,00	20,00	Geral	0,00	0,00	0,00	0,00	5	0,00
	2010	107 03 99	11	2010	137,90	100,00	Específica	137,90	0,00	0,00	137,90	0	0,00
	2010	107 05 02	1	2010	55,80	100,00	Específica	55,80	0,00	0,00	55,80	0	0,00
	2010	107 06 02	2	2010	996,48	14,28	Geral	676,00	0,00	142,32	818,32	1	178,16
	2010	107 06 05	1	2010	0,00	12,50	Geral	0,00	0,00	0,00	0,00	8	0,00
	2010	107 06 06	122	2010	189,66	100,00	Específica	189,66	0,00	0,00	189,66	0	0,00
	2010	107 06 06	2	2010	0,00	25,00	Geral	0,00	0,00	0,00	0,00	4	0,00
	2010	107 07 04	1	2010	796,00	14,28	Geral	550,96	0,00	114,00	664,96	1	133,04
	2010	107 08 01	1	2010	950,40	20,00	Geral	950,40	0,00	0,00	950,40	0	0,00
	2010	107 08 01	3	2010	805,80	100,00	Específica	805,80	0,00	0,00	805,80	0	0,00
	2010	107 09 99	9	2010	131,80	100,00	Específica	131,80	0,00	0,00	131,80	0	0,00
	2010	108 01 02	1	2010	665,00	25,00	Geral	665,00	0,00	0,00	665,00	0	0,00
	2010	108 01 02	10	2010	1.343,20	100,00	Específica	1.343,20	0,00	0,00	1.343,20	0	0,00
	2010	109 03 03	1	2010	921,00	20,00	Geral	921,00	0,00	0,00	921,00	0	0,00
	2010	109 03 03	1	2010	252,00	100,00	Específica	252,00	0,00	0,00	252,00	0	0,00
	2010	110 04 99	2	2010	84,00	100,00	Específica	84,00	0,00	0,00	84,00	0	0,00
	2010	110 15 99	2	2010	156,00	100,00	Específica	156,00	0,00	0,00	156,00	0	0,00
	2010	111 02 02	2	2010	458,30	100,00	Específica	458,30	0,00	0,00	458,30	0	0,00
	2010	112 03 03	344	2010	3.745,48	100,00	Específica	3.745,48	0,00	0,00	3.745,48	0	0,00
	2010	117 01 09	1	2010	241,20	100,00	Específica	241,20	0,00	0,00	241,20	0	0,00

Município de Arganil

Mapa síntese por conta

Ano: 2015

Classificação patrimonial	Ano início utilização	GH	Nº de bens	Ano económico	Valor bruto	Taxa	Tipo de Taxa	Amortizações de exercícios anteriores	Amortizações extraordinárias	Amortizações do exercício	Amortizações acumuladas	Anos de vida esperada	Valor patrimonial líquido
423													
	2010	117 01 99	4	2010	7.708,09	12,50	Geral	4.576,70	0,00	963,60	5.540,30	2	2.167,79
	2010	117 05 01	20	2010	1.210,00	7,14	Geral	1.210,00	0,00	0,00	1.210,00	14	0,00
	2010	118 07 99	3	2010	540,24	100,00	Específica	540,24	0,00	0,00	540,24	0	0,00
	2010	106 05 06	60	2010	1.054,84	0,00	Geral	0,00	0,00	0,00	0,00	0	1.054,84
	2010	104 03 01	1	2010	14,52	100,00	Específica	14,52	0,00	0,00	14,52	0	0,00
	2010	104 04 15	4	2010	35,40	100,00	Específica	35,40	0,00	0,00	35,40	0	0,00
	2010	113 01 06	18	2010	144,00	100,00	Específica	144,00	0,00	0,00	144,00	0	0,00
	2011	101 01 01	2	2011	163,59	100,00	Específica	163,59	0,00	0,00	163,59	0	0,00
	2011	101 01 01	2	2011	856,08	12,50	Geral	338,96	0,00	107,04	446,00	4	410,08
	2011	101 01 02	43	2011	22.943,88	25,00	Geral	18.346,10	0,00	4.597,78	22.943,88	0	0,00
	2011	101 01 02	4	2011	332,10	100,00	Específica	332,10	0,00	0,00	332,10	0	0,00
	2011	101 01 03	1	2011	77,47	100,00	Específica	77,47	0,00	0,00	77,47	0	0,00
	2011	101 01 08	1	2011	39,89	100,00	Específica	39,89	0,00	0,00	39,89	0	0,00
	2011	101 01 10	2	2011	90,90	100,00	Específica	90,90	0,00	0,00	90,90	0	0,00
	2011	101 01 13	44	2011	4.141,31	100,00	Específica	4.141,31	0,00	0,00	4.141,31	0	0,00
	2011	101 01 15	1	2011	405,90	25,00	Geral	355,32	0,00	50,58	405,90	0	0,00
	2011	101 01 15	56	2011	1.806,55	100,00	Específica	1.806,55	0,00	0,00	1.806,55	0	0,00
	2011	101 01 16	1	2011	1.193,70	25,00	Geral	969,93	0,00	223,77	1.193,70	0	0,00
	2011	101 01 16	1	2011	602,87	100,00	Específica	480,48	0,00	122,39	602,87	0	0,00
	2011	101 01 99	1	2011	37,33	0,00	Específica	4,00	0,00	0,00	4,00	0	33,33
	2011	101 01 99	6	2011	4.987,65	25,00	Geral	4.393,86	0,00	593,79	4.987,65	0	0,00

Município de Arganil

Mapa síntese por conta

Ano: 2015

Classificação patrimonial	Ano início utilização	GH	Nº de bens	Ano económico	Valor bruto	Taxa	Tipo de Taxa	Amortizações de exercícios anteriores	Amortizações extraordinárias	Amortizações do exercício	Amortizações acumuladas	Anos de vida esperada	Valor patrimonial líquido
423													
	2011	101 01 99	19	2011	2.983,06	100,00	Específica	2.983,06	0,00	0,00	2.983,06	0	0,00
	2011	101 02 07	3	2011	1.262,16	100,00	Específica	1.262,16	0,00	0,00	1.262,16	0	0,00
	2011	101 02 99	1	2011	6.049,14	33,33	Geral	6.049,14	0,00	0,00	6.049,14	0	0,00
	2011	102 01 06	15	2011	4.948,36	100,00	Específica	4.948,36	0,00	0,00	4.948,36	0	0,00
	2011	102 01 06	2	2011	5.413,52	20,00	Geral	3.518,58	0,00	1.082,64	4.601,22	1	812,30
	2011	102 01 11	1	2011	1.210,00	14,28	Geral	1.210,00	0,00	0,00	1.210,00	0	0,00
	2011	102 01 13	1	2011	0,00	12,50	Geral	0,00	0,00	0,00	0,00	8	0,00
	2011	102 01 14	3	2011	30,00	100,00	Específica	30,00	0,00	0,00	30,00	0	0,00
	2011	102 01 20	1	2011	0,00	12,50	Geral	0,00	0,00	0,00	0,00	8	0,00
	2011	103 01 01	51	2011	9.314,55	100,00	Específica	9.314,55	0,00	0,00	9.314,55	0	0,00
	2011	103 01 01	14	2011	0,00	12,50	Geral	0,00	0,00	0,00	0,00	8	0,00
	2011	103 01 04	1	2011	0,00	12,50	Geral	0,00	0,00	0,00	0,00	8	0,00
	2011	103 01 05	589	2011	11.145,22	100,00	Específica	11.145,22	0,00	0,00	11.145,22	0	0,00
	2011	103 01 05	1	2011	444,65	12,50	Geral	175,94	0,00	55,56	231,50	4	213,15
	2011	103 01 05	18	2011	0,00	12,50	Geral	0,00	0,00	0,00	0,00	8	0,00
	2011	103 01 08	6	2011	1.416,96	100,00	Específica	1.416,96	0,00	0,00	1.416,96	0	0,00
	2011	103 01 08	6	2011	3.210,30	12,50	Geral	1.271,48	0,00	401,52	1.673,00	4	1.537,30
	2011	103 01 08	4	2011	0,00	12,50	Geral	0,00	0,00	0,00	0,00	8	0,00
	2011	103 01 10	219	2011	9.491,63	100,00	Específica	9.491,63	0,00	0,00	9.491,63	0	0,00
	2011	103 01 10	1	2011	444,65	12,50	Geral	175,94	0,00	55,56	231,50	4	213,15
	2011	103 01 10	4	2011	0,00	12,50	Geral	0,00	0,00	0,00	0,00	8	0,00

Município de Arganil

Mapa síntese por conta

Ano: 2015

Classificação patrimonial	Ano início utilização	GH	Nº de bens	Ano económico	Valor bruto	Taxa	Tipo de Taxa	Amortizações de exercícios anteriores	Amortizações extraordinárias	Amortizações do exercício	Amortizações acumuladas	Anos de vida esperada	Valor patrimonial líquido
423													
	2011	103 01 12	15	2011	3.874,50	100,00	Específica	3.874,50	0,00	0,00	3.874,50	0	0,00
	2011	103 01 13	13	2011	1.101,34	100,00	Específica	1.101,34	0,00	0,00	1.101,34	0	0,00
	2011	103 01 99	17	2011	1.247,71	100,00	Específica	1.247,71	0,00	0,00	1.247,71	0	0,00
	2011	103 01 99	2	2011	0,00	12,50	Geral	0,00	0,00	0,00	0,00	8	0,00
	2011	103 02 04	1	2011	60,68	100,00	Específica	60,68	0,00	0,00	60,68	0	0,00
	2011	103 03 01	1	2011	2.294,16	20,00	Geral	1.453,12	0,00	458,88	1.912,00	1	382,16
	2011	104 06 99	1	2011	29,99	100,00	Específica	29,99	0,00	0,00	29,99	0	0,00
	2011	105 06 01	1	2011	1.323,60	14,28	Geral	740,25	0,00	189,00	929,25	3	394,35
	2011	105 06 01	2	2011	0,00	14,28	Geral	0,00	0,00	0,00	0,00	7	0,00
	2011	105 06 06	5	2011	3.436,43	12,50	Geral	3.436,43	0,00	0,00	3.436,43	0	0,00
	2011	105 06 06	1	2011	221,40	100,00	Específica	221,40	0,00	0,00	221,40	0	0,00
	2011	106 01 04	1	2011	398,03	100,00	Específica	398,03	0,00	0,00	398,03	0	0,00
	2011	106 01 04	1	2011	398,03	12,50	Geral	153,55	0,00	49,80	203,35	4	194,68
	2011	106 01 09	1	2011	0,00	20,00	Geral	0,00	0,00	0,00	0,00	5	0,00
	2011	106 01 14	1	2011	0,00	12,50	Geral	0,00	0,00	0,00	0,00	8	0,00
	2011	106 01 99	83	2011	796,06	100,00	Específica	796,06	0,00	0,00	796,06	0	0,00
	2011	106 01 99	46	2011	150,93	12,50	Geral	150,93	0,00	0,00	150,93	8	0,00
	2011	106 02 15	38	2011	4.458,19	100,00	Específica	4.458,19	0,00	0,00	4.458,19	0	0,00
	2011	106 02 15	22	2011	15.644,36	12,50	Geral	6.029,52	0,00	1.955,52	7.985,04	4	7.659,34
	2011	106 02 15	2	2011	1.587,42	20,00	Específica	537,24	0,00	175,36	712,60	4	874,82
	2011	106 02 16	19	2011	1.497,96	100,00	Específica	1.497,96	0,00	0,00	1.497,96	0	0,00

Município de Arganil

Mapa síntese por conta

Ano: 2015

Classificação patrimonial	Ano início utilização	GH	Nº de bens	Ano económico	Valor bruto	Taxa	Tipo de Taxa	Amortizações de exercícios anteriores	Amortizações extraordinárias	Amortizações do exercício	Amortizações acumuladas	Anos de vida esperada	Valor patrimonial líquido
423													
	2011	106 02 99	909	2011	10.132,18	100,00	Específica	10.132,18	0,00	0,00	10.132,18	0	0,00
	2011	106 03 14	1	2011	0,00	14,28	Geral	0,00	0,00	0,00	0,00	7	0,00
	2011	106 03 15	1	2011	0,00	20,00	Geral	0,00	0,00	0,00	0,00	5	0,00
	2011	106 03 18	1	2011	349,90	100,00	Específica	349,90	0,00	0,00	349,90	0	0,00
	2011	106 03 18	4	2011	0,00	14,28	Geral	0,00	0,00	0,00	0,00	7	0,00
	2011	107 01 02	2	2011	430,50	100,00	Específica	430,50	0,00	0,00	430,50	0	0,00
	2011	107 01 06	6	2011	289,32	100,00	Específica	289,32	0,00	0,00	289,32	0	0,00
	2011	107 01 07	3	2011	120,30	100,00	Específica	120,30	0,00	0,00	120,30	0	0,00
	2011	107 01 10	3	2011	433,58	100,00	Específica	433,58	0,00	0,00	433,58	0	0,00
	2011	107 01 21	24	2011	336,48	100,00	Específica	336,48	0,00	0,00	336,48	0	0,00
	2011	107 01 23	1	2011	258,30	100,00	Específica	258,30	0,00	0,00	258,30	0	0,00
	2011	107 01 99	1	2011	57,81	100,00	Específica	57,81	0,00	0,00	57,81	0	0,00
	2011	107 04 01	1	2011	1.990,14	12,50	Geral	849,93	0,00	248,76	1.098,69	4	891,45
	2011	107 06 04	1	2011	662,50	12,50	Geral	262,20	0,00	82,80	345,00	4	317,50
	2011	107 06 05	34	2011	4.001,06	100,00	Específica	4.001,06	0,00	0,00	4.001,06	0	0,00
	2011	107 06 05	[illegible]	2011	47.457,39	12,50	Geral	18.789,86	0,00	5.933,64	24.723,50	4	22.743,89
	2011	107 06 06	48	2011	16,80	100,00	Específica	16,80	0,00	0,00	16,80	0	0,00
	2011	107 08 01	1	2011	0,00	20,00	Geral	0,00	0,00	0,00	0,00	5	0,00
	2011	107 09 99	1	2011	0,00	12,50	Geral	0,00	0,00	0,00	0,00	8	0,00
	2011	109 01 99	6	2011	531,09	100,00	Específica	531,09	0,00	0,00	531,09	0	0,00
	2011	110 03 06	1	2011	1.125,55	11,11	Específica	371,84	0,00	115,92	487,76	5	637,79

Municipio de Arganil

Mapa síntese por conta

Ano: 2015

Classificação patrimonial	Ano início utilização	GH	Nº de bens	Ano económico	Valor bruto	Taxa	Tipo de Taxa	Amortizações de exercícios anteriores	Amortizações extraordinárias	Amortizações do exercício	Amortizações acumuladas	Anos de vida esperada	Valor patrimonial líquido
423													
	2011	110 15 99	2	2011	690,00	100,00	Específica	690,00	0,00	0,00	690,00	0	0,00
	2011	111 02 02	1	2011	282,85	100,00	Específica	282,85	0,00	0,00	282,85	0	0,00
	2011	111 02 02	1	2011	436,59	20,00	Geral	269,36	0,00	87,36	356,72	1	79,87
	2011	111 02 99	1	2011	3.444,00	25,00	Geral	2.726,50	0,00	717,50	3.444,00	0	0,00
	2011	111 04 01	2	2011	196,80	100,00	Específica	196,80	0,00	0,00	196,80	0	0,00
	2011	112 01 04	4	2011	4.840,00	25,00	Geral	4.840,00	0,00	0,00	4.840,00	0	0,00
	2011	112 03 03	4	2011	5.760,00	20,00	Geral	5.760,00	0,00	0,00	5.760,00	0	0,00
	2011	112 03 03	50	2011	2.960,22	100,00	Específica	2.960,22	0,00	0,00	2.960,22	0	0,00
	2011	112 03 03	34	2011	1.786,56	20,00	Geral	1.786,56	0,00	0,00	1.786,56	5	0,00
	2011	112 03 08	7	2011	371,91	100,00	Específica	371,91	0,00	0,00	371,91	0	0,00
	2011	117 01 09	1	2011	567,39	12,50	Geral	248,22	0,00	70,92	319,14	4	248,25
	2011	117 05 99	150	2011	18.110,52	100,00	Específica	18.110,52	0,00	0,00	18.110,52	0	0,00
	2011	118 07 01	1	2011	0,00	20,00	Geral	0,00	0,00	0,00	0,00	5	0,00
	2011	118 08 02	3	2011	5,98	100,00	Específica	5,98	0,00	0,00	5,98	0	0,00
	2011	106 05 06	48	2011	509,75	0,00	Geral	0,00	0,00	0,00	0,00	0	509,75
	2011	107 05 08	1	2011	465,74	12,50	Geral	208,55	0,00	58,20	266,75	4	198,99
	2011	114 02 04	1	2011	25,00	100,00	Específica	25,00	0,00	0,00	25,00	0	0,00
	2011	104 01 13	1	2011	0,00	12,50	Geral	0,00	0,00	0,00	0,00	8	0,00
	2011	104 03 99	1	2011	190,51	100,00	Específica	190,51	0,00	0,00	190,51	0	0,00
	2012	101 01 02	3	2012	1.584,08	25,00	Geral	891,00	0,00	396,00	1.287,00	1	297,08
	2012	101 01 03	22	2012	131,02	100,00	Específica	131,02	0,00	0,00	131,02	0	0,00

Municipio de Arganil

Mapa síntese por conta

Ano: 2015

Classificação patrimonial	Ano início utilização	GH	Nº de bens	Ano económico	Valor bruto	Taxa	Tipo de Taxa	Amortizações de exercícios anteriores	Amortizações extraordinárias	Amortizações do exercício	Amortizações acumuladas	Anos de vida esperada	Valor patrimonial líquido
423													
	2012	101 01 04	2	2012	270,23	100,00	Específica	270,23	0,00	0,00	270,23	0	0,00
	2012	101 01 07	1	2012	284,10	100,00	Específica	284,10	0,00	0,00	284,10	0	0,00
	2012	101 01 07	1	2012	1.011,50	25,00	Geral	568,89	0,00	252,84	821,73	1	189,77
	2012	101 01 13	10	2012	863,98	100,00	Específica	863,98	0,00	0,00	863,98	0	0,00
	2012	101 01 15	25	2012	795,85	100,00	Específica	795,85	0,00	0,00	795,85	0	0,00
	2012	101 01 15	3	2012	3.777,33	25,00	Geral	2.513,85	0,00	944,28	3.458,13	1	319,20
	2012	101 01 16	1	2012	1.009,98	20,00	Específica	553,41	0,00	176,76	730,17	2	279,81
	2012	101 01 99	21	2012	2.224,48	100,00	Específica	2.224,48	0,00	0,00	2.224,48	0	0,00
	2012	101 01 99	4	2012	15.701,68	25,00	Geral	9.411,36	0,00	3.925,44	13.336,80	1	2.364,88
	2012	101 01 99	1	2012	0,00	25,00	Geral	0,00	0,00	0,00	0,00	2	0,00
	2012	101 02 07	1	2012	7.284,00	33,33	Geral	6.473,92	0,00	810,08	7.284,00	0	0,00
	2012	102 01 06	1	2012	332,10	20,00	Específica	221,42	0,00	44,28	265,70	2	66,40
	2012	102 01 06	1	2012	1.986,45	20,00	Geral	1.125,74	0,00	397,32	1.523,06	2	463,39
	2012	102 01 06	1	2012	819,98	16,67	Específica	362,95	0,00	127,56	490,51	3	329,47
	2012	102 01 13	5	2012	455,20	100,00	Específica	455,20	0,00	0,00	455,20	0	0,00
	2012	102 02 00	1	2012	25,00	50,00	Específica	25,00	0,00	0,00	25,00	0	0,00
	2012	103 01 99	6	2012	264,00	100,00	Específica	264,00	0,00	0,00	264,00	0	0,00
	2012	104 06 02	3	2012	461,66	100,00	Específica	461,66	0,00	0,00	461,66	0	0,00
	2012	104 06 02	1	2012	459,08	20,00	Geral	191,25	0,00	91,80	283,05	3	176,03
	2012	104 06 19	2	2012	66,28	100,00	Específica	66,28	0,00	0,00	66,28	0	0,00
	2012	104 06 19	1	2012	699,00	20,00	Geral	314,55	0,00	139,80	454,35	2	244,65

Município de Arganil

Mapa síntese por conta

Ano: 2015

Classificação patrimonial	Ano início utilização	GH	Nº de bens	Ano económico	Valor bruto	Taxa	Tipo de Taxa	Amortizações de exercícios anteriores	Amortizações extraordinárias	Amortizações do exercício	Amortizações acumuladas	Anos de vida esperada	Valor patrimonial líquido
423													
	2012	104 06 27	8	2012	317,04	100,00	Específica	317,04	0,00	0,00	317,04	0	0,00
	2012	104 06 99	16	2012	726,45	100,00	Específica	726,45	0,00	0,00	726,45	0	0,00
	2012	106 01 04	2	2012	1.286,42	12,50	Geral	800,68	0,00	160,80	961,48	1	324,94
	2012	106 01 15	935	2012	11.648,33	100,00	Específica	11.648,33	0,00	0,00	11.648,33	0	0,00
	2012	106 01 15	22	2012	14.646,18	12,50	Geral	3.965,78	0,00	1.830,36	5.796,14	5	8.850,04
	2012	106 01 99	66	2012	426,44	100,00	Específica	426,44	0,00	0,00	426,44	0	0,00
	2012	106 02 15	1	2012	158,67	100,00	Específica	158,67	0,00	0,00	158,67	0	0,00
	2012	106 03 01	3	2012	2.179,00	14,29	Específica	648,75	0,00	311,40	960,15	4	1.218,85
	2012	106 03 03	20	2012	2.561,11	14,29	Específica	763,75	0,00	366,60	1.130,35	4	1.430,76
	2012	106 03 05	1	2012	185,45	100,00	Específica	185,45	0,00	0,00	185,45	0	0,00
	2012	106 03 08	1	2012	5.630,08	25,00	Geral	2.932,25	0,00	1.407,48	4.339,73	1	1.290,35
	2012	106 03 12	6	2012	973,30	100,00	Específica	973,30	0,00	0,00	973,30	0	0,00
	2012	106 03 12	3	2012	1.686,14	20,00	Geral	702,50	0,00	337,20	1.039,70	3	646,44
	2012	106 03 17	18	2012	2.030,19	14,29	Específica	604,00	0,00	289,92	893,92	4	1.136,27
	2012	106 03 99	1	2012	781,44	14,29	Específica	232,75	0,00	111,72	344,47	4	436,97
	2012	107 02 16	2	2012	1.505,96	33,33	Geral	1.045,75	0,00	460,21	1.505,96	0	0,00
	2012	107 03 06	179	2012	5.859,35	100,00	Específica	5.859,35	0,00	0,00	5.859,35	0	0,00
	2012	107 03 06	1	2012	21,90	14,29	Específica	6,50	0,00	3,12	9,62	4	12,28
	2012	107 03 06	4	2012	2.193,96	12,50	Geral	571,00	0,00	274,08	845,08	5	1.348,88
	2012	107 03 99	118	2012	6.841,67	100,00	Específica	6.841,67	0,00	0,00	6.841,67	0	0,00
	2012	107 03 99	6	2012	4.066,48	12,50	Geral	1.064,50	0,00	510,96	1.575,46	5	2.513,02

Município de Arganil

Mapa síntese por conta

Ano: 2015

Classificação patrimonial	Ano início utilização	GH	Nº de bens	Ano económico	Valor bruto	Taxa	Tipo de Taxa	Amortizações de exercícios anteriores	Amortizações extraordinárias	Amortizações do exercício	Amortizações acumuladas	Anos de vida esperada	Valor patrimonial líquido
423													
	2012	107 05 02	1	2012	139,99	100,00	Específica	139,99	0,00	0,00	139,99	0	0,00
	2012	107 05 02	2	2012	59,90	12,50	Específica	19,84	0,00	7,44	27,28	5	32,62
	2012	107 06 02	1	2012	246,75	100,00	Específica	246,75	0,00	0,00	246,75	0	0,00
	2012	107 07 01	1	2012	249,00	100,00	Específica	249,00	0,00	0,00	249,00	0	0,00
	2012	107 07 99	4	2012	67,65	100,00	Específica	67,65	0,00	0,00	67,65	0	0,00
	2012	107 09 99	4	2012	47,88	100,00	Específica	47,88	0,00	0,00	47,88	1	0,00
	2012	108 01 01	1	2012	1.107,00	16,66	Geral	414,99	0,00	184,44	599,43	3	507,57
	2012	109 03 99	1	2012	350,85	12,50	Geral	350,85	0,00	0,00	350,85	0	0,00
	2012	109 03 99	6	2012	2.455,92	12,50	Geral	1.559,94	0,00	306,72	1.866,66	1	589,26
	2012	110 04 01	1	2012	232,47	100,00	Específica	232,47	0,00	0,00	232,47	0	0,00
	2012	110 04 01	1	2012	639,85	14,28	Geral	190,25	0,00	91,32	281,57	4	358,28
	2012	110 15 99	2	2012	1.568,00	14,28	Geral	540,56	0,00	223,68	764,24	4	801,76
	2012	112 03 03	1	2012	329,57	100,00	Específica	329,57	0,00	0,00	329,57	0	0,00
	2012	112 03 05	1	2012	400,00	20,00	Geral	173,42	0,00	80,04	253,46	3	146,54
	2012	117 05 01	75	2012	9.077,40	100,00	Específica	9.077,40	0,00	0,00	9.077,40	0	0,00
	2012	118 04 02	4	2012	80,40	12,50	Geral	80,40	0,00	0,00	80,40	0	0,00
	2012	118 05 04	2	2012	172,20	100,00	Específica	172,20	0,00	0,00	172,20	0	0,00
	2012	106 05 06	38	2012	379,20	0,00	Geral	0,00	0,00	0,00	0,00	0	379,20
	2012	110 25 99	1	2012	81,60	100,00	Específica	81,60	0,00	0,00	81,60	0	0,00
	2012	114 02 04	10	2012	817,00	100,00	Específica	817,00	0,00	0,00	817,00	0	0,00
	2013	101 01 01	6	2013	249,69	100,00	Específica	249,69	0,00	0,00	249,69	0	0,00

Município de Arganil

Mapa síntese por conta

Ano: 2015

Classificação patrimonial	Ano início utilização	GH	Nº de bens	Ano económico	Valor bruto	Taxa	Tipo de Taxa	Amortizações de exercícios anteriores	Amortizações extraordinárias	Amortizações do exercício	Amortizações acumuladas	Anos de vida esperada	Valor patrimonial líquido
423													
	2013	101 01 01	1	2013	405,90	11,11	Específica	82,06	0,00	44,16	126,22	7	279,68
	2013	101 01 02	7	2013	3.077,20	25,00	Geral	833,56	0,00	769,44	1.603,00	2	1.474,20
	2013	101 01 13	7	2013	1.330,00	100,00	Específica	1.330,00	0,00	0,00	1.330,00	0	0,00
	2013	101 01 15	20	2013	481,31	100,00	Específica	481,31	0,00	0,00	481,31	0	0,00
	2013	101 01 15	2	2013	1.487,07	20,00	Específica	536,96	0,00	285,00	821,96	3	665,11
	2013	101 01 15	7	2013	0,00	25,00	Geral	0,00	0,00	0,00	0,00	4	0,00
	2013	101 01 16	2	2013	1.330,39	25,00	Geral	360,36	0,00	332,64	693,00	2	637,39
	2013	101 01 21	7	2013	0,00	25,00	Geral	0,00	0,00	0,00	0,00	4	0,00
	2013	101 01 25	1	2013	37.337,60	25,00	Geral	8.410,67	0,00	8.264,88	16.675,55	2	20.662,05
	2013	101 01 99	25	2013	406,50	100,00	Específica	406,50	0,00	0,00	406,50	0	0,00
	2013	101 02 02	16	2013	1.239,64	100,00	Específica	1.239,64	0,00	0,00	1.239,64	0	0,00
	2013	101 02 03	1	2013	1.821,09	33,33	Geral	758,70	0,00	606,96	1.365,66	1	455,43
	2013	102 01 20	1	2013	2.291,72	12,50	Geral	358,05	0,00	286,44	644,49	6	1.647,23
	2013	104 06 19	1	2013	189,00	100,00	Específica	189,00	0,00	0,00	189,00	0	0,00
	2013	202 09 01	1	2013	1.353,00	10,00	Geral	248,16	0,00	135,36	383,52	6	969,48
	2013	105 06 14	1	2013	678,59	12,50	Geral	91,91	0,00	84,84	176,75	6	501,84
	2013	106 01 15	64	2013	1.751,74	100,00	Específica	1.751,74	0,00	0,00	1.751,74	0	0,00
	2013	106 01 15	11	2013	4.596,38	12,50	Geral	718,50	0,00	574,80	1.293,30	6	3.303,08
	2013	106 01 99	11	2013	551,06	100,00	Específica	551,06	0,00	0,00	551,06	0	0,00
	2013	107 01 13	1	2013	27,64	100,00	Específica	27,64	0,00	0,00	27,64	0	0,00
	2013	107 01 15	41	2013	4.113,82	100,00	Específica	4.113,82	0,00	0,00	4.113,82	0	0,00

Município de Arganil

Mapa síntese por conta

Ano: 2015

Classificação patrimonial	Ano início utilização	GH	Nº de bens	Ano económico	Valor bruto	Taxa	Tipo de Taxa	Amortizações de exercícios anteriores	Amortizações extraordinárias	Amortizações do exercício	Amortizações acumuladas	Anos de vida esperada	Valor patrimonial líquido
423													
	2013	107 02 12	4	2013	585,48	100,00	Específica	585,48	0,00	0,00	585,48	0	0,00
	2013	107 03 02	131	2013	13.306,98	100,00	Específica	13.306,98	0,00	0,00	13.306,98	0	0,00
	2013	107 03 02	27	2013	17.934,62	10,00	Geral	2.240,85	0,00	1.792,68	4.033,53	6	13.901,09
	2013	107 03 99	549	2013	80.183,23	100,00	Específica	80.183,23	0,00	0,00	80.183,23	0	0,00
	2013	107 03 99	34	2013	17.917,66	12,50	Geral	2.800,50	0,00	2.240,40	5.040,90	6	12.876,76
	2013	107 04 01	1	2013	831,23	12,50	Geral	181,86	0,00	103,92	285,78	6	545,45
	2013	107 04 06	7	2013	45.637,53	12,50	Geral	7.130,85	0,00	5.704,68	12.835,53	6	32.802,00
	2013	107 04 14	2	2013	7.550,42	12,50	Geral	1.179,75	0,00	943,80	2.123,55	6	5.426,87
	2013	107 05 03	5	2013	71.223,07	12,50	Geral	11.747,13	0,00	8.903,16	20.650,29	6	50.572,78
	2013	107 05 05	12	2013	3.007,51	100,00	Específica	3.007,51	0,00	0,00	3.007,51	0	0,00
	2013	107 05 05	14	2013	48.219,77	7,14	Geral	4.303,80	0,00	3.443,04	7.746,84	12	40.472,93
	2013	107 05 05	2	2013	61.558,36	7,69	Específica	5.017,50	0,00	4.148,20	9.165,70	12	52.392,66
	2013	107 05 11	2	2013	15.507,86	12,50	Geral	2.624,72	0,00	1.938,48	4.563,20	6	10.944,66
	2013	107 06 02	5	2013	723,60	100,00	Específica	723,60	0,00	0,00	723,60	0	0,00
	2013	107 06 03	5	2013	201,22	100,00	Específica	201,22	0,00	0,00	201,22	0	0,00
	2013	107 06 04	5	2013	113,41	100,00	Específica	113,41	0,00	0,00	113,41	0	0,00
	2013	107 08 01	3	2013	120,80	100,00	Específica	120,80	0,00	0,00	120,80	0	0,00
	2013	107 08 01	1	2013	403,78	20,00	Geral	87,49	0,00	80,76	168,25	3	235,53
	2013	107 08 04	32	2013	5.934,98	100,00	Específica	5.934,98	0,00	0,00	5.934,98	0	0,00
	2013	107 08 05	30	2013	1.737,00	100,00	Específica	1.737,00	0,00	0,00	1.737,00	0	0,00
	2013	107 08 07	5	2013	940,50	100,00	Específica	940,50	0,00	0,00	940,50	0	0,00

Município de Arganil

Mapa síntese por conta

Ano: 2015

Classificação patrimonial	Ano início utilização	GH	Nº de bens	Ano económico	Valor bruto	Taxa	Tipo de Taxa	Amortizações de exercícios anteriores	Amortizações extraordinárias	Amortizações do exercício	Amortizações acumuladas	Anos de vida esperada	Valor patrimonial líquido
423													
	2013	107 08 07	1	2013	4.009,50	14,28	Geral	620,23	0,00	572,52	1.192,75	[illegible]	2.816,75
	2013	107 09 01	30	2013	12.295,32	25,00	Geral	3.843,00	0,00	3.074,40	6.917,40	[illegible]	5.377,92
	2013	107 09 05	44	2013	6.587,69	100,00	Específica	6.587,69	0,00	0,00	6.587,69	0	0,00
	2013	107 09 99	155	2013	10.463,01	100,00	Específica	10.463,01	0,00	0,00	10.463,01	0	0,00
	2013	109 02 07	59	2013	361,08	100,00	Específica	361,08	0,00	0,00	361,08	0	0,00
	2013	109 03 02	172	2013	4.382,56	100,00	Específica	4.382,56	0,00	0,00	4.382,56	0	0,00
	2013	109 03 99	14	2013	2.604,28	100,00	Específica	2.604,28	0,00	0,00	2.604,28	0	0,00
	2013	110 03 03	8	2013	67.411,39	12,50	Geral	10.533,15	0,00	8.426,52	18.959,67	6	48.451,72
	2013	110 03 04	1	2013	6.988,55	12,50	Geral	1.092,00	0,00	873,60	1.965,60	[illegible]	5.022,95
	2013	110 03 05	44	2013	2.360,52	100,00	Específica	2.360,52	0,00	0,00	2.360,52	0	0,00
	2013	110 03 05	[illegible]	2013	23.973,73	12,50	Geral	3.745,85	0,00	2.996,52	6.742,17	6	17.231,56
	2013	110 04 11	1	2013	5.936,88	20,00	Geral	1.484,25	0,00	1.187,40	2.671,65	3	3.265,23
	2013	110 20 01	4	2013	56.595,87	12,50	Geral	8.843,10	0,00	7.074,48	15.917,58	6	40.678,29
	2013	111 04 01	1	2013	1.677,67	7,14	Geral	149,70	0,00	119,76	269,46	12	1.408,21
	2013	112 01 03	73	2013	3.139,07	100,00	Específica	3.139,07	0,00	0,00	3.139,07	0	0,00
	2013	112 01 99	20	2013	32.461,73	25,00	Geral	10.144,65	0,00	8.115,72	18.260,37	2	14.201,36
	2013	112 03 01	2	2013	583,00	100,00	Específica	583,00	0,00	0,00	583,00	0	0,00
	2013	112 03 01	41	2013	123.350,99	20,00	Geral	30.837,45	0,00	24.669,96	55.507,41	3	67.843,58
	2013	112 03 03	1	2013	455,10	20,00	Geral	98,67	0,00	91,08	189,75	3	265,35
	2013	112 03 05	1	2013	3.486,34	20,00	Geral	871,65	0,00	697,32	1.568,97	3	1.917,37
	2013	112 03 08	1	2013	0,25	50,00	Específica	0,21	0,00	0,04	0,25	0	0,00

Município de Arganil

Mapa síntese por conta

Ano: 2015

Classificação patrimonial	Ano início utilização	GH	Nº de bens	Ano económico	Valor bruto	Taxa	Tipo de Taxa	Amortizações de exercícios anteriores	Amortizações extraordinárias	Amortizações do exercício	Amortizações acumuladas	Anos de vida esperada	Valor patrimonial líquido
423													
	2013	112 03 08	112	2013	1.359,00	100,00	Específica	1.359,00	0,00	0,00	1.359,00	0	0,00
	2013	112 03 99	2	2013	2.598,58	20,00	Geral	649,65	0,00	519,72	1.169,37	3	1.429,21
	2013	117 01 01	1	2013	2.890,50	11,11	Específica	427,31	0,00	317,76	745,07	7	2.145,43
	2013	117 01 02	2	2013	2.044,86	14,28	Geral	364,95	0,00	291,96	656,91	5	1.387,97
	2013	117 01 03	1	2013	236,00	100,00	Específica	236,00	0,00	0,00	236,00	0	0,00
	2013	117 01 08	11	2013	16.617,24	14,28	Geral	3.031,48	0,00	2.373,00	5.404,48	5	11.212,76
	2013	117 01 09	3	2013	31.349,19	12,50	Geral	4.898,40	0,00	3.918,72	8.817,12	6	22.532,07
	2013	117 01 99	[illegible]	2013	20.536,81	12,50	Geral	3.257,36	0,00	2.567,16	5.824,52	6	14.712,29
	2013	117 02 02	[illegible]	2013	1.176,48	20,00	Geral	294,15	0,00	235,32	529,47	3	647,01
	2013	117 02 99	[illegible]	2013	54.662,21	14,28	Geral	9.757,35	0,00	7.805,88	17.563,23	5	37.098,98
	2013	117 03 99	[illegible]	2013	20.679,84	12,50	Geral	3.231,30	0,00	2.585,04	5.816,34	6	14.863,50
	2013	117 05 01	50	2013	1.537,50	100,00	Específica	1.537,50	0,00	0,00	1.537,50	0	0,00
	2013	117 09 99	1	2013	12.388,56	11,11	Específica	1.831,55	0,00	1.362,00	3.193,55	7	9.195,01
	2013	118 05 04	4	2013	532,59	100,00	Específica	532,59	0,00	0,00	532,59	0	0,00
	2013	106 05 03	1	2013	966,30	0,00	Geral	0,00	0,00	0,00	0,00	[illegible]	966,30
	2013	106 05 04	9	2013	407,78	0,00	Geral	0,00	0,00	0,00	0,00	[illegible]	407,78
	2013	106 05 06	419	2013	11.590,26	0,00	Geral	0,00	0,00	0,00	0,00	[illegible]	11.590,26
	2013	106 05 99	4	2013	160,20	0,00	Geral	0,00	0,00	0,00	0,00	[illegible]	160,20
	2013	107 08 99	66	2013	1.336,22	100,00	Específica	1.336,22	0,00	0,00	1.336,22	[illegible]	0,00
	2013	110 17 01	1	2013	1.462,26	14,28	Geral	261,00	0,00	208,80	469,80	[illegible]	992,46
	2013	118 05 05	21	2013	346,02	100,00	Específica	346,02	0,00	0,00	346,02	0	0,00

Município de Arganil

Mapa síntese por conta

Ano: 2015

Classificação patrimonial	Ano início utilização	GH	Nº de bens	Ano económico	Valor bruto	Taxa	Tipo de Taxa	Amortizações de exercícios anteriores	Amortizações extraordinárias	Amortizações do exercício	Amortizações acumuladas	Anos de vida esperada	Valor patrimonial líquido
423													
	2014	101 01 01	1	2014	1.163,41	12,50	Geral	109,08	0,00	145,44	254,52	7	908,89
	2014	101 01 07	3	2014	616,93	100,00	Específica	308,51	0,00	308,42	616,93	0	0,00
	2014	101 01 15	37	2014	644,50	100,00	Específica	418,52	0,00	225,98	644,50	0	0,00
	2014	101 01 16	1	2014	7.607,00	25,00	Geral	1.179,48	0,00	1.641,12	2.820,60	3	4.786,40
	2014	101 01 18	2	2014	129,00	100,00	Específica	129,00	0,00	0,00	129,00	0	0,00
	2014	101 01 18	2	2014	31.703,00	25,00	Geral	5.115,70	0,00	7.925,76	13.041,46	3	18.661,54
	2014	101 01 19	1	2014	213,12	100,00	Específica	213,12	0,00	0,00	213,12	0	0,00
	2014	101 01 19	4	2014	2.990,36	25,00	Geral	124,64	0,00	747,84	872,48	3	2.117,88
	2014	101 01 25	1	2014	57,45	100,00	Específica	37,51	0,00	19,94	57,45	0	0,00
	2014	101 01 25	1	2014	2.200,00	25,00	Geral	366,64	0,00	549,96	916,60	3	1.283,40
	2014	101 01 99	5	2014	619,24	100,00	Específica	411,49	0,00	207,75	619,24	0	0,00
	2014	101 02 02	1	2014	3.435,88	33,33	Geral	572,58	0,00	1.145,16	1.717,74	2	1.718,14
	2014	101 02 99	1	2014	495,00	33,33	Geral	123,75	0,00	165,00	288,75	2	206,25
	2014	102 01 08	13	2014	7.071,86	12,50	Geral	663,21	0,00	884,28	1.547,49	7	5.524,37
	2014	102 01 20	2	2014	106,12	100,00	Específica	106,12	0,00	0,00	106,12	0	0,00
	2014	102 01 20	2	2014	2.776,27	12,50	Geral	260,28	0,00	347,04	607,32	7	2.168,95
	2014	103 01 01	1	2014	1.145,89	12,50	Geral	107,46	0,00	143,28	250,74	7	895,15
	2014	103 01 05	320	2014	5.529,60	100,00	Específica	5.334,24	0,00	195,36	5.529,60	0	0,00
	2014	103 01 07	12	2014	2.770,58	100,00	Específica	2.770,58	0,00	0,00	2.770,58	0	0,00
	2014	103 01 07	4	2014	1.555,52	12,50	Geral	145,80	0,00	194,40	340,20	7	1.215,32
	2014	103 01 08	1	2014	1.800,00	12,50	Geral	37,50	0,00	225,00	262,50	7	1.537,50

Município de Arganil

Mapa síntese por conta

Ano: 2015

Classificação patrimonial	Ano início utilização	GH	Nº de bens	Ano económico	Valor bruto	Taxa	Tipo de Taxa	Amortizações de exercícios anteriores	Amortizações extraordinárias	Amortizações do exercício	Amortizações acumuladas	Anos de vida esperada	Valor patrimonial líquido
423													
	2014	103 01 11	5	2014	3.226,78	12,50	Geral	274,21	0,00	403,32	677,53	7	2.549,25
	2014	103 01 99	1	2014	178,50	100,00	Específica	178,50	0,00	0,00	178,50	0	0,00
	2014	103 01 99	2	2014	8.066,18	12,50	Geral	756,18	0,00	1.008,24	1.764,42	7	6.301,76
	2014	104 06 01	1	2014	520,70	20,00	Geral	69,44	0,00	104,16	173,60	4	347,10
	2014	104 06 18	1	2014	1.050,00	20,00	Geral	140,00	0,00	210,00	350,00	4	700,00
	2014	104 06 99	27	2014	497,25	100,00	Específica	276,32	0,00	220,93	497,25	0	0,00
	2014	104 06 99	1	2014	745,00	20,00	Geral	99,36	0,00	149,04	248,40	4	496,60
	2014	106 01 02	8	2014	11.135,30	12,50	Geral	1.043,91	0,00	1.391,88	2.435,79	7	8.699,51
	2014	106 01 03	12	2014	1.098,22	100,00	Específica	1.098,22	0,00	0,00	1.098,22	0	0,00
	2014	106 01 04	2	2014	357,00	100,00	Específica	357,00	0,00	0,00	357,00	0	0,00
	2014	106 01 04	6	2014	4.340,19	12,50	Geral	198,70	0,00	542,54	741,34	7	3.598,85
	2014	106 01 05	8	2014	1.032,65	100,00	Específica	1.032,65	0,00	0,00	1.032,65	0	0,00
	2014	106 01 05	2	2014	1.133,08	12,50	Geral	23,60	0,00	141,60	165,20	7	967,88
	2014	106 01 07	1	2014	400,00	25,00	Geral	83,30	0,00	99,96	183,26	3	216,74
	2014	106 01 18	2	2014	202,30	100,00	Específica	202,30	0,00	0,00	202,30	0	0,00
	2014	106 01 99	6	2014	163,89	100,00	Específica	163,89	0,00	0,00	163,89	0	0,00
	2014	106 01 99	5	2014	36.659,65	12,50	Geral	3.436,83	0,00	4.582,44	8.019,27	7	28.640,38
	2014	106 03 01	3	2014	639,60	100,00	Específica	497,17	0,00	142,43	639,60	0	0,00
	2014	106 03 01	5	2014	1.948,50	14,28	Geral	185,60	0,00	278,40	464,00	6	1.484,50
	2014	106 03 03	4	2014	494,50	100,00	Específica	277,84	0,00	216,66	494,50	0	0,00
	2014	106 03 03	4	2014	2.670,67	14,28	Geral	254,24	0,00	381,36	635,60	6	2.035,07

Município de Arganil

Mapa síntese por conta

Ano: 2015

Classificação patrimonial	Ano início utilização	GH	Nº de bens	Ano económico	Valor bruto	Taxa	Tipo de Taxa	Amortizações de exercícios anteriores	Amortizações extraordinárias	Amortizações do exercício	Amortizações acumuladas	Anos de vida esperada	Valor patrimonial líquido
423													
	2014	106 03 13	1	2014	159,74	100,00	Específica	88,76	0,00	70,98	159,74	0	0,00
	2014	106 03 99	3	2014	49,50	100,00	Específica	49,50	0,00	0,00	49,50	0	0,00
	2014	107 01 03	6	2014	2.929,50	12,50	Geral	274,66	0,00	366,68	641,34	7	2.288,16
	2014	107 01 06	4	2014	47,16	100,00	Específica	47,16	0,00	0,00	47,16	0	0,00
	2014	107 01 07	1	2014	562,80	12,50	Geral	46,88	0,00	70,32	117,20	7	445,60
	2014	107 01 07	15	2014	0,00	12,50	Geral	0,00	0,00	0,00	0,00	[illegible]	0,00
	2014	107 01 15	42	2014	1.303,87	100,00	Específica	1.202,45	0,00	101,42	1.303,87	0	0,00
	2014	107 01 20	4	2014	0,00	12,50	Geral	0,00	0,00	0,00	0,00	[illegible]	0,00
	2014	107 01 21	5	2014	696,15	100,00	Específica	696,15	0,00	0,00	696,15	0	0,00
	2014	107 01 21	5	2014	3.118,00	12,50	Geral	292,50	0,00	390,00	682,50	7	2.435,50
	2014	107 01 99	27	2014	7.625,36	100,00	Específica	7.625,36	0,00	0,00	7.625,36	0	0,00
	2014	107 01 99	3	2014	1.745,26	12,50	Geral	163,62	0,00	218,16	381,78	7	1.363,50
	2014	107 02 12	6	2014	833,46	100,00	Específica	631,24	0,00	202,22	833,46	0	0,00
	2014	107 02 16	40	2014	7.348,26	100,00	Específica	4.840,91	0,00	2.507,35	7.348,26	0	0,00
	2014	107 02 20	14	2014	4.118,10	100,00	Específica	4.118,10	0,00	0,00	4.118,10	0	0,00
	2014	107 03 02	560	2014	56.579,78	100,00	Específica	55.054,99	0,00	1.524,79	56.579,78	0	0,00
	2014	107 03 02	14	2014	7.046,91	10,00	Geral	526,66	0,00	704,88	1.233,54	9	5.813,37
	2014	107 03 05	79	2014	11.518,22	100,00	Específica	11.518,22	0,00	0,00	11.518,22	0	0,00
	2014	107 03 06	40	2014	44.283,87	12,50	Geral	4.108,48	0,00	5.535,36	9.643,84	7	34.640,03
	2014	107 03 99	44	2014	8.478,69	100,00	Específica	8.478,69	0,00	0,00	8.478,69	0	0,00
	2014	107 03 99	15	2014	18.310,93	12,50	Geral	1.677,12	0,00	2.288,88	3.966,00	7	14.344,93

Município de Arganil

Mapa síntese por conta

Ano: 2015

Classificação patrimonial	Ano início utilização	GH	Nº de bens	Ano económico	Valor bruto	Taxa	Tipo de Taxa	Amortizações de exercícios anteriores	Amortizações extraordinárias	Amortizações do exercício	Amortizações acumuladas	Anos de vida esperada	Valor patrimonial líquido
423													
	2014	107 04 01	1	2014	1.365,00	12,50	Geral	127,98	0,00	170,64	298,62	7	1.066,38
	2014	107 04 02	1	2014	343,18	100,00	Específica	343,18	0,00	0,00	343,18	0	0,00
	2014	107 04 02	1	2014	392,20	12,50	Geral	36,81	0,00	49,08	85,89	7	306,31
	2014	107 04 06	7	2014	75.553,37	12,50	Geral	7.083,18	0,00	9.444,24	16.527,42	7	59.025,95
	2014	107 04 14	1	2014	7.339,05	12,50	Geral	687,96	0,00	917,28	1.605,24	7	5.733,81
	2014	107 05 03	4	2014	28.195,05	12,50	Geral	2.643,30	0,00	3.524,40	6.167,70	7	22.027,35
	2014	107 05 04	1	2014	26.537,24	12,50	Geral	2.487,87	0,00	3.317,16	5.805,03	7	20.732,21
	2014	107 05 05	5	2014	4.804,47	7,14	Geral	257,40	0,00	343,20	600,60	13	4.203,87
	2014	107 05 14	94	2014	24.537,45	100,00	Específica	24.537,45	0,00	0,00	24.537,45	0	0,00
	2014	107 05 14	2	2014	784,40	12,50	Geral	73,62	0,00	98,16	171,78	7	612,62
	2014	107 06 02	1	2014	525,00	14,28	Geral	56,25	0,00	75,00	131,25	[illegible]	393,75
	2014	107 06 03	1	2014	408,00	14,28	Geral	43,74	0,00	58,32	102,06	[illegible]	305,94
	2014	107 06 99	1	2014	3.186,63	14,28	Geral	341,28	0,00	455,04	796,32	[illegible]	2.390,31
	2014	107 08 01	1	2014	344,90	100,00	Específica	153,28	0,00	191,62	344,90	0	0,00
	2014	107 08 01	1	2014	4.540,00	20,00	Geral	75,67	0,00	908,04	983,71	4	3.556,29
	2014	107 08 02	94	2014	4.073,96	100,00	Específica	2.556,06	0,00	1.517,90	4.073,96	0	0,00
	2014	107 08 02	1	2014	43,34	50,00	Específica	24,36	0,00	10,80	35,16	1	8,18
	2014	107 08 04	5	2014	1.317,80	100,00	Específica	1.317,80	0,00	0,00	1.317,80	0	0,00
	2014	107 08 05	96	2014	5.142,37	100,00	Específica	3.557,24	0,00	1.585,13	5.142,37	0	0,00
	2014	107 09 01	13	2014	1.877,98	100,00	Específica	1.877,98	0,00	0,00	1.877,98	0	0,00
	2014	107 09 04	10	2014	20.791,53	25,00	Geral	3.898,35	0,00	5.197,80	9.096,15	3	11.695,38

Município de Arganil

Mapa síntese por conta

Ano: 2015

Classificação patrimonial	Ano início utilização	GH	Nº de bens	Ano económico	Valor bruto	Taxa	Tipo de Taxa	Amortizações de exercícios anteriores	Amortizações extraordinárias	Amortizações do exercício	Amortizações acumuladas	Anos de vida esperada	Valor patrimonial líquido
423													
	2014	107 09 05	135	2014	29.743,85	100,00	Específica	20.746,45	0,00	8.997,40	29.743,85	0	0,00
	2014	107 09 05	16	2014	8.135,94	12,50	Geral	763,11	0,00	1.017,48	1.780,59	7	6.355,35
	2014	107 09 05	2	2014	876,72	11,11	Específica	77,70	0,00	91,44	169,14	8	707,58
	2014	107 09 99	174	2014	19.481,53	100,00	Específica	15.648,98	0,00	3.832,55	19.481,53	0	0,00
	2014	107 09 99	4	2014	4.979,48	12,50	Geral	466,83	0,00	622,44	1.089,27	7	3.890,21
	2014	107 09 99	2	2014	1.050,12	11,11	Específica	93,00	0,00	109,44	202,44	8	847,68
	2014	108 01 03	1	2014	16.637,50	14,28	Geral	1.583,92	0,00	2.375,88	3.959,80	6	12.677,70
	2014	109 03 06	1	2014	650,01	25,00	Geral	94,76	0,00	162,46	257,26	3	392,75
	2014	109 03 99	4	2014	105,92	100,00	Específica	105,92	0,00	0,00	105,92	0	0,00
	2014	110 15 99	1	2014	650,01	14,28	Geral	69,66	0,00	92,88	162,54	6	487,47
	2014	110 20 01	1	2014	15.472,29	12,50	Geral	1.450,53	0,00	1.934,04	3.384,57	7	12.087,72
	2014	111 02 99	1	2014	29,50	100,00	Específica	29,50	0,00	0,00	29,50	0	0,00
	2014	111 04 01	1	2014	30.899,43	7,14	Geral	1.654,74	0,00	2.206,32	3.861,06	13	27.038,37
	2014	112 01 03	40	2014	1.312,21	100,00	Específica	1.312,21	0,00	0,00	1.312,21	0	0,00
	2014	112 01 04	2	2014	869,26	25,00	Geral	163,08	0,00	217,44	380,52	3	488,74
	2014	112 01 99	16	2014	3.079,72	100,00	Específica	3.079,72	0,00	0,00	3.079,72	0	0,00
	2014	112 01 99	6	2014	10.176,34	25,00	Geral	1.908,18	0,00	2.544,24	4.452,42	3	5.723,92
	2014	112 03 01	1	2014	325,16	100,00	Específica	325,16	0,00	0,00	325,16	0	0,00
	2014	112 03 03	82	2014	2.224,11	100,00	Específica	2.026,38	0,00	197,73	2.224,11	0	0,00
	2014	112 03 03	8	2014	3.690,00	20,00	Geral	307,60	0,00	738,24	1.045,84	4	2.644,16
	2014	112 03 05	3	2014	432,21	100,00	Específica	432,21	0,00	0,00	432,21	0	0,00

Município de Arganil

Mapa síntese por conta

Ano: 2015

Classificação patrimonial	Ano início utilização	GH	Nº de bens	Ano económico	Valor bruto	Taxa	Tipo de Taxa	Amortizações de exercícios anteriores	Amortizações extraordinárias	Amortizações do exercício	Amortizações acumuladas	Anos de vida esperada	Valor patrimonial líquido
423													
	2014	112 03 05	1	2014	393,96	20,00	Geral	59,13	0,00	78,84	137,97	4	256,01
	2014	112 03 08	198	2014	9.088,58	100,00	Específica	6.035,33	0,00	3.053,25	9.088,58	0	0,00
	2014	112 03 08	1	2014	455,10	20,00	Geral	60,72	0,00	91,08	151,80	4	303,30
	2014	112 03 99	7	2014	253,82	100,00	Específica	253,82	0,00	0,00	253,82	0	0,00
	2014	112 03 99	1	2014	768,87	20,00	Geral	115,29	0,00	153,72	269,01	4	499,86
	2014	117 01 02	1	2014	1.740,00	14,28	Geral	144,97	0,00	248,52	393,49	6	1.346,51
	2014	117 01 03	3	2014	786,48	100,00	Específica	786,48	0,00	0,00	786,48	0	0,00
	2014	117 01 03	6	2014	15.810,01	14,28	Geral	967,01	0,00	2.257,80	3.224,81	6	12.585,20
	2014	117 05 01	225	2014	18.702,15	100,00	Específica	7.837,70	0,00	10.864,45	18.702,15	0	0,00
	2014	118 04 01	6	2014	543,90	100,00	Específica	543,90	0,00	0,00	543,90	0	0,00
	2014	118 04 99	1	2014	858,93	10,00	Geral	64,44	0,00	85,92	150,36	9	708,57
	2014	118 05 04	1	2014	60,50	100,00	Específica	60,50	0,00	0,00	60,50	0	0,00
	2014	106 05 06	1	2014	26,50	0,00	Geral	0,00	0,00	0,00	0,00	0	26,50
	2014	107 05 08	2	2014	660,28	100,00	Específica	660,28	0,00	0,00	660,28	0	0,00
	2014	107 08 99	92	2014	5.072,54	100,00	Específica	3.911,00	0,00	1.161,54	5.072,54	0	0,00
	2014	110 25 06	7	2014	7.876,96	14,28	Geral	843,57	0,00	1.124,76	1.968,33	6	5.908,63
	2014	104 04 15	1	2014	0,00	20,00	Geral	0,00	0,00	0,00	0,00	5	0,00
	2014	105 01 32	1	2014	326,00	100,00	Específica	326,00	0,00	0,00	326,00	0	0,00
	2015	101 01 16	2	2015	326,34	100,00	Específica	0,00	0,00	126,88	126,88	1	199,46
	2015	101 01 99	6	2015	104,55	100,00	Específica	0,00	0,00	82,69	82,69	1	21,86
	2015	102 01 20	6	2015	72,83	100,00	Específica	0,00	0,00	72,83	72,83	0	0,00

Municipio de Arganil

Mapa síntese por conta

Ano: 2015

Classificação patrimonial	Ano início utilização	GH	Nº de bens	Ano económico	Valor bruto	Taxa	Tipo de Taxa	Amortizações de exercícios anteriores	Amortizações extraordinárias	Amortizações do exercício	Amortizações acumuladas	Anos de vida esperada	Valor patrimonial líquido
423													
	2015	103 01 10	77	2015	2.169,40	100,00	Específica	0,00	0,00	1.666,35	1.666,35	1	503,05
	2015	103 01 11	17	2015	1.524,59	100,00	Específica	0,00	0,00	275,51	275,51	1	1.249,08
	2015	104 07 99	3	2015	397,60	100,00	Específica	0,00	0,00	306,46	306,46	1	91,14
	2015	105 06 01	2	2015	62,90	100,00	Específica	0,00	0,00	24,49	24,49	1	38,41
	2015	105 06 14	1	2015	455,00	12,50	Geral	0,00	0,00	47,40	47,40	6	407,60
	2015	106 01 05	1	2015	73,10	100,00	Específica	0,00	0,00	11,67	11,67	1	61,43
	2015	106 01 15	2	2015	424,50	100,00	Específica	0,00	0,00	132,64	132,64	1	291,86
	2015	106 01 15	3	2015	2.602,28	12,50	Geral	0,00	0,00	161,37	161,37	8	2.440,91
	2015	106 01 99	6	2015	164,82	100,00	Específica	0,00	0,00	164,82	164,82	0	0,00
	2015	106 01 99	16	2015	1.097,89	100,00	Específica	0,00	0,00	295,65	295,65	1	802,24
	2015	106 01 99	1	2015	2.299,79	12,50	Geral	0,00	0,00	47,92	47,92	8	2.251,87
	2015	106 01 99	1	2015	873,30	11,11	Específica	0,00	0,00	17,10	17,10	9	856,20
	2015	106 03 03	4	2015	369,00	100,00	Específica	0,00	0,00	284,56	284,56	1	84,44
	2015	106 03 03	1	2015	404,76	14,28	Geral	0,00	0,00	48,20	48,20	7	356,56
	2015	106 03 18	5	2015	621,56	100,00	Específica	0,00	0,00	621,56	621,56	0	0,00
	2015	107 01 10	2	2015	220,00	100,00	Específica	0,00	0,00	220,00	220,00	0	0,00
	2015	107 01 28	164	2015	11.134,59	100,00	Específica	0,00	0,00	6.455,96	6.455,96	1	4.678,63
	2015	107 01 28	10	2015	8.118,60	12,50	Geral	0,00	0,00	676,48	676,48	8	7.442,12
	2015	107 03 99	3	2015	290,78	100,00	Específica	0,00	0,00	46,45	46,45	1	244,33
	2015	107 03 99	1	2015	475,03	12,50	Geral	0,00	0,00	29,70	29,70	8	445,33
	2015	107 04 01	1	2015	550,00	12,50	Geral	0,00	0,00	40,11	40,11	8	509,89

Municipio de Arganil

Mapa síntese por conta

Ano: 2015

Classificação patrimonial	Ano início utilização	GH	Nº de bens	Ano económico	Valor bruto	Taxa	Tipo de Taxa	Amortizações de exercícios anteriores	Amortizações extraordinárias	Amortizações do exercício	Amortizações acumuladas	Anos de vida esperada	Valor patrimonial líquido
423													
	2015	107 04 14	1	2015	102,76	100,00	Específica	0,00	0,00	39,97	39,97	1	62,81
	2015	107 05 02	4	2015	596,00	100,00	Específica	0,00	0,00	95,20	95,20	1	500,80
	2015	107 05 05	13	2015	8.382,40	7,14	Geral	0,00	0,00	399,36	399,36	14	7.983,04
	2015	107 06 04	1	2015	441,69	12,50	Geral	0,00	0,00	41,40	41,40	8	400,29
	2015	107 07 04	1	2015	318,29	100,00	Específica	0,00	0,00	245,31	245,31	1	72,98
	2015	107 08 03	1	2015	1.722,00	20,00	Geral	0,00	0,00	114,80	114,80	5	1.607,20
	2015	112 03 03	7	2015	150,26	100,00	Específica	0,00	0,00	35,51	35,51	1	114,75
	2015	112 03 08	16	2015	509,71	100,00	Específica	0,00	0,00	509,71	509,71	0	0,00
	2015	112 03 08	50	2015	1.745,70	100,00	Específica	0,00	0,00	545,98	545,98	1	1.199,72
	2015	117 01 03	3	2015	670,21	100,00	Específica	0,00	0,00	244,27	244,27	1	425,94
	2015	117 01 03	13	2015	11.993,14	14,28	Geral	0,00	0,00	1.047,05	1.047,05	7	10.946,09
	2015	117 01 08	1	2015	63,70	100,00	Específica	0,00	0,00	44,27	44,27	1	19,43
	2015	117 02 02	2	2015	78,00	100,00	Específica	0,00	0,00	54,18	54,18	1	23,82
	2015	117 02 02	2	2015	905,22	20,00	Geral	0,00	0,00	135,72	135,72	5	769,50
	2015	118 07 01	2	2015	500,00	100,00	Específica	0,00	0,00	79,86	79,86	1	420,14
	2015	118 07 01	6	2015	29.345,00	20,00	Geral	0,00	0,00	1.916,10	1.916,10	5	27.428,90
	2015	110 21 04	10	2015	309,07	100,00	Específica	0,00	0,00	167,46	167,46	1	141,61
	2015	104 04 15	1	2015	530,00	20,00	Geral	0,00	0,00	8,83	8,83	5	521,17
Totais da conta 423:			24790		4.074.432,59			2.596.345,52	0,00	309.192,41	2.905.537,93		1.168.894,66
426													
		101 01 99	6	2009	0,00	25,00	Geral	0,00	0,00	0,00	0,00	4	0,00

Município de Arganil

Mapa síntese por conta

Ano: 2015

Classificação patrimonial	Ano início utilização	GH	Nº de bens	Ano económico	Valor bruto	Taxa	Tipo de Taxa	Amortizações de exercícios anteriores	Amortizações extraordinárias	Amortizações do exercício	Amortizações acumuladas	Anos de vida esperada	Valor patrimonial líquido
426													
		107 06 05	10	2011	0,00	12,50	Geral	0,00	0,00	0,00	0,00	8	0,00
	1982	103 03 03	1	2002	330,70	20,00	Geral	330,70	0,00	0,00	330,70	0	0,00
	1993	103 02 06	1	2002	299,28	20,00	Geral	299,28	0,00	0,00	299,28	0	0,00
	1993	107 05 02	1	2002	142,16	12,50	Geral	142,16	0,00	0,00	142,16	0	0,00
	1994	104 07 07	1	2002	255,23	12,50	Geral	255,23	0,00	0,00	255,23	0	0,00
	1994	104 07 07	1	2002	0,00	12,50	Geral	0,00	0,00	0,00	0,00	8	0,00
	1995	103 01 99	1	2002	0,00	20,00	Específica	0,00	0,00	0,00	0,00	5	0,00
	1995	106 03 04	1	2002	31,42	14,28	Geral	31,42	0,00	0,00	31,42	0	0,00
	1995	106 03 99	5	2002	1.361,96	14,28	Geral	1.361,96	0,00	0,00	1.361,96	0	0,00
	1996	107 04 15	1	2002	34,82	12,50	Geral	34,82	0,00	0,00	34,82	0	0,00
	1996	103 01 99	3	2002	0,00	0,00	Específica	0,00	0,00	0,00	0,00	0	0,00
	1996	104 07 99	1	2002	0,00	12,50	Geral	0,00	0,00	0,00	0,00	8	0,00
	1996	104 08 06	1	2002	0,00	14,28	Geral	0,00	0,00	0,00	0,00	7	0,00
	1996	104 09 01	1	2002	0,00	12,50	Geral	0,00	0,00	0,00	0,00	8	0,00
	1996	104 09 04	5	2002	0,00	12,50	Geral	0,00	0,00	0,00	0,00	8	0,00
	1996	106 02 06	3	2002	0,00	12,50	Geral	0,00	0,00	0,00	0,00	8	0,00
	1996	106 02 15	1	2002	0,00	12,50	Geral	0,00	0,00	0,00	0,00	8	0,00
	1996	106 02 99	4	2002	1.808,19	12,50	Geral	1.808,19	0,00	0,00	1.808,19	0	0,00
	1996	106 02 99	1	2002	0,00	12,50	Geral	0,00	0,00	0,00	0,00	8	0,00
	1996	106 03 01	1	2002	0,00	14,28	Geral	0,00	0,00	0,00	0,00	7	0,00
	1996	106 03 03	2	2002	0,00	14,28	Geral	0,00	0,00	0,00	0,00	7	0,00

Município de Arganil

Mapa síntese por conta

Ano: 2015

Classificação patrimonial	Ano início utilização	GH	Nº de bens	Ano económico	Valor bruto	Taxa	Tipo de Taxa	Amortizações de exercícios anteriores	Amortizações extraordinárias	Amortizações do exercício	Amortizações acumuladas	Anos de vida esperada	Valor patrimonial líquido
426													
	1996	106 03 07	1	2002	0,00	12,50	Geral	0,00	0,00	0,00	0,00	8	0,00
	1996	106 03 11	1	2002	0,00	20,00	Geral	0,00	0,00	0,00	0,00	5	0,00
	1996	106 03 12	1	2002	0,00	20,00	Geral	0,00	0,00	0,00	0,00	5	0,00
	1996	106 03 14	2	2002	0,00	14,28	Geral	0,00	0,00	0,00	0,00	7	0,00
	1996	106 03 15	1	2002	0,00	20,00	Geral	0,00	0,00	0,00	0,00	5	0,00
	1996	106 03 16	1	2002	0,00	14,28	Geral	0,00	0,00	0,00	0,00	7	0,00
	1996	106 03 17	1	2002	0,00	14,28	Geral	0,00	0,00	0,00	0,00	7	0,00
	1996	106 03 18	1	2002	0,00	14,28	Geral	0,00	0,00	0,00	0,00	7	0,00
	1996	106 03 99	6	2002	0,00	14,28	Geral	0,00	0,00	0,00	0,00	7	0,00
	1997	101 01 02	1	2002	920,28	25,00	Geral	920,28	0,00	0,00	920,28	0	0,00
	1997	101 01 99	1	2002	2.528,91	25,00	Geral	2.528,91	0,00	0,00	2.528,91	0	0,00
	1997	103 03 05	1	2002	400,93	20,00	Geral	400,93	0,00	0,00	400,93	0	0,00
	1997	107 04 15	1	2002	45,39	12,50	Geral	45,39	0,00	0,00	45,39	0	0,00
	1998	101 01 02	1	2002	0,00	25,00	Geral	0,00	0,00	0,00	0,00	4	0,00
	1998	101 01 07	1	2002	0,00	25,00	Geral	0,00	0,00	0,00	0,00	4	0,00
	1998	101 01 13	1	2002	0,00	25,00	Geral	0,00	0,00	0,00	0,00	4	0,00
	1998	101 01 15	1	2002	0,00	25,00	Geral	0,00	0,00	0,00	0,00	4	0,00
	1998	101 01 21	1	2002	0,00	25,00	Geral	0,00	0,00	0,00	0,00	4	0,00
	1998	103 02 04	1	2002	59,88	20,00	Geral	59,88	0,00	0,00	59,88	0	0,00
	1998	104 06 19	1	2002	698,67	20,00	Geral	698,67	0,00	0,00	698,67	0	0,00
	1998	104 07 07	2	2002	654,47	12,50	Geral	654,47	0,00	0,00	654,47	0	0,00

Município de Arganil

Mapa síntese por conta

Ano: 2015

Classificação patrimonial	Ano início utilização	GH	Nº de bens	Ano económico	Valor bruto	Taxa	Tipo de Taxa	Amortizações de exercícios anteriores	Amortizações extraordinárias	Amortizações do exercício	Amortizações acumuladas	Anos de vida esperada	Valor patrimonial líquido
426													
	1998	106 02 03	1	2002	0,00	12,50	Geral	0,00	0,00	0,00	0,00	8	0,00
	1998	106 02 99	4	2002	595,16	12,50	Geral	595,16	0,00	0,00	595,16	0	0,00
	1998	106 03 04	3	2002	0,00	14,28	Geral	0,00	0,00	0,00	0,00	7	0,00
	1998	106 03 15	3	2002	0,00	20,00	Geral	0,00	0,00	0,00	0,00	5	0,00
	1998	106 03 17	2	2002	0,00	14,28	Geral	0,00	0,00	0,00	0,00	7	0,00
	1998	106 03 18	2	2002	0,00	14,28	Geral	0,00	0,00	0,00	0,00	7	0,00
	1998	106 03 99	2	2002	0,00	14,28	Geral	0,00	0,00	0,00	0,00	7	0,00
	1998	107 02 15	1	2002	175,08	12,50	Geral	175,08	0,00	0,00	175,08	0	0,00
	1998	107 04 15	1	2002	17,45	12,50	Geral	17,45	0,00	0,00	17,45	0	0,00
	1998	107 05 02	8	2002	0,00	12,50	Geral	0,00	0,00	0,00	0,00	8	0,00
	1999	101 01 07	1	2002	501,31	25,00	Geral	501,31	0,00	0,00	501,31	0	0,00
	1999	102 01 11	22	2002	10.866,42	14,28	Geral	10.866,42	0,00	0,00	10.866,42	0	0,00
	1999	103 01 11	11	2002	2.888,82	12,50	Geral	2.888,82	0,00	0,00	2.888,82	1	0,00
	1999	103 02 03	1	2002	231,98	12,50	Geral	231,98	0,00	0,00	231,98	1	0,00
	1999	103 02 04	2	2002	100,65	20,00	Geral	100,65	0,00	0,00	100,65	0	0,00
	1999	103 02 11	1	2002	204,68	20,00	Geral	204,68	0,00	0,00	204,68	0	0,00
	1999	104 09 01	1	2002	82,67	12,50	Geral	82,67	0,00	0,00	82,67	1	0,00
	1999	106 03 17	3	2002	361,07	14,28	Geral	361,07	0,00	0,00	361,07	0	0,00
	1999	106 03 18	1	2002	142,16	14,28	Geral	142,16	0,00	0,00	142,16	0	0,00
	1999	106 05 06	1	2002	17,50	0,00	Geral	0,00	0,00	0,00	0,00	0	17,50
	2000	101 01 02	5	2002	7.034,04	25,00	Geral	7.034,04	0,00	0,00	7.034,04	0	0,00

Município de Arganil

Mapa síntese por conta

Ano: 2015

Classificação patrimonial	Ano início utilização	GH	Nº de bens	Ano económico	Valor bruto	Taxa	Tipo de Taxa	Amortizações de exercícios anteriores	Amortizações extraordinárias	Amortizações do exercício	Amortizações acumuladas	Anos de vida esperada	Valor patrimonial líquido
426													
	2000	101 01 02	1	2002	2.144,92	100,00	Específica	2.144,92	0,00	0,00	2.144,92	0	0,00
	2000	101 01 07	3	2002	2.343,70	25,00	Geral	2.343,70	0,00	0,00	2.343,70	0	0,00
	2000	101 01 09	3	2002	2.451,09	25,00	Geral	2.451,09	0,00	0,00	2.451,09	0	0,00
	2000	101 01 13	2	2002	0,00	25,00	Geral	0,00	0,00	0,00	0,00	4	0,00
	2000	101 01 99	1	2002	465,12	25,00	Geral	465,12	0,00	0,00	465,12	0	0,00
	2000	102 01 01	1	2002	495,05	12,50	Geral	495,05	0,00	0,00	495,05	0	0,00
	2000	103 02 04	1	2002	42,40	20,00	Geral	42,40	0,00	0,00	42,40	0	0,00
	2000	104 06 19	1	2002	89,78	20,00	Geral	89,78	0,00	0,00	89,78	0	0,00
	2000	106 03 11	1	2002	0,00	20,00	Geral	0,00	0,00	0,00	0,00	5	0,00
	2000	106 05 06	6	2002	108,31	0,00	Geral	0,00	0,00	0,00	0,00	0	108,31
	2001	101 01 01	1	2002	3.976,94	12,50	Geral	3.976,94	0,00	0,00	3.976,94	0	0,00
	2001	101 01 02	5	2002	6.963,26	25,00	Geral	6.963,26	0,00	0,00	6.963,26	0	0,00
	2001	101 01 02	1	2002	1.039,30	100,00	Específica	1.039,30	0,00	0,00	1.039,30	0	0,00
	2001	101 01 07	1	2002	465,42	20,00	Específica	465,42	0,00	0,00	465,42	0	0,00
	2001	101 01 13	4	2002	0,00	25,00	Geral	0,00	0,00	0,00	0,00	4	0,00
	2001	101 01 15	3	2002	19,17	25,00	Geral	19,17	0,00	0,00	19,17	0	0,00
	2001	101 01 15	6	2002	0,00	25,00	Geral	0,00	0,00	0,00	0,00	4	0,00
	2001	101 01 23	1	2002	7.628,55	100,00	Específica	7.628,55	0,00	0,00	7.628,55	0	0,00
	2001	101 01 99	1	2002	16.628,94	100,00	Específica	16.628,94	0,00	0,00	16.628,94	0	0,00
	2001	101 01 99	3	2002	0,00	25,00	Geral	0,00	0,00	0,00	0,00	4	0,00
	2001	102 01 12	1	2002	465,42	20,00	Geral	465,42	0,00	0,00	465,42	0	0,00

Município de Arganil

Mapa síntese por conta

Ano: 2015

Classificação patrimonial	Ano início utilização	GH	Nº de bens	Ano económico	Valor bruto	Taxa	Tipo de Taxa	Amortizações de exercícios anteriores	Amortizações extraordinárias	Amortizações do exercício	Amortizações acumuladas	Anos de vida esperada	Valor patrimonial líquido
426													
	2001	102 01 13	2	2002	0,00	12,50	Geral	0,00	0,00	0,00	0,00	8	0,00
	2001	103 01 01	1	2002	0,00	12,50	Geral	0,00	0,00	0,00	0,00	8	0,00
	2001	103 01 08	1	2002	0,00	20,00	Específica	0,00	0,00	0,00	0,00	5	0,00
	2001	103 01 08	1	2002	0,00	12,50	Geral	0,00	0,00	0,00	0,00	8	0,00
	2001	103 01 12	2	2002	0,00	12,50	Geral	0,00	0,00	0,00	0,00	8	0,00
	2001	103 01 99	10	2002	1.099,72	12,50	Geral	1.099,72	0,00	0,00	1.099,72	0	0,00
	2001	103 01 99	2	2002	0,00	20,00	Específica	0,00	0,00	0,00	0,00	5	0,00
	2001	103 01 99	3	2002	0,00	12,50	Geral	0,00	0,00	0,00	0,00	8	0,00
	2001	103 02 03	1	2002	0,00	12,50	Geral	0,00	0,00	0,00	0,00	8	0,00
	2001	103 02 04	3	2002	0,00	20,00	Geral	0,00	0,00	0,00	0,00	5	0,00
	2001	103 02 06	1	2002	239,86	20,00	Geral	239,86	0,00	0,00	239,86	0	0,00
	2001	103 02 06	1	2002	0,00	20,00	Geral	0,00	0,00	0,00	0,00	5	0,00
	2001	103 02 08	3	2002	0,00	12,50	Geral	0,00	0,00	0,00	0,00	8	0,00
	2001	103 02 10	3	2002	0,00	12,50	Geral	0,00	0,00	0,00	0,00	8	0,00
	2001	103 02 99	1	2002	18,70	12,50	Geral	18,70	0,00	0,00	18,70	0	0,00
	2001	103 03 01	1	2002	1.692,42	20,00	Geral	1.692,42	0,00	0,00	1.692,42	0	0,00
	2001	104 06 19	1	2002	0,00	20,00	Geral	0,00	0,00	0,00	0,00	5	0,00
	2001	104 07 07	2	2002	0,00	12,50	Geral	0,00	0,00	0,00	0,00	8	0,00
	2001	104 07 14	4	2002	0,00	12,50	Geral	0,00	0,00	0,00	0,00	8	0,00
	2001	104 07 16	1	2002	0,00	16,66	Geral	0,00	0,00	0,00	0,00	6	0,00
	2001	106 02 14	2	2002	0,00	12,50	Geral	0,00	0,00	0,00	0,00	8	0,00

Município de Arganil

Mapa síntese por conta

Ano: 2015

Classificação patrimonial	Ano início utilização	GH	Nº de bens	Ano económico	Valor bruto	Taxa	Tipo de Taxa	Amortizações de exercícios anteriores	Amortizações extraordinárias	Amortizações do exercício	Amortizações acumuladas	Anos de vida esperada	Valor patrimonial líquido
426													
	2001	106 03 15	2	2002	0,00	20,00	Geral	0,00	0,00	0,00	0,00	5	0,00
	2001	107 02 15	1	2002	0,00	14,28	Específica	0,00	0,00	0,00	0,00	7	0,00
	2001	107 02 15	1	2002	0,00	12,50	Geral	0,00	0,00	0,00	0,00	8	0,00
	2001	107 02 20	1	2002	0,00	20,00	Geral	0,00	0,00	0,00	0,00	5	0,00
	2001	107 02 20	1	2002	0,00	12,50	Específica	0,00	0,00	0,00	0,00	8	0,00
	2001	107 04 01	8	2002	0,00	12,50	Geral	0,00	0,00	0,00	0,00	8	0,00
	2001	107 04 04	1	2002	314,24	12,50	Geral	314,24	0,00	0,00	314,24	0	0,00
	2001	107 04 15	1	2002	0,00	12,50	Específica	0,00	0,00	0,00	0,00	8	0,00
	2001	107 04 15	7	2002	0,00	12,50	Geral	0,00	0,00	0,00	0,00	8	0,00
	2001	107 05 02	4	2002	101,71	12,50	Geral	101,71	0,00	0,00	101,71	0	0,00
	2001	107 05 02	4	2002	0,00	12,50	Geral	0,00	0,00	0,00	0,00	8	0,00
	2001	108 05 06	2	2002	34,79	0,00	Geral	0,00	0,00	0,00	0,00	0	34,79
	2001	104 05 99	2	2002	5.252,35	14,28	Geral	5.252,35	0,00	0,00	5.252,35	0	0,00
	2002	101 01 02	5	2002	9.348,94	25,00	Geral	9.348,94	0,00	0,00	9.348,94	0	0,00
	2002	101 01 02	1	2002	1.682,12	100,00	Específica	1.682,12	0,00	0,00	1.682,12	0	0,00
	2002	101 01 04	1	2002	116,62	25,00	Geral	116,62	0,00	0,00	116,62	0	0,00
	2002	101 01 07	1	2002	143,00	25,00	Geral	143,00	0,00	0,00	143,00	0	0,00
	2002	101 01 13	1	2002	0,00	25,00	Geral	0,00	0,00	0,00	0,00	4	0,00
	2002	101 01 15	1	2002	8,48	25,00	Geral	8,48	0,00	0,00	8,48	0	0,00
	2002	101 01 15	4	2002	0,00	25,00	Geral	0,00	0,00	0,00	0,00	4	0,00
	2002	101 01 18	1	2002	591,20	25,00	Geral	591,20	0,00	0,00	591,20	0	0,00

Município de Arganil

Mapa síntese por conta

Ano: 2015

Classificação patrimonial	Ano início utilização	GH	Nº de bens	Ano económico	Valor bruto	Taxa	Tipo de Taxa	Amortizações de exercícios anteriores	Amortizações extraordinárias	Amortizações do exercício	Amortizações acumuladas	Anos de vida esperada	Valor patrimonial líquido
426													
	2002	101 01 20	3	2002	272,13	25,00	Geral	272,13	0,00	0,00	272,13	0	0,00
	2002	101 01 99	9	2002	325,16	25,00	Geral	325,16	0,00	0,00	325,16	0	0,00
	2002	101 01 99	17	2002	0,00	25,00	Geral	0,00	0,00	0,00	0,00	4	0,00
	2002	101 02 04	2	2002	2.221,32	33,33	Geral	2.221,32	0,00	0,00	2.221,32	0	0,00
	2002	101 02 99	2	2002	1.679,16	33,33	Geral	1.679,16	0,00	0,00	1.679,16	0	0,00
	2002	102 01 12	1	2002	390,15	20,00	Geral	390,15	0,00	0,00	390,15	0	0,00
	2002	102 01 12	1	2002	289,88	20,00	Geral	289,88	0,00	0,00	289,88	1	0,00
	2002	102 01 13	6	2002	0,00	12,50	Geral	0,00	0,00	0,00	0,00	8	0,00
	2002	102 01 99	4	2002	6.823,20	14,28	Geral	6.823,20	0,00	0,00	6.823,20	0	0,00
	2002	103 02 04	1	2002	314,22	20,00	Geral	314,22	0,00	0,00	314,22	1	0,00
	2002	103 02 99	1	2002	136,77	12,50	Geral	136,77	0,00	0,00	136,77	0	0,00
	2002	103 03 99	2	2002	252,78	12,50	Geral	252,78	0,00	0,00	252,78	0	0,00
	2002	104 07 23	1	2002	0,00	16,66	Geral	0,00	0,00	0,00	0,00	6	0,00
	2002	104 09 01	1	2002	2.389,47	12,50	Geral	2.389,47	0,00	0,00	2.389,47	0	0,00
	2002	106 02 03	1	2002	0,00	12,50	Geral	0,00	0,00	0,00	0,00	8	0,00
	2002	106 02 99	1	2002	84,70	12,50	Geral	84,70	0,00	0,00	84,70	0	0,00
	2002	106 02 99	14	2002	0,00	12,50	Geral	0,00	0,00	0,00	0,00	8	0,00
	2002	106 03 01	1	2002	406,50	14,28	Geral	406,50	0,00	0,00	406,50	0	0,00
	2002	106 03 01	1	2002	0,00	14,28	Geral	0,00	0,00	0,00	0,00	7	0,00
	2002	106 03 03	1	2002	539,94	14,28	Geral	539,94	0,00	0,00	539,94	0	0,00
	2002	106 03 04	7	2002	0,00	14,28	Geral	0,00	0,00	0,00	0,00	7	0,00

Município de Arganil

Mapa síntese por conta

Ano: 2015

Classificação patrimonial	Ano início utilização	GH	Nº de bens	Ano económico	Valor bruto	Taxa	Tipo de Taxa	Amortizações de exercícios anteriores	Amortizações extraordinárias	Amortizações do exercício	Amortizações acumuladas	Anos de vida esperada	Valor patrimonial líquido
426													
	2002	106 03 11	1	2002	224,63	20,00	Geral	224,63	0,00	0,00	224,63	1	0,00
	2002	106 03 12	1	2002	458,42	20,00	Geral	458,42	0,00	0,00	458,42	1	0,00
	2002	106 03 15	1	2002	0,00	20,00	Geral	0,00	0,00	0,00	0,00	5	0,00
	2002	106 03 15	1	2002	0,00	14,28	Específica	0,00	0,00	0,00	0,00	7	0,00
	2002	106 03 16	1	2002	678,73	14,28	Geral	678,73	0,00	0,00	678,73	0	0,00
	2002	106 03 17	3	2002	0,00	14,28	Geral	0,00	0,00	0,00	0,00	7	0,00
	2002	106 03 18	3	2002	0,00	14,28	Geral	0,00	0,00	0,00	0,00	7	0,00
	2002	106 03 99	1	2002	0,00	14,28	Geral	0,00	0,00	0,00	0,00	7	0,00
	2002	107 04 04	2	2002	321,06	12,50	Geral	321,06	0,00	0,00	321,06	0	0,00
	2002	107 04 14	2	2002	75,81	12,50	Geral	75,81	0,00	0,00	75,81	0	0,00
	2002	107 05 02	1	2002	38,00	12,50	Geral	38,00	0,00	0,00	38,00	0	0,00
	2002	107 05 02	1	2002	0,00	12,50	Geral	0,00	0,00	0,00	0,00	8	0,00
	2002	106 05 06	4	2002	115,64	0,00	Geral	0,00	0,00	0,00	0,00	0	115,64
	2002	104 03 99	2	2002	4.615,45	14,28	Geral	4.615,45	0,00	0,00	4.615,45	0	0,00
	2003	101 01 02	1	2003	1.722,00	25,00	Geral	1.722,00	0,00	0,00	1.722,00	0	0,00
	2003	101 01 02	1	2003	1.054,34	50,00	Específica	1.054,34	0,00	0,00	1.054,34	0	0,00
	2003	101 01 02	2	2003	2.320,50	25,00	Geral	2.320,50	0,00	0,00	2.320,50	1	0,00
	2003	101 01 02	1	2003	1.325,09	50,00	Específica	1.325,09	0,00	0,00	1.325,09	1	0,00
	2003	101 01 07	3	2003	845,92	25,00	Geral	845,92	0,00	0,00	845,92	0	0,00
	2003	101 01 07	1	2003	455,77	25,00	Geral	455,77	0,00	0,00	455,77	1	0,00
	2003	101 01 12	1	2003	75,00	25,00	Geral	75,00	0,00	0,00	75,00	0	0,00

Município de Arganil

Mapa síntese por conta

Ano: 2015

Classificação patrimonial	Ano início utilização	GH	Nº de bens	Ano económico	Valor bruto	Taxa	Tipo de Taxa	Amortizações de exercícios anteriores	Amortizações extraordinárias	Amortizações do exercício	Amortizações acumuladas	Anos de vida esperada	Valor patrimonial líquido
426													
	2003	101 01 12	1	2003	41,90	25,00	Geral	41,90	0,00	0,00	41,90	1	0,00
	2003	101 01 18	1	2003	4.462,51	25,00	Geral	4.462,51	0,00	0,00	4.462,51	1	0,00
	2003	101 01 20	1	2003	155,89	25,00	Geral	155,89	0,00	0,00	155,89	1	0,00
	2003	101 01 22	1	2003	3.411,73	25,00	Geral	3.411,73	0,00	0,00	3.411,73	1	0,00
	2003	101 01 27	1	2003	294,88	25,00	Geral	294,88	0,00	0,00	294,88	0	0,00
	2003	101 01 27	2	2003	214,08	25,00	Geral	214,08	0,00	0,00	214,08	1	0,00
	2003	101 01 99	3	2003	157,76	25,00	Geral	157,76	0,00	0,00	157,76	0	0,00
	2003	101 01 99	10	2003	556,53	25,00	Geral	556,53	0,00	0,00	556,53	1	0,00
	2003	101 02 03	2	2003	3.444,55	33,33	Geral	3.444,55	0,00	0,00	3.444,55	0	0,00
	2003	101 02 04	1	2003	6.028,38	33,33	Geral	6.028,38	0,00	0,00	6.028,38	0	0,00
	2003	102 01 11	1	2003	49,00	14,28	Geral	49,00	0,00	0,00	49,00	0	0,00
	2003	102 01 99	1	2003	121,86	14,28	Geral	121,86	0,00	0,00	121,86	0	0,00
	2003	103 01 05	3	2003	292,04	12,50	Geral	292,04	0,00	0,00	292,04	0	0,00
	2003	103 03 01	1	2003	1.616,29	20,00	Geral	1.616,29	0,00	0,00	1.616,29	1	0,00
	2003	104 07 16	6	2003	10.084,05	16,66	Geral	10.084,05	0,00	0,00	10.084,05	0	0,00
	2003	104 09 04	1	2003	1.249,50	12,50	Geral	1.249,50	0,00	0,00	1.249,50	0	0,00
	2003	106 03 17	1	2003	117,61	14,28	Geral	117,61	0,00	0,00	117,61	0	0,00
	2003	106 04 53	1	2003	237,42	12,50	Geral	237,42	0,00	0,00	237,42	0	0,00
	2003	107 01 20	1	2003	0,00	12,50	Geral	0,00	0,00	0,00	0,00	8	0,00
	2003	106 05 06	1	2003	1.018,65	0,00	Geral	0,00	0,00	0,00	0,00	0	1.018,65
	2003	104 03 99	1	2003	1.564,00	0,00	Específica	1.564,00	0,00	0,00	1.564,00	0	0,00

Município de Arganil

Mapa síntese por conta

Ano: 2015

Classificação patrimonial	Ano início utilização	GH	Nº de bens	Ano económico	Valor bruto	Taxa	Tipo de Taxa	Amortizações de exercícios anteriores	Amortizações extraordinárias	Amortizações do exercício	Amortizações acumuladas	Anos de vida esperada	Valor patrimonial líquido
426													
	2003	104 03 99	1	2003	38,00	14,28	Geral	38,00	0,00	0,00	38,00	0	0,00
	2003	104 03 99	2	2003	2.168,57	14,28	Geral	2.168,57	0,00	0,00	2.168,57	1	0,00
	2003	104 03 99	2	2003	3.087,00	100,00	Específica	3.087,00	0,00	0,00	3.087,00	1	0,00
	2003	104 05 06	1	2003	206,00	20,00	Geral	206,00	0,00	0,00	206,00	0	0,00
	2004	101 01 02	1	2004	854,01	50,00	Específica	854,01	0,00	0,00	854,01	0	0,00
	2004	101 01 04	2	2004	57,12	100,00	Específica	57,12	0,00	0,00	57,12	0	0,00
	2004	101 01 07	1	2004	292,01	25,00	Geral	292,01	0,00	0,00	292,01	0	0,00
	2004	101 01 07	2	2004	123,76	100,00	Específica	123,76	0,00	0,00	123,76	0	0,00
	2004	101 01 15	2	2004	2.893,83	25,00	Geral	2.893,83	0,00	0,00	2.893,83	0	0,00
	2004	101 01 15	1	2004	67,83	100,00	Específica	67,83	0,00	0,00	67,83	0	0,00
	2004	101 01 19	1	2004	1.136,45	25,00	Geral	1.136,45	0,00	0,00	1.136,45	0	0,00
	2004	101 01 19	1	2004	232,05	100,00	Específica	232,05	0,00	0,00	232,05	0	0,00
	2004	101 01 20	1	2004	368,30	25,00	Geral	368,30	0,00	0,00	368,30	0	0,00
	2004	101 01 21	1	2004	29,75	100,00	Específica	29,75	0,00	0,00	29,75	0	0,00
	2004	101 01 27	1	2004	90,20	100,00	Específica	90,20	0,00	0,00	90,20	0	0,00
	2004	101 01 99	1	2004	333,20	25,00	Geral	333,20	0,00	0,00	333,20	0	0,00
	2004	101 01 99	13	2004	484,19	100,00	Específica	484,19	0,00	0,00	484,19	0	0,00
	2004	101 02 03	2	2004	3.354,90	33,33	Geral	3.354,90	0,00	0,00	3.354,90	1	0,00
	2004	101 02 04	1	2004	3.284,40	33,33	Geral	3.284,40	0,00	0,00	3.284,40	1	0,00
	2004	101 02 99	2	2004	300,69	100,00	Específica	300,69	0,00	0,00	300,69	0	0,00
	2004	101 02 99	10	2004	138.899,89	33,33	Geral	138.899,89	0,00	0,00	138.899,89	1	0,00

Municipio de Arganil

Mapa síntese por conta

Ano: 2015

Classificação patrimonial	Ano início utilização	GH	Nº de bens	Ano económico	Valor bruto	Taxa	Tipo de Taxa	Amortizações de exercícios anteriores	Amortizações extraordinárias	Amortizações do exercício	Amortizações acumuladas	Anos de vida esperada	Valor patrimonial líquido
426													
	2004	102 01 99	1	2004	321,60	14,28	Geral	321,60	0,00	0,00	321,60	0	0,00
	2004	102 01 99	24	2004	2.887,71	100,00	Específica	2.887,71	0,00	0,00	2.887,71	0	0,00
	2004	102 01 99	24	2004	0,00	14,28	Geral	0,00	0,00	0,00	0,00	7	0,00
	2004	106 03 07	1	2004	3.330,81	12,50	Geral	3.330,81	0,00	0,00	3.330,81	0	0,00
	2004	107 04 01	1	2004	1.160,25	12,50	Geral	1.160,25	0,00	0,00	1.160,25	0	0,00
	2004	104 03 99	2	2004	2.300,00	14,28	Geral	2.300,00	0,00	0,00	2.300,00	0	0,00
	2004	104 03 99	1	2004	1.029,00	100,00	Específica	1.029,00	0,00	0,00	1.029,00	1	0,00
	2005	101 01 02	27	2005	24.397,49	25,00	Geral	24.397,49	0,00	0,00	24.397,49	0	0,00
	2005	101 01 02	1	2005	0,00	33,33	Específica	0,00	0,00	0,00	0,00	0	0,00
	2005	101 01 02	1	2005	1.317,62	50,00	Específica	1.317,62	0,00	0,00	1.317,62	0	0,00
	2005	101 01 02	12	2005	13.745,37	100,00	Específica	13.745,37	0,00	0,00	13.745,37	0	0,00
	2005	101 01 04	5	2005	120,58	100,00	Específica	120,58	0,00	0,00	120,58	0	0,00
	2005	101 01 07	3	2005	977,39	25,00	Geral	977,39	0,00	0,00	977,39	0	0,00
	2005	101 01 07	22	2005	1.907,27	100,00	Específica	1.907,27	0,00	0,00	1.907,27	0	0,00
	2005	101 01 13	1	2005	182,28	100,00	Específica	182,28	0,00	0,00	182,28	0	0,00
	2005	101 01 15	1	2005	202,70	100,00	Específica	202,70	0,00	0,00	202,70	0	0,00
	2005	101 01 19	1	2005	145,20	100,00	Específica	145,20	0,00	0,00	145,20	0	0,00
	2005	101 01 21	1	2005	16,00	100,00	Específica	16,00	0,00	0,00	16,00	0	0,00
	2005	101 02 03	1	2005	714,00	33,33	Geral	714,00	0,00	0,00	714,00	0	0,00
	2005	101 02 03	1	2005	121,00	100,00	Específica	121,00	0,00	0,00	121,00	0	0,00
	2005	101 02 04	2	2005	4.522,00	33,33	Geral	4.522,00	0,00	0,00	4.522,00	0	0,00

Municipio de Arganil

Mapa síntese por conta

Ano: 2015

Classificação patrimonial	Ano início utilização	GH	Nº de bens	Ano económico	Valor bruto	Taxa	Tipo de Taxa	Amortizações de exercícios anteriores	Amortizações extraordinárias	Amortizações do exercício	Amortizações acumuladas	Anos de vida esperada	Valor patrimonial líquido
426													
	2005	101 02 99	8	2005	121.745,20	33,33	Geral	121.745,20	0,00	0,00	121.745,20	0	0,00
	2005	102 01 12	1	2005	128,74	100,00	Específica	128,74	0,00	0,00	128,74	0	0,00
	2005	102 01 14	1	2005	65,00	100,00	Específica	65,00	0,00	0,00	65,00	0	0,00
	2005	102 01 20	1	2005	547,40	12,50	Geral	547,40	0,00	0,00	547,40	0	0,00
	2005	102 01 99	2	2005	123,13	100,00	Específica	123,13	0,00	0,00	123,13	0	0,00
	2005	103 02 04	2	2005	152,33	100,00	Específica	152,33	0,00	0,00	152,33	0	0,00
	2005	104 06 19	1	2005	205,50	100,00	Específica	205,50	0,00	0,00	205,50	0	0,00
	2005	104 06 19	1	2005	0,00	20,00	Geral	0,00	0,00	0,00	0,00	5	0,00
	2005	104 06 99	1	2005	30,00	100,00	Específica	30,00	0,00	0,00	30,00	0	0,00
	2005	106 01 99	8	2005	5.313,35	12,50	Geral	5.313,35	0,00	0,00	5.313,35	0	0,00
	2005	106 03 17	1	2005	164,91	100,00	Específica	164,91	0,00	0,00	164,91	0	0,00
	2005	107 04 15	5	2005	96,48	100,00	Específica	96,48	0,00	0,00	96,48	0	0,00
	2005	107 04 15	2	2005	0,00	12,50	Geral	0,00	0,00	0,00	0,00	8	0,00
	2005	108 05 06	1	2005	37,50	0,00	Geral	0,00	0,00	0,00	0,00	0	37,50
	2005	104 03 99	1	2005	2.250,00	14,28	Geral	2.250,00	0,00	0,00	2.250,00	0	0,00
	2005	104 03 99	2	2005	239,00	100,00	Específica	239,00	0,00	0,00	239,00	0	0,00
	2005	104 03 99	3	2005	3.468,15	100,00	Específica	3.468,15	0,00	0,00	3.468,15	1	0,00
	2006	101 01 02	17	2006	15.597,02	25,00	Geral	15.597,02	0,00	0,00	15.597,02	0	0,00
	2006	101 01 02	1	2006	3.080,95	33,33	Específica	3.080,95	0,00	0,00	3.080,95	0	0,00
	2006	101 01 02	1	2006	720,45	50,00	Específica	720,45	0,00	0,00	720,45	0	0,00
	2006	101 01 07	7	2006	482,79	100,00	Específica	482,79	0,00	0,00	482,79	0	0,00

Município de Arganil

Mapa síntese por conta

Ano: 2015

Classificação patrimonial	Ano início utilização	GH	Nº de bens	Ano económico	Valor bruto	Taxa	Tipo de Taxa	Amortizações de exercícios anteriores	Amortizações extraordinárias	Amortizações do exercício	Amortizações acumuladas	Anos de vida esperada	Valor patrimonial líquido
426													
	2006	101 01 13	1	2006	4.327,44	25,00	Geral	4.327,44	0,00	0,00	4.327,44	0	0,00
	2006	101 01 13	11	2006	1.243,33	100,00	Específica	1.243,33	0,00	0,00	1.243,33	0	0,00
	2006	101 01 15	6	2006	72,15	100,00	Específica	72,15	0,00	0,00	72,15	0	0,00
	2006	101 01 16	4	2006	4.446,00	25,00	Geral	4.446,00	0,00	0,00	4.446,00	0	0,00
	2006	101 01 20	1	2006	681,90	25,00	Geral	681,90	0,00	0,00	681,90	0	0,00
	2006	101 01 25	1	2006	84,70	100,00	Específica	84,70	0,00	0,00	84,70	0	0,00
	2006	101 01 99	1	2006	1.708,82	25,00	Geral	1.708,82	0,00	0,00	1.708,82	0	0,00
	2006	101 01 99	5	2006	133,24	100,00	Específica	133,24	0,00	0,00	133,24	0	0,00
	2006	101 02 03	1	2006	602,94	33,33	Geral	602,94	0,00	0,00	602,94	0	0,00
	2006	101 02 04	4	2006	3.854,94	33,33	Geral	3.854,94	0,00	0,00	3.854,94	0	0,00
	2006	101 02 04	1	2006	161,35	100,00	Específica	161,35	0,00	0,00	161,35	0	0,00
	2006	102 01 14	3	2006	1.193,21	25,00	Geral	1.193,21	0,00	0,00	1.193,21	0	0,00
	2006	102 01 99	3	2006	93,99	100,00	Específica	93,99	0,00	0,00	93,99	0	0,00
	2006	103 02 03	1	2006	411,40	12,50	Geral	411,40	0,00	0,00	411,40	0	0,00
	2006	103 02 03	1	2006	0,00	12,50	Geral	0,00	0,00	0,00	0,00	8	0,00
	2006	104 06 19	1	2006	89,54	100,00	Específica	89,54	0,00	0,00	89,54	[illegible]	0,00
	2006	106 01 04	[illegible]	2006	1.583,89	12,50	Geral	1.583,89	0,00	0,00	1.583,89	0	0,00
	2006	107 01 99	17	2006	0,00	12,50	Geral	0,00	0,00	0,00	0,00	8	0,00
	2006	107 04 04	2	2006	207,25	100,00	Específica	207,25	0,00	0,00	207,25	0	0,00
	2006	107 05 02	3	2006	47,40	100,00	Específica	47,40	0,00	0,00	47,40	0	0,00
	2006	112 01 99	1	2006	337,41	25,00	Geral	337,41	0,00	0,00	337,41	[illegible]	0,00

Município de Arganil

Mapa síntese por conta

Ano: 2015

Classificação patrimonial	Ano início utilização	GH	Nº de bens	Ano económico	Valor bruto	Taxa	Tipo de Taxa	Amortizações de exercícios anteriores	Amortizações extraordinárias	Amortizações do exercício	Amortizações acumuladas	Anos de vida esperada	Valor patrimonial líquido
426													
	2006	117 01 99	2	2006	95,97	100,00	Específica	95,97	0,00	0,00	95,97	0	0,00
	2006	106 05 06	5	2006	61,19	0,00	Geral	0,00	0,00	0,00	0,00	0	61,19
	2006	104 03 99	1	2006	859,05	33,33	Específica	859,05	0,00	0,00	859,05	0	0,00
	2006	104 03 99	593	2006	14.307,58	100,00	Específica	14.307,58	0,00	0,00	14.307,58	0	0,00
	2006	104 03 99	20	2006	0,00	14,29	Específica	0,00	0,00	0,00	0,00	7	0,00
	2006	104 04 15	1	2006	1.075,00	20,00	Geral	1.075,00	0,00	0,00	1.075,00	0	0,00
	2007	101 01 02	9	2007	7.369,86	25,00	Geral	7.369,86	0,00	0,00	7.369,86	[illegible]	0,00
	2007	101 01 02	4	2007	3.856,84	100,00	Específica	3.808,25	0,00	48,59	3.856,84	[illegible]	0,00
	2007	101 01 03	3	2007	11.848,70	25,00	Geral	11.848,70	0,00	0,00	11.848,70	[illegible]	0,00
	2007	101 01 03	1	2007	1.977,47	50,00	Específica	1.977,47	0,00	0,00	1.977,47	0	0,00
	2007	101 01 03	2	2007	5.399,07	100,00	Específica	5.399,07	0,00	0,00	5.399,07	0	0,00
	2007	101 01 04	1	2007	271,04	25,00	Geral	271,04	0,00	0,00	271,04	0	0,00
	2007	101 01 04	7	2007	234,78	100,00	Específica	234,78	0,00	0,00	234,78	0	0,00
	2007	101 01 07	2	2007	628,28	25,00	Geral	628,28	0,00	0,00	628,28	0	0,00
	2007	101 01 13	2	2007	1.268,43	25,00	Geral	1.268,43	0,00	0,00	1.268,43	0	0,00
	2007	101 01 13	1	2007	133,10	100,00	Específica	133,10	0,00	0,00	133,10	0	0,00
	2007	101 01 13	1	2007	0,00	25,00	Geral	0,00	0,00	0,00	0,00	4	0,00
	2007	101 01 15	[illegible]	2007	0,00	25,00	Geral	0,00	0,00	0,00	0,00	4	0,00
	2007	101 01 20	1	2007	167,99	100,00	Específica	167,99	0,00	0,00	167,99	0	0,00
	2007	101 01 21	1	2007	13,00	100,00	Específica	13,00	0,00	0,00	13,00	0	0,00
	2007	101 01 21	1	2007	0,00	25,00	Geral	0,00	0,00	0,00	0,00	4	0,00

RP15

Município de Arganil

Mapa síntese por conta

Ano: 2015

Classificação patrimonial	Ano início utilização	GH	Nº de bens	Ano económico	Valor bruto	Taxa	Tipo de Taxa	Amortizações de exercícios anteriores	Amortizações extraordinárias	Amortizações do exercício	Amortizações acumuladas	Anos de vida esperada	Valor patrimonial líquido
426													
	2007	101 01 99	23	2007	968,59	100,00	Específica	968,59	0,00	0,00	968,59	0	0,00
	2007	101 02 02	1	2007	1.981,39	33,33	Geral	1.981,39	0,00	0,00	1.981,39	0	0,00
	2007	101 02 02	19	2007	3.522,22	100,00	Específica	3.522,22	0,00	0,00	3.522,22	0	0,00
	2007	101 02 03	4	2007	5.213,87	33,33	Geral	5.213,87	0,00	0,00	5.213,87	0	0,00
	2007	101 02 05	1	2007	19,98	100,00	Específica	19,98	0,00	0,00	19,98	0	0,00
	2007	101 02 06	5	2007	6.444,75	33,33	Geral	6.444,75	0,00	0,00	6.444,75	0	0,00
	2007	101 02 06	3	2007	154,56	100,00	Específica	154,56	0,00	0,00	154,56	0	0,00
	2007	101 02 07	11	2007	4.342,16	33,33	Geral	4.342,16	0,00	0,00	4.342,16	0	0,00
	2007	101 02 07	32	2007	2.296,92	100,00	Específica	2.296,92	0,00	0,00	2.296,92	0	0,00
	2007	101 02 99	1	2007	381,15	33,33	Geral	381,15	0,00	0,00	381,15	0	0,00
	2007	102 01 14	2	2007	69,99	100,00	Específica	69,99	0,00	0,00	69,99	0	0,00
	2007	102 01 99	1	2007	12,00	100,00	Específica	12,00	0,00	0,00	12,00	0	0,00
	2007	104 06 19	3	2007	262,57	100,00	Específica	262,57	0,00	0,00	262,57	0	0,00
	2007	106 03 10	2	2007	113,50	100,00	Específica	113,50	0,00	0,00	113,50	0	0,00
	2007	106 03 11	1	2007	294,37	20,00	Geral	294,37	0,00	0,00	294,37	0	0,00
	2007	106 03 11	2	2007	96,90	100,00	Específica	96,90	0,00	0,00	96,90	0	0,00
	2007	106 03 18	1	2007	102,72	100,00	Específica	102,72	0,00	0,00	102,72	0	0,00
	2007	106 03 99	3	2007	85,46	100,00	Específica	85,46	0,00	0,00	85,46	0	0,00
	2007	107 01 07	200	2007	605,00	100,00	Específica	605,00	0,00	0,00	605,00	0	0,00
	2007	107 01 20	60	2007	726,00	100,00	Específica	726,00	0,00	0,00	726,00	0	0,00
	2007	107 03 03	1	2007	0,00	12,50	Geral	0,00	0,00	0,00	0,00	8	0,00

Município de Arganil

Mapa síntese por conta

Ano: 2015

Classificação patrimonial	Ano início utilização	GH	Nº de bens	Ano económico	Valor bruto	Taxa	Tipo de Taxa	Amortizações de exercícios anteriores	Amortizações extraordinárias	Amortizações do exercício	Amortizações acumuladas	Anos de vida esperada	Valor patrimonial líquido
426													
	2007	107 04 01	1	2007	7.877,10	12,50	Geral	7.877,10	0,00	0,00	7.877,10	0	0,00
	2007	107 04 15	1	2007	134,70	100,00	Específica	134,70	0,00	0,00	134,70	0	0,00
	2007	118 08 02	25	2007	481,30	100,00	Específica	481,30	0,00	0,00	481,30	0	0,00
	2007	106 05 06	215	2007	1.852,79	0,00	Geral	0,00	0,00	0,00	0,00	0	1.852,79
	2007	107 05 08	1	2007	240,00	100,00	Específica	240,00	0,00	0,00	240,00	0	0,00
	2007	104 03 99	4	2007	54,52	14,29	Específica	54,52	0,00	0,00	54,52	0	0,00
	2007	104 03 99	577	2007	12.993,11	100,00	Específica	12.993,11	0,00	0,00	12.993,11	0	0,00
	2007	104 03 99	22	2007	0,00	14,29	Específica	0,00	0,00	0,00	0,00	7	0,00
	2008	101 01 02	2	2008	1.531,26	25,00	Geral	1.531,26	0,00	0,00	1.531,26	0	0,00
	2008	101 01 04	2	2008	119,19	100,00	Específica	119,19	0,00	0,00	119,19	0	0,00
	2008	101 01 07	1	2008	59,00	100,00	Específica	59,00	0,00	0,00	59,00	0	0,00
	2008	101 01 07	1	2008	0,00	25,00	Geral	0,00	0,00	0,00	0,00	4	0,00
	2008	101 01 08	2	2008	35,98	100,00	Específica	35,98	0,00	0,00	35,98	0	0,00
	2008	101 01 13	6	2008	0,00	25,00	Geral	0,00	0,00	0,00	0,00	4	0,00
	2008	101 01 16	1	2008	1.135,01	25,00	Geral	1.135,01	0,00	0,00	1.135,01	0	0,00
	2008	101 01 16	1	2008	1.222,37	100,00	Específica	1.222,37	0,00	0,00	1.222,37	0	0,00
	2008	101 01 18	1	2008	600,12	25,00	Geral	600,12	0,00	0,00	600,12	0	0,00
	2008	101 01 99	5	2008	180,42	100,00	Específica	180,42	0,00	0,00	180,42	0	0,00
	2008	102 01 14	2	2008	198,00	100,00	Específica	198,00	0,00	0,00	198,00	0	0,00
	2008	102 01 99	5	2008	149,98	100,00	Específica	149,98	0,00	0,00	149,98	0	0,00
	2008	103 01 01	4	2008	1.428,00	12,50	Geral	1.120,24	0,00	307,76	1.428,00	0	0,00

Município de Arganil

Mapa síntese por conta

Ano: 2015

Classificação patrimonial	Ano início utilização	GH	Nº de bens	Ano económico	Valor bruto	Taxa	Tipo de Taxa	Amortizações de exercícios anteriores	Amortizações extraordinárias	Amortizações do exercício	Amortizações acumuladas	Anos de vida esperada	Valor patrimonial líquido
426													
	2008	103 01 01	35	2008	9.042,00	100,00	Específica	9.042,00	0,00	0,00	9.042,00	0	0,00
	2008	103 01 02	6	2008	324,00	100,00	Específica	324,00	0,00	0,00	324,00	0	0,00
	2008	103 01 04	65	2008	7.800,00	100,00	Específica	7.800,00	0,00	0,00	7.800,00	0	0,00
	2008	103 01 05	1	2008	504,00	12,50	Geral	383,25	0,00	63,00	446,25	0	57,75
	2008	103 01 05	299	2008	19.279,20	100,00	Específica	19.279,20	0,00	0,00	19.279,20	0	0,00
	2008	103 01 06	1	2008	1.262,16	12,50	Geral	999,33	0,00	262,83	1.262,16	0	0,00
	2008	103 01 08	1	2008	126,00	100,00	Específica	126,00	0,00	0,00	126,00	0	0,00
	2008	103 01 10	87	2008	4.467,84	100,00	Específica	4.467,84	0,00	0,00	4.467,84	0	0,00
	2008	103 01 12	126	2008	15.359,28	100,00	Específica	15.359,28	0,00	0,00	15.359,28	0	0,00
	2008	103 01 99	72	2008	1.543,20	100,00	Específica	1.543,20	0,00	0,00	1.543,20	0	0,00
	2008	103 02 04	2	2008	27,44	100,00	Específica	27,44	0,00	0,00	27,44	0	0,00
	2008	103 03 03	1	2008	181,50	100,00	Específica	181,50	0,00	0,00	181,50	0	0,00
	2008	106 02 15	9	2008	1.296,76	100,00	Específica	1.296,76	0,00	0,00	1.296,76	0	0,00
	2008	107 01 01	1	2008	2.795,60	12,50	Geral	2.271,39	0,00	524,21	2.795,60	0	0,00
	2008	107 01 06	20	2008	1.200,00	100,00	Específica	1.200,00	0,00	0,00	1.200,00	0	0,00
	2008	107 01 07	16	2008	936,80	100,00	Específica	936,80	0,00	0,00	936,80	0	0,00
	2008	107 01 14	1	2008	532,40	12,50	Geral	432,78	0,00	99,62	532,40	0	0,00
	2008	107 01 14	3	2008	726,00	100,00	Específica	726,00	0,00	0,00	726,00	0	0,00
	2008	107 01 15	3	2008	122,40	100,00	Específica	122,40	0,00	0,00	122,40	0	0,00
	2008	107 01 16	1	2008	586,35	12,50	Geral	476,51	0,00	109,84	586,35	0	0,00
	2008	107 01 16	3	2008	504,00	100,00	Específica	504,00	0,00	0,00	504,00	0	0,00

Município de Arganil

Mapa síntese por conta

Ano: 2015

Classificação patrimonial	Ano início utilização	GH	Nº de bens	Ano económico	Valor bruto	Taxa	Tipo de Taxa	Amortizações de exercícios anteriores	Amortizações extraordinárias	Amortizações do exercício	Amortizações acumuladas	Anos de vida esperada	Valor patrimonial líquido
426													
	2008	107 01 20	1	2008	417,45	12,50	Geral	339,25	0,00	78,20	417,45	0	0,00
	2008	107 01 21	14	2008	556,80	100,00	Específica	556,80	0,00	0,00	556,80	0	0,00
	2008	107 01 23	3	2008	453,60	100,00	Específica	453,60	0,00	0,00	453,60	0	0,00
	2008	107 02 99	5	2008	706,00	100,00	Específica	706,00	0,00	0,00	706,00	0	0,00
	2008	107 06 03	3	2008	540,00	100,00	Específica	540,00	0,00	0,00	540,00	0	0,00
	2008	107 06 99	1	2008	1.080,00	100,00	Específica	1.080,00	0,00	0,00	1.080,00	0	0,00
	2008	107 07 06	3	2008	216,00	100,00	Específica	216,00	0,00	0,00	216,00	0	0,00
	2008	107 08 02	3	2008	126,00	100,00	Específica	126,00	0,00	0,00	126,00	0	0,00
	2008	117 05 99	2	2008	792,00	12,50	Geral	602,74	0,00	99,12	701,86	0	90,14
	2008	117 05 99	340	2008	21.081,28	100,00	Específica	21.081,28	0,00	0,00	21.081,28	0	0,00
	2008	106 05 06	4	2008	187,54	0,00	Geral	0,00	0,00	0,00	0,00	0	187,54
	2008	104 03 99	1	2008	273,73	14,28	Geral	273,73	0,00	0,00	273,73	0	0,00
	2008	104 03 99	2	2008	325,84	14,29	Específica	325,84	0,00	0,00	325,84	0	0,00
	2008	104 03 99	1904	2008	44.081,48	100,00	Específica	43.966,83	0,00	114,65	44.081,48	0	0,00
	2008	104 03 99	5	2008	0,00	14,28	Geral	0,00	0,00	0,00	0,00	7	0,00
	2008	104 03 99	3	2008	0,00	14,29	Específica	0,00	0,00	0,00	0,00	7	0,00
	2008	113 02 15	3	2008	45,00	100,00	Específica	45,00	0,00	0,00	45,00	0	0,00
	2009	101 01 07	2	2009	0,00	25,00	Geral	0,00	0,00	0,00	0,00	4	0,00
	2009	101 01 15	3	2009	0,00	25,00	Geral	0,00	0,00	0,00	0,00	4	0,00
	2009	101 01 99	3	2009	80,31	100,00	Específica	80,31	0,00	0,00	80,31	0	0,00
	2009	103 01 01	1	2009	360,00	12,50	Geral	228,75	0,00	45,00	273,75	1	86,25

RP1/5

Município de Arganil

Mapa síntese por conta

Ano: 2015

Classificação patrimonial	Ano início utilização	GH	Nº de bens	Ano económico	Valor bruto	Taxa	Tipo de Taxa	Amortizações de exercícios anteriores	Amortizações extraordinárias	Amortizações do exercício	Amortizações acumuladas	Anos de vida esperada	Valor patrimonial líquido
426													
	2009	103 01 01	1	2009	0,00	12,50	Geral	0,00	0,00	0,00	0,00	8	0,00
	2009	103 01 04	1	2009	22,20	100,00	Específica	22,20	0,00	0,00	22,20	0	0,00
	2009	103 01 05	4	2009	350,40	100,00	Específica	350,40	0,00	0,00	350,40	0	0,00
	2009	103 01 05	1	2009	0,00	20,00	Específica	0,00	0,00	0,00	0,00	5	0,00
	2009	103 01 05	4	2009	0,00	12,50	Geral	0,00	0,00	0,00	0,00	8	0,00
	2009	103 01 08	15	2009	0,00	12,50	Geral	0,00	0,00	0,00	0,00	8	0,00
	2009	103 01 10	1	2009	324,00	12,50	Geral	206,12	0,00	40,56	246,68	1	77,32
	2009	103 01 10	4	2009	0,00	12,50	Geral	0,00	0,00	0,00	0,00	8	0,00
	2009	103 01 12	3	2009	240,00	100,00	Específica	240,00	0,00	0,00	240,00	0	0,00
	2009	103 01 12	1	2009	336,00	12,50	Geral	213,50	0,00	42,00	255,50	1	80,50
	2009	103 01 12	1	2009	0,00	12,50	Geral	0,00	0,00	0,00	0,00	8	0,00
	2009	103 01 99	1	2009	0,00	12,50	Geral	0,00	0,00	0,00	0,00	8	0,00
	2009	103 02 04	3	2009	0,00	20,00	Geral	0,00	0,00	0,00	0,00	5	0,00
	2009	104 09 04	2	2009	0,00	12,50	Geral	0,00	0,00	0,00	0,00	8	0,00
	2009	104 09 99	1	2009	310,40	12,50	Geral	219,71	0,00	38,76	258,47	1	51,93
	2009	106 02 16	2	2009	0,00	12,50	Geral	0,00	0,00	0,00	0,00	8	0,00
	2009	106 03 10	2	2009	0,00	20,00	Geral	0,00	0,00	0,00	0,00	5	0,00
	2009	106 03 18	2	2009	0,00	14,28	Geral	0,00	0,00	0,00	0,00	7	0,00
	2009	106 03 99	2	2009	0,00	14,28	Geral	0,00	0,00	0,00	0,00	7	0,00
	2009	107 01 02	2	2009	0,00	12,50	Geral	0,00	0,00	0,00	0,00	8	0,00
	2009	107 01 03	5	2009	0,00	12,50	Geral	0,00	0,00	0,00	0,00	8	0,00

Município de Arganil

Mapa síntese por conta

Ano: 2015

Classificação patrimonial	Ano início utilização	GH	Nº de bens	Ano económico	Valor bruto	Taxa	Tipo de Taxa	Amortizações de exercícios anteriores	Amortizações extraordinárias	Amortizações do exercício	Amortizações acumuladas	Anos de vida esperada	Valor patrimonial líquido
426													
	2009	107 01 06	7	2009	0,00	12,50	Geral	0,00	0,00	0,00	0,00	8	0,00
	2009	107 01 20	1	2009	0,00	12,50	Geral	0,00	0,00	0,00	0,00	8	0,00
	2009	107 01 24	4	2009	0,00	12,50	Geral	0,00	0,00	0,00	0,00	8	0,00
	2009	104 03 99	2	2009	602,20	14,28	Geral	487,01	0,00	115,19	602,20	0	0,00
	2009	104 03 99	950	2009	20.073,46	100,00	Específica	19.983,28	0,00	90,18	20.073,46	0	0,00
	2010	101 01 15	3	2010	0,00	25,00	Geral	0,00	0,00	0,00	0,00	4	0,00
	2010	101 01 99	1	2010	0,00	25,00	Geral	0,00	0,00	0,00	0,00	4	0,00
	2010	101 02 99	1	2010	4.680,00	33,33	Geral	4.680,00	0,00	0,00	4.680,00	0	0,00
	2010	103 01 01	1	2010	356,40	100,00	Específica	356,40	0,00	0,00	356,40	0	0,00
	2010	103 01 05	3	2010	198,00	100,00	Específica	198,00	0,00	0,00	198,00	0	0,00
	2010	103 01 13	2	2010	0,00	12,50	Geral	0,00	0,00	0,00	0,00	8	0,00
	2010	103 01 99	4	2010	0,00	12,50	Geral	0,00	0,00	0,00	0,00	8	0,00
	2010	107 01 16	4	2010	0,00	12,50	Geral	0,00	0,00	0,00	0,00	8	0,00
	2010	107 02 15	2	2010	0,00	12,50	Geral	0,00	0,00	0,00	0,00	8	0,00
	2010	104 03 99	1112	2010	29.361,80	100,00	Específica	29.297,24	0,00	64,56	29.361,80	0	0,00
	2010	104 03 99	4	2010	452,00	14,28	Geral	452,00	0,00	0,00	452,00	7	0,00
	2011	101 01 08	1	2011	0,00	25,00	Geral	0,00	0,00	0,00	0,00	4	0,00
	2011	101 01 99	2	2011	1.494,46	25,00	Geral	1.167,94	0,00	326,52	1.494,46	0	0,00
	2011	101 01 99	5	2011	226,31	100,00	Específica	226,31	0,00	0,00	226,31	0	0,00
	2011	101 02 05	11	2011	8.167,20	33,33	Geral	8.167,20	0,00	0,00	8.167,20	0	0,00
	2011	102 01 06	4	2011	972,68	100,00	Específica	972,68	0,00	0,00	972,68	0	0,00

Município de Arganil

Mapa síntese por conta

Ano: 2015

Classificação patrimonial	Ano início utilização	GH	Nº de bens	Ano económico	Valor bruto	Taxa	Tipo de Taxa	Amortizações de exercícios anteriores	Amortizações extraordinárias	Amortizações do exercício	Amortizações acumuladas	Anos de vida esperada	Valor patrimonial líquido
426													
	2011	102 01 18	1	2011	0,00	20,00	Geral	0,00	0,00	0,00	0,00	5	0,00
	2011	102 01 20	1	2011	0,00	12,50	Geral	0,00	0,00	0,00	0,00	8	0,00
	2011	103 01 01	1	2011	178,78	100,00	Específica	178,78	0,00	0,00	178,78	0	0,00
	2011	103 01 04	1	2011	108,67	100,00	Específica	108,67	0,00	0,00	108,67	0	0,00
	2011	103 01 05	19	2011	1.091,10	100,00	Específica	1.091,10	0,00	0,00	1.091,10	0	0,00
	2011	103 01 06	2	2011	704,81	100,00	Específica	704,81	0,00	0,00	704,81	0	0,00
	2011	103 01 08	3	2011	1.454,61	12,50	Geral	560,55	0,00	181,80	742,35	4	712,26
	2011	103 01 10	6	2011	670,26	100,00	Específica	670,26	0,00	0,00	670,26	0	0,00
	2011	103 01 99	1	2011	8,62	100,00	Específica	8,62	0,00	0,00	8,62	0	0,00
	2011	103 02 04	1	2011	76,17	100,00	Específica	76,17	0,00	0,00	76,17	0	0,00
	2011	103 03 01	1	2011	0,00	20,00	Geral	0,00	0,00	0,00	0,00	5	0,00
	2011	105 06 08	36	2011	15,94	100,00	Específica	15,94	0,00	0,00	15,94	0	0,00
	2011	106 01 18	1	2011	123,00	100,00	Específica	123,00	0,00	0,00	123,00	0	0,00
	2011	106 01 99	42	2011	175,57	100,00	Específica	175,57	0,00	0,00	175,57	0	0,00
	2011	106 03 10	1	2011	0,00	20,00	Geral	0,00	0,00	0,00	0,00	5	0,00
	2011	106 03 15	2	2011	0,00	20,00	Geral	0,00	0,00	0,00	0,00	5	0,00
	2011	106 03 17	3	2011	0,00	14,28	Geral	0,00	0,00	0,00	0,00	7	0,00
	2011	106 03 18	5	2011	0,00	14,28	Geral	0,00	0,00	0,00	0,00	7	0,00
	2011	107 06 06	383	2011	1.017,95	100,00	Específica	1.017,95	0,00	0,00	1.017,95	0	0,00
	2011	107 09 99	12	2011	124,48	100,00	Específica	124,48	0,00	0,00	124,48	0	0,00
	2011	117 05 01	3	2011	1.537,50	7,14	Geral	338,55	0,00	109,80	448,35	10	1.089,15

Município de Arganil

Mapa síntese por conta

Ano: 2015

Classificação patrimonial	Ano início utilização	GH	Nº de bens	Ano económico	Valor bruto	Taxa	Tipo de Taxa	Amortizações de exercícios anteriores	Amortizações extraordinárias	Amortizações do exercício	Amortizações acumuladas	Anos de vida esperada	Valor patrimonial líquido
426													
	2011	118 07 01	1	2011	0,00	20,00	Geral	0,00	0,00	0,00	0,00	5	0,00
	2011	106 05 06	2	2011	56,93	0,00	Geral	0,00	0,00	0,00	0,00	0	56,93
	2012	101 01 13	2	2012	0,00	25,00	Geral	0,00	0,00	0,00	0,00	4	0,00
	2012	101 01 15	14	2012	1.010,73	100,00	Específica	1.010,73	0,00	0,00	1.010,73	0	0,00
	2012	101 01 15	4	2012	10.430,40	25,00	Geral	6.542,42	0,00	2.601,60	9.144,02	1	1.286,38
	2012	101 01 15	1	2012	495,69	20,00	Específica	250,34	0,00	95,04	345,38	2	150,31
	2012	101 01 21	4	2012	0,00	25,00	Geral	0,00	0,00	0,00	0,00	4	0,00
	2012	101 01 99	5	2012	1.168,50	100,00	Específica	1.168,50	0,00	0,00	1.168,50	0	0,00
	2012	101 01 99	1	2012	551,04	25,00	Geral	298,48	0,00	137,76	436,24	1	114,80
	2012	101 02 02	1	2012	1.855,33	33,33	Geral	1.288,25	0,00	567,08	1.855,33	0	0,00
	2012	102 01 13	87	2012	9.475,92	100,00	Específica	9.475,92	0,00	0,00	9.475,92	0	0,00
	2012	102 01 20	18	2012	380,71	100,00	Específica	380,71	0,00	0,00	380,71	0	0,00
	2012	102 01 20	2	2012	1.389,63	12,50	Geral	362,00	0,00	173,76	535,76	5	853,87
	2012	102 02 00	1	2012	15.399,60	12,50	Geral	4.972,71	0,00	1.924,92	6.897,63	3	8.501,97
	2012	103 01 01	2	2012	323,50	100,00	Específica	323,50	0,00	0,00	323,50	0	0,00
	2012	103 01 01	4	2012	0,00	12,50	Específica	0,00	0,00	0,00	0,00	8	0,00
	2012	103 01 04	1	2012	0,00	12,50	Específica	0,00	0,00	0,00	0,00	8	0,00
	2012	103 01 05	16	2012	709,26	100,00	Específica	709,26	0,00	0,00	709,26	0	0,00
	2012	103 01 05	94	2012	0,00	12,50	Geral	0,00	0,00	0,00	0,00	8	0,00
	2012	103 01 08	1	2012	3.382,50	12,50	Geral	1.092,13	0,00	422,76	1.514,89	5	1.867,61
	2012	103 01 10	5	2012	210,03	100,00	Específica	210,03	0,00	0,00	210,03	0	0,00

Município de Arganil

Mapa síntese por conta

Ano: 2015

Classificação patrimonial	Ano início utilização	GH	Nº de bens	Ano económico	Valor bruto	Taxa	Tipo de Taxa	Amortizações de exercícios anteriores	Amortizações extraordinárias	Amortizações do exercício	Amortizações acumuladas	Anos de vida esperada	Valor patrimonial líquido
426													
	2012	103 01 12	8	2012	0,00	12,50	Específica	0,00	0,00	0,00	0,00	8	0,00
	2012	103 01 13	4	2012	0,00	12,50	Geral	0,00	0,00	0,00	0,00	8	0,00
	2012	103 01 99	2	2012	0,00	12,50	Geral	0,00	0,00	0,00	0,00	8	0,00
	2012	103 03 01	1	2012	1.600,09	20,00	Geral	720,09	0,00	320,04	1.040,13	2	559,96
	2012	104 06 19	1	2012	0,00	20,00	Geral	0,00	0,00	0,00	0,00	5	0,00
	2012	105 06 07	3	2012	4,23	50,00	Específica	4,23	0,00	0,00	4,23	0	0,00
	2012	105 06 07	315	2012	421,55	100,00	Específica	421,55	0,00	0,00	421,55	0	0,00
	2012	106 01 15	1	2012	29,90	100,00	Específica	29,90	0,00	0,00	29,90	0	0,00
	2012	106 02 06	46	2012	0,00	12,50	Geral	0,00	0,00	0,00	0,00	8	0,00
	2012	106 02 16	14	2012	1.258,41	100,00	Específica	1.258,41	0,00	0,00	1.258,41	0	0,00
	2012	106 03 01	1	2012	1.686,91	14,29	Específica	516,01	0,00	238,20	754,21	4	932,70
	2012	106 03 99	4	2012	26,57	100,00	Específica	26,57	0,00	0,00	26,57	0	0,00
	2012	106 06 25	1	2012	0,00	0,00	Geral	0,00	0,00	0,00	0,00	0	0,00
	2012	107 01 16	61	2012	2.855,82	100,00	Específica	2.855,82	0,00	0,00	2.855,82	0	0,00
	2012	107 01 24	4	2012	590,40	100,00	Específica	590,40	0,00	0,00	590,40	0	0,00
	2012	107 07 01	2	2012	155,00	100,00	Específica	155,00	0,00	0,00	155,00	0	0,00
	2012	106 05 06	5	2012	74,53	0,00	Geral	0,00	0,00	0,00	0,00	0	74,53
	2012	107 10 03	6	2012	70,04	100,00	Específica	70,04	0,00	0,00	70,04	0	0,00
	2012	104 03 99	259	2012	7.355,39	100,00	Específica	7.324,12	0,00	31,27	7.355,39	0	0,00
	2013	101 01 01	1	2013	1.363,22	12,50	Geral	213,00	0,00	170,40	383,40	6	979,82
	2013	101 01 02	3	2013	1.212,45	25,00	Geral	479,94	0,00	303,12	783,06	2	429,39

Município de Arganil

Mapa síntese por conta

Ano: 2015

Classificação patrimonial	Ano início utilização	GH	Nº de bens	Ano económico	Valor bruto	Taxa	Tipo de Taxa	Amortizações de exercícios anteriores	Amortizações extraordinárias	Amortizações do exercício	Amortizações acumuladas	Anos de vida esperada	Valor patrimonial líquido
426													
	2013	101 01 09	3	2013	500,00	100,00	Específica	500,00	0,00	0,00	500,00	0	0,00
	2013	101 01 13	5	2013	823,03	100,00	Específica	823,03	0,00	0,00	823,03	0	0,00
	2013	101 01 15	5	2013	176,66	100,00	Específica	176,66	0,00	0,00	176,66	0	0,00
	2013	101 01 99	6	2013	323,67	100,00	Específica	323,67	0,00	0,00	323,67	1	0,00
	2013	101 01 99	3	2013	11.530,19	25,00	Geral	4.236,66	0,00	2.882,64	7.119,30	2	4.410,89
	2013	101 02 03	1	2013	2.865,00	33,33	Geral	1.273,28	0,00	954,96	2.228,24	1	636,76
	2013	101 02 05	1	2013	3.225,00	33,33	Geral	2.060,11	0,00	1.074,84	3.134,95	1	90,05
	2013	102 01 06	10	2013	72,78	100,00	Específica	72,78	0,00	0,00	72,78	0	0,00
	2013	102 01 20	1	2013	45,01	100,00	Específica	45,01	0,00	0,00	45,01	0	0,00
	2013	103 01 01	14	2013	2.833,50	100,00	Específica	2.833,50	0,00	0,00	2.833,50	0	0,00
	2013	103 01 02	1	2013	70,00	100,00	Específica	70,00	0,00	0,00	70,00	0	0,00
	2013	103 01 03	1	2013	120,00	100,00	Específica	120,00	0,00	0,00	120,00	0	0,00
	2013	103 01 04	6	2013	1.148,70	100,00	Específica	1.148,70	0,00	0,00	1.148,70	0	0,00
	2013	103 01 05	47	2013	7.907,10	100,00	Específica	7.907,10	0,00	0,00	7.907,10	0	0,00
	2013	103 01 05	1	2013	436,65	12,50	Geral	59,15	0,00	54,60	113,75	6	322,90
	2013	103 01 06	1	2013	35,69	100,00	Específica	35,69	0,00	0,00	35,69	0	0,00
	2013	103 01 07	10	2013	1.043,62	100,00	Específica	1.043,62	0,00	0,00	1.043,62	0	0,00
	2013	103 01 07	1	2013	837,71	12,50	Geral	130,95	0,00	104,76	235,71	6	602,00
	2013	103 01 08	2	2013	340,00	100,00	Específica	340,00	0,00	0,00	340,00	0	0,00
	2013	103 01 10	7	2013	897,60	100,00	Específica	897,60	0,00	0,00	897,60	0	0,00
	2013	103 01 10	1	2013	934,80	12,50	Geral	126,62	0,00	116,88	243,50	6	691,30

Município de Arganil

Mapa síntese por conta

Ano: 2015

Classificação patrimonial	Ano início utilização	GH	Nº de bens	Ano económico	Valor bruto	Taxa	Tipo de Taxa	Amortizações de exercícios anteriores	Amortizações extraordinárias	Amortizações do exercício	Amortizações acumuladas	Anos de vida esperada	Valor patrimonial líquido
426													
	2013	103 01 10	3	2013	3.302,55	11,11	Específica	730,62	0,00	363,24	1.093,86	7	2.208,69
	2013	103 01 12	2	2013	1.119,30	12,50	Geral	151,58	0,00	139,92	291,50	6	827,80
	2013	103 01 99	6	2013	862,60	100,00	Específica	862,60	0,00	0,00	862,60	0	0,00
	2013	103 01 99	1	2013	1.088,55	11,11	Específica	240,65	0,00	119,64	360,29	7	728,26
	2013	106 01 03	4	2013	944,76	100,00	Específica	944,76	0,00	0,00	944,76	0	0,00
	2013	106 01 03	12	2013	25.074,22	12,50	Geral	3.918,15	0,00	3.134,52	7.052,67	6	18.021,55
	2013	106 01 11	1	2013	60,00	100,00	Específica	60,00	0,00	0,00	60,00	0	0,00
	2013	106 01 99	3	2013	146,40	100,00	Específica	146,40	0,00	0,00	146,40	0	0,00
	2013	106 02 17	1	2013	90,00	100,00	Específica	90,00	0,00	0,00	90,00	0	0,00
	2013	106 03 18	1	2013	299,00	100,00	Específica	299,00	0,00	0,00	299,00	0	0,00
	2013	106 03 18	1	2013	559,95	14,28	Geral	99,90	0,00	79,92	179,82	5	380,13
	2013	106 03 99	6	2013	40,69	100,00	Específica	40,69	0,00	0,00	40,69	0	0,00
	2013	106 04 99	8	2013	1.290,38	100,00	Específica	1.290,38	0,00	0,00	1.290,38	0	0,00
	2013	106 04 99	1	2013	499,80	12,50	Geral	78,15	0,00	62,52	140,67	4	359,13
	2013	107 01 06	2	2013	179,04	100,00	Específica	179,04	0,00	0,00	179,04	0	0,00
	2013	107 01 07	246	2013	65.967,02	100,00	Específica	65.967,02	0,00	0,00	65.967,02	0	0,00
	2013	107 02 06	1	2013	92,25	100,00	Específica	92,25	0,00	0,00	92,25	0	0,00
	2013	107 02 20	4	2013	295,20	100,00	Específica	295,20	0,00	0,00	295,20	0	0,00
	2013	107 03 99	1	2013	18,08	100,00	Específica	18,08	0,00	0,00	18,08	0	0,00
	2013	107 04 14	3	2013	102,68	100,00	Específica	102,68	0,00	0,00	102,68	0	0,00
	2013	107 04 15	4	2013	126,21	100,00	Específica	126,21	0,00	0,00	126,21	0	0,00

Município de Arganil

Mapa síntese por conta

Ano: 2015

Classificação patrimonial	Ano início utilização	GH	Nº de bens	Ano económico	Valor bruto	Taxa	Tipo de Taxa	Amortizações de exercícios anteriores	Amortizações extraordinárias	Amortizações do exercício	Amortizações acumuladas	Anos de vida esperada	Valor patrimonial líquido
426													
	2013	107 06 02	3	2013	437,80	100,00	Específica	437,80	0,00	0,00	437,80	0	0,00
	2013	107 06 04	2	2013	138,91	100,00	Específica	138,91	0,00	0,00	138,91	0	0,00
	2013	107 08 02	4	2013	88,56	100,00	Específica	88,56	0,00	0,00	88,56	0	0,00
	2013	107 08 02	1	2013	387,45	20,00	Específica	153,43	0,00	75,84	229,27	3	158,18
	2013	107 09 02	1	2013	36,00	100,00	Específica	36,00	0,00	0,00	36,00	0	0,00
	2013	112 04 99	100	2013	650,00	100,00	Específica	650,00	0,00	0,00	650,00	0	0,00
	2013	106 05 06	11	2013	106,93	0,00	Geral	0,00	0,00	0,00	0,00	0	106,93
	2013	104 03 99	241	2013	4.871,79	100,00	Específica	4.858,00	0,00	13,79	4.871,79	0	0,00
	2013	104 03 99	1	2013	611,56	14,28	Geral	109,20	0,00	87,36	196,56	5	415,00
	2013	105 04 06	1	2013	120,00	100,00	Específica	120,00	0,00	0,00	120,00	0	0,00
	2014	101 01 01	2	2014	1.000,11	11,11	Específica	84,33	0,00	108,84	193,17	6	806,94
	2014	101 01 02	10	2014	5.153,10	25,00	Geral	644,40	0,00	1.288,80	1.933,20	3	3.219,90
	2014	101 01 09	2	2014	93,48	100,00	Específica	75,96	0,00	17,52	93,48	0	0,00
	2014	101 01 13	13	2014	1.096,76	100,00	Específica	634,85	0,00	461,91	1.096,76	0	0,00
	2014	101 01 15	3	2014	206,94	100,00	Específica	132,15	0,00	74,79	206,94	0	0,00
	2014	101 01 16	2	2014	1.820,38	25,00	Geral	138,18	0,00	455,04	593,22	3	1.227,16
	2014	101 01 99	20	2014	817,12	100,00	Específica	624,89	0,00	192,23	817,12	0	0,00
	2014	101 02 05	1	2014	1.057,80	33,33	Geral	29,38	0,00	352,56	381,94	2	675,86
	2014	102 01 01	1	2014	3.785,12	11,11	Específica	319,03	0,00	411,72	730,75	8	3.054,37
	2014	102 01 08	13	2014	437,58	100,00	Específica	368,32	0,00	69,26	437,58	0	0,00
	2014	102 01 13	34	2014	1.139,57	100,00	Específica	871,98	0,00	267,59	1.139,57	0	0,00

Município de Arganil

Mapa síntese por conta

Ano: 2015

Classificação patrimonial	Ano início utilização	GH	Nº de bens	Ano económico	Valor bruto	Taxa	Tipo de Taxa	Amortizações de exercícios anteriores	Amortizações extraordinárias	Amortizações do exercício	Amortizações acumuladas	Anos de vida esperada	Valor patrimonial líquido
426													
	2014	102 01 13	1	2014	2.138,87	12,50	Geral	200,52	0,00	267,36	467,88	7	1.670,99
	2014	103 01 06	1	2014	117,00	100,00	Específica	117,00	0,00	0,00	117,00	0	0,00
	2014	103 01 12	3	2014	297,66	100,00	Específica	297,66	0,00	0,00	297,66	0	0,00
	2014	103 01 12	1	2014	447,72	12,50	Geral	18,64	0,00	55,92	74,56	7	373,16
	2014	103 01 99	1	2014	860,33	12,50	Geral	80,64	0,00	107,52	188,16	7	672,17
	2014	103 02 04	1	2014	55,82	100,00	Específica	55,82	0,00	0,00	55,82	0	0,00
	2014	103 03 01	2	2014	2.259,99	20,00	Geral	154,23	0,00	452,04	606,27	4	1.653,72
	2014	107 01 02	4	2014	960,52	100,00	Específica	640,00	0,00	340,52	960,52	0	0,00
	2014	107 01 06	15	2014	421,71	100,00	Específica	275,26	0,00	146,45	421,71	0	0,00
	2014	107 01 07	100	2014	1.290,27	100,00	Específica	1.228,24	0,00	62,03	1.290,27	0	0,00
	2014	107 01 16	2	2014	490,26	100,00	Específica	320,00	0,00	170,26	490,26	0	0,00
	2014	107 01 16	5	2014	2.451,25	12,50	Geral	229,95	0,00	306,60	536,55	7	1.914,70
	2014	107 01 99	10	2014	3.039,59	100,00	Específica	1.984,11	0,00	1.055,48	3.039,59	0	0,00
	2014	107 01 99	5	2014	4.782,48	12,50	Geral	448,47	0,00	597,96	1.046,43	7	3.736,05
	2014	107 04 04	1	2014	130,50	100,00	Específica	103,30	0,00	27,20	130,50	0	0,00
	2014	112 01 99	1	2014	5.228,48	25,00	Geral	1.542,87	0,00	2.057,16	3.600,03	3	4.628,45
	2014	112 03 03	12	2014	2.134,96	100,00	Específica	1.393,62	0,00	741,36	2.134,98	0	0,00
	2014	112 03 03	2	2014	980,50	20,00	Geral	147,06	0,00	196,08	343,14	4	637,36
	2014	106 05 06	54	2014	748,48	0,00	Geral	0,00	0,00	0,00	0,00	0	748,48
	2014	104 03 99	144	2014	3.070,10	100,00	Específica	2.603,77	0,00	466,33	3.070,10	0	0,00
	2014	104 03 99	1	2014	49,96	50,00	Específica	17,04	0,00	20,88	37,92	1	12,06

Município de Arganil

Mapa síntese por conta

Ano: 2015

Classificação patrimonial	Ano início utilização	GH	Nº de bens	Ano económico	Valor bruto	Taxa	Tipo de Taxa	Amortizações de exercícios anteriores	Amortizações extraordinárias	Amortizações do exercício	Amortizações acumuladas	Anos de vida esperada	Valor patrimonial líquido
426													
	2014	118 05 05	60	2014	459,00	100,00	Específica	351,60	0,00	107,40	459,00	0	0,00
	2015	101 01 02	21	2015	4.518,13	100,00	Específica	0,00	0,00	1.070,02	1.070,02	1	3.448,11
	2015	101 01 02	10	2015	5.948,03	25,00	Geral	0,00	0,00	1.083,60	1.083,60	4	4.864,43
	2015	101 01 02	19	2015	7.936,30	20,00	Específica	0,00	0,00	410,21	410,21	5	7.526,09
	2015	101 01 02	1	2015	417,70	16,67	Específica	0,00	0,00	19,31	19,31	6	398,39
	2015	101 01 07	2	2015	406,21	100,00	Específica	0,00	0,00	107,84	107,84	1	298,37
	2015	101 01 12	4	2015	506,76	100,00	Específica	0,00	0,00	197,12	197,12	1	309,64
	2015	101 01 13	30	2015	4.156,18	100,00	Específica	0,00	0,00	1.556,36	1.556,36	1	2.599,82
	2015	101 01 15	11	2015	311,82	100,00	Específica	0,00	0,00	311,82	311,82	0	0,00
	2015	101 01 15	112	2015	3.363,53	100,00	Específica	0,00	0,00	864,23	864,23	1	2.499,30
	2015	101 01 15	1	2015	587,57	25,00	Geral	0,00	0,00	85,68	85,68	4	501,89
	2015	101 01 16	1	2015	1.389,90	25,00	Geral	0,00	0,00	289,60	289,60	4	1.100,30
	2015	101 01 99	4	2015	294,78	100,00	Específica	0,00	0,00	137,17	137,17	1	157,61
	2015	101 01 99	1	2015	959,40	25,00	Geral	0,00	0,00	99,95	99,95	4	859,45
	2015	101 02 02	47	2015	2.482,48	100,00	Específica	0,00	0,00	420,57	420,57	1	2.061,91
	2015	101 02 03	2	2015	4.979,03	33,33	Geral	0,00	0,00	1.116,51	1.116,51	3	3.862,52
	2015	101 02 05	2	2015	2.253,50	33,33	Geral	0,00	0,00	187,77	187,77	3	2.065,73
	2015	102 01 13	2	2015	165,02	100,00	Específica	0,00	0,00	110,12	110,12	1	54,90
	2015	103 01 05	9	2015	1.026,93	100,00	Específica	0,00	0,00	335,12	335,12	1	691,81
	2015	103 01 06	2	2015	79,18	100,00	Específica	0,00	0,00	29,69	29,69	1	49,49
	2015	103 02 04	1	2015	14,72	100,00	Específica	0,00	0,00	7,95	7,95	1	6,77

Município de Arganil

Mapa síntese por conta

Ano: 2015

Classificação patrimonial	Ano início utilização	GH	Nº de bens	Ano económico	Valor bruto	Taxa	Tipo de Taxa	Amortizações de exercícios anteriores	Amortizações extraordinárias	Amortizações do exercício	Amortizações acumuladas	Anos de vida esperada	Valor patrimonial líquido
426													
	2015	103 02 05	1	2015	29,99	100,00	Específica	0,00	0,00	16,24	16,24	1	13,75
	2015	104 06 19	2	2015	120,83	100,00	Específica	0,00	0,00	73,53	73,53	1	47,30
	2015	106 03 18	1	2015	255,00	100,00	Específica	0,00	0,00	177,09	177,09	1	77,91
	2015	107 01 09	3	2015	87,19	100,00	Específica	0,00	0,00	20,58	20,58	1	66,61
	2015	107 01 22	1	2015	4.417,55	12,50	Geral	0,00	0,00	460,20	460,20	8	3.957,35
	2015	107 06 99	1	2015	125,00	100,00	Específica	0,00	0,00	96,37	96,37	1	28,63
	2015	106 05 06	110	2015	1.094,08	0,00	Geral	0,00	0,00	0,00	0,00	0	1.094,08
	2015	104 03 99	390	2015	6.532,50	100,00	Específica	0,00	0,00	4.364,60	4.364,60	1	2.167,90
Totais da conta 426:			11600		1.198.535,25			1.037.704,94	0,00	43.541,63	1.081.246,57		117.288,68
Totais finais:			36390		5.272.967,84			3.534.050,46	0,00	352.734,04	3.986.784,50		1.286.183,34

Nota: Os valores do mapa relativos às Amortizações do Exercício, correspondem ao saldo das amortizações do ano na conta equivalente.
Assim, caso tenham sido efetuadas transferências de conta de bens no ano, não poderá comparar estes valores com mapas de movimentos do exercício na 66/68 ou mesmo 48.

Município de Arganil

Bens adquiridos em estado de uso

Nº Inv.	GH	Descrição do bem	Valor atual	Valor aquisição	Dt. ini. utiliz.	Conta	Ano econ.	Tipo de aquisição	Tipo de ficha
39331	107 01 22	Prateleiras (estantes) metálicas industriais.	3.957,35	4.417,55	19-03-2015	426	2015	02 Aquisição Título Onerosc	Móveis
39439	106 02 99	Fita Métrica 30 metros (SADI).	0,00	0,00	06-04-2015	425	2015	00 Sem Documento	Móveis
39440	106 02 99	Fita Métrica 50 metros (SADI).	0,00	0,00	06-04-2015	425	2015	00 Sem Documento	Móveis
39441	106 02 99	Fita Métrica 50 metros (SADI).	0,00	0,00	06-04-2015	425	2015	00 Sem Documento	Móveis
39442	106 02 99	Fita Metrica de 5 metros.	0,00	0,00	06-04-2015	425	2015	00 Sem Documento	Móveis
39443	106 02 99	Fita Metrica de 10 metros.	0,00	0,00	06-04-2015	425	2015	00 Sem Documento	Móveis

Nº de bens impressos: 6

RPAS

Município de Arganil

Bens abatidos por conta

Nº Invent.	GH	Descrição do bem	Data abate	Valor aquisição/aval.	Valor alterações	Valor atual final	Valor abate
Ano do abate: 2015							
Classificação patrimonial: 423							
13737	101 01 13	Monitor Fujitsu/Simens 17" TFT	24/09/2015	164,56	0,00	0,00	
38503	104 04 15	Fotómetro Portátil para a medição de cloro e PH, incluindo reagentes.	03/03/2015	1.009,74	-1.009,74	0,00	
24124	101 01 04	Switch SMC EZSwitch 5 portas 10/100/1000 - SMCGS5.	24/09/2015	38,72	0,00	0,00	
22965	106 03 07	Leitor DVD SD-491	24/09/2015	43,26	0,00	0,00	
30223	101 01 99	MULTIPURPOSE APPLIANCE INTEL D425KT 2GB.	31/07/2015	980,47	0,00	285,85	326,71
Nº de abates da conta 423: 5			Totais da conta 423 :	**2.236,75**	**-1.009,74**	**285,85**	**326,71**
Classificação patrimonial: 426							
8636	101 01 04	Switch smc ez 5 portas 100/100 eternet	24/09/2015	24,01	0,00	0,00	
7992	101 01 02	Computador.	24/09/2015	545,62	327,05	0,00	
1871	101 01 15	Teclado (internet)	24/09/2015	0,00	0,00	0,00	
19366	101 01 15	Colunas Som para Computador NGS	24/09/2015	0,00	0,00	0,00	
7443	101 01 99	Rato	24/09/2015	7,74	0,00	0,00	
18087	101 01 13	Monitor LG 19" W1934S-BN TFT LCD e microsoft windows vista home basis	24/09/2015	0,00	0,00	0,00	
10499	101 01 13	Monitor Acer 19" TFT AL 1916S	24/09/2015	239,82	0,00	0,00	
25649	101 01 08	Leitor DVD "E-max".	24/09/2015	0,00	0,00	0,00	
532	101 01 02	Monitor Computador.	24/09/2015	1.812,64	0,00	0,00	
6745	101 01 99	Rato mousse	24/09/2015	5,00	0,00	0,00	

Município de Arganil

Bens abatidos por conta

Nº Invent.	GH	Descrição do bem	Data abate	Valor aquisição/aval.	Valor alterações	Valor atual final	Valor abate
Ano do abate: 2015							
Classificação patrimonial: 426							
4460	101 01 07	Impressora	24/09/2015	124,20	0,00	0,00	
Nº de abates da conta 426: 11			Totais da conta 426 :	**2.759,03**	**327,05**	**0,00**	**0,00**
			Totais do ano 2015 :	**4.995,78**	**-682,69**	**285,85**	**326,71**

Nº de bens impressos: 16