



Handwritten signature
RPA



Relatório
Orçamento
Grandes Opções do Plano

2018

~~✗~~
P
✓
P
CASA
Lisboa
P.
PPS

RELATÓRIO

ORÇAMENTO

E

GRANDES OPÇÕES DO PLANO

Município de Arganil

2018

Índice

I - Nota de Abertura	3
II – Relatório das Grandes Opções do Plano e Orçamento	5
1. Introdução	5
2. Conjuntura Económica e Financeira	6
III - Órgãos da Autarquia/ Atribuições e Competências	8
IV - Apresentação das Grandes Opções do Plano e Orçamento.	9
1. Grandes Opções do Plano para 2017	9
1.1. Prioridades das GOP's	9
1.2. Objetivos e Programas – Prioridades	10
2. Orçamento 2017	15
V - Quadro Plurianual de Programação Orçamental (QPPO)	20
VI - Delegação de Competências	21
VII– Termo de encerramento	22
VIII – Anexos	23
Anexo I - Resumo Orçamento para 2017	24
Anexo II - Orçamento para 2017	26
Anexo III - Grandes Opções do Plano 2017	39
Anexo IV – Plano Plurianual de Investimentos	53
Anexo V – Atividades Mais Relevantes	62
Anexo VI – Mapa de Pessoal 2017	70
Anexo VII - Relatório Processos Judiciais em Curso (responsabilidades contingentes)	76
Anexo VIII - Regulamento de execução orçamental para 2017	79
Anexo IX - Autorização Prévia no Âmbito da LCPA (Lei dos Compromissos e Pagamentos em Atraso)	86
Anexo X - Mapa das Entidades Participadas pelo Município	89

I - Nota de Abertura

A elaboração do Orçamento Municipal e das Grandes Opções do Plano (GOP) para 2018 foi significativamente condicionada pelas consequências trágicas dos incêndios de Outubro de 2017. Tal como aquando do terramoto de 1755, também nesta catástrofe a frase «Sepultar os mortos e cuidar dos vivos», proferida então por Sebastião José de Carvalho e Melo, tem grande aplicabilidade na vasta região assolada pelos incêndios, em que se insere o Concelho de Arganil.

A Câmara Municipal, desde a primeira hora, procurou dar resposta às necessidades mais imediatas dos concidadãos lesados pelos incêndios, com particular atenção para as problemáticas relacionadas (i) com o realojamento, a alimentação e o vestuário, (ii) com os imóveis de habitação permanente, (iii) com as empresas cuja capacidade produtiva foi afetada e (iv) com os prejuízos agrícolas, particularmente dos que decorrem da agricultura de complementaridade.

Foram criados vários Gabinetes de Crise, cada um deles direcionado para um tipo de problema específico. Paralelamente, houve necessidade de alocar os recursos autárquicos – financeiros e técnicos – às prioridades provocadas pela tragédia.

Cerca de seis dezenas de colaboradores da autarquia têm estado envolvidos nesta prioridade: no atendimento de primeira linha, no levantamento dos prejuízos privados e públicos, na instrução dos mais diversos processos e nas intervenções no terreno.

Como é óbvio, destas circunstâncias resulta impacto orçamental:

- Direto, como por exemplo no caso das demolições das edificações ou suas partes, que se encontrem em perigo para a via pública. Há já um levantamento preliminar superior a sete dezenas de imóveis nesta situação, com impacto financeiro no orçamento municipal na ordem dos 400.000,00€;
- Indireto: nos casos da reafectação de recursos humanos, máquinas e equipamentos.

Face ao exposto e conforme demonstram os documentos previsionais, as consequências dos incêndios provocarão uma alocação de recursos financeiros muito significativa.

Todavia, o Orçamento e as GOP incorporam projetos e decisões considerados estratégicos para o nosso Concelho e que estão em linha com o programa eleitoral sufragado pelos Arganilenses.

Ao nível tributário, pretende-se potenciar uma fiscalidade amiga das famílias e das empresas: o Município de Arganil passará a praticar a taxa de IMI mais reduzida do País, continuará a prescindir dos 5% do IRS que a lei lhe atribui, devolvendo esse valor aos munícipes; manterá a derrama sobre o lucro das empresas nos 0%. Paralelamente, consolida-se a terceira posição do distrito no que ao índice de equidade nos tarifários da água diz respeito. Requalificar e ampliar a Zona Industrial da Relvinha é também um objetivo estratégico materializado nos documentos previsionais.

No que concerne ao ambiente e ao abastecimento de água, 2018 registará uma verdadeira revolução: com a construção da nova ETA de Alagoa e fusão com o sistema de Feijoa, de nova captação na Alagoa, do novo reservatório de Arganil, da ETAR da Zona Industrial da Relvinha e com intervenções significativas ao nível do fecho de rede em vários subsistemas de abastecimento de água e de tratamento de águas residuais.

No que ao ensino diz respeito, concluir-se-ão, no primeiro trimestre de 2018, as intervenções na EB1 e JI de Sarzedo e na EB1 e JI de Pomares. Ao nível da Escola Secundária de Arganil, a Senhora Secretária de Estado da Educação, Dra. Alexandra Leitão, renovou telefonicamente, no dia 6 de Dezembro p.p., o compromisso de financiar a requalificação daquele equipamento escolar com 1 milhão de Euro, assumindo o Município de Arganil os custos com a elaboração do projeto de execução, com a submissão da empreitada ao mercado e com a fiscalização da obra.

Na saúde, a extensão do centro de saúde de S. Martinho da Cortiça entrará em funcionamento no primeiro trimestre de 2018, estando também em negociação com a ARS um protocolo que visa criar condições para a instalação de uma unidade de saúde mental no Centro de Saúde de Arganil.

Relativamente ao turismo, está aprovada e em execução uma candidatura no âmbito do programa Valorizar e em preparação três novas candidaturas, que incluirão vários projetos constantes das GOP.

A cultura e a mobilidade assumem também uma importância preponderante ao nível dos documentos previsionais. No primeiro caso destacam-se a requalificação da capela de S. Pedro (já com candidatura aprovada) e intervenções ao nível da reinstalação do núcleo de arqueologia e do núcleo de etnografia. Ao nível da mobilidade, registar-se-á um investimento significativo na requalificação da rede viária municipal.

O ano de 2018 ficará, também, marcado pela concretização de múltiplos projetos estratégicos para o concelho, no âmbito de projetos intermunicipais desenvolvidos em parceria com a Comunidade Intermunicipal da Região de Coimbra e com a Associação das Aldeias Históricas de Portugal.

Apesar de muito condicionados pelas consequências dos incêndios, o Orçamento Municipal e as GOP materializam os principais objetivos estratégicos para o nosso concelho, nunca perdendo de vista o rigor que deve nortear o comportamento de qualquer entidade pública.

O Presidente da Câmara Municipal de Arganil

Juiz Paulo Costa

Handwritten marks and signatures in the top right corner, including a large signature and the number '20'.

II – Relatório das Grandes Opções do Plano e Orçamento

1. Introdução

De modo a cumprir o disposto na Lei n.º 73/2013, de 3 de setembro, que determina o novo regime financeiro das autarquias locais e entidades intermunicipais (RFALEI) e na Lei n.º 75/2013, de 12 de setembro de 2013 e posteriores alterações, que determina o novo regime jurídico das autarquias locais, em especial o estabelecido nas alíneas c) do n.º 1 do art.º 33.º e a) do n.º 1 do art.º 25º da Lei n.º 75/2003, apresentam-se as Grandes Opções do Plano e o Orçamento da Câmara Municipal de Arganil para o ano 2018, para apreciação e votação da Câmara Municipal e da Assembleia Municipal.

Handwritten notes 'EAS' and 'Lisab' with a signature below them.

Os documentos previsionais para 2018 são constituídos por:

- Grandes Opções do Plano (GOP), que se subdividem em Plano Plurianual de Investimentos (PPI) e Atividades Mais Relevantes (AMR);
- Orçamento para 2018;
- Quadro Plurianual de Programação Orçamental;
- Restantes documentos
 - ✓ Delegação de competências municipais nas Uniões e Juntas de Freguesia;
 - ✓ Autorização prévia da Assembleia Municipal para assumir compromissos plurianuais;
 - ✓ Mapa de Pessoal;
 - ✓ Descrição de Responsabilidades Contingentes;
 - ✓ Mapa das Entidades Participadas;
 - ✓ Mapa com os compromissos plurianuais;
 - ✓ Regulamento de execução orçamental para 2018.

Handwritten signature and the acronym 'RPA' below it.

Deste modo, os documentos previsionais para 2018, têm por objetivo: prosseguir uma estratégia de rigor; o desenvolvimento sustentável e equilibrado do município, com o propósito da melhoria da qualidade de vida dos munícipes; aproveitar ao máximo as oportunidades de cofinanciamento estabelecidas pelo novo Quadro Financeiro Plurianual 2014-2020 da União Europeia (Quadro Estratégico Comum – QEC, de acordo com a Resolução do Conselho de Ministros de n.º 39/2013, de 14 de julho) e materializado para Portugal através do “Acordo de Parceria 2020” (Portugal 2020).

2. Conjuntura Económica e Financeira¹

Perspetiva Internacional

As atuais projeções do Fundo Monetário Internacional (FMI) apontam para um reforço do crescimento da economia mundial em 2017 para 3,6% (3,2% em 2016), que se irá prolongar em 2018 (3,7%), em linha com o fortalecimento do comércio mundial de bens e serviços

Face às previsões da Primavera de 2017 o crescimento do PIB da área do euro para 2017 e 2018 foi revisto em alta, estando associado sobretudo a um melhor desempenho face ao esperado da economia durante o primeiro semestre do corrente ano.

No primeiro semestre de 2017 assistiu-se a um maior dinamismo da economia da área do euro, tendo o PIB registado, em média, um crescimento real de 2,1% em termos homólogos (1,8% em 2016), o mais forte desde o segundo semestre de 2011. Este resultado está associado a uma aceleração das exportações, de 3,2% em 2016 para 4,5% este ano, refletindo uma procura externa sólida proveniente da retoma da economia mundial. Já relativamente ao investimento, este permaneceu mais moderado, apesar das condições de financiamento se terem mantido favoráveis e da continuação da orientação muito acomodaticia da política monetária do BCE. Por sua vez, o consumo privado manteve um crescimento moderado, beneficiando da melhoria das condições no mercado de trabalho e dos progressos alcançados em termos de redução do endividamento das famílias. O emprego aumentou 1,6% no primeiro semestre de 2017 em termos homólogos (1,4% no ano de 2016) e a taxa de desemprego na área do euro desceu, situando-se em 9,1% em agosto de 2017, a mais baixa desde março de 2009 (10%, em média, em 2016).

Para 2018, na área do euro, perspetiva-se uma desaceleração do crescimento, que continuará a ser apoiado por um crescimento moderado da procura interna suportado pelas condições de financiamento favoráveis, com taxas de juro baixas, e pela melhoria do mercado de trabalho. Assim, o consumo privado deverá beneficiar do recente fortalecimento do crescimento do emprego e da continuação da descida da taxa de desemprego para 8,7% (-1,3 p.p. face a 2016). O investimento empresarial continuará a recuperar, refletindo um fortalecimento das margens de lucro num contexto de menor necessidade de desalavancagem e de uma recuperação da procura; enquanto o investimento residencial será apoiado pelas perspetivas de rendimento e também de condições de financiamento favoráveis, bem como pelas taxas de rentabilidade baixas dos investimentos alternativos. A procura externa tenderá a ser mais contida em 2018. Assim, após um forte crescimento em 2017, as exportações deverão desacelerar em 2018, sendo as exportações para fora da área do euro também influenciadas pela projeção de apreciação da taxa de câmbio efetiva nominal do euro.

1-Fontes: Relatório Orçamento Estado 2018; BCE – Banco Central Europeu; BP – Banco de Portugal;

A taxa de inflação nas economias avançadas deverá manter-se em 1,7% em 2018. Na área do euro, prevê-se uma ligeira desaceleração da taxa de inflação para 1,4% (1,5% em 2017), influenciada pela queda do contributo de preços dos produtos energéticos.

Perspetiva Nacional

Portugal está de novo a convergir com os seus parceiros europeus. Depois da recessão de 2011 a 2013 a economia portuguesa recuperou, e tem atualmente condições, desde a adesão ao Euro, para crescer de forma sustentável, duradoura e inclusiva.

Espera-se que em 2017, ocorra o maior crescimento desde o ano 2000. A taxa de desemprego recuará para mínimos de 2009, prevendo-se que a taxa média de 2017 se situe em 9,2%. A economia cresce sustentada pelas exportações e pelo investimento. As exportações de bens e serviços deverão registar um aumento de 8,3% em 2017, com um ganho de quota de mercado superior a 3 p.p., mantendo-se a balança comercial positiva. O investimento cresce 7,7%, com uma dinâmica muito forte em todas as suas componentes.

De acordo com as previsões do governo, estima-se que, em 2018, a economia cresça 2,2%. Esse crescimento continuará a ser sustentado pelo investimento e pelas exportações. Antevê-se que as exportações de bens e serviços cresçam 5,4%, acima do crescimento das importações (5,2%). O investimento deverá manter-se como a componente mais dinâmica da procura interna, refletindo a manutenção quer do dinamismo do investimento empresarial, quer do investimento público.

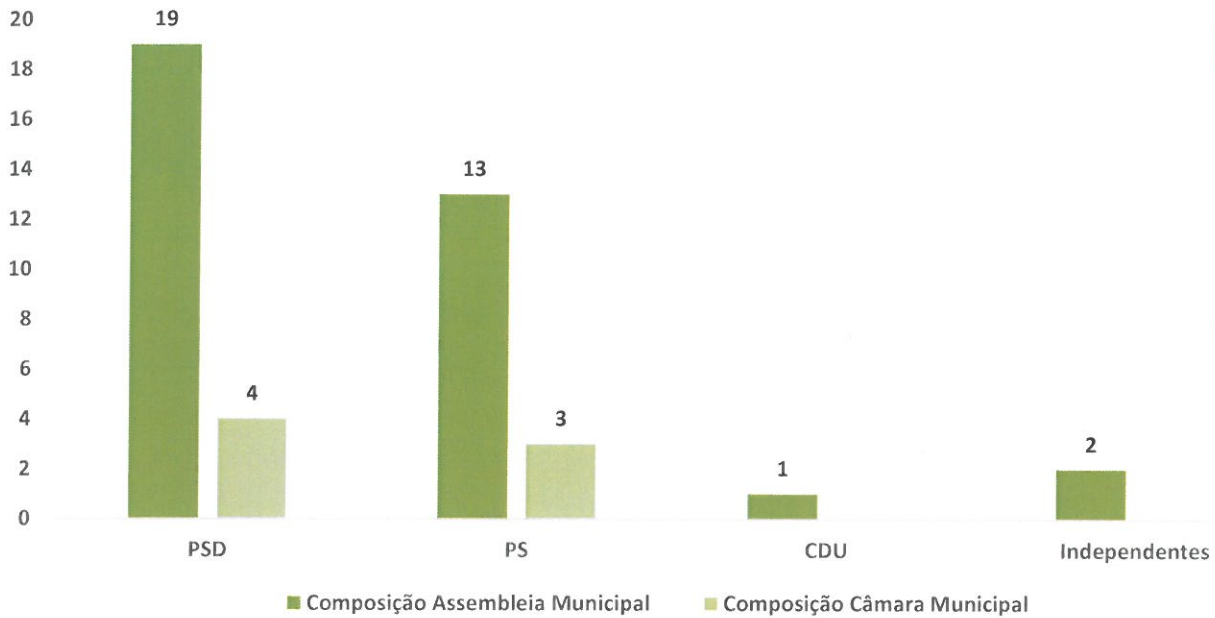
Assim, para 2018 é esperado um crescimento do PIB de 2,2%, desacelerando por via de um menor contributo da procura interna, enquanto a procura externa líquida deverá apresentar um contributo nulo.

Relativamente ao mercado de trabalho a evolução será marcada por uma descida do desemprego e pelo aumento do emprego, a um ritmo naturalmente inferior ao de 2017, à medida que o desemprego se aproxima do nível de desemprego estrutural.

Quanto à inflação, medida pelo Índice de Preços no Consumidor (IPC), deverá fixar-se nos 1,4% em 2018, mais 0,2 p.p. do que em 2017.

III - Órgãos da Autarquia/ Atribuições e Competências

Órgãos de Administração do Município 2017-2021



A Assembleia Municipal de Arganil, Órgão Deliberativo do Município é constituída por 35 membros, dos quais 21 são eleitos diretamente, e os restantes 14 são Presidentes das Juntas de Freguesia, que também a integram.

A Câmara Municipal de Arganil, para além do Presidente é composta por um Vice – Presidente e 5 Vereadores.

Atribuições e Competências do Município

As áreas de intervenção da autarquia são definidas pelas atribuições e competências contidas na Lei n.º 75/2013, de 12 de setembro, que abrangem, entre outros, os seguintes domínios: Educação, Ação Social, Iluminação Pública, Ordenamento do Território e Urbanismo, Água e Saneamento, Rede Viária, Ambiente, Proteção Civil, Transportes, Equipamento Urbano, Desporto e Cultura. É neste contexto que a nossa ação se tem enquadrado, e encontra-se projetada para o futuro neste Orçamento e Grandes Opções do Plano.

IV - Apresentação das Grandes Opções do Plano e Orçamento.

1. Grandes Opções do Plano para 2018

1.1. Prioridades das GOP's

As Grandes Opções do Plano para 2018 (GOP 2018), são constituídas, nos termos do POCAL pelo Plano Plurianual de Investimentos (PPI) e Atividades Mais Relevantes (AMR), resumem-se no seguinte quadro:

Dotações Orçamentais GOP 2018

Objectivo/ Programa	Dotações definidas 2018					
	PPI		AMR		GOP	
	Valor	Estr. %	Valor	Estr. %	Valor	Estr. %
01 Funções Gerais	1.018.350,00	10,51%	4.035.000,00	49,81%	5.053.350,00	28,40%
01 001 Administração Geral	1.018.350,00	10,51%	2.248.000,00	27,75%	3.266.350,00	18,36%
01 002 Protecção Civil e Luta Contra Incêndios	0,00	0,00%	1.787.000,00	22,06%	1.787.000,00	10,04%
02 Funções Sociais	5.795.593,00	59,80%	1.929.943,00	23,82%	7.725.536,00	43,42%
02 002 Ensino Não Superior	425.500,00	4,39%	854.500,00	10,55%	1.280.000,00	7,19%
02 003 Serviços Individuais de Saúde	50.000,00	0,52%	30.500,00	0,38%	80.500,00	0,45%
02 004 Acção Social		0,00%	40.000,00	0,49%	40.000,00	0,22%
02 007 Ordenamento do Território	1.514.765,00	15,63%	143.443,00	1,77%	1.658.208,00	9,32%
02 008 Saneamento	1.842.618,00	19,01%	450.000,00	5,55%	2.292.618,00	12,89%
02 009 Abastecimento de Água	1.150.330,00	11,87%	97.000,00	1,20%	1.247.330,00	7,01%
02 010 Resíduos Sólidos	340.000,00	3,51%	150.000,00	1,85%	490.000,00	2,75%
02 011 Protecção Meio Ambiente e Cons. Natureza	26.000,00	0,27%	0,00	0,00%	26.000,00	0,15%
02 012 Cultura	267.000,00	2,75%	43.000,00	0,53%	310.000,00	1,74%
02 013 Desporto Recreio e Lazer	179.380,00	1,85%	121.500,00	1,50%	300.880,00	1,69%
03 Funções Económicas	2.877.736,00	29,69%	431.900,00	5,33%	3.309.636,00	18,60%
03 001 Agricultura	11.000,00	0,11%	0,00	0,00%	11.000,00	0,06%
03 002 Indústria e Energia	170.000,00	1,75%	21.900,00	0,27%	191.900,00	1,08%
03 003 Transportes Rodoviários	2.696.736,00	27,83%	0,00	0,00%	2.696.736,00	15,16%
03 005 Turismo	0,00	0,00%	410.000,00	5,06%	410.000,00	2,30%
04 Outras Funções	0,00	0,00%	1.704.168,00	21,04%	1.704.168,00	9,58%
04 001 Transferências entre Administrações	0,00	0,00%	1.704.168,00	21,04%	1.704.168,00	9,58%
Total	9.691.679,00	100%	8.101.011,00	100%	17.792.690,00	100%

Estão, assim, inscritas dotações orçamentais definidas para as GOP, no valor de 17.792.690,00€, dos quais 9.691.679,00€ para o Plano Plurianual de Investimento e 8.101.011,00€ para as Atividades Mais Relevantes.

Destaque-se, do quadro apresentado, que as principais prioridades em termos de PPI, de acordo com os montantes de dotações orçamentais definidas, serão os seguintes Programas (por ordem decrescente) e de valor acima de 500.000,00€:

Programas Prioritários 2018		
03 003	Transportes Rodoviários	2.696.736,00
02 008	Saneamento	1.842.618,00
02 007	Ordenamento do Território	1.514.765,00
02 009	Abastecimento de Água	1.150.330,00
01 001	Administração Geral	1.018.350,00

A comparação com as GOP de 2018 (dotações iniciais e finais) é a seguinte:

Comparativo das dotações orçamentais definidas (iniciais e finais) nas GOP 2017 e 2018

Objectivo/Programa	GOP 2017				GOP 2018		Variação		Variação	
	Valor inicial	Estr. %	Valor final (até 30.11)	Estr. %	Valor inicial	Estr. %	GOP iniciais	%	GOP finais	%
1 Funções Gerais	2.569.040,00	15,57%	3.137.290,00	18,81%	5.053.350,00	28,40%	2.484.310,00	96,70%	1.916.060,00	61,07%
01 001 Administração Geral	2.517.040,00	15,26%	3.075.290,00	18,43%	3.266.350,00	18,36%	749.310,00	29,77%	191.060,00	6,21%
01 002 Incêndios	52.000,00	0,32%	62.000,00	0,37%	1.787.000,00	10,04%	1.735.000,00	3336,54%	1.725.000,00	2782,26%
2 Funções Sociais	8.817.804,00	53,44%	8.291.304,00	49,70%	7.725.536,00	43,42%	-1.092.268,00	-12,39%	-565.768,00	-6,82%
02 002 Ensino Não Superior	1.617.400,00	9,80%	1.767.150,00	10,59%	1.280.000,00	7,19%	-337.400,00	-20,86%	-487.150,00	-27,57%
02 003 Serviços Individuais de Saúde	195.500,00	1,18%	187.000,00	1,12%	80.500,00	0,45%	-115.000,00	-58,82%	-106.500,00	-56,95%
02 004 Acção Social	3.000,00	0,02%	7.500,00	0,04%	40.000,00	0,22%	37.000,00	1233,33%	32.500,00	433,33%
02 007 Ordenamento do Território	1.619.918,00	9,82%	1.354.418,00	8,12%	1.658.208,00	9,32%	38.290,00	2,36%	303.790,00	22,43%
02 008 Saneamento	2.492.500,00	15,11%	2.248.250,00	13,48%	2.292.618,00	12,89%	-199.882,00	-8,02%	44.368,00	1,97%
02 009 Abastecimento de Água	1.690.486,00	10,25%	1.558.486,00	9,34%	1.247.330,00	7,01%	-443.156,00	-26,21%	-311.156,00	-19,97%
02 010 Resíduos Sólidos	172.000,00	1,04%	197.000,00	1,18%	490.000,00	2,75%	318.000,00	184,88%	293.000,00	148,73%
02 011 Protecção do Meio Ambiente e Cons. da Natureza	14.000,00	0,08%	9.000,00	0,05%	26.000,00	0,15%	12.000,00	85,71%	17.000,00	188,89%
02 012 Cultura	703.000,00	4,26%	715.500,00	4,29%	310.000,00	1,74%	-393.000,00	-55,90%	-405.500,00	-56,67%
02 013 Desporto Recreio e Lazer	310.000,00	1,88%	247.000,00	1,48%	300.880,00	1,69%	-9.120,00	-2,94%	53.880,00	21,81%
3 Funções Económicas	3.417.560,00	20,71%	3.151.060,00	18,89%	3.309.636,00	18,60%	-107.924,00	-3,16%	158.576,00	5,03%
03 001 Agricultura	120.000,00	0,73%	119.500,00	0,72%	11.000,00	0,06%	-109.000,00	-90,83%	-108.500,00	-90,79%
03 002 Indústria e Energia	960.560,00	5,82%	815.560,00	4,89%	191.900,00	1,08%	-768.660,00	-80,02%	-623.660,00	-76,47%
03 003 Transportes Rodoviários	1.957.000,00	11,86%	1.826.000,00	10,95%	2.696.736,00	15,16%	739.736,00	37,80%	870.736,00	47,69%
03 005 Turismo	380.000,00	2,30%	390.000,00	2,34%	410.000,00	2,30%	30.000,00	7,89%	20.000,00	5,13%
4 Outras Funções	1.695.228,00	10,27%	2.102.728,00	12,60%	1.704.168,00	9,58%	8.940,00	0,53%	-398.560,00	-18,95%
04 001 Transf. entre Administrações	1.695.228,00	10,27%	2.102.728,00	12,60%	1.704.168,00	9,58%	8.940,00	0,53%	-398.560,00	-18,95%
Total	16.499.632,00	100%	16.682.382,00	100%	17.792.690,00	100%	1.293.058,00	8%	1.110.308,00	7%

1.2. Objectivos e Programas – Prioridades

As Grandes Opções do Plano (GOP) estruturam-se em 4 eixos estruturantes, que se materializam nos 4 Objectivos estratégicos e respetivos Programas das GOP.

Objectivo 01 Funções Gerais

Este grupo de funções compreende as atividades de âmbito geral da administração local.

Handwritten notes and signatures in blue ink on the right margin, including initials 'A', 'B', 'P', 'L. F. K. H. I.', and 'R. P. A. S.'.

001 Administração Geral

Um dos grandes desafios atuais das autarquias é o desenvolvimento de uma cultura organizacional orientada para a obtenção de padrões de excelência nos serviços prestados aos cidadãos. Este processo passa, obviamente, pelo investimento constante na modernização administrativa, na racionalização dos métodos e procedimentos, na valorização das condições de trabalho, bem como pela melhoria contínua das competências profissionais dos recursos humanos e pelo uso crescente das tecnologias da informação e da comunicação, fatores determinantes não apenas para a obtenção de ganhos de eficiência favoráveis à redução dos custos para os utilizadores, como também para o aumento da transparência nas relações com a sociedade civil.

Nesta perspetiva, estão previstos para o ano de 2018 3.266.350,00€, valor no qual está incluída quer a requalificação do parque de máquinas e equipamentos do Município, quer a reabilitação de alguns edifícios municipais, mas também um conjunto de despesas de natureza corrente que pelo facto do seu compromisso poder assumir um carácter plurianual foram já previstas para os anos seguintes.

Estão ainda considerados neste programa o projetos que visão a requalificação e reposição quer de edifícios quer de equipamentos municipais que ficaram danificados com os incêndios de outubro de 2017. O valor referente a estes projetos ascende a 434.850,00€.

002. Proteção Civil, Meio Ambiente e Conservação da Natureza

Prevenir, Proteger e Salvaguardar são os grandes desígnios do Serviço Municipal de Proteção Civil na sua intervenção em resposta ao quadro de riscos e ameaças que comprometem a segurança de pessoas e bens, bem como do património e do ambiente.

Este programa atendendo à catástrofe dos incêndios de 2017 assume especial relevância. Assim estão previstos 1.787.000,€ que se destinam na sua maioria à estabilização pós incêndio.

Também o reconhecimento de que os Bombeiros Voluntários do Concelho desempenham funções sociais insubstituíveis justifica inteiramente a disponibilidade do Município em continuar a apoiar a instituição nas iniciativas que contribuam para o aumento da sua capacidade operacional de intervenção.

Objetivo 02 Funções Sociais

Este objetivo abrange os serviços que atendam à satisfação de necessidades tais como a educação, a saúde, a segurança e ação social, o ordenamento do território, o saneamento básico, abastecimento de água, resíduos sólidos e os serviços recreativos, culturais, religiosos e cívicos.

002 Ensino não Superior

Este programa contempla os valores previstos para a educação. Estas atividades são consideradas relevantes por traduzirem valores a despender em áreas de intervenção que se consideram prioritárias e que ascendem, no global, a 1.280.000€ euros.

Estão incluídos neste programa o Programa de Generalização do Fornecimento de Refeições, os Transportes Escolares, os Auxílios Económicos, entre outras.

Está ainda previsto neste programa a finalização da empreitada de Requalificação da EB1 do Sarzedo cujo valor estimado ascende a 300.000€.

003 Serviços Individuais de Saúde

Neste projeto está considerado o apoio prestado aos serviços de radiologia efetuados no Centro de Saúde de Arganil, bem como outras ações do Município de Arganil no âmbito dos serviços de saúde.

004 Ação Social

Neste programa para 2018, encontra-se previsto o Projeto "Arganil Solidária" o qual tem como objetivo o apoio a pessoas e famílias carenciadas do concelho.

007 Ordenamento do Território

A organização do território municipal, planeando em função dos diferentes níveis de intervenção e escala, com uma atenção especial aos espaços urbanos, é estruturante e indispensável para garantir qualidade de vida no concelho. O reforço da rede de equipamentos públicos, prosseguindo o esforço da sua qualificação, é fundamental para assegurar a prestação de serviços de qualidade à população e para a sua proteção e segurança.

Destaca-se neste programa a Requalificação do Espaço Urbano Público da Vila de Arganil, com um valor de 1.350.000€, bem como a requalificação do Largo do Piódão, cujo objetivo é requalificar os espaços públicos existentes, melhorando as condições de acessibilidade, salvaguardar segurança dos peões e uniformizar a imagem global do espaço público do Concelho de Arganil.

No total do programa estão previstos 1.658.208€.

008, 009, 010 e 011. Saneamento, Abastecimento de Água, Resíduos Sólidos e Proteção do Meio Ambiente e Conservação da Natureza

Assegurar a proteção e monitorização ambiental nos espaços naturais concelhios, articulando-a com a promoção da sensibilização ambiental é um dos objetivos deste programa, que procura garantir uma utilização sustentável dos recursos. Para tal torna-se também indispensável assegurar a qualificação das redes e sistemas de serviços na área do ambiente, nomeadamente redes de abastecimento de água, drenagem de águas residuais e pluviais, recolha de resíduos sólidos urbanos e limpeza urbana e higiene sanitária.

Estão previstos 4.055.948€ para estes projetos dos quais se destacam as obras previstas na ETAR da Zona Industrial da Relvinha, nos fechos de sistema, na beneficiação dos sistemas de abastecimento de água em alta, no projeto de recolha porta a porta.

012 Cultura

A atividade cultural fomenta a identificação dos cidadãos com os locais onde vivem, estimula as relações sociais e favorece a coesão social das comunidades.

Neste programa destaca-se a Requalificação da Capela de S. Pedro e os Núcleos Museológicos.

013 Desporto, Recreio e Lazer

A atividade desportiva e de lazer é um fator essencial na qualidade de vida das populações.

Salienta-se ainda a intenção do executivo continuar a efetuar diversas transferências a associações e coletividades no montante de 115.000,00 euros. Como habitualmente, o objetivo é financiar a atividade do associativismo, que reconhecidamente constitui um fator de dinamização da prática desportiva, recreativa e cultural que tem um retorno de valor inestimável, pelos benefícios sociais que daí decorrem.

Objetivo 03 Funções Económicas**001 e 002 Agricultura / Indústria e Energia**

Contempla o investimento na ampliação das zonas industriais, bem como para a modificação, beneficiação e ampliação da rede elétrica.

Destaca-se neste programa o investimento previsto para a ampliação do Pólo Industrial da Relvinha Oeste e Qualificação do Pólo Industrial Este no valor de 150.000€.

003 Transportes Rodoviários

A implementação deste programa significa o reforço e qualificação das áreas e estruturas de suporte e apoio aos sistemas de transporte. Assim prevê-se neste projeto o reforço das respetivas infraestruturas, nomeadamente da rede viária municipal, de forma a promover a mobilidade e acessibilidade da população e a incentivar a sustentabilidade e segurança dos sistemas e das pessoas.

Deste modo destacam-se os montantes de 498.201€, destinado à Reposição dos elementos de segurança rodoviária, bem como as infraestruturas rodoviárias (no valor de 316.034€) danificados com os incêndios de 2017.

A restante verba destina-se a intervenções em estradas e arruamentos específicos do Concelho.

005 Turismo

A promoção de um concelho passa forçosamente pelo leque de eventos que este oferece, nomeadamente grandes acontecimentos, sendo certo que o Município de Arganil tem apostado na realização de eventos destinados a um vasto público, que abrangem iniciativas de cariz social, cultural e desportivo. O desenvolvimento e organização das atividades turísticas são fundamentais para o tecido económico concelhio, sendo imperativo assegurar condições para a respetiva dinamização e desenvolvimento.

Handwritten notes and signatures in blue ink on the right margin, including initials and the acronym "RPAS".

Objetivo 04 Outras Funções

001 Transferências Entre Administrações

Conforme consta no orçamento, o Município irá transferir para as Juntas de Freguesia um total de 1.020.000 euros. Esta verba inclui os montantes do protocolo anual de delegação de competências (abaixo descrito), bem como as suas adendas, os montantes a transferir ao abrigo de contratos programa e mais algumas transferências de nível corrente. Inscritas também estão as verbas a transferir para a ADESA – Associação de Desenvolvimento Regional da Serra do Açor e outras Instituições.

Está também previsto neste programa a transferência anual para o FAM – Fundo de Apoio Municipal, cujo valor anual ascende a 80.626€.

Handwritten notes and signatures in blue ink on the right margin, including initials and the name "Lis" followed by a signature.

2. Orçamento 2018

O Orçamento para 2018 é elaborado tendo em conta que as autarquias locais terão de proceder a futuras adaptações nos procedimentos técnicos, motivados pela Lei de Enquadramento e pela adoção do Sistema de Normalização Contabilística da Administração Pública (SNCAP), conforme Decreto-Lei n.º 192/2015, de 11 de setembro.

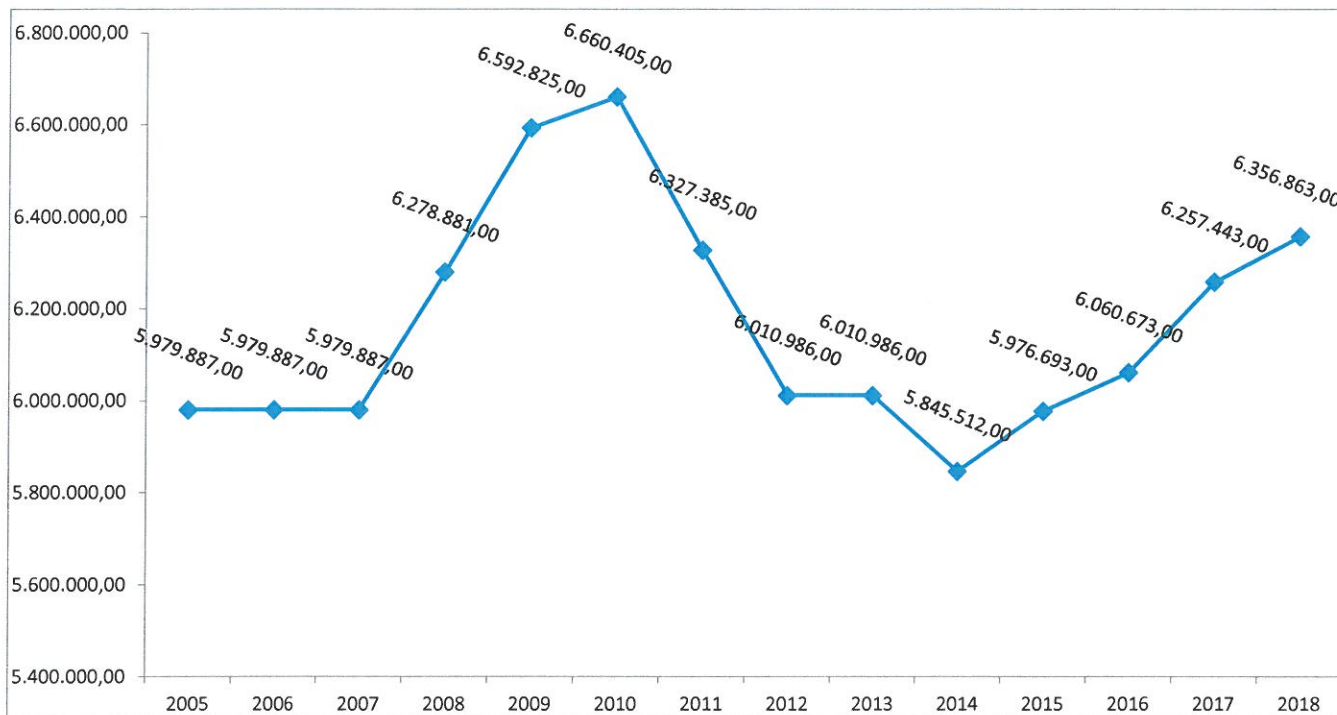
Assim, considerando que LEO (Lei de enquadramento Orçamental) é aplicável às autarquias locais, sem prejuízo da independência Orçamental estabelecida (n.º 2 do artigo 2º), enumeram-se de seguida os princípios e regras orçamentais:

- **Anualidade e Plurianualidade** (os orçamentos são anuais e enquadrados num quadro plurianual de programação orçamental, implicando a orçamentação de encargos plurianuais);
- **Unidade e Universalidade** (os orçamentos das autarquias são independentes do OE e compreendem todas as receitas e despesas;
- **Não compensação** (com exceções) respeitando a que as despesas são previstas sem qualquer dedução (encargos de cobrança, etc.);
- **Não consignação** (com exceções), de receitas à cobertura de determinadas despesas;
- **Especificação** da receita e da despesa por classificação económica, orgânica e funcional e estruturadas por Programas;
- **Sustentabilidade das finanças públicas** (capacidade de financiar todos os compromissos assumidos ou a assumir, com respeito pela regra do saldo orçamental estrutural e da dívida pública);
- **Equidade intergeracional** (distribuição de benefícios e custos entre gerações de modo a não onerar excessivamente as gerações futuras);
- **Estabilidade Orçamental** (situação de equilíbrio ou excedente orçamental);
- **Solidariedade recíproca** (contribuição proporcional de todos os subsectores da administração pública para a realização do princípio da estabilidade orçamental);
- **Transparência Orçamental** (dever de informação entre todas as entidades públicas);
- **Economia, Eficiência e Eficácia** (mínimo de recursos utilizados, acréscimo de produtividade e atingir os resultados com os recursos mais adequados).

A elaboração do Orçamento do Estado para 2018 continuou a ser condicionado pela necessidade de dar cumprimento aos compromissos assumidos pelo Estado Português no Programa de Assistência Económica e Financeira (PAEF), com particular exigência no cumprimento dos limites do défice orçamental. Estas exigências refletem-se em condições restritivas para as autarquias locais, principalmente nos limites de endividamento e a obrigatoriedade de previsão de fundos disponíveis para assumir compromissos.

Com peso importante na elaboração do orçamento municipal encontram-se as transferências do Orçamento de Estado para o Município de Arganil.

Considerando o valor previsto na proposta de Orçamento de Estado para 2018 podemos verificar no quadro seguinte a sua evolução:



Por outro lado, em virtude da aplicação da Lei dos Compromissos e Pagamentos em Atraso (LCPA) o Município está sujeito a um conjunto de normas de restrição da despesa. Recorde-se que esse diploma legal estabeleceu novas regras aplicáveis à assunção de compromissos, impedindo as autarquias de assumirem despesas sem que tenham fundos disponíveis para esse fim.

Aplicando as regras previsionais impostas pelo POCAL e na continuação dos valores arrecadados, comprometidos e investidos no ano transato, bem como das expectativas estabelecidas para 2017, definiu-se em termos globais, um valor Orçamental do Município de Arganil, de 22.989.382,00€ Euros.

Resumo da Receita e Despesa prevista para 2018

Receita	(1)	Est. %	Despesa	(2)	Est. %	Saldo	
						(3)=(1)-(2)	(3)/(1)%
Receitas Correntes	13.247.996,00	57,63%	Despesas Correntes	11.191.212,00	48,68%	2.056.784,00	15,53%
Receitas de Capital	9.741.386,00	42,37%	Despesas de Capital	11.798.170,00	51,32%	-2.056.784,00	-21,11%
Total	22.989.382,00	100,00%	Total	22.989.382,00	100,00%	0,00	

Deste modo, a Receita e Despesa Total previstas para 2018 ascendem a 22.989.382,00 euros, prevendo-se saldo corrente de 2.056.784,00€ euros, que financiam Despesas de Capital.

Em termos comparativos, o Orçamento para 2018 com os Orçamentos inicial e final de 2017, o quadro é o seguinte:

Comparativo entre Orçamentos de 2017 (inicial e final) e 2018

Agregado	Orçamento 2017				Orçamento 2018		Variação 2018/2017 Inicial		Variação 2018/2017 Final	
	Inicial	Estr. %	Final (até 30.09)	Estr. %	Inicial	%	Valor	%	Valor	%
Receita										
Receitas Correntes										
01 Impostos Directos	1.704.803,00	7,75%	1.704.803,00	7,75%	1.633.356,00	10,29%	-71.447,00	-4,19%	-71.447,00	-4,19%
02 Impostos Indirectos	76.479,00	0,35%	76.479,00	0,35%	81.265,00	0,46%	4.786,00	6,26%	4.786,00	6,26%
04 Taxas, Multas e Outras Penalidades	329.841,00	1,50%	329.841,00	1,50%	375.922,00	1,99%	46.081,00	13,97%	46.081,00	13,97%
05 Rendimentos de Propriedade	1.304.962,00	5,93%	1.304.962,00	5,93%	1.305.834,00	6,67%	872,00	0,07%	872,00	0,07%
06 Transferências Correntes	5.887.315,00	26,76%	5.887.315,00	26,76%	7.171.275,00	35,24%	1.283.960,00	21,81%	1.283.960,00	21,81%
07 Venda de Bens e Serviços Correntes	2.576.922,00	11,71%	2.576.922,00	11,71%	2.611.125,00	13,29%	34.203,00	1,33%	34.203,00	1,33%
08 Outras Receitas Correntes	141.723,00	0,64%	141.723,00	0,64%	69.219,00	0,25%	-72.504,00	-51,16%	-72.504,00	-51,16%
Total das Receitas Correntes	12.022.045,00	54,64%	12.022.045,00	54,64%	13.247.996,00	68,19%	1.225.951,00	10,20%	1.225.951,00	10,20%
Receitas de Capital										
09 Venda de Bens de Investimento	265.000,00	1,20%	265.000,00	1,20%	224.000,00	0,63%	-41.000,00	-15,47%	-41.000,00	-15,47%
10 Transferências Capital	9.712.474,00	44,15%	8.453.787,52	38,42%	9.515.886,00	31,17%	-196.588,00	-2,02%	1.062.098,48	12,56%
13 Outras Receitas Capital	1.000,00	0,00%	1.000,00	0,00%	1.000,00	0,01%	0,00	0,00%	0,00	0,00%
15 Reposições não abatidas aos pag.	500,00	0,00%	500,00	0,00%	500,00	0,00%	0,00	0,00%	0,00	0,00%
16 Saldo da gerência anterior	0,00	0,00%	1.258.686,48	5,72%	0,00	0,00%	0,00	0,00%	-1.258.686,48	-100,00%
Total das Receitas de Capital	9.978.974,00	45,36%	9.978.974,00	45,36%	9.741.386,00	31,81%	-237.588,00	-2,38%	-237.588,00	-2,38%
Total das Receitas	22.001.019,00	100%	22.001.019,00	100%	22.989.382,00	100%	988.363,00	4%	988.363,00	4%

Despesa	Orçamento 2017				Orçamento 2018		Variação 2018/2017 Inicial		Variação 2018/2017 Final	
	Inicial	Estr. %	Final (até 30.09)	Estr. %	Inicial	%	Valor	%	Valor	%
Despesas Correntes										
01 Pessoal	3.801.387,00	17,28%	3.569.137,00	16,22%	3.866.192,00	16,82%	64.805,00	1,70%	297.055,00	8,32%
02 Aquisição de Bens e Serviços	4.230.498,00	19,23%	4.233.798,00	19,24%	5.598.943,00	24,35%	1.368.445,00	32,35%	1.365.145,00	32,24%
03 Juros e Outros Encargos	60.000,00	0,27%	41.200,00	0,19%	42.000,00	0,18%	-18.000,00	-30,00%	800,00	1,94%
04 Transferências Correntes	1.047.352,00	4,76%	1.101.102,00	5,01%	1.148.577,00	5,00%	101.225,00	9,66%	47.475,00	4,31%
06 Outras Despesas Correntes	430.000,00	1,95%	678.000,00	3,08%	535.500,00	2,33%	105.500,00	24,53%	-142.500,00	-21,02%
Total das Despesas Correntes	9.569.237,00	43,49%	9.623.237,00	43,74%	11.191.212,00	48,68%	1.621.975,00	17%	1.567.975,00	16,29%
Despesas de Capital										
07 Aquisição de Bens de Capital	10.414.346,00	47,34%	10.031.346,00	45,60%	9.691.679,00	42,16%	-339.667,00	-3,26%	-339.667,00	-3,39%
08 Transferências de Capital	966.810,00	4,39%	1.285.250,00	5,84%	1.358.965,00	5,91%	73.715,00	7,62%	73.715,00	5,74%
09 Ativos Financeiros	80.626,00	0,37%	80.626,00	0,37%	80.626,00	0,35%	0,00	0,00%	0,00	0,00%
10 Passivos Financeiros	965.000,00	4,39%	970.560,00	4,41%	661.900,00	2,88%	-308.660,00	-31,99%	-308.660,00	-31,80%
11 Outras Despesas de Capital	5.000,00	0,02%	9.000,00	0,04%	5.000,00	0,02%	-4.000,00	-80,00%	-4.000,00	-44,44%
Total das Despesas de Capital	12.431.782,00	56,51%	12.376.782,00	56,26%	11.798.170,00	51,32%	-578.612,00	-4,65%	-578.612,00	-4,67%
Total das Despesas	22.001.019,00	100%	22.000.019,00	100%	22.989.382,00	100%	1.043.363,00	5%	989.363,00	4%

De notar que o novo regime financeiro para as autarquias locais determina um novo conceito de equilíbrio orçamental, em que a receita corrente bruta cobrada deve ser pelo menos igual à despesa corrente acrescida das amortizações médias de empréstimo de médio e longo prazo.

Assim, verifica-se, que no Orçamento para 2018 esta regra orçamental (art.º 40.º do RFALEI) será cumprida, considerando que a média das amortizações de empréstimos de MLP é de 878.911,22€. Assim, teremos o seguinte quadro:

Equilíbrio "Corrente"					
Orçamento	2017	Receita Bruta Corrente	Despesa Corrente	Média das Amortizações de	
		Orçamentada	Orçamentada	Emp. MLP	
		(1)	(2)	(3)	Diferença
					(1)≥(2)+(3)
		13.247.996,00	11.191.212,00	878.911,22	1.177.872,78

Prevê-se, deste modo, o cumprimento da regra de equilíbrio, determinada pelo RFALEI, para 2018 e que deverá ser monitorizado na execução do orçamento, incluindo as modificações orçamentais.

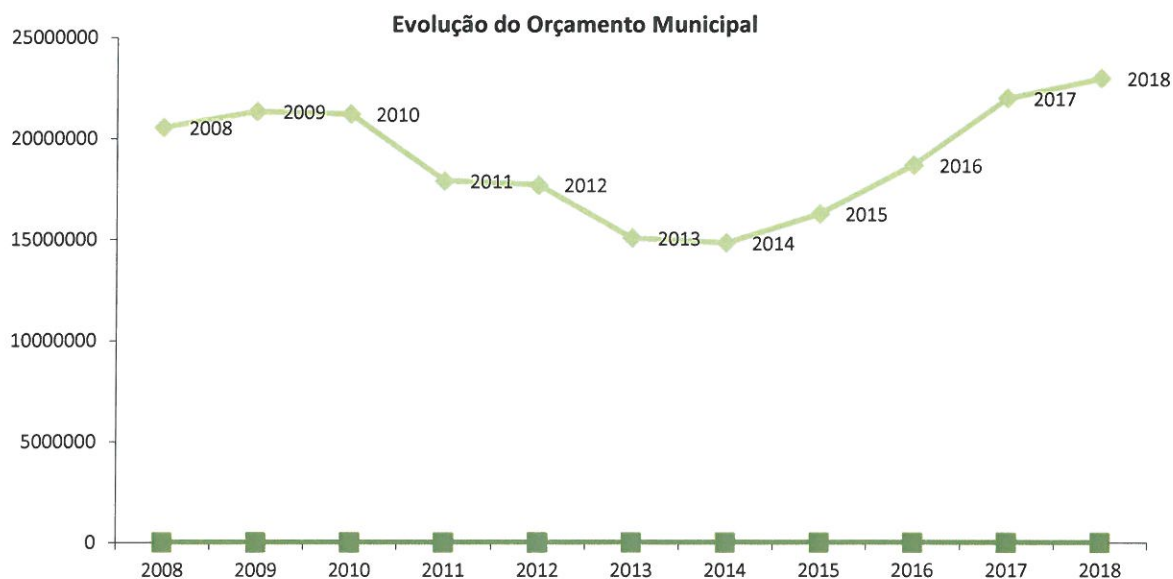
O valor total do Orçamento para 2018 é 22.989.382€, superior ao valor total do Orçamento inicial de 2017 representando mais 988.363€.

Por agregado económico a estrutura da Receita e da Despesa, para 2018 é a seguinte

Resumo por agregado económico do Orçamento 2018

Receita				Despesas			
Receitas Correntes		Valor	%	Despesas Correntes		Valor	%
01	Impostos Diretos	1.633.356,00	7,10%	01	Pessoal	3.866.192,00	16,82%
02	Impostos Indiretos	81.265,00	0,35%	02	Aquisição de Bens e Serviços	5.598.943,00	24,35%
04	Taxas, Multas e Outras Penalidades	375.922,00	1,64%	03	Juros e Outros Encargos	42.000,00	0,18%
05	Rendimentos de Propriedade	1.305.834,00	5,68%	04	Transferências Correntes	1.148.577,00	5,00%
06	Transferências Correntes	7.171.275,00	31,19%	06	Outras Despesas Correntes	535.500,00	2,33%
07	Venda de Bens e Serviços Correntes	2.611.125,00	11,36%				0,00%
08	Outras Receitas Correntes	69.219,00	0,30%				0,00%
Total Receitas Correntes		13.247.996,00	57,63%	Total Despesas Correntes		11.191.212,00	48,68%
Receitas Capital			0,00%	Despesas Capital			0,00%
09	Venda de Bens de Investimento	224.000,00	0,97%	07	Aquisição de Bens de Capital	9.691.679,00	42,16%
10	Transferências Capital	9.515.886,00	41,39%	08	Transferências de Capital	1.358.965,00	5,91%
13	Outras Receitas Capital	1.000,00	0,00%	09	Ativos Financeiros	80.626,00	0,35%
15	Reposições não abatidas aos pagamentos	500,00	0,00%	10	Passivos Financeiros	661.900,00	2,88%
		0,00	0,00%	11	Outras Despesas de Capital	5.000,00	0,02%
Total Receitas de Capital		9.741.386,00	42,37%	Total Receitas de Capital		11.798.170,00	51,32%
Total das Receitas		22.989.382,00	100,00%	Total das Despesas		22.989.382,00	100,00%

No gráfico apresentado pode ver-se a evolução do orçamento do Município de Arganil nos últimos 11 anos.

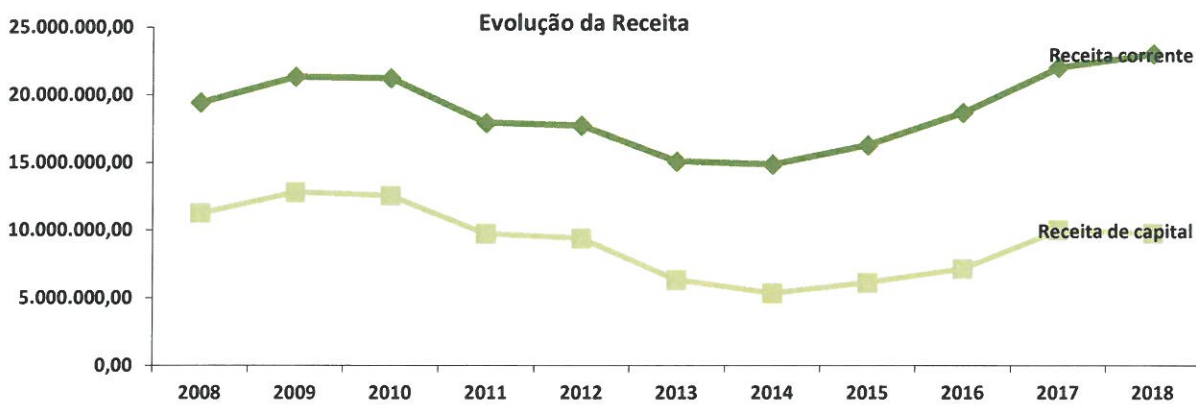


Handwritten notes and signatures in blue ink:
 P
 2018
 L. S. A. L. S.
 RPA

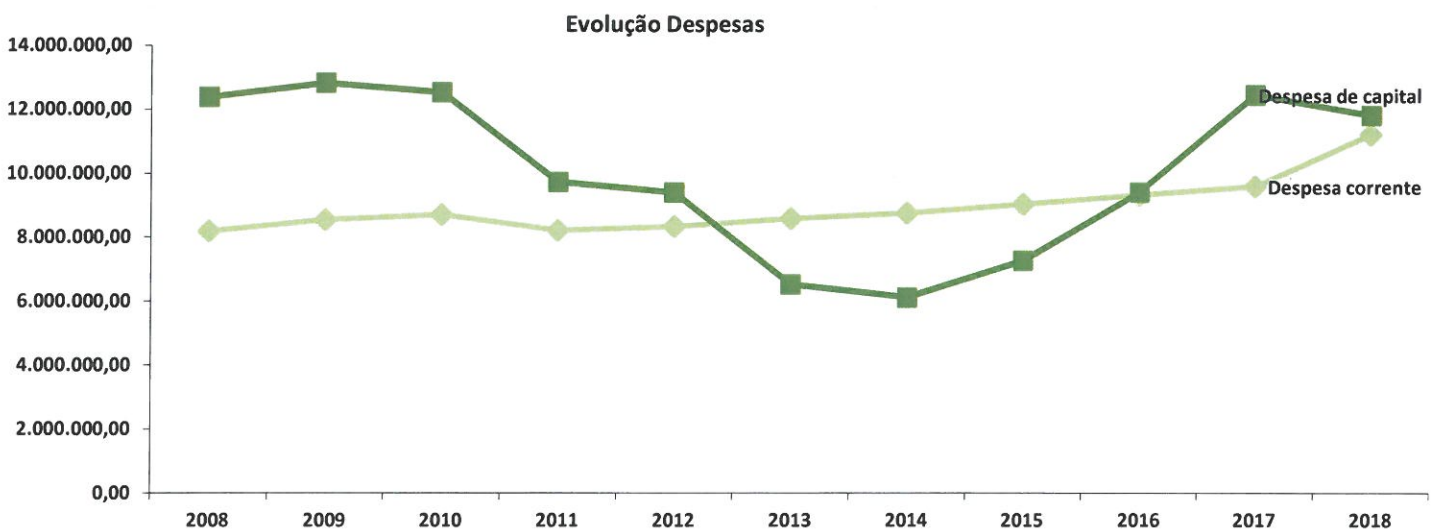
Os valores apresentados no gráfico, são na sua essência, resultado da adaptação às novas exigências no campo económico-financeiro. Assim perspetiva-se para 2018 um aumento do orçamento em cerca de 4% relativamente a 2017.

A evolução da receita, corrente e de capital, está representada no gráfico seguinte.

Na receita corrente destaca-se o peso das transferências correntes, com cerca de 43%, nas quais estão incluídas as transferências do Orçamento de Estado.



Quanto às despesas, a evolução das mesmas está evidenciada no gráfico seguinte sendo que relativamente às despesas correntes refletem os custos inerentes à manutenção de uma crescente rede de infraestruturas e equipamentos, mas sobretudo, no ano de 2018, refletem despesas originadas com os incêndios de 2017, sofrendo um acréscimo de cerca de 17%.



V - Quadro Plurianual de Programação Orçamental (QPPO)

A Lei n.º 73/2013, de 3 de setembro define no artigo 41º que os orçamentos das autarquias locais são anuais e que a sua elaboração “é enquadrada num quadro plurianual de programação orçamental e tem em conta as projeções macroeconómicas que servem de base ao Orçamento de Estado”, que deve constar de “documento que especifica o quadro de médio prazo para as finanças locais, devendo os orçamentos incluir “ao programas, medidas e projetos ou atividades que implicam encargos plurianuais”. O artigo 44º da referida lei prevê que “o órgão executivo apresenta ao órgão deliberativo municipal uma proposta de quadro plurianual de programação orçamental (...)”, com “limites vinculativos para o ano económico seguinte ao do exercício económico do orçamento e indicativos para os restantes” sendo que no artigo 47º é indicado que “os elementos constantes dos documentos referidos (...) são regulados por decreto lei a aprovar 120 dias após a publicação da presente lei”.

Apesar de ainda não ter sido publicado o diploma legal que define esses elementos que integrarão o QPPO, este município procedeu à elaboração do referido Quadro, com o intuito de especificar o quadro de médio prazo para as finanças desta autarquia local.

Quadro Plurianual de Programação Orçamental

	2018	2019	2020	2021
Total da receita	22.989.382,00	30.000.000,00	30.000.000,00	30.000.000,00
Total da despesa	22.989.382,00	30.000.000,00	30.000.000,00	30.000.000,00

VI - Delegação de Competências

Transferências para as Uniões e Juntas de Freguesia por Contratos Interadministrativos e Acordos de Execução 2018

Freguesias/ União de Freguesias	Contrato Delegação de Competências	Acordo de Execução	Total
Arganil	12.863,95	12.136,05	25.000,00
Benfeita	7.559,13	3.483,32	11.042,45
Celavisa	5.464,95	2.535,05	8.000,00
Folques	5.197,70	4.656,63	9.854,33
Piódão	8.616,81	3.559,90	12.176,71
Pomares	9.319,58	5.800,27	15.119,84
Pombeiro da Beira	11.287,04	7.388,38	18.675,42
São Martinho da Cortiça	10.866,42	10.720,86	21.587,28
Sarzedo	6.303,70	5.399,12	11.702,82
Secários	4.033,18	3.966,82	8.000,00
UF Anseriz e Vila Cova de Alva	7.783,66	5.263,84	13.047,50
UF Cepos e Teixeira	8.992,93	3.649,87	12.642,80
UF Cerdeira e Moura da Serra	6.601,62	4.314,08	10.915,70
UF Côja e Barril de Alva	12.137,47	10.097,68	22.235,15
TOTAL	117.028,14	82.971,87	200.000,00

VII– Termo de encerramento

As “Grandes Opções do Plano e Orçamento para 2018” da Câmara Municipal de Arganil, elaboradas em conformidade com o Plano Oficial das Autarquias Locais e com a Lei das Finanças Locais, importam, tanto na Receita como na Despesa, no total 23.549.382 Euros.

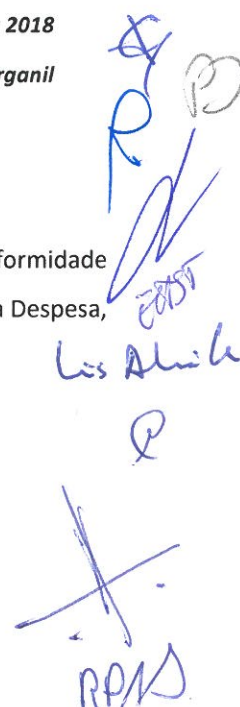
Integra este documento:

- Mapa de Pessoal 2018;
- Relatório processos judiciais em curso (responsabilidades contingentes);
- Regulamento de execução orçamental para 2018;
- Autorização Prévia no âmbito da LCPA (Lei dos Compromissos e Pagamentos em atraso);
- Mapa das entidades participadas pelo Município.

Estes documentos serão presentes à Assembleia Municipal para efeitos do disposto no anexo I da Lei n.º 75/2013, de 12 de setembro.

Paços do Município de Arganil, 07 de dezembro de 2017,

O Presidente da Câmara Municipal



VIII – Anexos

- Anexo I – Resumo Orçamento para 2018;
- Anexo II – Orçamento para 2018;
- Anexo III – Grandes Opções do Plano para 2018;
- Anexo IV – Plano Plurianual de Investimentos (PPI);
- Anexo V – Atividades Mais Relevantes (AMR);
- Anexo VI - Mapa de Pessoal 2018;
- Anexo VII - Relatório processos judiciais em curso (responsabilidades contingentes);
- Anexo VIII- Regulamento de execução orçamental para 2018;
- Anexo IX- Autorização Prévia no âmbito da LCPA;
- Anexo X – Mapa Entidades Participadas pelo Município.

Handwritten notes and signatures in blue ink:
A R
23
Luis Aluch
RPAJ

[Handwritten signature]
2018
Luis Albuquerque
[Handwritten signature]
RPA

Anexo I - Resumo Orçamento para 2018

RESUMO DO ORÇAMENTO PARA O ANO 2018

Receitas	Montante (€)	Despesas	Montante (€)
Correntes	13.247.996	Correntes	11.191.212
Capital	9.741.386	Capital	11.798.170
Total:		Total:	
Serviços Municipalizados	22.989.382	Serviços Municipalizados	22.989.382
	0		0
Total Geral:	22.989.382	Total Geral:	22.989.382

ORGÃO EXECUTIVO
 Em de de

Luís Almeida

Paula Júlia Pereira

RESERVA

Luís Almeida

Luís Almeida

ORGÃO DELIBERATIVO
 Em de de

Ricardo Pereira Alves



ELM
Lis Alu
e.



RPAS

Anexo II - Orçamento para 2018

ORÇAMENTO PARA O ANO 2018 - Receita

Código	Designação	Montante
Class. Económica		€
01	Impostos directos	
0102	Outros	
010202	Imposto municipal sobre imóveis	1.219.156
010203	Imposto único de circulação	222.089
010204	Imposto municipal sobre transm. onerosas imóveis	192.111
	Total do Capítulo Económico 01:	1.633.356
02	Impostos indirectos	
0202	Outros	
020206	Impostos indirectos específicos das autarq.localis	
02020601	Mercados e feiras	4.865
02020602	Loteamentos e obras	18.510
02020603	Ocupação da via pública	4.430
02020605	Publicidade	1.079
02020606	Saneamento	52.234
02020607	Utilização da rede viária municipal	1
02020699	Outros	
0202069901	Taxa municipal de direitos de passagem	1
0202069902	Taxa de depósito da ficha técnica da habitação	145
	Total do Capítulo Económico 02:	81.265
04	Taxas, multas e outras penalidades	
0401	Taxas	
040123	Taxas específicas das autarquias locais	
04012301	Mercados e feiras	35.646
04012302	Loteamentos e obras	27.939
04012303	Ocupação da via pública	5.929
04012305	Caça, uso e porte de arma	17
04012306	Saneamento	260.353
04012399	Outras	
0401239901	Taxa de depósito da ficha técnica da habitação	72
0401239902	Taxa pela emissão do certificado de registo	571
0401239903	Aferição Contador	34
0401239999	Outras	11.741
0402	Multas e outras penalidades	
040201	Juros de mora	27.305
040202	Juros compensatórios	920
040204	Coimas e penalidades por contra-ordenações	4.594

ORÇAMENTO PARA O ANO 2018 - Receita

Código	Designação	Montante
Class. Económica		€
040299	Multas e penalidades diversas	801
	Total do Capítulo Económico 04:	375.922
05	Rendimentos da propriedade	
0502	Juros-Sociedades financeiras	
050201	Bancos e outras instituições financeiras	413
0507	Dividend.partic.lucros socied.quase-soc.nãofinanc.	
050701	Empresas públicas	18.335
050702	Empresas públicas municipais e intermunicipais	500
050703	Empresas privadas	500
0509	Participações nos lucros de administ. públicas	
050999	Outras	500
0510	Rendas	
051001	Terrenos	5.671
051004	Edifícios	1
051005	Bens de domínio público	671.614
051099	Outros	608.300
	Total do Capítulo Económico 05:	1.305.834
06	Transferências correntes	
0601	Sociedades e quase-sociedades não financeiras	
060102	Privadas	500
0603	Administração central	
060301	Estado	
06030101	Fundo de Equilíbrio Financeiro	5.482.243
06030102	Fundo Social Municipal	265.482
06030199	Outras	
0603019901	DGAL	5
0603019902	IFAP	5
0603019903	Outros Organismos da Administração Central	5
060306	Estado-Particip.comunit.projectos co-financiados	
06030601	FSE	10
06030602	PRODER/ FEADER	1.200.000
06030603	Outros Fundos Comunitários - Corrente	5
06030604	FEDER	48.000
060307	Serviços e fundos autónomos	
06030701	DGEstE - Direção Geral Estabelecimentos Escolares	140.000
060309	Serv.fund.autón.-Subsist.prot.famíl.polít.act.EFP	
06030901	Instituto de Emprego e Formação Profissional	20.000

ORÇAMENTO PARA O ANO 2018 - Receita

Código	Designação	Montante
Class. Económica		€
0606	Segurança social	
060601	Sistemas de solidariedade e segurança social	15.000
0607	Instituições sem fins lucrativos	
060701	Instituições sem fins lucrativos	10
0608	Famílias	
060801	Famílias	10
Total do Capítulo Económico 06:		7.171.275
07	Venda de bens e serviços correntes	
0701	Venda de bens	
070103	Publicações e impressos	55
070106	Produtos agrícolas e pecuários	38
070107	Produtos alimentares e bebidas	12.396
070110	Desperdícios, resíduos e refugos	
07011001	Sucata	2.970
070111	Produtos acabados e intermédios	
07011121	Tarifa variável - Água	445.011
070199	Outros	100
0702	Serviços	
070201	Aluguer de espaços e equipamentos	20.931
070208	Serv.sociais,recreativos,culturais e de desporto	
07020803	Serviços culturais	
0702080302	Espectáculos Auditório Cerâmica e Outros	1.120
0702080399	Outros	7.380
07020804	Serviços desportivos	70.324
070209	Serviços específicos das autarquias	
07020902	Resíduos sólidos	276.464
07020903	Transportes colectivos de pessoas e mercadorias	
0702090302	Transportes Escolares	4.347
0702090303	Transportes de Pessoas e Mercadorias	100
07020904	Trabalhos por conta de particulares	
0702090401	Reembolso ramais domiciliários de água	2.084
0702090402	Reembolso ramais domiciliários de saneamento	148
0702090403	Outros trabalhos por conta de particulares	287
07020905	Cemitérios	7.449
07020907	Parques de estacionamento	23.276
07020908	Parques de campismo	37.335
07020909	Canil	1.503

ORÇAMENTO PARA O ANO 2018 - Receita

Código	Designação	Montante
Class. Económica		€
07020910	Tarifa fixa - Água	157.759
07020911	Taxa de Recursos Hídricos Água	5.782
07020912	Taxa de Recursos Hídricos Saneamento	6.956
07020913	Taxa de Gestão de Resíduos	3.450
07020999	Outros	
0702099902	Comparticipações de utilização de energia	1.430
0702099903	Taxa de Ligação/ Interupção Água	390
0702099904	Limpeza de fossas e colectores particulares	3.001
0702099905	Cantinas	74.415
0702099906	Prolongamento Horário	12.808
0702099907	Taxa de detecção de avarias	806
0703	Rendas	
070301	Habitações	1.920
070302	Edifícios	54.090
070399	Outras	
07039902	Diversas (inclui renda Águas Centro Litoral)	1.375.000
	Total do Capítulo Económico 07:	2.611.125
08	Outras receitas correntes	
0801	Outras	
080199	Outras	
08019901	Indemniz.por deterior,roubo extravio bens patrim.	250
08019902	Indem.estrag.prov.outrém viat.outr.equip.aut.local	690
08019903	IVA reembolsado	20.000
08019999	Diversas	48.279
	Total do Capítulo Económico 08:	69.219
	Total das Receitas Correntes:	13.247.996
09	Venda de bens de investimento	
0901	Terrenos	
090101	Sociedades e quase-sociedades não financeiras	4.000
090109	Instituições sem fins lucrativos	4.000
090110	Famílias	4.000
0903	Edifícios	
090301	Sociedades e quase-sociedades não financeiras	4.000
090309	Instituições sem fins lucrativos	4.000
090310	Famílias	4.000
0904	Outros bens de investimento	
090401	Sociedades e quase-sociedades não financeiras	

ORÇAMENTO PARA O ANO 2018 - Receita

Código	Designação	Montante
Class. Económica		€
09040102	Maquinaria e equipamento	50.000
09040103	Outros	50.000
090410	Famílias	
09041002	Maquinaria e equipamento	50.000
09041003	Outros	50.000
	Total do Capítulo Económico 09:	224.000
10	Transferências de capital	
1001	Sociedades e quase-sociedades não financeiras	
100102	Privadas	3.229.956
1003	Administração central	
100301	Estado	
10030101	Fundo de Equilíbrio Financeiro	609.138
10030104	Cooperação Técnica e Financeira	1.866.581
10030199	Outras	369.180
100307	Estado-Particip.comunitária project.co-financiados	
10030701	FEDER	1.204.734
10030702	PRODER/ FEADER	1.219
10030703	Fundo de Coesão	2.149.063
10030704	Outros Fundos Comunitários Capital	5
1005	Administração local	
100501	Continente	86.000
1007	Instituições sem fins lucrativos	
100701	Instituições sem fins lucrativos	5
1008	Famílias	
100801	Famílias	5
	Total do Capítulo Económico 10:	9.515.886
13	Outras receitas de capital	
1301	Outras	
130101	Indemnizações	500
130199	Outras	500
	Total do Capítulo Económico 13:	1.000
15	Reposições não abatidas nos pagamentos	
1501	Reposições não abatidas nos pagamentos	

ORÇAMENTO PARA O ANO 2018 - Receita

Código	Designação	Montante
Class. Económica		€
150101	Reposições não abatidas nos pagamentos	500
	Total do Capítulo Económico 15:	500
	Total das Receitas de Capital:	9.741.386
	Total do Orçamento da Receita:	22.989.382

ORÇAMENTO PARA O ANO 2018 - Despesa

Código	Designação	Montante
Class. Orgânica/Económica		€
01	Administração Autárquica	
0101	Assembleia Municipal	
0101 01	Despesas com o pessoal	
0101 0102	Abonos variáveis ou eventuais	
0101 010204	Ajudas de custo	11.500
0101 010213	Outros suplementos e prémios	
0101 01021302	Outros	20.000
	Total do Capítulo Económico 01:	31.500
	Total das Despesas Correntes:	31.500
	Total da Divisão Orgânica 0101:	31.500
0102	Câmara Municipal	
0102 01	Despesas com o pessoal	
0102 0101	Remunerações certas e permanentes	
0102 010101	Titulares órgãos soberania e memb. órgãos autárq.	156.000
0102 010104	Pessoal quadros-Regime contrato individ. trabalho	
0102 01010401	Pessoal em Funções	1.664.000
0102 01010404	Recrutamento de Pessoal para novos Postos Trab.	77.907
0102 010106	Pessoal contratado a termo	
0102 01010601	Pessoal em Funções	145.400
0102 01010602	Alterações Obrigatórias de Posicionamento Remun.	7.195
0102 01010604	Recrutamento de Pessoal para Novos Postos Trab.	117.535
0102 010107	Pessoal em regime de tarefa ou avença	20.000
0102 010108	Pessoal aguardando aposentação	10.000
0102 010111	Representação	32.000
0102 010113	Subsidio de refeição	250.341
0102 010114	Subsídio de férias e de Natal	361.110
0102 010115	Remunerações por doença e maternidade/paternidade	55.000
0102 0102	Abonos variáveis ou eventuais	
0102 010201	Gratificações variáveis ou eventuais	1.000
0102 010202	Horas extraordinárias	60.000
0102 010204	Ajudas de custo	10.000
0102 010205	Abono para falhas	16.000
0102 010210	Subsídio de trabalho nocturno	5.000
0102 010211	Subsídio de turno	500
0102 010212	Indemnizações por cessação de funções	1.000
0102 010213	Outros suplementos e prémios	
0102 01021302	Outros	6.000

B

[Handwritten signature]

EST

W. A. A. A.

[Handwritten signature]

[Handwritten signature]

RPA

ORÇAMENTO PARA O ANO 2018 - Despesa

Código	Designação	Montante
Class. Orgânica/Económica		€
0102 0103	Segurança social	
0102 010301	Encargos com a saúde	65.000
0102 010302	Outros encargos com a saúde	30.000
0102 010303	Subsídio familiar a criança e jovens	22.000
0102 010304	Outras prestações familiares	8.000
0102 010305	Contribuições para a segurança social	
0102 01030501	Assistência na doença dos funcionários públicos	79.000
0102 01030502	Segurança social do pessoal em reg. cont.FP RCTFP	
0102 0103050201	Caixa Geral de Aposentações	339.700
0102 0103050202	Segurança Social - Regime Geral	259.004
0102 010306	Acidentes em serviço e doenças profissionais	1.000
0102 010309	Seguros	
0102 01030901	Seguros acidentes trabalho doenças profissionais	35.000
	Total do Capítulo Económico 01:	3.834.692
0102 02	Aquisição de bens e serviços	
0102 0201	Aquisição de bens	
0102 020101	Matérias-primas e subsidiárias	40.000
0102 020102	Combustíveis e lubrificantes	
0102 02010201	Gasolina	500
0102 02010202	Gasóleo	200.000
0102 02010299	Outros	95.000
0102 020103	Munições, explosivos e artifícios	500
0102 020104	Limpeza e higiene	11.000
0102 020105	Alimentação-Refeições confeccionadas	180.000
0102 020106	Alimentação-Géneros para confeccionar	5.000
0102 020107	Vestuário e artigos pessoais	15.000
0102 020108	Material de escritório	13.000
0102 020109	Produtos químicos e farmacêuticos	30.000
0102 020110	Produtos vendidos nas farmácias	1.000
0102 020111	Material de consumo clínico	1.000
0102 020112	Material de transporte-Peças	70.000
0102 020113	Material de consumo hoteleiro	2.000
0102 020114	Outro material-Peças	32.000
0102 020115	Prémios, condecorações e ofertas	7.000
0102 020117	Ferramentas e utensílios	4.000
0102 020118	Livros e documentação técnica	1.500
0102 020119	Artigos honoríficos e de decoração	500

ORÇAMENTO PARA O ANO 2018 - Despesa

Código	Designação	Montante
Class. Orgânica/Económica		€
0102 020120	Material de educação, cultura e recreio	12.500
0102 020121	Outros bens	32.000
0102 0202	Aquisição de serviços	
0102 020201	Encargos das instalações	
0102 02020101	Electricidade	1.100.000
0102 02020102	Água	45.000
0102 020203	Conservação de bens	53.000
0102 020209	Comunicações	146.000
0102 020210	Transportes	630.000
0102 020211	Representação dos serviços	6.500
0102 020212	Seguros	100.000
0102 020213	Deslocações e estadas	1.000
0102 020214	Estudos, pareceres, projectos e consultadoria	172.000
0102 020215	Formação	5.000
0102 020216	Seminários, exposições e similares	500
0102 020217	Publicidade	34.000
0102 020218	Vigilância e segurança	4.500
0102 020219	Assistência técnica	52.000
0102 020220	Outros trabalhos especializados	2.035.500
0102 020222	Serviços de saúde	9.000
0102 020224	Encargos de cobrança de receitas	85.000
0102 020225	Outros serviços	366.443
	Total do Capítulo Económico 02:	5.598.943
0102 03	Juros e outros encargos	
0102 0301	Juros da dívida pública	
0102 030103	Socied.financ.-Bancos e outras instit. financeiras	
0102 03010302	Empréstimos de médio e longo prazos	37.000
0102 0305	Outros juros	
0102 030502	Outros	
0102 03050202	Juros de mora	4.000
0102 03050299	Outros	1.000
	Total do Capítulo Económico 03:	42.000
0102 04	Transferências correntes	
0102 0401	Sociedades e quase sociedades não financeiras	
0102 040101	Públicas	
0102 04010101	Empresas públicas municipais e intermunicipais	1.000
0102 0403	Administração central	

ORÇAMENTO PARA O ANO 2018 - Despesa

Código	Designação	Montante
Class. Orgânica/Económica		€
0102 040301	Estado	6.000
0102 040305	Serviços e fundos autónomos	5.000
0102 0405	Administração local	
0102 040501	Continente	
0102 04050102	Freguesias	300.000
0102 04050104	Associações de municípios	81.577
0102 0407	Instituições sem fins lucrativos	
0102 040701	Instituições sem fins lucrativos	577.000
0102 0408	Famílias	
0102 040802	Outras	
0102 04080201	Programas Ocupacionais	150.000
0102 04080202	Outras	28.000
	Total do Capítulo Económico 04:	1.148.577
0102 06	Outras despesas correntes	
0102 0602	Diversas	
0102 060201	Impostos e taxas	
0102 06020101	Impostos e taxas pagos pela Autarquia	
0102 0602010101	Taxa de Gestão de Resíduos - TGR	6.000
0102 0602010199	Outras	14.500
0102 06020102	Restituições de impostos ou taxas cobrados	2.000
0102 060203	Outras	
0102 06020301	Outras restituições	50.000
0102 06020304	Serviços bancários	3.000
0102 06020305	Outras	460.000
	Total do Capítulo Económico 06:	535.500
	Total das Despesas Correntes:	11.159.712
0102 07	Aquisição de bens de capital	
0102 0701	Investimentos	
0102 070101	Terrenos	30.000
0102 070103	Edifícios	
0102 07010301	Instalações de serviços	447.000
0102 07010302	Instalações desportivas e recreativas	10.000
0102 07010305	Escolas	350.000
0102 07010307	Outros	358.699
0102 070104	Construções diversas	
0102 07010401	Viadutos, arruamentos e obras complementares	1.377.501
0102 07010402	Sistemas de drenagem de águas residuais	929.809

ORÇAMENTO PARA O ANO 2018 - Despesa

Código		Designação	Montante €
Class. Orgânica/Económica			
0102	07010403	Estações de tratamento de águas residuais	904.809
0102	07010406	Instalações desportivas e recreativas	119.380
0102	07010407	Captação e distribuição de água	954.521
0102	07010408	Viação rural	2.056.034
0102	07010409	Sinalização e trânsito	548.201
0102	07010412	Cemitérios	5.000
0102	07010413	Outros	366.765
0102	070106	Material de transporte	
0102	07010601	Recolha de resíduos	300.000
0102	07010602	Outro	120.000
0102	070107	Equipamento de informática	124.500
0102	070108	Software informático	182.500
0102	070109	Equipamento administrativo	95.000
0102	070110	Equipamento básico	
0102	07011001	Equipamento de recolha de resíduos	40.000
0102	07011002	Outro	365.960
0102	070111	Ferramentas e utensílios	5.000
0102	070112	Artigos e objectos de valor	1.000
Total do Capítulo Económico 07:			9.691.679
0102	08	Transferências de capital	
0102	0801	Sociedades e quase sociedades não financeiras	
0102	080102	Privadas	20.000
0102	0803	Administração central	
0102	080301	Estado	30.000
0102	080306	Serviços e fundos autónomos	20.000
0102	0805	Administração local	
0102	080501	Continente	
0102	08050101	Municípios	50.000
0102	08050102	Freguesias	720.000
0102	08050104	Associações de municípios	19.965
0102	0807	Instituições sem fins lucrativos	
0102	080701	Instituições sem fins lucrativos	79.000
0102	0808	Famílias	
0102	080802	Outras	420.000
Total do Capítulo Económico 08:			1.358.965
0102	09	Activos financeiros	
0102	0908	Unidades de participação	

ORÇAMENTO PARA O ANO 2018 - Despesa

Código		Designação	Montante €
Class. Orgânica/Económica			
0102	090802	Socied.e quase socied.não financeiras-Públicas	80.626
Total do Capítulo Económico 09:			80.626
0102	10	Passivos financeiros	
0102	1006	Empréstimos a médio e longo prazos	
0102	100603	Socied.financ.-Bancos e outras instit. financeiras	660.000
0102	1007	Outros passivos financeiros	
0102	100706	Admin.pública-Admin.central-Serv. fundos autónomos	1.900
Total do Capítulo Económico 10:			661.900
0102	11	Outras despesas de capital	
0102	1102	Diversas	
0102	110299	Outras	5.000
Total do Capítulo Económico 11:			5.000
Total das Despesas de Capital:			11.798.170
Total da Divisão Orgânica 0102:			22.957.882
Total do Capítulo Orgânico 01:			22.989.382
Total do Orçamento da Despesa:			22.989.382

ORGÃO EXECUTIVO

Em de de

Luís Almeida

Santa Luz Quiver

ORGÃO DELIBERATIVO

Em de de

.....

[Handwritten signature]

DESA Luís Almeida


Luís Almeida

[Handwritten signature]

Ricardo Pereira Alves



2018
Lis Aluk
e.



RPA

Anexo III - Grandes Opções do Plano 2018

Grandes Opções do Plano do ano 2018

Obj. Prog.	Projeto	Ano / Nº Ação	Designação	Código Classificação Orçamental	Forma de Realiz.	Fonte Financiamento (%)			Resp.	Datas (Mês/Ano)		Fases de Exec.	Realizado (a)	Despesas				Total previsto (i) = (a)+(b)+(e)+(f)+(g)+(h)	
						AC	AA	FC		Início	Fim			2018		Anos seguintes			
														Total (b)=(c)+(d)	Financiam. definido (c)	Financiam. não definido (d)	2019 (e)		2020 (f)
FUNÇÕES GERAIS																			
Administração Geral																			
01 001	2015/5003		Fornecimento energia elétrica	0102 02020101	O	100			03	01/2015	12/2021		3.855.119	100.000	100.000				3.955.119
01 001	2015/5009		Medicina, segurança, saúde e higiene no trabalho	0102 020222	O	100			03	01/2015	12/2021		22.559	2.000	2.000				24.559
01 001	2016/5001		Combustíveis - outros combustíveis	0102 02010299	O	100			03	01/2016	12/2021		265.275	95.000	95.000			95.000	645.275
01 001	2016/5007		Gestão de Frotas	0102 020225	O	100			03	01/2016	12/2021		12.130	2.500	2.500			2.500	22.130
01 001	2016/5010		Comunicações	0102 020209	O	100			03	01/2016	12/2021		430.788	146.000	146.000			146.000	1.014.788
01 001	2017/5007		Seguros																
01 001	2017/5007.1		Seguros - pessoal	0102 01030901	O	100			03	01/2017	12/2021		98.018	35.000	35.000			35.000	238.018
01 001	2017/5007.2		Seguros - diversos	0102 020212	O	100			03	01/2017	12/2021		409.352	100.000	100.000			100.000	809.352
01 001	2018/1		Aquisição, construção e recuperação de edifícios municipais																
01 001	2018/1	1	Edifício Paços do Concelho	0102 07010301	D	100			03	01/2018	12/2021		530.000	80.000	450.000			10.000	750.000
01 001	2018/1	2	Casa dos Magistrados	0102 07010301	D	100			03	01/2018	12/2021		50.000	5.000	45.000			5.000	80.000
01 001	2018/1	3	Pavilhão Vale de Zébras	0102 07010301	D	100			03	01/2018	12/2021		50.000	50.000	5.000			5.000	65.000
01 001	2018/1	4	Residência Feminina	0102 07010301	D	100			03	01/2018	12/2021		50.000	5.000	45.000			5.000	65.000
01 001	2018/1	5	Posto de Turismo de Arganil	0102 07010301	D	100			03	01/2018	12/2021		50.000	5.000	45.000			10.000	65.000
01 001	2018/1	7	Arquivo Municipal																
01 001	2018/1	7/1	Requalificação do edifício	0102 07010301	D	100			03	01/2018	12/2021		75.000	5.000	70.000			5.000	90.000
01 001	2018/1	7/2	Equipamento informático	0102 070107	O	100			03	01/2018	12/2021		60.000	6.000	54.000			5.000	75.000
01 001	2018/1	7/3	Software / Aplicações informáticas	0102 070108	O	100			03	01/2018	12/2021		15.000	1.500	13.500			5.000	30.000
01 001	2018/1	8	Recuperação de edifícios municipais danificados pelos incêndios de 2017	0102 07010307	D	100			03	01/2018	12/2021		338.699	338.699	224.799			100.000	663.498
01 001	2018/1	9	Aquisição de terrenos																
01 001	2018/2		Maquinaria e equipamento	0102 070101	T	100			03	01/2018	12/2021		5.000	5.000	5.000			5.000	20.000
01 001	2018/2	1	Maquinaria e equipamento básico																
01 001	2018/2	1/1	Aquisição de máquinas	0102 07011002	O	100			03	01/2018	12/2021		50.000	50.000	50.000			50.000	200.000
01 001	2018/2	1/2	Grandes reparações	0102 07011002	O	100			03	01/2018	12/2021		25.000	25.000	25.000			25.000	100.000
01 001	2018/2	1/3	Ferramentas	0102 070111	O	100			03	01/2018	12/2021		5.000	5.000	5.000			5.000	20.000
01 001	2018/2	2	Equipamento informático e administrativo																
01 001	2018/2	2/1	Equipamento informático	0102 070107	O	100			03	01/2018	12/2021		20.000	20.000	20.000			20.000	80.000
01 001	2018/2	2/2	Software / Aplicações informáticas	0102 070108	O	100			03	01/2018	12/2021		85.000	85.000	85.000			85.000	340.000
01 001	2018/2	2/3	Equipamento administrativo e técnico	0102 070109	O	100			03	01/2018	12/2021		15.000	15.000	15.000			15.000	60.000
01 001	2018/3		Viaturas e material de transporte																









Grandes Opções do Plano do ano 2018

Obj. Prog	Projeto	Ano / N.º Ação	Designação	Código Classificação Orçamental	Forma de Realiz.	Fonte Financiamento (%)			Resp.	Datas (Mês/Ano)		Fases de Exec.	Realizado (a)	Despesas				Total previsto (i) = (a)+(b)+(e)+(f)+(g)+(h)		
						AC	AA	FC		Início	Fim			2018		Anos seguintes				
														Total (b)=(c)+(d)	Financiam. definido (c)	Financiam. não definido (d)	2019 (e)		2020 (f)	2021 (g)
FUNÇÕES GERAIS																				
Administração Geral																				
01 001	2018/3 1		Aquisição de viaturas	0102 07010602	O	100		03	03	01/2018	12/2021		100.000	100.000			35.000	270.000		
01 001	2018/3 2		Grandes reparações - viaturas	0102 07010602	O	100		03	03	01/2018	12/2021		20.000	20.000			20.000	80.000		
01 001	2018/4		Modernização e capacitação da administração pública																	
01 001	2018/4 1		Equipamento informático	0102 070107	O	15	85	03	03	01/2018	12/2021		5.000	5.000		5.000	20.000	10.000		
01 001	2018/4 2		Software/ aplicações informáticas	0102 070108	O	15	85	03	03	01/2018	12/2021		95.000	95.000		20.000	20.000	155.000		
01 001	2018/5		Artigos e objetos de valor																	
01 001	2018/5 1		Aquisição de artigos e objetos de valor	0102 070112	T	100		03	03	01/2018	12/2021		1.000	1.000		1.000	1.000	4.000		
01 001	2018/45		Equipamentos municipais danificados pelos incêndios de 2017	0102 07011002	D	100		03	03	01/2018	12/2021		96.151	96.151		64.101		160.252		
01 001	2018/5001		Prestação de serviços - encargos de cobrança de receitas	0102 020224	O	100		03	03	01/2018	12/2021		85.000	85.000		85.000	85.000	340.000		
01 001	2018/5002		Prestação de serviços - estudos, pareceres, projetos e consultadoria	0102 020214	O	100		03	03	01/2018	12/2021		36.000	36.000		36.000	36.000	144.000		
01 001	2018/5003		Manutenção de soluções de equipamentos informáticos, dados e comunicações	0102 020219	O	100		03	03	01/2018	12/2021		4.000	4.000		4.000	4.000	16.000		
01 001	2018/5004		Prestação de serviços - assistência técnica	0102 020219	O	100		03	03	01/2018	12/2021		48.000	48.000		48.000	48.000	192.000		
01 001	2018/5005		Prestação de serviços - outros trabalhos especializados	0102 020220	O	100		03	03	01/2018	12/2021		100.000	100.000		100.000	100.000	400.000		
01 001	2018/5006		Prestação de serviços diversos	0102 020225	O	100		03	03	01/2018	12/2021		100.000	100.000		100.000	100.000	400.000		
01 001	2018/5007		Conservação de bens - manutenções diversas	0102 020203	O	100		03	03	01/2018	12/2021		53.000	53.000		53.000	53.000	212.000		
01 001	2018/5008		Serviços de consultoria jurídica	0102 020214	O	100		03	03	01/2018	12/2021		58.000	58.000		38.000	38.000	172.000		
01 001	2018/5009		Combustíveis - gasóleo	0102 02010202	O	100		03	03	01/2018	12/2021		200.000	200.000		200.000	200.000	800.000		
01 001	2018/5010		Fornecimento energia elétrica	0102 02020101	O	100		03	03	01/2018	12/2021		1.000.000	1.000.000		1.000.000	1.000.000	4.000.000		
01 001	2018/5011		Medicina, segurança, saúde e higiene no trabalho	0102 020222	O	100		03	03	01/2018	12/2021		7.000	7.000		9.000	9.000	34.000		
01 001	2018/5012		Certificação da qualidade	0102 020220	O	100		03	03	01/2018	12/2021		7.000	7.000		7.000	7.000	28.000		
01 001	2018/5044		Peças/Pneus/Acessórios	0102 020112	O	100		03	03	01/2018	12/2021		65.000	65.000		65.000	65.000	260.000		
01 001	2018/5045		Prestação de serviços de vigilância e segurança	0102 020218	O	100		03	03	01/2018	12/2021		4.500	4.500		4.500	4.500	18.000		
Totais de Programa 001:													5.093.241	3.988.850	3.266.350	722.500	3.022.900	2.559.000	2.459.000	17.122.991
01 002	2018/5013		Proteção Civil e Luta contra Incêndios																	
01 002	2018/5013		Apoio BV - despesas correntes	0102 040701	T	100		03	03	01/2018	12/2018		22.000	22.000				22.000		
01 002	2018/5014		Apoio BV - despesas de investimento	0102 080701	T	100		03	03	01/2018	12/2018		20.000	20.000				20.000		
01 002	2018/5015		Apoio a situações diversas																	
01 002	2018/50151		Proteção Civil - prestação de serviços	0102 020225	O	100		03	03	01/2018	12/2021		20.000	20.000		20.000	20.000	80.000		

41

[Handwritten signatures and initials in blue ink]

Grandes Opções do Plano do ano 2018

Obj. Prog.	Projeto Ano / Nº Ação	Designação	Código Classificação Orgamental	Forma de Realiz.	Fonte Financiamento (%)			Resp.	Datas (Mês/Ano)		Fases de Exec.	Realizado (a)	Despesas				Total previsto (i) = (a)+(b)+ (e)+(f)+(g)+(h)			
					AC	AA	FC		Início	Fim			2018		Anos seguintes					
													Total (b)=(c)+(d)	Financiam. definido (c)	Financiam. não definido (d)	2019 (e)		2020 (f)	2021 (g)	Outros (h)
FUNÇÕES GERAIS																				
01	002																			
	01	002	0102 04080202	O	100	03	03	01/2018	12/2021			20.000	20.000	20.000	20.000	80.000				
	01	002	0102 080802	O	100	03	03	01/2018	12/2021			400.000	400.000	10.000	10.000	430.000				
	01	002	0102 020220	O	100	03	03	01/2018	12/2021			100.000	100.000	5.000		105.000				
	01	002	0102 020220	O	100	03	03	01/2018	12/2021			105.000	5.000	100.000		125.000				
	01	002	0102 020220	O	100	03	03	01/2018	12/2021			1.200.000	1.200.000	20.000		1.220.000				
Totais do Programa 002:												1.887.000	1.787.000	100.000	95.000	50.000	50.000	2.082.000		
Totais do Objetivo 01:												5.093.241	5.875.850	5.053.350	822.500	3.117.900	2.609.000	2.509.000	0	19.204.991
FUNÇÕES SOCIAIS																				
02	002																			
	02	002	0102 07010305	D	63	37	03	01/2017	12/2020			273.178	300.000	5.000		578.178				
	02	002	0102 070107	O	63	37	03	01/2017	12/2020			21.000	21.000			21.000				
	02	002	0102 070109	O	63	37	03	01/2017	12/2020			50.000	50.000			50.000				
	02	002	0102 07010305	D	100	03	03	01/2018	12/2020			50.000	50.000	20.000	20.000	90.000				
	02	002	0102 07011002	O	100	03	03	01/2018	12/2021			2.000	2.000	2.000	2.000	8.000				
	02	002	0102 070107	O	100	03	03	01/2018	12/2021			1.500	1.500	1.500	1.500	6.000				
	02	002	0102 070108	O	100	03	03	01/2018	12/2021			1.000	1.000	1.000	1.000	4.000				
	02	002	0102 020210	O	100	03	03	01/2018	12/2021			600.000	600.000	600.000	600.000	2.400.000				
	02	002	0102 020105	O	100	03	03	01/2018	12/2021			170.000	170.000	170.000	170.000	680.000				
	02	002	0102 040701	T	100	03	03	01/2018	12/2018			39.000	39.000			39.000				
	02	002	0102 020120	O	100	03	03	01/2018	12/2019			5.000	5.000	5.000		10.000				
	02	002	0102 040701	T	100	03	03	01/2018	12/2019			4.000	4.000	4.000		4.000				
	02	002	0102 040305	T	100	03	03	01/2018	12/2019			3.000	3.000	3.000		3.000				
	02	002	0102 040305	T	100	03	03	01/2018	12/2019			2.000	2.000	2.000		2.000				
	02	002	0102 020120	O	100	03	03	01/2018	12/2021			1.500	1.500	1.500	1.500	6.000				

RPAS

42

Grandes Opções do Plano do ano 2018

Obj. Prog.	Projeto	Ano / Nº Ação	Designação	Código Classificação Orçamental	Forma de Realiz.	Fonte de Financiamento (%)			Resp.	Datas (Mês/Ano)		Fases de Exec.	Realizado (a)	Despesas				Total previsto (i) = (a)+(b)+(e)+(f)+(g)+(h)			
						AC	AA	FC		Início	Fim			2018		Anos seguintes					
														Total (b)=(c)+(d)	Financiam. definido (c)	Financiam. não definido (d)	2019 (e)		2020 (f)	2021 (g)	Outros (h)
FUNÇÕES SOCIAIS																					
02 002	02 002	2018/5049	Ensejo não Superior	0102 080301	D	100	03	01/2018	12/2021				273.178	330.000	30.000	300.000	700.000	1.030.000			
													Totais do Programa 002:		273.178	1.580.000	1.280.000	300.000	796.000	776.000	4.931.178
02 003	02 003	2016/22	Extensão de saúde de S. Martinho da Cortiça	0102 07010301	D	41	59	03	01/2016	12/2020			85.676	20.000	20.000		5.000	105.676			
02 003	02 003	2018/38	Aquisição de mobiliário para a Extensão de Saúde de S. Martinho da Cortiça	0102 070109	O	100	03	01/2018	12/2019				30.000	30.000				35.000			
02 003	02 003	2018/5020	Apoio a serviços de radiologia	0102 020225	T	100	03	01/2018	12/2021				10.500	10.500				10.500			
02 003	02 003	2018/5051	Centro Saúde Arganil - Unidade de Saúde Mental	0102 080306	D	100	03	01/2018	12/2021				20.000	20.000		5.000		25.000			
													Totais do Programa 003:		85.676	80.500	80.500	10.000			176.176
02 004	02 004	2016/5018	Ação Social	0102 04080202	T	100	03	01/2016	12/2018				4.491	5.000	5.000			9.491			
02 004	02 004	2018/5047	Projeto "Arganil Solidária"																		
02 004	02 004	2018/5047	FAMI																		
02 004	02 004	2018/5047	Diagnóstico local																		
02 004	02 004	2018/5047	FAMI- Implantação do Projeto																		
02 004	02 004	2018/5050	Programa ABEM																		
													Totais do Programa 004:		4.491	40.000	40.000	36.000	25.000		105.491
02 007	02 007	2008/17	Ordenamento do Território																		
02 007	02 007	2008/17	Reabilitação Urbana e Rural																		
02 007	02 007	2008/17	Requalificação do Sub - Paço	0102 07010401	E	15	85	03	01/2008	12/2019	4		830.691	125.000	5.000	120.000		955.691			
02 007	02 007	2015/5018	Manutenção espaços verdes	0102 020225	O	100	03	01/2015	12/2021				142.962	38.000	38.000			294.962			
02 007	02 007	2016/28	Requalificação do espaço urbano público-Vila de Arganil	0102 07010401	E	40	60	03	01/2016	12/2021			204.893	900.000	900.000			1.204.893			
02 007	02 007	2017/5039	Estratégia de Eficiência Coletiva - PROVERE																		
02 007	02 007	2017/5039	Aldeias Históricas de Portugal																		
02 007	02 007	2017/5039	Plano de comunicação e marketing	0102 020225	O	15	85	03	01/2017	12/2020			10.651	4.648	4.648			15.299			
02 007	02 007	2017/5039	Projeto de animação turística	0102 020225	O	15	85	03	01/2017	12/2020			2.544	58.802	58.802			61.346			
02 007	02 007	2017/5039	Projeto de inovação	0102 020225	O	15	85	03	01/2017	12/2020			2.686	766	766			3.452			
02 007	02 007	2017/5039	Projeto de criação de estruturas de animação	0102 020225	O	15	85	03	01/2017	12/2020			31.527	31.527				31.527			
02 007	02 007	2017/5039	Projeto de dinamização, coordenação e acompanhamento	0102 020225	O	15	85	03	01/2017	12/2020			2.250	4.500	4.500			6.750			
02 007	02 007	2018/22	Programa Valorizar																		

RPAS

Li. Alu

P.

43

Grandes Opções do Plano do ano 2018

Obj. Prog.	Projeto	Ano / Nº Ação	Designação	Código Classificação Orçamental	Formal de de Realiz.	Fonte Financiamento (%)			Resp.	Datas (Mês/Ano)		Fases de Exec.	Despesas (valores em euros)					Total previsto (i) = (a)+(b)+(e)+(f)+(g)+(h)		
						AC	AA	FC		Início	Fim		2018			Outros (h)				
													Realizado (a)	Total (b)=(c)+(d)	Financiam. definido (c)		Financiam. não definido (d)		2019 (e)	2020 (f)
FUNÇÕES SOCIAIS																				
02	007		Ordenamento do Território																	
02	007	2018/22 1	Aldeias Históricas de Portugal	0102 07010413	O			03	01/2018	12/2021				1.000			54.000			
02	007	2018/22 1/1	Redes Wi-Fi - AHP Smart Lands	0102 07010413	O			03	01/2018	12/2021				5.000			85.000			
02	007	2018/22 1/2	Turismo Acessível																	
02	007	2018/22 2	Valorizar Píodão																	
02	007	2018/22 2/1	Requalificação do Largo do Píodão	0102 07010401	D	74	26	03	01/2018	12/2021				50.000	5.000		425.000			
02	007	2018/22 2/2	Aquisição de equipamento	0102 070107	O	74	26	03	01/2018	12/2021				5.000	5.000		75.000			
02	007	2018/23	Estratégia de Eficiência Coletiva - PROVERE																	
02	007	2018/23 1	Aldeias Históricas de Portugal																	
02	007	2018/23 1/1	Posto Turismo Píodão	0102 07010301	D	15	85	03	01/2018	12/2021				5.000			25.000			
02	007	2018/23 1/2	Percurso Urbano na AH Píodão	0102 020225	O	15	85	03	01/2018	12/2021				2.000			7.200			
02	007	2018/25	Requalificação de Espaços Verdes																	
02	007	2018/39	Estratégia de Eficiência Coletiva - PROVERE	0102 07010401	D	100		03	01/2018	12/2021				10.000	10.000		40.000			
02	007	2018/39 1	Aldeias do Xisto																	
02	007	2018/39 1/1	Centro Trail da Benfêita	0102 07010413	D	15	85	03	01/2018	12/2021				1.000			12.765			
Totais do Programa 007:													1.196.677	1.778.208	1.658.208	120.000	217.000	58.000	48.000	3.297.885
02	008		Saneamento																	
02	008	2016/21	ETAR Zona Industrial da Relvina	0102 07010403	D	15	85	03	01/2016	12/2019				700.000			1.300.000			
02	008	2016/5020	Análises águas residuais	0102 020220	O	100		03	01/2016	12/2021				11.500	11.500		67.152			
02	008	2016/5042	Elaboração cadastro da rede de saneamento	0102 020214	O	15	85	03	01/2016	12/2024				8.077	35.000		43.077			
02	008	2017/10	Sistema municipal de drenagem e tratamento de águas residuais																	
02	008	2017/10 1	ETAR's de Anceriz, Benfêita, Pardieiros, Sanguinheda, Pombearas e Casal de São José	0102 07010403	D	100		03	01/2017	12/2020				60.000			263.636			
02	008	2017/11	Fecho do Sistema de SAR de São Martinho da Cortiça - Ligação alta-baixa e extensão de serviço	0102 07010402	D	15	85	03	01/2017	12/2020				250.000			710.000			
02	008	2017/12	Fecho do Sistema de SAR de Alagoa - Ligação alta-baixa e extensão de serviço	0102 07010402	D	100		03	01/2017	12/2020				500.000			525.000			
02	008	2017/13	Fecho do Sistema de SAR de Pombearas da Beira - Ligação alta-baixa e extensão de serviço	0102 07010402	D	15	85	03	01/2017	12/2020				46.459	50.000		96.459			
02	008	2017/14	Fecho do Sistema de SAR de Côja - Ligação alta-baixa e extensão de serviço	0102 07010402	D	15	85	03	01/2017	12/2020				20.000	100.000		120.000			
02	008	2017/15	Fecho do Sistema de SAR de Barril de Alva - Ligação alta-baixa	0102 07010402	D	15	85	03	01/2017	12/2020				20.000	150.000		170.000			
02	008	2018/8	Aquisição de terrenos	0102 070101	T	100		03	01/2018	12/2021				5.000			5.000			



 R. P.

Grandes Opções do Plano do ano 2018

Obj. Prog.	Projeto	Ano / Nº Ação	Designação	Código Classificação Orçamental	Forma de Realiz.	Fonte Financiamento (%)			Resp.	Datas (Mês/Ano)		Fases de Exec.	Realizado (a)	Despesas				Total previsto (i) = (a)+(b)+(e)+(f)+(g)+(h)	
						AC	AA	FC		Início	Fim			2018		Anos seguintes			
														Total (b)=(c)+(d)	Financiam. definido (c)	Financiam. não definido (d)	2019 (e)		2020 (f)
FUNÇÕES SOCIAIS																			
Saneamento																			
02 008	02 008	2018/9	Ampliação e conservação de redes	0102 07010402	D	100			03	01/2018	12/2021					80.000	80.000	80.000	320.000
02 008	02 008	2018/10	Aquisição de equipamento	0102 07011002	O	100			03	01/2018	12/2021					3.000	3.000	3.000	12.000
02 008	02 008	2018/31	Recuperação de infraestruturas de recolha e tratamento de efluentes danificadas pelos incêndios de 2017																
02 008	02 008	2018/31	Recuperação e reconstrução da rede recolha de efluentes danificada pelos incêndios de 2017	0102 07010402	D	100			03	01/2018	12/2021					64.809	64.809	5.000	113.015
02 008	02 008	2018/31	Recuperação e reconstrução de ETAR's danificada pelos incêndios de 2017	0102 07010403	D	100			03	01/2018	12/2021					154.809	154.809	5.000	263.015
02 008	02 008	2018/5021	Custos de funcionamento - águas residuais	0102 020220	O	100			03	01/2018	12/2021					400.000	400.000	400.000	1.600.000
02 008	02 008	2018/5022	Produtos águas residuais	0102 020109	O	100			03	01/2018	12/2021					3.500	3.500	3.500	14.000
Totais do Programa 008:													129.324	2.292.618	2.292.618	2.194.412	508.000	498.000	5.622.354
Abastecimento de água																			
02 009	02 009	2010/22	Telegestão	0102 070107	O	100			03	01/2010	12/2020	4	88.502	1.000	1.000				89.502
02 009	02 009	2016/5022	Análises de água	0102 020220	O	100			03	01/2016	12/2021		151.277	39.000	39.000				307.277
02 009	02 009	2016/5043	Elaboração cadastro da rede de água	0102 020214	O	15	85		03	01/2016	12/2024		5.602	43.000	43.000				48.602
02 009	02 009	2017/17	Fecho do Sistema de AA de Alagôa - Ligação alta-baixa (Lomba e Nogueira)	0102 07010407	D	100			03	01/2017	12/2020			15.000	15.000				170.000
02 009	02 009	2017/18	Fecho do Sistema de AA de Celavisa - Ligação alta-baixa (Jurjais)	0102 07010407	D	15	85		03	01/2017	12/2020			45.000	45.000				50.000
02 009	02 009	2017/19	Fecho do Sistema de AA de Cerdeira - Ligação alta-baixa (Cerdeira, Dreia, Deflores e Benfiteia)	0102 07010407	D	15	85		03	01/2017	12/2020			220.000	220.000				470.000
02 009	02 009	2017/20	Fecho do Sistema de AA de Feijol - Ligação alta-baixa (Feijol - Buifalhão)	0102 07010407	D	15	85		03	01/2017	12/2020			150.000	150.000				170.000
02 009	02 009	2018/11	Aquisição de terrenos	0102 070107	T	100			03	01/2018	12/2021			5.000	5.000				15.000
02 009	02 009	2018/12	Sistema municipal de abastecimento de água																
02 009	02 009	2018/12	1 Construção, ampliação e conservação das redes	0102 07010407	D	100			03	01/2018	12/2021			175.000	175.000			175.000	700.000
02 009	02 009	2018/12	2 Aquisição de equipamento																
02 009	02 009	2018/12	2/1 Contadores	0102 07011002	O	100			03	01/2018	12/2021			105.000	105.000				345.000
02 009	02 009	2018/12	2/2 Outro equipamento	0102 07011002	O	100			03	01/2018	12/2021			20.000	20.000				80.000
02 009	02 009	2018/24	Substituição de conduta adutora entre a bifurcação da EM517-1 com a N342 e o reservatório de Côja	0102 07010407	D	100			03	01/2018	12/2021			150.000	150.000				170.000
02 009	02 009	2018/26	Investimento sistema em alta																
02 009	02 009	2018/26	2 Sistema de A.A. do Sarral	0102 07010407	D	100			03	01/2018	12/2021			3.707	3.707				37.074
02 009	02 009	2018/26	3 Sistema de A.A. das Luadas	0102 07010407	D	100			03	01/2018	12/2021			2.275	2.275				22.752

Grandes Opções do Plano do ano 2018

Obj./Prog.	Projeto	Ano / Nº	Ação	Designação	Código Classificação Orçamental	Forma de Realiz.	Fonte Financiamento (%)			Resp.	Datas (Mês/Ano)		Fases de Exec.	Realizado	Despesas				Total previsto (i) = (a)+(b)+(e)+(f)+(g)+(h)		
							AC	AA	FC		Início	Fim			2018		Anos seguintes				
															Financiam. não definido (c)	Financiam. definido (d)	2019 (e)	2020 (f)		2021 (g)	Outros (h)
FUNÇÕES SOCIAIS																					
Abastecimento de água																					
02 009	2018/26	4		Sistema de A.A. da Soraçoosa	0102 07010407	D	100			03	01/2018	12/2021			2.876	2.876	25.890			28.766	
02 009	2018/26	5		Sistema de A.A. de Sobral Gordo	0102 07010407	D	100			03	01/2018	12/2021			4.022	4.022	36.197			40.219	
02 009	2018/26	6		Sistema de A.A. do Vale do Torno	0102 07010407	D	100			03	01/2018	12/2021			1.431	1.431	12.879			14.310	
02 009	2018/26	7		Sistema de A.A. da Barroja	0102 07010407	D	100			03	01/2018	12/2021			1.963	1.963	17.673			19.636	
02 009	2018/26	8		Sistema de A.A. do Porto Silvano	0102 07010407	D	100			03	01/2018	12/2021			2.592	2.592	23.332			25.924	
02 009	2018/26	9		Sistema de A.A. do Espinho	0102 07010407	D	100			03	01/2018	12/2021			2.045	2.045	18.409			20.454	
02 009	2018/26	10		Sistema de A.A. das Corgas	0102 07010407	D	100			03	01/2018	12/2021			1.491	1.491	13.424			14.915	
02 009	2018/26	11		Sistema de A.A. do Mont'Alto	0102 07010407	D	100			03	01/2018	12/2021			5.919	5.919	53.275			59.194	
02 009	2018/26	12		Sistema de A.A. das Torrezelas	0102 07010407	D	100			03	01/2018	12/2021			4.006	4.006	36.052			40.058	
02 009	2018/26	13		Sistema de A.A. da Avelreira	0102 07010407	D	100			03	01/2018	12/2021			2.003	2.003	18.025			20.028	
02 009	2018/26	14		Sistema de A.A. de Foz d'Égua	0102 07010407	D	100			03	01/2018	12/2021			1.376	1.376	12.382			13.758	
02 009	2018/26	15		Sistema de A.A. da Malhada Chã	0102 07010407	D	100			03	01/2018	12/2021			2.753	2.753	24.774			27.527	
02 009	2018/26	16		Sistema de A.A. dos Parrozeiros	0102 07010407	D	100			03	01/2018	12/2021			2.007	2.007	18.062			20.069	
02 009	2018/26	17		Sistema de A.A. do Salgueiro	0102 07010407	D	100			03	01/2018	12/2021			3.138	3.138	28.246			31.384	
02 009	2018/26	18		Sistema de A.A. do Monte Redondo	0102 07010407	D	100			03	01/2018	12/2021			2.779	2.779	25.011			27.790	
02 009	2018/26	19		Sistema de A.A. do Casal Novo	0102 07010407	D	100			03	01/2018	12/2021			1.767	1.767	15.905			17.672	
02 009	2018/26	20		Sistema de A.A. da Escola	0102 07010407	D	100			03	01/2018	12/2021			4.919	4.919	44.269			49.188	
02 009	2018/26	22		Sistema de A.A. dos Cepos	0102 07010407	D	100			03	01/2018	12/2021			20.000	20.000	50.000			70.000	
02 009	2018/26	24		Sistema de A.A. da Teixeira	0102 07010407	D	100			03	01/2018	12/2021			1.478	1.478	13.306			14.784	
02 009	2018/26	25		Sistema de A.A. de Água d'Alte	0102 07010407	D	100			03	01/2018	12/2021			3.308	3.308	29.776			33.084	
02 009	2018/26	26		Sistema de A.A. do Caratão	0102 07010407	D	100			03	01/2018	12/2021			1.857	1.857	16.711			18.568	
02 009	2018/26	27		Outros subsistemas	0102 07010407	D	100			03	01/2018	12/2021			5.000	5.000	65.000	5.000	5.000	80.000	
02 009	2018/30	1		Recuperação de infraestruturas de abastecimento de água danificadas pelos incêndios de 2017	0102 07010407	D	100			03	01/2018	12/2021			64.809	64.809	43.206			108.015	
02 009	2018/30	2		Aquisição e conservação de equipamentos danificados pelos incêndios de 2017	0102 07011002	O	100			03	01/2018	12/2021			64.809	64.809	43.206			108.015	
02 009	2018/40			Remodelação da rede de abastecimento de água de Secaras	0102 07010407	D	100			03	01/2018	12/2021			200.000	150.000				200.000	
02 009	2018/5025			Produtos água	0102 020109	O	100			03	01/2018	12/2021			15.000	15.000	15.000	15.000	15.000	60.000	
Totais do Programa 009:														245.381	1.397.330	1.247.330	150.000	1.502.854	359.000	334.000	3.838.565

RPK

W's Alu

EST

R

46

Grandes Opções do Plano do ano 2018

Obj. Prog.	Projeto	Designação	Código Classificação Orçamental	Formal de Realiz.	Fonte Financiamento (%)			Resp.	Datas (Mês/Ano)		Fases de Exec.	Realizado (a)	Despesas				Total previsto (i) = (a)+(b)+(e)+(f)+(g)+(h)	
					AC	AA	FC		Início	Fim			2018		Anos seguintes			
													Total (b)=(c)+(d)	Financiam. definido (c)	Financiam. não definido (d)	2019 (e)		2020 (f)
FUNÇÕES SOCIAIS																		
Resíduos Sólidos																		
02 010		Recolha de resíduos sólidos																
02 010	2018/13	Aquisição de contentores	0102 07011001	O	100		03	01/2018	12/2021					40.000	40.000	120.000		
02 010	2018/13	RSU - PP - Projeto recolha porta a porta	0102 07010601	O	85	15	03	01/2018	12/2021					500.000	5.000	805.000		
02 010	2018/5028	Custos de funcionamento - ERSUC	0102 020220	O	100		03	01/2018	12/2021					150.000	150.000	600.000		
												Totais do Programa 010:	490.000	490.000	195.000	150.000	1.525.000	
Protecção do meio ambiente e conserv. da natureza																		
02 011		Cemitério de Arganil	0102 07010412	D	100		03	01/2018	12/2021					5.000	5.000	15.000		
02 011	2018/15	Sanitários Públicos	0102 07010413	D	100		03	01/2018	12/2021					1.000	1.000	4.000		
02 011	2018/36	Centro Municipal de Recolha Animal	0102 07010307	D	100		03	01/2018	12/2021					20.000	20.000	20.000		
												Totais do Programa 011:	26.000	26.000	6.000	1.000	39.000	
Cultura																		
02 012		Museu Internacional do Rally																
02 012	2014/23	Estruturação do espaço do Museu	0102 07010301	O	50	50	03	01/2014	12/2019			79.503		5.000	5.000	84.503		
02 012	2016/18	Requalificação da Capela de S. Pedro	0102 07010301	D	15	85	03	01/2016	12/2020			150.000		150.000	200.000			
02 012	2016/19	Núcleo Museológico de Etnografia	0102 07010301	D	100		03	01/2016	12/2020			16.224		12.000	29.224			
02 012	2016/20	Núcleo Museológico de Arqueologia	0102 07010301	D	100		03	01/2016	12/2020			10.086		75.000	160.086			
02 012	2016/26	Casa das Coletividades	0102 07010301	D	15	85	03	01/2016	12/2020			192.991		5.000	197.991			
02 012	2018/16	Bibliotecas e museus																
02 012	2018/16	Edifícios bibliotecas e museus	0102 07010301	D	100		03	01/2018	12/2021					10.000	10.000	40.000		
02 012	2018/43	Dinamização da Lomba do Canho	0102 07010413	T	100		03	01/2018	12/2021					300.000	290.000	300.000		
02 012	2018/5030	Programa cultural																
02 012	2018/5030	Prestação de serviços de programação	0102 020225	O	100		03	01/2018	12/2021					25.000	25.000	100.000		
02 012	2018/5030	Seminários, exposições e similares	0102 020225	O	100		03	01/2018	12/2021					5.000	5.000	20.000		
02 012	2018/5048	Plataformas de informação e conhecimento	0102 020220	O			03	01/2018	12/2021					2.200	2.200	17.400		
												Totais do Programa 012:	298.804	310.000	168.200	42.200	40.000	1.149.204
02 013		Desporto, Recreio e Lazer																
02 013	2008/4	Desporto, Recreio e Lazer																
02 013	2008/4	Requalificação da Antiga Cerâmica																
02 013	2008/4	Requalificação da Antiga Cerâmica	0102 07010302	E	39,83	60,17	03	01/2008	12/2019	4		6.745.579		10.000	10.000	6.755.579		
												Totais do Programa 013:	6.745.579	10.000	10.000	0	0	6.755.579


 RPALS
 se.
 Lis Alch
 EAST



Grandes Opções do Plano do ano 2018

Obj. Prog.	Projeto Ano / N.º / Ação	Designação	Código Classificação Orçamental	Forma de Realiz.	Fonte Financiamento (%)			Resp.	Datas (Mês/Ano)		Fases de Exec.	Realizado (a)	Despesas				Total previsto (i) = (a)+(b)+(e)+(f)+(g)+(h)			
					AC	AA	FC		Início	Fim			2018		Anos seguintes					
													Total (b)=(c)+(d)	Financiam. definido (c)	Financiam. não definido (d)	2019 (e)		2020 (f)	2021 (g)	Outros (h)
FUNÇÕES SOCIAIS																				
02	02 013	Desporto, Recreio e Lazer																		
02	013	Zona de Lazer das Fronhas	0102 07010413	D	100		03	01/2011	12/2019	0	5.166	50.000	50.000	50.000		105.166				
02	013	Parques infantis	0102 07010406	T	100		03	01/2018	12/2021		10.000	10.000	2.500	2.500	2.500	17.500				
02	013	Praias Fluviais do Concelho																		
02	013	Praias Fluviais	0102 07010406	T	100		03	01/2018	12/2021		5.000	5.000	5.000	5.000	5.000	20.000				
02	013	Recuperação de parques danificados pelos incêndios de 2017	0102 07010406	D	100		03	01/2018	12/2021		79.380	79.380	52.920	5.000	5.000	137.300				
02	013	Valorizar Arganil																		
02	013	Parque de Campismo do Sarzedo	0102 07010406	D	100		03	01/2018	12/2021		100.000	5.000	95.000	250.000		350.000				
02	013	Percurso Pedestre Coja	0102 07010406	D	100		03	01/2018	12/2021		50.000	5.000	45.000	5.000		55.000				
02	013	Praia Fluvial da Peneda Talhada	0102 07010406	D	100		03	01/2018	12/2021		50.000	5.000	45.000	100.000		150.000				
02	013	Zona de Banhos de Moimho de Alva e o Urtilgal	0102 07010406	D	100		03	01/2018	12/2021		55.000	5.000	50.000	50.000		105.000				
02	013	Zonas Balneares de: Foz D'Égua, Caisal Novo e Fronhas	0102 07010406	D	100		03	01/2018	12/2021		205.000	5.000	200.000	200.000		405.000				
02	013	Apoio ao associativismo	0102 040701	T	100		03	01/2018	12/2021		115.000	115.000	115.000	115.000		460.000				
02	013	Produtos para as piscinas	0102 020109	O	100		03	01/2018	12/2021		6.500	6.500	6.500	6.500		26.000				
											Totais do Programa 013:	6.750.745	735.880	300.880	435.000	836.920	134.000	129.000	8.586.545	
											Totais do Objetivo 02:	8.984.276	9.020.536	7.725.536	1.295.000	7.167.386	2.123.200	1.976.000	0	29.271.398
03	03 001	FUNÇÕES ECONÓMICAS																		
03	001	Agricultura																		
03	001	Implementação da Rede Secundária de Faixas de Gestão de Combustíveis	0102 07010413	D	85	15	03	01/2016	12/2020		81.627	11.000	11.000			92.627				
											Totais do Programa 001:	81.627	11.000	11.000				92.627		
03	002	Indústria e energia																		
03	002	Zonas Industriais																		
03	002	Ampliação do Pólo Industrial da Relvinha Oeste e Qualificação do Pólo Industrial da Relvinha Este	0102 07010413	D	15	85	03	01/2017	12/2020		150.000	150.000	1.710.000			1.860.000				
03	002	Fundo de eficiência energética	0102 100706	T	100		03	01/2017	12/2018		1.900	1.900				1.900				
03	002	Aquisição de terrenos	0102 070101	T	100		03	01/2018	12/2021		20.000	20.000				20.000				
03	002	Participação na ampliação da rede pública -IP	0102 080102	O	100		03	01/2018	12/2021		20.000	20.000	20.000	20.000	20.000	80.000				
											Totais do Programa 002:	191.900	191.900	1.730.000	20.000	20.000	20.000	1.961.900		

REPS

48

CRAT

48

Grandes Opções do Plano do ano 2018

Obj. Prog.	Projeto	Ano / Nº	Ação	Designação	Código Classificação Orçamental	Forma de Realiz.	Fonte Financiamento (%)			Resp.	Datas (Mês/Ano)		Fases de Exec.	Realizado (a)	Despesas				Total previsto (i) = (a)+(b)+(e)+(f)+(g)+(h)		
							AC	AA	FC		Início	Fim			Anos seguintes						
															2018	2019	2020	2021			
															(b)=(c)+(d)	(c)	(d)	(e)	(f)	(g)	(h)
FUNÇÕES ECONÓMICAS																					
Transportes Rodoviários																					
03 003				Ligação Coja - Barril - Vila Cova de Alva	0102 07010408	D				03	01/2016	12/2020		420.000	420.000	20.000				440.000	
03 003	2016/23			Reabilitação de infraestruturas rodoviárias municipais - Fundo de Emergência Municipal	0102 07010408	D	40	60		03	01/2017	12/2020		235.000	235.000	20.000				255.000	
03 003	2017/33			Ligação Covais/ Roda	0102 07010408	E	100			03	01/2017	12/2020		150.000	150.000	20.000				170.000	
03 003	2017/34			Beneficiação Ligação Casal Novo/ EM 543	0102 07010408	E	100			03	01/2017	12/2020		75.000	75.000	75.000				150.000	
03 003	2017/35			Beneficiação Estrada de Foz de Égua/ Limite do Concelho	0102 07010408	E	100			03	01/2017	12/2020		50.000	50.000	5.000				55.000	
03 003	2017/37			Beneficiação Estrada Arganil/ Folques	0102 07010408	E	100			03	01/2017	12/2020		30.000	30.000	30.000				60.000	
03 003	2017/38			Requalificação Rede Viária Oeste	0102 07010408	E	100			03	01/2017	12/2020		262.834	80.000	80.000				342.834	
03 003	2017/39			Requalificação Rede Viária Este	0102 07010408	E	100			03	01/2017	12/2020		56.902	30.000	30.000				86.902	
03 003	2018/20			Segurança rodoviária	0102 07010409	O	100			03	01/2018	12/2021		50.000	50.000	20.000		20.000		110.000	
03 003	2018/21			Requalificação rede viária municipal	0102 07010408	D	100			03	01/2018	12/2021		300.000	300.000	300.000		300.000		900.000	
03 003	2018/27			Requalificação rede viária danificada pelos incêndios de 2017	0102 07010408	D	100			03	01/2018	12/2021		316.034	316.034	210.689				526.723	
03 003	2018/28			Segurança rodoviária - reposição dos danos provocados pelos incêndios de 2017	0102 07010409	T	100			03	01/2018	12/2021		498.201	498.201					498.201	
03 003	2018/32			Requalificação Ligação Benfite-Portelinha	0102 07010408	D	100			03	01/2018	12/2021		200.000	200.000	140.000				340.000	
03 003	2018/33			Requalificação Ligação Sorigosa- Monte Frio	0102 07010408	D	100			03	01/2018	12/2021		145.000	145.000	20.000				165.000	
03 003	2018/34			Requalificação de arruamentos na Sanguinheira	0102 07010401	D	100			03	01/2018	12/2021		26.000	26.000	5.000				31.000	
03 003	2018/35			Requalificação do Bairro Social e do Bairro da Gândara em Coja	0102 07010401	D	100			03	01/2018	12/2021		1	1					1	
03 003	2018/37			Requalificação Rua da Escola em Pombal	0102 07010401	D	100			03	01/2018	12/2021		26.500	26.500	5.000				31.500	
03 003	2018/42			Requalificação acesso EB1 de Arganil	0102 07010401	D	100			03	01/2018	12/2021		40.000	40.000	10.000				50.000	
03 003	2018/44			Requalificação da Ligação Barril - Mecas	0102 07010408	D	100			03	01/2018	12/2021		25.000	25.000	10.000				35.000	
Totais do Programa 003:															319.736	2.696.736	2.696.736	890.689	320.000	20.000	4.247.161
Turismo																					
03 005	2018/5038			Arganil Rock	0102 06020305	O	100			03	01/2018	12/2021		6.000	6.000					6.000	
03 005	2018/5039			Iniciativas de dinamização do comércio tradicional	0102 06020305	O	100			03	01/2018	12/2021		11.000	11.000					11.000	
03 005	2018/5040			Feira das Freguesias	0102 06020305	O	100			03	01/2018	12/2021		43.000	43.000					43.000	
03 005	2018/5041			Noites de Verão	0102 06020305	O	100			03	01/2018	12/2021		30.000	30.000					30.000	
03 005	2018/5042			Ficabeira	0102 06020305	O	100			03	01/2018	12/2021		190.000	190.000					190.000	
03 005	2018/5043			Eventos Desportivos	0102 020225	O	100			03	01/2018	12/2021		30.000	30.000	1.000		1.000		33.000	

Grandes Opções do Plano do ano 2018

Obj. Prog.	Projeto Ano / Nº / Ação	Designação	Código Classificação Orçamental	Forma de Realiz.	Forma Fonte Financiamento (%)			Resp.	Datas (Mês/Ano)		Fases de Exec.	Realizado (a)	Despesas				Total previsto (i) = (e)+(b)+(e)+(f)+(g)+(h)					
					AC	AA	FC		Início	Fim			2018		Anos seguintes							
													Total (b)=(c)+(d)	Financiam. definido (c)	Financiam. não definido (d)	2019 (e)		2020 (f)	2021 (g)	Outros (h)		
FUNÇÕES ECONÓMICAS																						
Turismo																						
03 005	2018/5046	Valorizar Piódão	0102 06020305	O	74	26	03	01/2018	12/2019		5.000	100.000	100.000	5.000			105.000					
												Totais do Programa 005:		410.000		410.000	6.000	1.000	1.000	418.000		
												Totais do Objetivo 03:		401.363		3.309.636	0	2.626.689	341.000	41.000	0	6.719.688
OUTRAS FUNÇÕES																						
Transferências entre administrações																						
04 001	2015/5045	FAM - Fundo Apoio Municipal	0102 090802	T	100		03	01/2016	12/2021		201.565	80.626	80.626	80.626	80.626	80.626	524.069					
04 001	2017/5033	CIM - RC																				
04 001	2017/50331	Correntes																				
04 001	2017/50331/2	Comparticipação projetos intermunicipais - Modernização administrativa	0102 04050104	T	100		03	01/2017	12/2019		3.870	3.870	3.870	1.386			5.256					
04 001	2017/50331/3	Comparticipação projetos intermunicipais - Proteção, qualificação e ordenamento dos recursos naturais/ prevenção e gestão de riscos	0102 04050104	T	100		03	01/2017	12/2019		100	100	100	50			150					
04 001	2017/50331/4	Comparticipação projetos intermunicipais - Rede de oferta turística em espaços naturais	0102 04050104	T	100		03	01/2017	12/2019		1.466	1.466	1.466	500			1.966					
04 001	2017/50331/5	Comparticipação projetos intermunicipais - Inclusão social e emprego	0102 04050104	T	100		03	01/2017	12/2020		4.169	4.169	4.169	4.169			8.338					
04 001	2017/50331/6	Comparticipação projetos intermunicipais - Promoção do sucesso escolar e redução e prevenção do insucesso e abandono escolar	0102 04050104	T	100		03	01/2017	12/2021		22.105	22.105	22.105	24.413	5.000		51.518					
04 001	2017/50332	Capital																				
04 001	2017/50332/1	Comparticipação projetos intermunicipais - Modernização administrativa	0102 08050104	T	100		03	01/2017	12/2019		2.634	2.634	2.634	100			2.734					
04 001	2017/50332/2	Comparticipação projetos intermunicipais - Eficiência energética	0102 08050104	T	100		03	01/2017	12/2019		1.500	1.500	1.500	500			2.000					
04 001	2017/50332/3	Comparticipação projetos intermunicipais - Proteção, qualificação e ordenamento dos recursos naturais/ prevenção e gestão de riscos	0102 08050104	T	100		03	01/2017	12/2019		490	490	490	100			590					
04 001	2017/50332/4	Comparticipação projetos intermunicipais - Rede de oferta turística em espaços naturais	0102 08050104	T	100		03	01/2017	12/2019		3.110	3.110	3.110	500			3.610					
04 001	2017/50332/5	Comparticipação projetos intermunicipais - Inclusão social e emprego	0102 08050104	T	100		03	01/2017	12/2020		1.172	1.172	1.172	1.172			2.344					
04 001	2017/50332/6	Comparticipação projetos intermunicipais - Promoção do sucesso escolar e redução e prevenção do insucesso e abandono escolar	0102 08050104	T	100		03	01/2017	12/2020		4.251	4.251	4.251	3.306			7.557					
04 001	2017/5041	Transferências Intermunicipais - Beneficiação Ligação IC6/Coja	0102 08050101	T	100		03	01/2017	12/2020		50.000	50.000	50.000	20.000			70.000					
04 001	2018/5023	CIM- RC																				

RP Alhos

Li's Alhos

50

Grandes Opções do Plano do ano 2018

Obj. Prog.	Projeto Ano / Nº Ação	Designação	Código Classificação Orçamental	Forma de Realiz.	Forma Fonte Financiamento (%)			Resp.	Datas (Mês/Ano)		Fases de Exec.	Despesas					Total previsto (i) = (e)+(b)+(e)+(f)+(g)+(h)	
					AC	AA	FC		Início	Fim		Realizado (a)	2018		Anos seguintes			
													Total (b)=(c)+(d)	Financiam. definido (c)	Financiam. não definido (d)	2019 (e)		2020 (f)
04		OUTRAS FUNÇÕES																
04	001	Transferências entre administrações																
04	001	018/50231	0102 04050104	T	100		03	01/2018	12/2021			17.633	15.000	15.000	15.000		62.633	
04	001	2018/5023 1/1	0102 04050104	T	100		03	01/2018	12/2021			2.102	100				2.202	
04	001	2018/5023 1/2	0102 04050104	T	100		03	01/2018	12/2021			1.342	100				1.442	
04	001	2018/5023 1/3	0102 04050104	T	100		03	01/2018	12/2021			4.776	5.203				9.979	
04	001	2018/5023 1/4	0102 04050104	T	100		03	01/2018	12/2021			6.933	2.599				9.532	
04	001	2018/5023 1/5	0102 04050104	T	100		03	01/2018	12/2021			4.572	100				4.672	
04	001	2018/5023 1/6	0102 04050104	T	100		03	01/2018	12/2021			7.196	100				7.296	
04	001	2018/5023 1/7	0102 04050104	T	100		03	01/2018	12/2021			313	313				313	
04	001	2018/5023 1/8	0102 04050104	T	100		03	01/2018	12/2021			100	100				100	
04	001	2018/5023 2/1	0102 08050104	T	100		03	01/2018	12/2021			840	840				1.040	
04	001	2018/5023 2/2	0102 08050104	T	100		03	01/2018	12/2021			2.776	2.776				2.826	
04	001	2018/5023 2/3	0102 08050104	T	100		03	01/2018	12/2021			1.662	1.662				1.672	
04	001	2018/5023 2/4	0102 08050104	T	100		03	01/2018	12/2021			430	430				480	
04	001	2018/5023 2/5	0102 08050104	T	100		03	01/2018	12/2021			220.000	220.000				880.000	
04	001	2018/5024	0102 04050102	T	100		03	01/2018	12/2021			500.000	500.000				2.000.000	
04	001	2018/5024 1	0102 04050102	T	100		03	01/2018	12/2021			300.000	300.000				1.200.000	
04	001	2018/5024 2	0102 040701	T	100		03	01/2018	12/2021			8.000	8.000				32.000	
04	001	2018/5024 3	0102 080701	T	100		03	01/2018	12/2021			1.000	1.000				4.000	
04	001	2018/5026	0102 040701	T	100		03	01/2018	12/2021			16.000	5.000				26.000	
04	001	2018/5027	0102 080701	T	100		03	01/2018	12/2021			3.000	3.000				12.000	
04	001	2018/5029 1	0102 04050104	T	100		03	01/2018	12/2021			5.000	5.000				20.000	
04	001	2018/5029 2	0102 08050104	T	100		03	01/2018	12/2021			1.000	1.000				4.000	

RPAS

(Handwritten signatures and initials)

Grandes Opções do Plano do ano 2018

Obj. Prog.	Projeto	Ano / Nº Ação	Designação	Código Classificação Orçamental	Forma de Realiz.	Fonte Financiamento (%)			Resp.	Datas (Mês/Ano)		Fases de Exec.	Realizado (a)	Despesas				Total previsto (i) = (a)+(b)+(e)+(f)+(g)+(h)		
						AC	AA	FC		Início	Fim			2018		Anos seguintes				
														Financiam. definido (c)	Financiam. não definido (d)	2019 (e)	2020 (f)		2021 (g)	Outros (h)
OUTRAS FUNÇÕES																				
Transferências entre administrações																				
04 001	04 001 2018/5031	T	Empresas públicas municipais e intermunicipais - Regra do Equilíbrio	0102 04010101	T	100	03	03	01/2018	12/2021		1.000	1.000					1.000		
04 001	04 001 2018/5032	T	Transferências para Outras instituições	0102 080701	T	100	03	03	01/2018	12/2021		50.000	50.000	50.000	50.000	50.000	50.000	200.000		
04 001	04 001 2018/5033	T	Transferências para famílias	0102 080802	T	100	03	03	01/2018	12/2021		20.000	20.000	20.000	20.000	20.000	20.000	80.000		
04 001	04 001 2018/5037	T	Serra do Açor - Associação de Desenvolvimento Regional	0102 040701	T	100	03	03	01/2018	12/2021		348.000	348.000	348.000	348.000	348.000	348.000	1.392.000		
04 001	04 001 2018/50371	T	Correntes	0102 080701	T	100	03	03	01/2018	12/2021		5.000	5.000	5.000	5.000	5.000	5.000	20.000		
04 001	04 001 2018/50372	T	Capital															20.000		
Totais do Programa 001:													201.565	1.704.168	1.704.168	1.626.334	1.566.626	1.556.626	6.655.319	
Totais do Objetivo 04:													201.565	1.704.168	1.704.168	0	1.626.334	1.566.626	1.556.626	6.655.319
Total Geral:													14.680.445	19.910.190	17.792.690	2.117.500	14.538.309	6.639.826	6.082.626	61.851.396

ORGÃO EXECUTIVO
Em _____ de _____
Amílcar Augusto

ORGÃO DELIBERATIVO
Em _____ de _____

Paula Júlia Moura
Luis Almeida
António Moura

Artur Costa
Ricardo Pereira Alves



2018

Luiz Alberto

P2

Q.



RPA

Anexo IV – Plano Plurianual de Investimentos

Plano PluriAnual de Investimentos do ano 2018

Obj. Prog.	Projeto Ano / Nº	Ação	Designação	Código Classificação Orçamental	Forma de Realiz.	Fonte Financiamento (%)			Resp.	Datas (Mês/Ano)		Fases de Exec.	Despesas					Total previsto (i) = (a)+(b)+(e) +(f)+(g)+(h)+(i)	
						AC	AA	FC		Início	Fim		Anos seguintes						
													2018		2019	2020	2021		Outros (h)
													(b)=(c)+(d)	(c)	(e)	(f)	(g)	(i)	
FUNÇÕES GERAIS																			
01 001 Administração Geral																			
01 001 2018/1			Aquisição, construção e recuperação de edifícios municipais	0102 07010301	D	100			03	01/2018	12/2021		530.000	80.000	200.000	10.000	10.000	10.000	750.000
01 001 2018/1	1		Edifício Paços do Concelho	0102 07010301	D	100			03	01/2018	12/2021		50.000	5.000	20.000	5.000	5.000	5.000	80.000
01 001 2018/1	2		Casa dos Magistrados	0102 07010301	D	100			03	01/2018	12/2021		50.000	50.000	5.000	5.000	5.000	5.000	65.000
01 001 2018/1	3		Pavilhão Vale de Zebras	0102 07010301	D	100			03	01/2018	12/2021		50.000	5.000	5.000	5.000	5.000	5.000	65.000
01 001 2018/1	4		Residência Feminina	0102 07010301	D	100			03	01/2018	12/2021		50.000	5.000	5.000	5.000	5.000	5.000	65.000
01 001 2018/1	5		Posto de Turismo de Arganil	0102 07010301	D	100			03	01/2018	12/2021		50.000	5.000	10.000	10.000	10.000	10.000	80.000
01 001 2018/1	7		Arquivo Municipal	0102 07010301	D	100			03	01/2018	12/2021		75.000	5.000	5.000	5.000	5.000	5.000	90.000
01 001 2018/1	7/1		Requalificação do edifício	0102 070107	O	100			03	01/2018	12/2021		60.000	6.000	5.000	5.000	5.000	5.000	75.000
01 001 2018/1	7/2		Equipamento informático	0102 070108	O	100			03	01/2018	12/2021		15.000	1.500	5.000	5.000	5.000	5.000	30.000
01 001 2018/1	7/3		Software / Aplicações informáticas	0102 070108	O	100			03	01/2018	12/2021		338.699	338.699	224.799	100.000	100.000	100.000	663.498
01 001 2018/1	8		Recuperação de edifícios municipais danificados pelos incêndios de 2017	0102 07010307	D	100			03	01/2018	12/2021		5.000	5.000	5.000	5.000	5.000	5.000	20.000
01 001 2018/1	9		Aquisição de terrenos	0102 070101	T	100			03	01/2018	12/2021		50.000	50.000	50.000	50.000	50.000	50.000	200.000
01 001 2018/2			Maquinaria e equipamento	0102 0701002	O	100			03	01/2018	12/2021		25.000	25.000	25.000	25.000	25.000	25.000	100.000
01 001 2018/2	1		Maquinaria e equipamento básico	0102 070111	O	100			03	01/2018	12/2021		5.000	5.000	5.000	5.000	5.000	5.000	20.000
01 001 2018/2	1/1		Aquisição de máquinas	0102 070107	O	100			03	01/2018	12/2021		20.000	20.000	20.000	20.000	20.000	20.000	80.000
01 001 2018/2	1/2		Grandes reparações	0102 070108	O	100			03	01/2018	12/2021		85.000	85.000	85.000	85.000	85.000	85.000	340.000
01 001 2018/2	1/3		Ferramentas	0102 070109	O	100			03	01/2018	12/2021		15.000	15.000	15.000	15.000	15.000	15.000	60.000
01 001 2018/2	2		Equipamento informático e administrativo	0102 070107	O	100			03	01/2018	12/2021		100.000	100.000	100.000	35.000	35.000	35.000	270.000
01 001 2018/2	2/1		Equipamento informático	0102 070108	O	100			03	01/2018	12/2021		20.000	20.000	20.000	20.000	20.000	20.000	80.000
01 001 2018/2	2/2		Software / Aplicações informáticas	0102 070109	O	100			03	01/2018	12/2021		15.000	15.000	15.000	15.000	15.000	15.000	60.000
01 001 2018/2	2/3		Equipamento administrativo e técnico	0102 07010602	O	100			03	01/2018	12/2021		100.000	100.000	100.000	35.000	35.000	35.000	270.000
01 001 2018/3	1		Viaturas e material de transporte	0102 07010602	O	100			03	01/2018	12/2021		20.000	20.000	20.000	20.000	20.000	20.000	80.000
01 001 2018/3	2		Aquisição de viaturas	0102 070107	O	15	85		03	01/2018	12/2021		5.000	5.000	5.000	5.000	5.000	5.000	10.000
01 001 2018/4	1		Grandes reparações - viaturas	0102 070108	O	15	85		03	01/2018	12/2021		95.000	95.000	20.000	20.000	20.000	20.000	155.000
01 001 2018/4	2		Modernização e capacitação da administração pública	0102 070112	T	100			03	01/2018	12/2021		1.000	1.000	1.000	1.000	1.000	1.000	4.000

RPS

Luis Abul

EST

Plano PluriAnual de Investimentos do ano 2018

Obj. Prog.	Projeto	Ano / Nº	Ação	Designação	Código Classificação Orçamental	Forma de Realiz.	Fonte Financiamento (%)			Resp.	Datas (Mês/Ano)		Fases de Exec.	Realizado (a)	Despesas				Total previsto (i) = (a)+(b)+(e)+(f)+(g)+(h)				
							AC	AA	FC		Início	Fim			2018		Anos seguintes						
															Total (b)=(c)+(d)	Financiam. definido (c)	Financiam. não definido (d)	2019 (e)		2020 (f)	2021 (g)	Outros (h)	
FUNÇÕES GERAIS																							
Administração Geral																							
01	001	01001	001	Equipamentos municipais danificados pelos incêndios de 2017	0102 07011002	D	100		03	01/2018	12/2021		96.151	96.151	64.101			160.252					
Totais do Programa 001:															0	1.740.850	1.018.350	722.500	894.900	431.000	331.000	0	3.397.750
FUNÇÕES SOCIAIS																							
Ensino não Superior																							
02	002	2015/24	1	Requalificação EB1 Sarzedo	0102 07010305	D	63	37	03	01/2017	12/2020		273.178	300.000	5.000			578.178					
02	002	2015/24	2	Empreitada - Reabilitação e Ampliação da Escola do 1.º CEB e Jardim de Infância do Sarzedo	0102 070107	O	63	37	03	01/2017	12/2020		21.000	21.000				21.000					
02	002	2015/24	3	Equipamento informático, eletrónico e redes de informação e de comunicação	0102 070109	O	63	37	03	01/2017	12/2020		50.000	50.000				50.000					
02	002	2018/6		Equipamento administrativo (mobiliário escolar e material didático)	0102 07010305	D	100		03	01/2018	12/2020		50.000	50.000	20.000	20.000		90.000					
02	002	2018/7		Edifícios de ensino pré-escolar e básico	0102 07010305	D	100		03	01/2018	12/2020		2.000	2.000	2.000	2.000		8.000					
02	002	2018/7	1	Equipamento e mobiliário	0102 070107	O	100		03	01/2018	12/2021		1.500	1.500	1.500	1.500		6.000					
02	002	2018/7	2	Mobiliário	0102 070108	O	100		03	01/2018	12/2021		1.000	1.000	1.000	1.000		4.000					
02	002	2018/7	3	Equipamento informático	0102 070108	O	100		03	01/2018	12/2021		2.000	2.000	2.000	2.000		8.000					
02	002	2018/7	3	Software/ programas informáticos	0102 070108	O	100		03	01/2018	12/2021		1.500	1.500	1.500	1.500		6.000					
Totais do Programa 002:															273.178	425.500	425.500	0	29.500	24.500	4.500	0	757.178
Serviços Individuais de Saúde																							
02	003	2016/22		Extensão de saúde de S. Martinho da Cortiça	0102 07010301	D	41	59	03	01/2016	12/2020		85.676	20.000				105.676					
02	003	2018/38		Aquisição de mobiliário para a Extensão de Saúde de S. Martinho da Cortiça	0102 070109	O	100		03	01/2018	12/2019		30.000	30.000	5.000			35.000					
Totais do Programa 003:															85.676	50.000	50.000	0	5.000	0	0	0	140.676
Ordenamento do Território																							
02	007	2008/17		Reabilitação Urbana e Rural	0102 07010401	E	15	85	03	01/2008	12/2019	4	830.691	125.000		120.000		955.691					
02	007	2008/17	1	Requalificação do Sub - Paço	0102 07010401	E	40	60	03	01/2016	12/2021		204.893	900.000	100.000			1.204.893					
02	007	2016/28		Requalificação do espaço urbano público-Vila de Arganil	0102 07010401	E	40	60	03	01/2016	12/2021		204.893	900.000	100.000			1.204.893					
02	007	2018/22		Programa Valorizar	0102 07010413	O	03	01/2018	12/2021				53.000	53.000	1.000			54.000					
02	007	2018/22	1	Aldeias Históricas de Portugal	0102 07010413	O	03	01/2018	12/2021				53.000	53.000	1.000			54.000					
02	007	2018/22	1/1	Redes Wi-Fi - AHP Smart Lands	0102 07010413	O	03	01/2018	12/2021				53.000	53.000	1.000			54.000					

55

(Handwritten signatures and initials)

Plano PluriAnual de Investimentos do ano 2018

Obj/Prog	Projeto	Ano / Nº Ação	Designação	Código Classificação Orçamental	Forma de Realiz.	Fonte Financiamento (%)			Resp.	Datas (Mês/Ano)		Fases de Exec.	Realizado (a)	Despesas				Total previsto (i) = (a)+(b)+(e)+(f)+(g)+(h)			
						AC	AA	FC		2018				Anos seguintes		Outros (h)					
										2018 Financiam. definido (c)	2018 Financiam. não definido (d)			2019 (e)	2020 (f)		2021 (g)				
FUNÇÕES SOCIAIS																					
Ordenamento do Território																					
02 007	02 007	2018/22	1/2	0102 07010413	O			03		01/2018	12/2021		80.000	80.000	5.000			85.000			
02 007	02 007	2018/22	2	0102 07010401	D	74	26	03		01/2018	12/2021		370.000	370.000	50.000	5.000		425.000			
02 007	02 007	2018/22	2/2	0102 070107	O	74	26	03		01/2018	12/2021		65.000	65.000	5.000	5.000		75.000			
02 007	02 007	2018/23	1	0102 07010301	D	15	85	03		01/2018	12/2021		20.000	20.000	5.000			25.000			
02 007	02 007	2018/25		0102 07010401	D	100		03		01/2018	12/2021		10.000	10.000	10.000	10.000		40.000			
02 007	02 007	2018/39	1	0102 07010413	D	15	85	03		01/2018	12/2021		11.765	11.765	1.000			12.765			
Totais do Programa 007:													1.035.584	1.634.765	1.514.765	120.000	177.000	20.000	10.000	0	2.877.349
Saneamento																					
02 008	02 008	2016/21		0102 07010403	D	15	85	03		01/2016	12/2019		600.000	600.000	700.000			1.300.000			
02 008	02 008	2017/10	1	0102 07010403	D	100		03		01/2017	12/2020		53.636	150.000	60.000			263.636			
02 008	02 008	2017/11		0102 07010402	D	15	85	03		01/2017	12/2020		460.000	460.000	250.000			710.000			
02 008	02 008	2017/12		0102 07010402	D	100		03		01/2017	12/2020		25.000	25.000	500.000			525.000			
02 008	02 008	2017/13		0102 07010402	D	15	85	03		01/2017	12/2020		46.459	50.000	20.000			96.459			
02 008	02 008	2017/14		0102 07010402	D	15	85	03		01/2017	12/2020		100.000	100.000	20.000			120.000			
02 008	02 008	2017/15		0102 07010402	D	15	85	03		01/2017	12/2020		150.000	150.000	20.000			170.000			
02 008	02 008	2018/8		0102 070101	T	100		03		01/2018	12/2021		5.000	5.000				5.000			
02 008	02 008	2018/9		0102 07010402	D	100		03		01/2018	12/2021		80.000	80.000	80.000	80.000		320.000			
02 008	02 008	2018/10		0102 07011002	O	100		03		01/2018	12/2021		3.000	3.000	3.000			12.000			
02 008	02 008	2018/31	1	0102 07010402	D	100		03		01/2018	12/2021		64.809	64.809	43.206	5.000		113.015			

Handwritten signatures and initials in blue ink, including "RPS" and "Lis Alentejo".

Plano PluriAnual de Investimentos do ano 2018

Obj. Prog.	Projeto	Ano / Nº	Ação	Designação	Código Classificação Orçamental	Forma de Realiz.	Fonte Financiamento (%)			Resp.	Datas (Mês/Ano)		Fases de Exec.	Realizado (a)	Despesas				Total previsto (i) = (a)+(b)+(e)+(f)+(g)+(h)			
							AC	AA	FC		Início	Fim			2018		Anos seguintes					
															Financiam. definido (c)	Financiam. não definido (d)	2019 (e)	2020 (f)		2021 (g)	Outros (h)	
FUNÇÕES SOCIAIS																						
02 008	Saneamento																					
02 008	2018/31	2		Recuperação e reconstrução de ETAR's danificada pelos incêndios de 2017	0102 07010403	D	100		03	01/2018	12/2021		103.206	154.809	154.809	5.000	283.015					
														Totais do Programa 008:								
														100.095	1.842.618	1.842.618	0	1.779.412	93.000	83.000	0	3.898.125
02 009	Abastecimento de água																					
02 009	2010/22			Telegestão	0102 070107	O	100		03	01/2010	12/2020	4	88.502	1.000	1.000		89.502					
02 009	2017/17			Fecho do Sistema de AA de Alagoa - Ligação alta-baixa (Lomba e Nogueira)	0102 07010407	D	100		03	01/2017	12/2020		135.000	15.000	15.000	20.000	170.000					
02 009	2017/18			Fecho do Sistema de AA de Celavisa - Ligação alta-baixa (Jurjais)	0102 07010407	D	15	85	03	01/2017	12/2020		5.000	45.000	45.000	50.000						
02 009	2017/19			Fecho do Sistema de AA de Cerdeira - Ligação alta-baixa (Cerdeira, Dreia, Delflores e Benfiteia)	0102 07010407	D	15	85	03	01/2017	12/2020		250.000	220.000	220.000	470.000						
02 009	2017/20			Fecho do Sistema de AA de Feijal - Ligação alta-baixa (Feijal - Burfaião)	0102 07010407	D	15	85	03	01/2017	12/2020		20.000	150.000	150.000	170.000						
02 009	2018/11			Aquisição de terrenos	0102 070107	T	100		03	01/2018	12/2021		5.000	5.000	5.000	15.000						
02 009	2018/12			Sistema municipal de abastecimento de água																		
02 009	2018/12	1		Construção, ampliação e conservação das redes	0102 07010407	D	100		03	01/2018	12/2021		175.000	175.000	175.000	700.000						
02 009	2018/12	2		Aquisição de equipamento																		
02 009	2018/12	2/1		Contadores	0102 07011002	O	100		03	01/2018	12/2021		80.000	105.000	105.000	345.000						
02 009	2018/12	2/2		Outro equipamento	0102 07011002	O	100		03	01/2018	12/2021		20.000	20.000	20.000	80.000						
02 009	2018/24			Substituição de conduta adutora entre a bifurcação da EIM517-1 com a N342 e o reservatório de Côja	0102 07010407	D	100		03	01/2018	12/2021		20.000	150.000	150.000	170.000						
02 009	2018/26			Investimento sistema em alta																		
02 009	2018/26	2		Sistema de A.A. do Sardal	0102 07010407	D	100		03	01/2018	12/2021		33.367	3.707	3.707	37.074						
02 009	2018/26	3		Sistema de A.A. das Luadas	0102 07010407	D	100		03	01/2018	12/2021		20.477	2.275	2.275	22.752						
02 009	2018/26	4		Sistema de A.A. da Sorigeçosa	0102 07010407	D	100		03	01/2018	12/2021		25.890	2.876	2.876	28.766						
02 009	2018/26	5		Sistema de A.A. de Sobral Gordo	0102 07010407	D	100		03	01/2018	12/2021		36.197	4.022	4.022	40.219						
02 009	2018/26	6		Sistema de A.A. do Vale do Torno	0102 07010407	D	100		03	01/2018	12/2021		12.879	1.431	1.431	14.310						
02 009	2018/26	7		Sistema de A.A. da Barroja	0102 07010407	D	100		03	01/2018	12/2021		17.673	1.963	1.963	19.636						
02 009	2018/26	8		Sistema de A.A. do Porto Silgado	0102 07010407	D	100		03	01/2018	12/2021		23.332	2.592	2.592	25.924						
02 009	2018/26	9		Sistema de A.A. do Espinho	0102 07010407	D	100		03	01/2018	12/2021		18.409	2.045	2.045	20.454						
02 009	2018/26	10		Sistema de A.A. das Corgas	0102 07010407	D	100		03	01/2018	12/2021		13.424	1.491	1.491	14.915						
02 009	2018/26	11		Sistema de A.A. do Mont'Alto	0102 07010407	D	100		03	01/2018	12/2021		53.275	5.919	5.919	59.194						
02 009	2018/26	12		Sistema de A.A. das Torrozeiras	0102 07010407	D	100		03	01/2018	12/2021		36.052	4.006	4.006	40.058						
02 009	2018/26	13		Sistema de A.A. da Avelaia	0102 07010407	D	100		03	01/2018	12/2021		18.025	2.003	2.003	20.028						

RPAS

Car. Alentejo

2018

2018

Plano PluriAnual de Investimentos do ano 2018

Obj. Prog.	Projeto Ano / Nº Ação	Designação	Código Classificação Orçamental	Forma de Realiz.	Fonte Financiamento (%)			Resp.	Datas (Mês/Ano)		Fases de Exec.	Realizado (a)	Despesas				Total previsto (i) = (a)+(b)+(e)+(f)+(g)+(h)			
					AC	AA	FC		Início	Fim			2018		Anos seguintes					
													Total (b)=(c)+(d)	Financiam. definido (c)	Financiam. não definido (d)	2019 (e)		2020 (f)	2021 (g)	Outros (h)
FUNÇÕES SOCIAIS																				
02 009 Abastecimento de água																				
02 009	2018/26 14	Sistema de A.A. de Foz d'Égua	0102 07010407	D	100		100	03	01/2018	12/2021			1.376	1.376	12.382	13.758				
02 009	2018/26 15	Sistema de A.A. da Malhada Chã	0102 07010407	D	100		100	03	01/2018	12/2021			2.753	2.753	24.774	27.527				
02 009	2018/26 16	Sistema de A.A. dos Parrozeiros	0102 07010407	D	100		100	03	01/2018	12/2021			2.007	2.007	18.062	20.069				
02 009	2018/26 17	Sistema de A.A. do Salgueiro	0102 07010407	D	100		100	03	01/2018	12/2021			3.138	3.138	28.246	31.384				
02 009	2018/26 18	Sistema de A.A. do Monte Redondo	0102 07010407	D	100		100	03	01/2018	12/2021			2.779	2.779	25.011	27.790				
02 009	2018/26 19	Sistema de A.A. do Casal Novo	0102 07010407	D	100		100	03	01/2018	12/2021			1.767	1.767	15.905	17.672				
02 009	2018/26 20	Sistema de A.A. da Escola	0102 07010407	D	100		100	03	01/2018	12/2021			4.919	4.919	44.289	49.188				
02 009	2018/26 22	Sistema de A.A. dos Cepos	0102 07010407	D	100		100	03	01/2018	12/2021			20.000	20.000	50.000	70.000				
02 009	2018/26 24	Sistema de A.A. da Teixeira	0102 07010407	D	100		100	03	01/2018	12/2021			1.478	1.478	13.306	14.784				
02 009	2018/26 25	Sistema de A.A. de Água d'Alte	0102 07010407	D	100		100	03	01/2018	12/2021			3.308	3.308	29.776	33.084				
02 009	2018/26 26	Sistema de A.A. do Caratão	0102 07010407	D	100		100	03	01/2018	12/2021			1.857	1.857	16.711	18.568				
02 009	2018/26 27	Outros subistemas	0102 07010407	D	100		100	03	01/2018	12/2021			5.000	5.000	65.000	80.000				
02 009	2018/30	Recuperação de infraestruturas de abastecimento de água danificadas pelos incêndios de 2017	0102 07010407	D	100		100	03	01/2018	12/2021			64.809	64.809	43.206	108.015				
02 009	2018/30 2	Aquisição e conservação de equipamentos danificados pelos incêndios de 2017	0102 07011002	O	100		100	03	01/2018	12/2021			64.809	64.809	43.206	108.015				
02 009	2018/40	Remodelação da rede de abastecimento de água de Secarías	0102 07010407	D	100		100	03	01/2018	12/2021			200.000	50.000	150.000	200.000				
Totais do Programa 009:												88.502	1.300.330	1.150.330	150.000	1.448.854	305.000	280.000	0	3.422.686
Resíduos Sólidos																				
02 010	2018/13	Recolha de resíduos sólidos																		
02 010	2018/13 1	Aquisição de contentores	0102 07011001	O	100		100	03	01/2018	12/2021			40.000	40.000	40.000	120.000				
02 010	2018/13 2	RSU - PP - Projeto recolha porta a porta	0102 07010601	O	85	15	100	03	01/2018	12/2021			300.000	300.000	500.000	805.000				
Totais do Programa 010:												0	340.000	340.000	0	540.000	45.000	0	925.000	
02 011 Protecção do meio ambiente e conserv.da natureza																				
02 011	2018/14	Cemitério de Arganil	0102 07010412	D	100		100	03	01/2018	12/2021			5.000	5.000	5.000	15.000				
02 011	2018/15	Sanitários Públicos	0102 07010413	D	100		100	03	01/2018	12/2021			1.000	1.000	1.000	4.000				
02 011	2018/36	Centro Municipal de Recolha Animal	0102 07010307	D	100		100	03	01/2018	12/2021			20.000	20.000	6.000	20.000				
Totais do Programa 011:												0	26.000	26.000	0	6.000	6.000	1.000	0	39.000

Plano PluriAnual de Investimentos do ano 2018

Obj. Prog.	Projeto	Designação	Código Classificação Orçamental	Forma de Realiz.	Fonte Financiamento (%)			Resp.	Datas (Mês/Ano)			Fases de Exec.	Realizado (a)	Despesas				Total previsto (i) = (a)+(b)+(e)+(f)+(g)+(h)			
					Forma de Realiz.				Início	Fim	2018			Anos seguintes							
					AC	AA	FC							2019 (e)	2020 (f)	2021 (g)	Outros (h)				
FUNÇÕES SOCIAIS																					
Cultura																					
02	012	2014/23	Museu Internacional do Rally																		
02	012	2014/23	1 Estruturação do espaço do Museu	O	50	50	03	01/2014	12/2019			79.503	5.000	5.000			84.503				
02	012	2016/18	Requalificação da Capela de S. Pedro	D	15	85	03	01/2016	12/2020			150.000	150.000	50.000			200.000				
02	012	2016/19	Núcleo Museológico de Etnografia	D	100	03	03	01/2016	12/2020			16.224	12.000	1.000			29.224				
02	012	2016/20	Núcleo Museológico de Arqueologia	D	100	03	03	01/2016	12/2020			10.086	75.000	75.000			160.086				
02	012	2016/26	Casa das Coletividades	D	15	85	03	01/2016	12/2020			192.991	5.000	5.000			197.991				
02	012	2018/16	Bibliotecas e museus																		
02	012	2018/16	1 Edifícios bibliotecas e museus	D	100	03	03	01/2018	12/2021			10.000	10.000	10.000			40.000				
02	012	2018/43	Dinamização da Lomba do Canho	T	100	03	03	01/2018	12/2021			300.000	10.000	290.000			300.000				
Totais do Programa 012:													298.804	557.000	267.000	290.000	136.000	10.000	10.000	0	1.011.804
Desporto, Recreio e Lazer																					
02	013	2008/4	Desporto, Recreio e Lazer																		
02	013	2008/4	1 Requalificação da Antiga Cerâmica	E	39,83	60,17	03	01/2008	12/2019	4		6.745.579	10.000	10.000			6.755.579				
02	013	2011/24	Requalificação da Antiga Cerâmica	D	100	03	03	01/2011	12/2019	0		5.166	50.000	50.000			105.166				
02	013	2018/17	Zona de Lazer das Fronhas	T	100	03	03	01/2018	12/2021				10.000	10.000			17.500				
02	013	2018/17	Parques Infantis																		
02	013	2018/18	Praias Fluviais do Concelho																		
02	013	2018/18	1 Praias Fluviais	T	100	03	03	01/2018	12/2021			5.000	5.000	5.000			20.000				
02	013	2018/29	Recuperação de parques danificados pelos incêndios de 2017	D	100	03	03	01/2018	12/2021			79.380	79.380	52.920			137.300				
02	013	2018/41	Valorizar Arganil																		
02	013	2018/41	1 Parque de Campismo do Sarzedo	D	100	03	03	01/2018	12/2021			100.000	5.000	95.000			350.000				
02	013	2018/41	2 Percorso Pedestre Coja	D	100	03	03	01/2018	12/2021			50.000	5.000	45.000			55.000				
02	013	2018/41	3 Prata Fluvial da Peneda Talhada	D	100	03	03	01/2018	12/2021			50.000	5.000	45.000			150.000				
02	013	2018/41	4 Zona de Banhos de Moínho de Alva e o Urtilgal	D	100	03	03	01/2018	12/2021			55.000	5.000	50.000			105.000				
02	013	2018/41	5 Zonas Balneares de: Foz D'Égua, Casal Novo e Fronhas	D	100	03	03	01/2018	12/2021			205.000	5.000	200.000			405.000				
Totais do Programa 013:													6.750.745	614.380	179.380	435.000	715.420	12.500	7.500	0	8.100.545
Totais do Objetivo 02:													8.632.584	6.790.593	5.795.593	995.000	4.837.186	516.000	396.000	0	21.172.363

Plano PluriAnual de Investimentos do ano 2018

Obj. Prog.	Projeto	Ano / Nº Ação	Designação	Código Classificação Orçamental	Forma de Realiz.	Fonte Financiamento (%)			Resp.	Datas (Mês/Ano)		Fases de Exec.	Realizado (a)	Despesas					Total previsto (i) = (a)+(b)+(e)+(f)+(g)+(h)					
						AC	AA	FC		Início	Fim			2018		2019 (e)	2020 (f)	2021 (g)		Outros (h)				
														Total (b)=(c)+(d)	Financiam. definido (c)						Financiam. não definido (d)			
FUNÇÕES ECONÓMICAS																								
03	03 001	2016/27	Implementação da Rede Secundária de Faixas de Gestão de Combustíveis	0102 07010413	D	85	15	03	03	01/2016	12/2020		81.627	11.000	11.000						92.627			
Totais do Programa 001:													81.627	11.000	11.000	0	0	0	0	0	0	0	92.627	
03	03 002	2017/28	Indústria e energia																					
03	03 002	2017/28	Zonas Industriais																					
03	03 002	2017/28	1 Ampliação do Pólo Industrial da Relvinha Oeste e Qualificação do Pólo Industrial da Relvinha Este	0102 07010413	D	15	85	03	03	01/2017	12/2020		150.000	150.000		1.710.000					1.860.000			
03	03 002	2018/19	Aquisição de terrenos	0102 070101	T	100		03	03	01/2018	12/2021		20.000	20.000							20.000			
Totais do Programa 002:													0	170.000	170.000	0	1.710.000	0	0	0	0	0	0	1.880.000
03	03 003	2016/23	Ligação Coja - Barril - Vila Cova de Alva	0102 07010408	D			03	03	01/2016	12/2020		420.000	420.000		20.000					440.000			
03	03 003	2017/29	Reabilitação de infraestruturas rodoviárias municipais - Fundo de Emergência Municipal	0102 07010408	D	40	60	03	03	01/2017	12/2020		235.000	235.000		20.000					255.000			
03	03 003	2017/33	Ligação Covais/ Roda	0102 07010408	E	100		03	03	01/2017	12/2020		150.000	150.000		20.000					170.000			
03	03 003	2017/34	Beneficiação Ligação Casal Novo/ EM 543	0102 07010408	E	100		03	03	01/2017	12/2020		75.000	75.000		75.000					150.000			
03	03 003	2017/35	Beneficiação Estrada de Foz de Egua/ Limite do Concelho	0102 07010408	E	100		03	03	01/2017	12/2020		50.000	50.000		5.000					55.000			
03	03 003	2017/37	Beneficiação Estrada Arganil/ Foiques	0102 07010408	E	100		03	03	01/2017	12/2020		30.000	30.000		30.000					60.000			
03	03 003	2017/38	Requalificação Rede Viária Oeste	0102 07010408	E	100		03	03	01/2017	12/2020		262.834	80.000		342.834					342.834			
03	03 003	2017/39	Requalificação Rede Viária Este	0102 07010408	E	100		03	03	01/2017	12/2020		56.902	30.000		86.902					86.902			
03	03 003	2018/20	Segurança rodoviária	0102 07010409	O	100		03	03	01/2018	12/2021		50.000	50.000		20.000				20.000	110.000			
03	03 003	2018/21	Requalificação rede viária municipal	0102 07010408	D	100		03	03	01/2018	12/2021		300.000	300.000		300.000				300.000	900.000			
03	03 003	2018/27	Requalificação rede viária identificada pelos incêndios de 2017	0102 07010408	D	100		03	03	01/2018	12/2021		316.034	316.034		210.689					526.723			
03	03 003	2018/28	Segurança rodoviária - reposição dos danos provocados pelos incêndios de 2017	0102 07010409	T	100		03	03	01/2018	12/2021		498.201	498.201		498.201					498.201			
03	03 003	2018/32	Requalificação Ligação Benfeita-Portelinha	0102 07010408	D	100		03	03	01/2018	12/2021		200.000	200.000		140.000					340.000			
03	03 003	2018/33	Requalificação Ligação Sorigoçosa- Monte Frio	0102 07010408	D	100		03	03	01/2018	12/2021		145.000	145.000		20.000					165.000			
03	03 003	2018/34	Requalificação de arruamentos na Sanguinheda	0102 07010401	D	100		03	03	01/2018	12/2021		26.000	26.000		5.000					31.000			
03	03 003	2018/35	Requalificação do Bairro Social e do Bairro da Gândara em Coja	0102 07010401	D	100		03	03	01/2018	12/2021		1	1							1			
03	03 003	2018/37	Requalificação Rua da Escola em Pombeiras	0102 07010401	D	100		03	03	01/2018	12/2021		26.500	26.500		5.000					31.500			
03	03 003	2018/42	Requalificação acesso EB1 de Arganil	0102 07010401	D	100		03	03	01/2018	12/2021		40.000	40.000		10.000					50.000			

RPA

Lis Anke

EST

AB

B

Plano PluriAnual de Investimentos do ano 2018

Obj. Prog.	Projeto Ano / Nº Ação	Designação	Código Classificação Orçamental	Forma de Realiz.	Fonte Financiamento (%)			Resp.	Datas (Mês/Ano)		Fases de Exec.	Realizado (a)	Despesas				Total previsto (i) = (a)+(b)+(e)+(f)+(g)+(h)													
					AC	AA	FC		Início	Fim			2018		Anos seguintes															
													Financiam. definido (c)	Financiam. não definido (d)	2019 (e)	2020 (f)		2021 (g)	Outros (h)											
03	003																													
03	003	Transportes Rodoviários																												
03	003	Requalificação da Ligação Barril - Medas	0102 07010408	D	100		03	01/2018	12/2021			319.736	2.696.736	2.696.736	0	890.689	320.000	20.000	0	4.247.161										
Totais do Programa 003:												25.000	25.000	0	10.000															
Totais do Objetivo 03:												401.363	2.877.736	2.877.736	0	2.600.689	320.000	20.000	0	6.219.788										
Total Geral:												9.033.947	11.409.179	9.691.679	1.717.500	8.332.775	1.267.000	747.000	0	30.789.901										

(valores em euros)

ORGÃO EXECUTIVO
Em _____ de _____
António Paulo Costa

António Inês Pereira

Luís Almeida

ORGÃO DELIBERATIVO
Em _____ de _____

Ricardo Pereira Alves

Luís Almeida
António Inês Pereira
Ricardo Pereira Alves



ERST
Luis Henrique
P.


RPPS

Anexo V – Atividades Mais Relevantes

Atividades mais Relevantes do ano 2018

Obj. Prog.	Projeto Ano / Nº / Ação	Designação	Código Classificação Orçamental	Forma de Realiz.	Fonte Financiamento (%)			Resp.	Datas (Mês/Ano)		Fases de Exec.	Despesas				Total previsto (i) = (a)+(b)+(e)+(f)+(g)+(h)				
					AC	AA	FC		Início	Fim		2018		Anos seguintes						
												Total (b)=(c)+(d)	Financiam. definido (c)	Financiam. não definido (d)	2019 (e)		2020 (f)	2021 (g)	Outros (h)	
FUNÇÕES GERAIS																				
Administração Geral																				
01 001	2015/5003	Fornecimento energia elétrica	0102 02020101	O	100			03	01/2015	12/2021		100.000				3.855.119				
01 001	2015/5009	Medicina, segurança, saúde e higiene no trabalho	0102 020222	O	100			03	01/2015	12/2021		2.000				24.559				
01 001	2016/5001	Combustíveis - outros combustíveis	0102 02010299	O	100			03	01/2016	12/2021		95.000				645.275				
01 001	2016/5007	Gestão de Frotas	0102 020225	O	100			03	01/2016	12/2021		2.500				22.130				
01 001	2016/5010	Comunicações	0102 020209	O	100			03	01/2016	12/2021		146.000				1.014.788				
01 001	2017/5007	Seguros		O																
01 001	2017/5007.1	Seguros - pessoal	0102 01030901	O	100			03	01/2017	12/2021		35.000				35.000				
01 001	2017/5007.2	Seguros - diversos	0102 020212	O	100			03	01/2017	12/2021		100.000				100.000				
01 001	2018/5001	Prestação de serviços - encargos de cobrança de receitas	0102 020224	O	100			03	01/2018	12/2021		85.000				85.000				
01 001	2018/5002	Prestação de serviços - estudos, pareceres, projetos e consultadoria	0102 020214	O	100			03	01/2018	12/2021		36.000				36.000				
01 001	2018/5003	Manutenção de soluções de equipamentos informáticos, dados e comunicações	0102 020219	O	100			03	01/2018	12/2021		4.000				4.000				
01 001	2018/5004	Prestação de serviços - assistência técnica especializada	0102 020219	O	100			03	01/2018	12/2021		48.000				48.000				
01 001	2018/5005	Prestação de serviços - outros trabalhos especializados	0102 020220	O	100			03	01/2018	12/2021		100.000				100.000				
01 001	2018/5006	Prestação de serviços diversos		O																
01 001	2018/5007	Conservação de bens - manutenções diversas	0102 020225	O	100			03	01/2018	12/2021		100.000				100.000				
01 001	2018/5008	Serviços de consultoria jurídica	0102 020203	O	100			03	01/2018	12/2021		53.000				53.000				
01 001	2018/5009	Combustíveis - gasóleo	0102 020214	O	100			03	01/2018	12/2021		58.000				58.000				
01 001	2018/5010	Fornecimento energia elétrica	0102 02010202	O	100			03	01/2018	12/2021		200.000				200.000				
01 001	2018/5011	Medicina, segurança, saúde e higiene no trabalho	0102 02020101	O	100			03	01/2018	12/2021		1.000.000				1.000.000				
01 001	2018/5012	Certificação da qualidade	0102 020222	O	100			03	01/2018	12/2021		7.000				7.000				
01 001	2018/5044	Peças/Pneus/Accessórios	0102 020220	O	100			03	01/2018	12/2021		7.000				7.000				
01 001	2018/5045	Prestação de serviços de vigilância e segurança	0102 020218	O	100			03	01/2018	12/2021		65.000				65.000				
Totais do Programa 001:												5.093.241	2.248.000	2.248.000	0	2.128.000	2.128.000	2.128.000	0	13.725.241
Proteção Civil e Luta contra Incêndios																				
01 002	2018/5013	Apoio BV - despesas correntes	0102 040701	T	100			03	01/2018	12/2018		22.000				22.000				
01 002	2018/5014	Apoio BV - despesas de investimento	0102 080701	T	100			03	01/2018	12/2018		20.000				20.000				
01 002	2018/5015	Apoio a situações diversas		O																
01 002	2018/5015.1	Proteção Civil - prestação de serviços	0102 020225	O	100			03	01/2018	12/2021		20.000				20.000				
01 002	2018/5015.2	Proteção Civil - correntes	0102 04080202	O	100			03	01/2018	12/2021		20.000				20.000				

Handwritten signatures and initials in blue ink, including "RPA", "Lis Alenc", and "BOS".

Atividades mais Relevantes do ano 2018

Obj. Prog.	Projeto	Ano / Nº	Ação	Designação	Código Classificação Orçamental	Forma de Realiz.	Fonte Financiamento (%)			Resp.	Datas (Mês/Ano)		Fases de Exec.	Realizado (a)	Despesas				Total previsto (i) = (a)+(b)+(e)+(f)+(g)+(h)		
							AC	AA	FC		Financiam. definido				2019 (e)	Anos seguintes		Outros (h)			
											(b)=(c)+(d)	(c)				(d)	2020 (f)			2021 (g)	
FUNÇÕES GERAIS																					
01	002	01	002	01	02	0	100	03	03	01/2018	12/2021		0	1.887.000	1.787.000	100.000	95.000	50.000	0	2.082.000	
														5.093.241	4.135.000	100.000	2.223.000	2.178.000	2.178.000	0	15.807.241
FUNÇÕES SOCIAIS																					
02	002	02	002	02	02	O	100	03	03	01/2018	12/2021		600.000	600.000	600.000	600.000	600.000	600.000	600.000	2.400.000	
													170.000	170.000	170.000	170.000	170.000	170.000	170.000	680.000	
													39.000	39.000	39.000	39.000	39.000	39.000	39.000	39.000	
													5.000	5.000	5.000	5.000	5.000	5.000	5.000	10.000	
													4.000	4.000	4.000	4.000	4.000	4.000	4.000	4.000	
													3.000	3.000	3.000	3.000	3.000	3.000	3.000	3.000	
													2.000	2.000	2.000	2.000	2.000	2.000	2.000	2.000	
													1.500	1.500	1.500	1.500	1.500	1.500	1.500	6.000	
													330.000	330.000	300.000	700.000	300.000	700.000	300.000	1.030.000	
Totais do Programa 002:																					
													0	1.154.500	854.500	300.000	1.476.500	771.500	771.500	0	4.174.000
Totais do Objetivo 01:																					
													5.093.241	4.135.000	100.000	2.223.000	2.178.000	2.178.000	2.178.000	0	15.807.241
02	003	02	003	02	02	T	100	03	03	01/2018	12/2021		10.500	10.500	10.500	10.500	10.500	10.500	10.500	10.500	
													20.000	20.000	20.000	20.000	20.000	20.000	20.000	25.000	
Totais do Programa 003:																					
													0	30.500	30.500	0	5.000	0	0	0	35.500
02	004	02	004	02	02	T	100	03	03	01/2016	12/2018		4.491	5.000	5.000	5.000	5.000	5.000	5.000	9.491	
													10.000	10.000	10.000	10.000	10.000	10.000	10.000	11.000	
													20.000	20.000	20.000	20.000	20.000	20.000	20.000	70.000	
													15	85	85	85	85	85	85	85	85

RPAs

64

Handwritten signatures and initials in blue ink, including "Lis André" and "RPAs".

Atividades mais Relevantes do ano 2018

Obj. Prog.	Projeto	Designação	Código Classificação Orçamental	Formal de Realiz.	Fonte Financiamento (%)			Resp.	Datas (Mês/Ano)		Fases de Exec.	Realizado (a)	Despesas			Total previsto (i) = (a)+(b)+(e)+(f)+(g)+(h)	
					AC	AA	FC		Início	Fim			2018				
													Total (b)=(c)+(d)	Financiam. definido (c)	Financiam. não definido (d)		2019 (e)
02		FUNÇÕES SOCIAIS															
02 004		Ação Social															
02 004	2018/5050	Programa ABEM	0102 040701	T	100	03	03	01/2018	12/2021		4.491	5.000	5.000	5.000	0	0	15.000
								Totais do Programa 004:			4.491	40.000	40.000	25.000	0	0	105.491
02 007		Ordenamento do Território															
02 007	2015/5018	Manutenção espaços verdes	0102 020225	O	100	03	03	01/2015	12/2021		142.962	38.000	38.000	38.000	38.000	0	294.962
02 007	2017/5039	Estratégia de Eficiência Coletiva - PROVERE	0102 020225	O	15	85	03	01/2017	12/2020		10.651	4.648	4.648				15.299
02 007	2017/5039/1	Aldeias Históricas de Portugal	0102 020225	O	15	85	03	01/2017	12/2020		2.544	58.802	58.802				61.346
02 007	2017/5039/1/1	Plano de comunicação e marketing	0102 020225	O	15	85	03	01/2017	12/2020		2.686	766	766				3.452
02 007	2017/5039/1/2	Projeto de animação turística	0102 020225	O	15	85	03	01/2017	12/2020		31.527	31.527	31.527				31.527
02 007	2017/5039/1/3	Projeto de inovação	0102 020225	O	15	85	03	01/2017	12/2020		2.250	4.500	4.500				6.750
02 007	2017/5039/1/4	Projeto de criação de estruturas de animação															
02 007	2017/5039/1/5	Projeto de dinamização, coordenação e acompanhamento															
02 007	2018/23	Estratégia de Eficiência Coletiva - PROVERE	0102 020225	O	15	85	03	01/2018	12/2021		161.093	143.443	143.443	2.000	0	0	420.536
02 007	2018/23 1	Aldeias Históricas de Portugal															
02 007	2018/23 1/2	Percorso Urbano na AH Plódão															
								Totais do Programa 007:			161.093	143.443	143.443	40.000	38.000	38.000	7.200
02 008		Saneamento															
02 008	2016/5020	Análises águas residuais	0102 020220	O	100	03	03	01/2016	12/2021		21.152	11.500	11.500	11.500	11.500	0	67.152
02 008	2016/5042	Elaboração cadastro da rede de saneamento	0102 020214	O	15	85	03	01/2016	12/2024		8.077	35.000	35.000				43.077
02 008	2018/5021	Custos de funcionamento - águas residuais	0102 020220	O	100	03	03	01/2018	12/2021		400.000	400.000	400.000	400.000	400.000	0	1.600.000
02 008	2018/5022	Produtos águas residuais	0102 020109	O	100	03	03	01/2018	12/2021		29.229	3.500	3.500	3.500	3.500	0	14.000
								Totais do Programa 008:			29.229	450.000	450.000	415.000	415.000	0	1.724.229
02 009		Abastecimento de água															
02 009	2016/5022	Análises de água	0102 020220	O	100	03	03	01/2016	12/2021		151.277	39.000	39.000	39.000	39.000	0	307.277
02 009	2016/5043	Elaboração cadastro da rede de água	0102 020214	O	15	85	03	01/2016	12/2024		5.602	43.000	43.000				48.602
02 009	2018/5025	Produtos água	0102 020109	O	100	03	03	01/2018	12/2021		156.879	15.000	15.000	15.000	15.000	0	60.000
								Totais do Programa 009:			156.879	97.000	97.000	54.000	54.000	0	415.879

RPALous

Lis Abel

EPB

Atividades mais Relevantes do ano 2018

Obj. Prog.	Projeto Ano / Nº Ação	Designação	Código Classificação Orçamental	Forma de Realiz.	Fonte Financiamento (%)			Resp.	Datas (Mês/Ano)		Realizado (a)	Despesas					Total previsto. (i) = (a)+(b)+(e)+(f)+(g)+(h)	
					AC	AA	FC		Início	Fim		2018		Anos seguintes				
												Total (b)=(c)+(d)	Financiam. definido (c)	Financiam. não definido (d)	2019 (e)	2020 (f)		2021 (g)
FUNÇÕES SOCIAIS																		
02 010 Resíduos Sólidos																		
02 010	2018/5028	Custos de funcionamento - ERSUC		O	100		03	01/2018	12/2021	0	150.000	150.000	150.000	150.000	150.000	0	600.000	
02 012 Cultura																		
02 012	2018/5030	Programa cultural		O	100		03	01/2018	12/2021	0	25.000	25.000	25.000	25.000	25.000	0	100.000	
02 012	2018/50301	Prestação de serviços de programação		O	100		03	01/2018	12/2021	0	5.000	5.000	5.000	5.000	5.000	0	20.000	
02 012	2018/50302	Seminários, exposições e similares		O	100		03	01/2018	12/2021	0	13.000	13.000	2.200	2.200	2.200	0	17.400	
02 012	2018/5048	Plataformas de Informação e Conhecimento		O	100		03	01/2018	12/2021	0	43.000	43.000	32.200	32.200	30.000	0	137.400	
02 013 Desporto, Recreio e Lazer																		
02 013	2018/5034	Apio ao associativismo		T	100		03	01/2018	12/2021	115.000	115.000	115.000	115.000	115.000	115.000	0	460.000	
02 013	2018/5035	Produtos para as piscinas		O	100		03	01/2018	12/2021	6.500	6.500	6.500	6.500	6.500	0	26.000		
Totais do Programa 010:																		
										0	150.000	150.000	0	150.000	150.000	150.000	0	600.000
Totais do Programa 012:																		
										0	43.000	43.000	0	32.200	32.200	30.000	0	137.400
Totais do Programa 013:																		
										0	121.500	121.500	0	121.500	121.500	121.500	0	486.000
Totais do Objetivo 02:																		
										351.692	2.229.943	1.929.943	300.000	2.330.200	1.607.200	1.580.000	0	8.099.035
03 FUNÇÕES ECONÓMICAS																		
03 002 Indústria e energia																		
03 002	2017/5042	Fundo de eficiência energética		T	100		03	01/2017	12/2018	1.900	1.900	1.900	1.900	1.900	1.900	0	1.900	
03 002	2018/5036	Participação na ampliação da rede pública -IP		O	100		03	01/2018	12/2021	20.000	20.000	20.000	20.000	20.000	20.000	0	80.000	
Totais do Programa 002:																		
										0	21.900	21.900	0	20.000	20.000	20.000	0	81.900
03 005 Turismo																		
03 005	2018/5038	Arganil Rock		O	100		03	01/2018	12/2021	6.000	6.000	6.000	6.000	6.000	6.000	0	6.000	
03 005	2018/5039	Iniciativas de dinamização do comércio tradicional		O	100		03	01/2018	12/2021	11.000	11.000	11.000	11.000	11.000	11.000	0	11.000	
03 005	2018/5040	Feira das Freguesias		O	100		03	01/2018	12/2021	43.000	43.000	43.000	43.000	43.000	43.000	0	43.000	
03 005	2018/5041	Noites de Verão		O	100		03	01/2018	12/2021	30.000	30.000	30.000	30.000	30.000	30.000	0	30.000	
03 005	2018/5042	Ficabeira		O	100		03	01/2018	12/2021	190.000	190.000	190.000	190.000	190.000	190.000	0	190.000	
03 005	2018/5043	Eventos Desportivos		O	100		03	01/2018	12/2021	30.000	30.000	1.000	1.000	1.000	1.000	0	33.000	

RPALves

Lis Anchi

66

Atividades mais Relevantes do ano 2018

Obj. Prog.	Projeto	Ano / Nº Ação	Designação	Código Classificação Orçamental	Forma de Realiz.	Fonte Financiamento (%)			Resp.	Datas (Mês/Ano)		Fases de Exec.	Despesas					Total previsto (i) = (a)+(b)+(e)+(f)+(g)+(h)			
						AC	AA	FC		Início	Fim		2018		Anos seguintes						
													Total (b)=(c)+(d)	Financiam. definido (c)	Financiam. não definido (d)	2019 (e)	2020 (f)		2021 (g)	Outros (h)	
03			FUNÇÕES ECONÓMICAS																		
03	005		Turismo																		
03	005	2018/5046	Valorizar Platódo	0102 06020305	O	74	26	03	01/2018	12/2019			100.000	100.000	5.000			105.000			
									Totais do Programa 005:				0	410.000	410.000	0	6.000	1.000	1.000	0	418.000
04			OUTRAS FUNÇÕES																		
04	001		Transferências entre administrações																		
04	001	2015/5045	FAM - Fundo Apoio Municipal	0102 090802	T	100		03	01/2016	12/2021			201.565	80.626	80.626	80.626	80.626	80.626	80.626	524.069	
04	001	2017/5033	CIM - RC																		
04	001	2017/5033/1	Correntes																		
04	001	2017/5033/1/2	Comparticipação projetos intermunicipais - Modernização administrativa	0102 04050104	T	100		03	01/2017	12/2019			3.870	3.870	1.386					5.256	
04	001	2017/5033/1/3	Comparticipação projetos intermunicipais - Proteção, qualificação, valorização e ordenamento dos recursos naturais/ prevenção e gestão de riscos	0102 04050104	T	100		03	01/2017	12/2019			100	100	50					150	
04	001	2017/5033/1/4	Comparticipação projetos intermunicipais - Rede de oferta turística em espaços naturais	0102 04050104	T	100		03	01/2017	12/2019			1.466	1.466	500					1.966	
04	001	2017/5033/1/5	Comparticipação projetos intermunicipais - Inclusão social e emprego	0102 04050104	T	100		03	01/2017	12/2020			4.169	4.169	4.169					8.338	
04	001	2017/5033/1/6	Comparticipação projetos intermunicipais - Promoção do sucesso escolar e redução e prevenção do insucesso e abandono escolar	0102 04050104	T	100		03	01/2017	12/2021			22.105	22.105	24.413	5.000				51.518	
04	001	2017/5033/2	Capital																		
04	001	2017/5033/2/1	Comparticipação projetos intermunicipais - Modernização administrativa	0102 08050104	T	100		03	01/2017	12/2019			2.634	2.634	100					2.734	
04	001	2017/5033/2/2	Comparticipação projetos intermunicipais - Eficiência energética	0102 08050104	T	100		03	01/2017	12/2019			1.500	1.500	500					2.000	
04	001	2017/5033/2/3	Comparticipação projetos intermunicipais - Proteção, qualificação, valorização e ordenamento dos recursos naturais/ prevenção e gestão de riscos	0102 08050104	T	100		03	01/2017	12/2019			490	490	100					590	
04	001	2017/5033/2/4	Comparticipação projetos intermunicipais - Rede de oferta turística em espaços naturais	0102 08050104	T	100		03	01/2017	12/2019			3.110	3.110	500					3.610	
04	001	2017/5033/2/5	Comparticipação projetos intermunicipais - Inclusão social e emprego	0102 08050104	T	100		03	01/2017	12/2020			1.172	1.172	1.172					2.344	
04	001	2017/5033/2/6	Comparticipação projetos intermunicipais - Promoção do sucesso escolar e redução e prevenção do insucesso e abandono escolar	0102 08050104	T	100		03	01/2017	12/2020			4.251	4.251	3.306					7.557	
04	001	2017/5041	Transferências Intermunicipais - Beneficiação	0102 08050101	T	100		03	01/2017	12/2020			50.000	50.000	20.000					70.000	
04	001	2018/5023	Ligação IC6/ Coja CIM- RC																		

RP Alus

Li's Alus

67

Atividades mais Relevantes do ano 2018

Obj. Prog.	Projeto	Designação	Código Classificação Orçamental	Formal de Realiz.	Fonte Financiamento (%)			Resp.	Datas (Mês/Ano)		Fases de Exec.	Realizado (a)	Despesas				Total previsto (i) = (a)+(b)+(e)+(f)+(g)+(h)		
					AC	AA	FC		Início	Fim			2018			Outros (h)			
													Total (b)=(c)+(d)	Financiam. definido (c)	Financiam. não definido (d)			2019 (e)	2020 (f)
04																			
OUTRAS FUNÇÕES																			
04	001																		
04	001	2018/5023 1	Transferências entre administrações																
04	001	2018/5023 1/1	Correntes	T	100		03	01/2018	12/2021					15.000			15.000		62.633
04	001	2018/5023 1/2	Quota e outras transferências correntes	T	100		03	01/2018	12/2021					100					2.202
04	001	2018/5023 1/3	Estudos de Preparação do ITI	T	100		03	01/2018	12/2021					100					1.442
04	001	2018/5023 1/3	Promoção do espírito empresarial da região de Coimbra	T	100		03	01/2018	12/2021					100					9.979
04	001	2018/5023 1/4	Programa cultura em rede	T	100		03	01/2018	12/2021					5.203					9.532
04	001	2018/5023 1/5	Promoção integrada dos produtos turísticos da Região de Coimbra	T	100		03	01/2018	12/2021					2.599					4.672
04	001	2018/5023 1/6	Abastecimento e saneamento de águas e de recolha de resíduos sólidos urbanos	T	100		03	01/2018	12/2021					100					7.296
04	001	2018/5023 1/7	Organização e participação em feiras e outras iniciativas promocionais	T	100		03	01/2018	12/2019					100					313
04	001	2018/5023 1/8	Região europeia da gastronomia	T	100		03	01/2018	12/2021					313					100
04	001	2018/5023 2	Capital	T	100		03	01/2018	12/2021					313					1.040
04	001	2018/5023 2/1	Programa cultura em rede	T	100		03	01/2018	12/2021					100					2.826
04	001	2018/5023 2/2	Promoção integrada dos produtos turísticos da Região de Coimbra	T	100		03	01/2018	12/2021					840		200			1.672
04	001	2018/5023 2/3	Reforço das capacidades de adaptação às alterações climáticas, cartografia	T	100		03	01/2018	12/2021					2.776		50			480
04	001	2018/5023 2/4	Reforço das capacidades de adaptação às alterações climáticas, ações de sensibilização	T	100		03	01/2018	12/2021					1.662		10			880.000
04	001	2018/5023 2/5	Plano intermunicipal de requalificação de equipamentos sociais e de saúde	T	100		03	01/2018	12/2021					430		50			2.000.000
04	001	2018/5024	Transferências para as freguesias	T	100		03	01/2018	12/2021					430					1.200.000
04	001	2018/5024 1	Delegação de competências	T	100		03	01/2018	12/2021					220.000					32.000
04	001	2018/5024 2	Contratos Programa	T	100		03	01/2018	12/2021					220.000					4.000
04	001	2018/5024 3	Transferências correntes	T	100		03	01/2018	12/2021					500.000					26.000
04	001	2018/5026	ADXTUR	T	100		03	01/2018	12/2021					300.000					12.000
04	001	2018/5026 1	Correntes	T	100		03	01/2018	12/2021					8.000					20.000
04	001	2018/5026 2	Capital	T	100		03	01/2018	12/2021					1.000					4.000
04	001	2018/5027	ADTAHP - Associação Aldeias Históricas	T	100		03	01/2018	12/2021					8.000					26.000
04	001	2018/5027 1	Correntes	T	100		03	01/2018	12/2021					5.000					12.000
04	001	2018/5027 2	Capital	T	100		03	01/2018	12/2021					3.000					20.000
04	001	2018/5029	Associações de Municípios	T	100		03	01/2018	12/2021					5.000					4.000
04	001	2018/5029 1	Correntes	T	100		03	01/2018	12/2021					5.000					20.000
04	001	2018/5029 2	Capital	T	100		03	01/2018	12/2021					1.000					4.000

RP Alós

Lis Alós

2018

68

Atividades mais Relevantes do ano 2018

Ob. Prog.	Projeto	Designação	Código Classificação Orçamental	Forma de Realiz.	Fonte Financiamento (%)			Resp.	Datas (Mês/Ano)		Fases de Exec.	Realizado (a)	Despesas				Total previsto (i) = (a)+(b)+(e)+(f)+(g)+(h)			
					AC	AA	FC		Início	Fim			2018		Anos seguintes					
													Financiam. definido (c)	Financiam. não definido (d)	2019 (e)	2020 (f)		2021 (g)	Outros (h)	
OUTRAS FUNÇÕES																				
Transferências entre administrações																				
04 001	2018/5031	Empresas públicas municipais e intermunicipais - Regra do Equilíbrio	0102 04010101	T	100		03	01/2018	12/2021		1.000	1.000				1.000				
04 001	2018/5032	Transferências para Outras instituições	0102 080701	T	100		03	01/2018	12/2021		50.000	50.000				50.000				
04 001	2018/5033	Transferências para famílias	0102 080802	T	100		03	01/2018	12/2021		20.000	20.000				20.000				
04 001	2018/5037	Serra do Açor - Associação de Desenvolvimento Regional																		
04 001	2018/5037.1	Correntes	0102 040701	T	100		03	01/2018	12/2021		348.000	348.000				348.000				
04 001	2018/5037.2	Capital	0102 080701	T	100		03	01/2018	12/2021		5.000	5.000				5.000				
Totais do Programa 001:												201.565	1.704.168	1.704.168	0	1.626.334	1.566.626	1.566.626	0	6.655.319
Totais do Objetivo 04:												201.565	1.704.168	1.704.168	0	1.626.334	1.566.626	1.566.626	0	6.655.319
Total Geral:												5.846.498	8.501.011	8.101.011	400.000	6.205.534	5.372.826	5.335.626	0	31.061.495

ORGÃO EXECUTIVO

Em _____ de _____

Luís Ramos

ORGÃO DELIBERATIVO

Em _____ de _____

Ricardo Pereira Alves

Paula Júlia Sousa D. *Luís Almeida* *Luís Almeida* *Luís Almeida*

Luís Almeida *Luís Almeida* *Luís Almeida* *Luís Almeida*

ESDI

Lis Alva

R.

Anexo VI – Mapa de Pessoal 2018

Orçamento e Grandes Opções do Plano para 2018

Município de Arganil

Mapa de Pessoal 2018

(artigos 28º, 29º e 30º da Lei nº35/2014, de 20/06 na sua atual redação)

Competências e Atribuições	Unidade(s) Orgânica(s) dos serviços municipais	Atividades	Postos de Trabalho					Previsão de Recrutamento 2018			TOTAL A+B			
			Carreira	Categoria	Área de Formação Académica e/ou Profissional *	Área de Formação Académica e/ou Profissional	Categoria	Carreira	Observ.	Nº B		Observ.	Nº	
			Existentes		Não Ocupados		C							
			Ocupados A	Ocupados B	Ocupados C	Ocupados D	Ocupados E	Ocupados F	Ocupados G	Ocupados H	Ocupados I	Ocupados J		
As competências e atribuições do Município de Arganil estão previstas legalmente e são prosseguidas pelas unidades orgânicas através do desenvolvimento das atividades constantes no Regulamento da organização dos serviços municipais, nomeadamente nas áreas de:	1. Divisão de Administração Geral e Financeira	Gabinete de Apoio à Presidência	Técnico Superior	Técnico Superior	Serviço Social	1	0	1	0	1	a) e g)	1		
		Comitê de Avaliação de Recursos Europeus e de Gestão da Qualidade	Técnico Superior	Técnico Superior	Médico Veterinário	0	1	0	1	a)	0		0	
			Assistente Técnico	Assistente Técnico		2	0	0	2	a)	0		2	
		Comitê de Avaliação de Recursos Europeus e de Gestão da Qualidade	Assistente Operacional	Assistente Operacional		1	0	0	1	a)	0		1	
			Técnico Superior	Técnico Superior	Candidaturas Comunitárias	1	0	0	1	a)	0		1	
		Comitê de Avaliação de Recursos Europeus e de Gestão da Qualidade	Assistente Técnico	Assistente Técnico		1	0	0	1	a)	0		1	
			Dirigente intermédio de 2º grau - Chefe de Divisão			0	1	0	0	f)	0		0	
		1.1 Subunidade de Administração Geral	1.1 Subunidade de Administração Geral	Divigente	Specialista de Informática	Specialista de Informática do grau 1, nível 2		1	0	1	a) e m)	0		1
				Informática	Informática	Informática		1	0	1	a) e m)	0		1
					Relações Públicas	Relações Públicas		1	0	1	a)	0		1
Contencioso	Arquivo e Expediente			Comunicação Multimédia		0	1	0	1	b)	0		0	
	Contratação Pública e Aproveitamento			Informática		1	0	0	1	b)	0		1	
Economia e Contabilidade; Património	Direito			Direito		1	1	0	2	a) e b)	0		2	
	Recursos Humanos			Recursos Humanos		1	0	0	1	a) e b)	0		1	
Coordenação Expediente e Comunicações	Técnico Superior			Técnico Superior	Arquivo	1	1	0	2	a), b)	1	a)	3	
	Gestão e Administração Pública			Gestão e Administração Pública		1	0	0	1	a) e j)	0		1	
Informática	Economia			Economia		2	2	0	4	a)	0		4	
	Contabilidade	Contabilidade		1	0	0	1	a)	0		1			
Cemitério	Finanças Públicas	Finanças Públicas		1	0	0	1	a)	0		1			
	Coordenação	Coordenador Técnico		1	0	0	1	a)	0		1			
Taxas e Licenças	Expediente e Comunicações	Assistente Técnico		3	0	0	3	a)	0		3			
	Informática	Assistente Operacional		2	0	0	2	a)	0		2			
Recursos Humanos	Informática	Assistente Técnico		1	0	0	1	a)	0		1			
	Cemitério	Assistente Operacional		1	0	0	1	a)	0		1			
Contencioso	Assistente Operacional	Assistente Técnico		1	2	0	3	a)	0		3			
	Balcão Único	Assistente Operacional		2	0	0	2	a)	0		2			
Serviços Gerais	Assistente Operacional	Assistente Técnico		1	1	0	2	a)	0		2			
	Balcão Único	Assistente Operacional		1	0	0	1	a)	0		1			
Coordenação	Assistente Operacional	Assistente Técnico		1	2	0	3	a)	0		3			
	Balcão Único	Assistente Técnico		1	0	0	1	a)	0		1			
Economia e Contabilidade	Assistente Operacional	Assistente Operacional		6	5	0	11	a), 4 a), 1 a) e h), 1 b)	0		11			
	Balcão Único	Assistente Operacional		2	0	0	2	a)	0		2			
Leturas, Cobranças e Fiscalização de Água	Coordenação	Coordenador Técnico		1	0	0	1	a)	0		1			
	Balcão Único	Assistente Técnico		2	0	0	2	a)	0		2			
Fiscalização de Água	Assistente Operacional	Assistente Técnico		1	0	0	1	a)	0		1			
	Balcão Único	Assistente Técnico		5	0	0	5	a), 1 a) e k)	0		5			
Fiscalização de Água	Assistente Operacional	Assistente Operacional		0	1	0	1	a)	0		1			
	Balcão Único	Assistente Operacional		3	0	0	3	a)	0		3			
			Subtotais		Subtotais		Subtotais		Subtotais		Subtotais			
			52		18		9		1		53			

Handwritten notes and signatures:
 RPA
 ECAS
 W. A. A.
 (with arrows pointing to specific rows in the table)

Orçamento e Grandes Opções do Plano para 2018

Município de Arganil

Mapa de Pessoal 2018

(artigos 28º, 29º e 30º da Lei nº35/2014, de 20/06 na sua atual redação)

Competências e Atribuições	Unidade(s) Organizativa(s) dos serviços municipais	Atividades	Existentes			Pontos de Trabalho			Previsão de recrutamento 2017/8			TOTAL A+B				
			Carreira	Categoria	Área de Formação Académica e/ou Profissional *	Ocupados A	Não Ocupados	Observações	Carreira	Categoria	Área de Formação Académica e/ou Profissional		Nº B	Observações	Nº	
As competências e atribuições do Município de Arganil estão previstas legalmente e são prosseguidas pelas unidades orgânicas através do desenvolvimento das atividades constantes no Regulamento da organização dos serviços municipais, nomeadamente nas áreas de:	2. Divisão de Gestão Urbanística	Dirigente	Dirigente intermédio de 2º grau - Chefe de Divisão		Planeamento Regional e Urbano	0	1	f)						0		
		Obras Particulares - Licenciamento e Vistorias	Técnico Superior	Técnico Superior		0	1	a)							0	
		Obras Particulares - Fiscalização	Assistente Técnico	Assistente Técnico		0	1	b)								1
			Assistente Técnico	Assistente Técnico		2	0	a)								0
			Técnico Superior	Técnico Superior		1	0	a)								2
		Obras Municipais - Ambiente e Saúde	Assistente Operacional	Assistente Operacional		2	0	a), b)								2
			Técnico Superior	Técnico Superior		2	1	2 a), 1 b)								2
		Obras Municipais - Estudo, Projeto e Planeamento - Acompanhamento de Obras e Plano Diretor Municipal	Arquitetura	Arquitetura		1	1	a), b)								1
			Assistente Técnico	Assistente Técnico		4	1	4 a), 1 a), d) e e)								4
		Obras Municipais - Desenho e Topografia	Assistente Operacional	Assistente Operacional		1	0	a)								1
			Técnico Superior	Técnico Superior		0	1	b)								0
		Obras Municipais - Administração Direta - Coordenação	Encarregado Operacional	Encarregado Operacional		2	2	a)								2
			Obras Municipais - Administração Direta - Transportes			13	1	11 a), 2 a) e h), 1 b)								13
		Obras Municipais - Administração Direta - Vias	Obras Municipais - Administração Direta - Saneamento			21	3	22 a), 2 b)								21
			Obras Municipais - Administração Direta - Higiene e Limpeza	Assistente Operacional	Assistente Operacional	4	6	6 a), 4 b)				Assistente Operacional	Assistente Operacional	1	a)	5
		Obras Municipais - Administração Direta - Águas			3	0	a)									3
		Obras Municipais - Administração Direta - Edifícios e Equipamentos	Obras Municipais - Administração Direta - Pintura e Sinalética			7	2	8 a), 1 b)								7
Obras Municipais - Administração Direta - Sinalética				4	5	7 a), 2 b)								4		
Obras Municipais - Administração Direta - Espaços Verdes	Técnico Superior	Técnico Superior		1	0	a)								1		
	Assistente Operacional	Assistente Operacional		9	0	a)								9		
Subtotais						80	27		1				81			

72
 ECAS
 L.º Almeida
 e.
 RPAHus

Orçamento e Grandes Opções do Plano para 2018

Município de Arganil

Mapa de Pessoal 2018
(artigos 28º, 29º e 30º da Lei nº35/2014, de 20/06 na sua actual redacção)

Competências e Atribuições	Unidade(s) Orgânica(s) dos serviços municipais	Atividades	Existentes			Postos de Trabalho*			Previsão de recrutamento 2018			TOTAL A+B		
			Carreira	Categoria	Área de Formação Académica e/ou Profissional **	Ocupados A	Não Ocupados	Observ.	Carreira	Categoria	Área de Formação Académica e/ou Profissional		Nº B	Observ.
As competências e atribuições do Município de Arganil estão previstas legalmente e são prosseguidas pelas unidades orgânicas através do desenvolvimento das atividades constantes no Regulamento da organização dos serviços municipais, nomeadamente nas áreas de:	2. Divisão de Gestão Urbanística	Obras Municipais - Administração Direta - Electricidade Obras Municipais - Administração Direta - Serralharia Obras Municipais - Administração Direta - Oficinas Auto e Manutenção	Assistente Operacional	Assistente Operacional		3	0	a)					3	
			Assistente Operacional	Assistente Operacional		0	1	a)					0	
			Dirigente intermédio de 2º grau - Chefe de Divisão			0	1	f)						0
			Técnico Superior	Técnico Superior	Educação	1	0	a)						1
			Assistente Técnico	Assistente Técnico		2	2	3 a) e 1 b)						2
			Assistente Operacional	Assistente Operacional		14	3	13 a), 4 b)						16
			Técnico Superior	Técnico Superior	Engenharia Alimentar	0	1	a)						0
			Assistente Operacional	Assistente Operacional		2	0	a)						2
			Assistente Técnico	Assistente Técnico		1	0	a)						1
			Técnico Superior	Técnico Superior	Serviço Social	1	1	a)						1
3. Divisão de Desenvolvimento Económico e Social		Educação, Ação Social e Juventude - Cantinas Escolares Educação, Ação Social e Juventude - Juventude Social Educação, Ação Social e Juventude - Ação Social Cultura e Desporto - Cultura, Bibliotecas e Arquivo Histórico	Assistente Operacional	Assistente Operacional		1	0	a)					1	
			Técnico Superior	Técnico Superior	Sociologia	1	0	a)					1	
			Técnico Superior	Técnico Superior	Biblioteca e Documentação	1	0	a)					1	
			Técnico Superior	Técnico Superior	Relações Públicas	1	0	a)					1	
			Técnico Superior	Técnico Superior	Animação	1	0	a)					1	
			Técnico Superior	Técnico Superior	Sociocultural	1	0	a)					1	
			Assistente Operacional	Assistente Operacional	Cultura	1	0	a)					1	
			Assistente Técnico	Assistente Técnico	Arqueologia	0	1	b)						0
			Assistente Operacional	Assistente Operacional	Comunicação	1	0	a)						1
			Assistente Técnico	Assistente Técnico		6	0	4 a), 1 a) e k), 1 b)						6
Cultura e Desporto - Desporto e Piscina Municipal		Cultura e Desporto - Desporto e Piscina Municipal	Assistente Operacional	Assistente Operacional		3	1	a)					3	
			Técnico Superior	Técnico Superior	Desporto e Educação Física	5	0	3 a), 2 b)					5	
			Assistente Técnico	Assistente Técnico		2	2	a)					2	
			Assistente Operacional	Assistente Operacional		4	1	4 a), 1 b)					4	
			Técnico Superior	Técnico Superior	Turismo	1	0	a)						1
			Assistente Técnico	Assistente Técnico		2	5	4 a), 2 b)						3
			Assistente Operacional	Assistente Operacional		5	0	4 a), 1 b)						5
			Técnico Superior	Técnico Superior	Engenharia Florestal	1	0	a)						1
			Assistente Técnico	Assistente Técnico	Engenharia Agrária	1	0	a)						1
			Assistente Técnico	Assistente Técnico		2	0	a)						2
Subtotais			63	19	3							66		
Totais			195	64	28							200		

RPAS

73

Lucas Almeida

73

LEGENDA:

* Os conteúdos funcionais de cada categoria são os constantes no Anexo do nº2 do artº88º da Lei nº35/2014, de 20/06 e são desenvolvidos nas áreas de atividade caracterizadas no Regulamento da organização dos serviços municipais e no Manual de descrição de funções e competências.

- a) Atividades de natureza permanente; vínculo de emprego público por tempo indeterminado
- b) Atividades de natureza temporária; vínculo de emprego público por tempo determinado ou determinável
- c) Atividades de natureza temporária; vínculo de emprego público por tempo determinado ou determinável, a tempo parcial
- d) Posto de trabalho a extinguir quando vagar
- e) Posto de trabalho criado pelos nºs 5 e 9 do artº12º da Lei nº53/2006, de 07/12, na redação dada pela Lei nº11/2008, de 20/02
- f) Posto de trabalho em regime de comissão de serviço
- g) Em situação de mobilidade na categoria
- h) Em situação de mobilidade intercategorias
- i) Nomeação em comissão de serviço como membro do Gabinete de Apoio ao Presidente
- j) Em situação de mobilidade em outro organismo
- k) Licença sem remuneração
- l) Em situação de mobilidade intercarreiras
- m) Em comissão extraordinária de serviço público



Recrutamento previsto no mapa de pessoal 2016 e ou 2017 (em curso)

RPAs

P.

Luis Almi

EAS

Handwritten signature

Handwritten initials

Orçamento e Grandes Opções do Plano para 2018

Município de Arganil

Plano Anual de Recrutamento 2018

(artigos 28º, 29º e 30º da Lei nº35/2014, de 20/06 na sua actual redacção)

Competências e Atribuições	Unidade(s) Orgânica(s) dos serviços municipais	Atividades	Carreira	Categoria	Área de Formação Académica e/ou Profissional *	Postos de Trabalho		Âmbito de Recrutamento	Modalidade de Vinculação	
						Nº de Postos de Trabalho				
As competências e atribuições do Município de Arganil estão previstas legalmente e são prosseguidas pelas unidades orgânicas através do desenvolvimento das atividades constantes no Regulamento da organização dos serviços municipais	Divisão de Administração Geral e Financeira	Arquivo e Expediente	Técnico Superior	Técnico Superior	Arquivo	1				
		Divisão de Gestão Urbanística	Obras Municipais - Administração Direta - Saneamento	Assistente Operacional	Assistente Operacional		1			
	Educação - Acção Social e Juventude - Educação		Assistente Operacional	Assistente Operacional		2		Trabalhadores com e sem vínculo de emprego público	Contrato de trabalho em funções públicas por tempo indeterminado	
	Divisão de Desenvolvimento Económico e Social	Turismo		Assistente Técnico	Assistente Técnico		1			Contrato de trabalho em funções públicas com termo resolutivo certo
Totais						5				

RPAs
 P.
 Lis Alentejo
 2018
 R

[Handwritten signature]

*EMBT
Luis Alva*

R.

[Handwritten signature]
RPAS

Anexo VII - Relatório Processos Judiciais em Curso (responsabilidades contingentes)

As responsabilidades contingentes, existentes à data da elaboração do presente Relatório do Orçamento, são as seguintes:

Proc. n.º 464/10.4BECBR – Ação administrativa está na fase de julgamento.

Refere-se a uma reclamação de créditos de um empreiteiro. Há risco de condenação mas não no valor que *infra* vai pedido, tanto mais que desse valor, uma parte já foi paga. Na ação o Município de Arganil deduziu reconvenção e reconheceu dever ao autor a quantia de 110 181,35€. O Município pode ser condenado em quantia superior a esta.

Valor da ação: 567 137,54€

Autor: Joaquim Fernandes Marques e Filhos

Réus: Município de Arganil

Proc. n.º 2117/14.5 T8CBR- Execução.

Exequente: Município de Arganil

Executadas: Maria de Lurdes Santos Ferreira e Mariana Fernandes Ferreira

Valor: 1071,91 €.

Município de Arganil instaurou contra Mariana Fernandes Ferreira e Maria de Lurdes Santos Ferreira, processo de execução, tendente a obter o pagamento, pelas requeridas, do valor de € 1.019,51, a título de capital, acrescida da quantia de € 40,78, relativos a juros de mora vencidos e dos vincendos, à taxa legal supletiva, até integral e efetivo pagamento, respeitante a serviços prestados pela demolição de um prédio urbano.

Processo n.º JCT – 2012 – 0236 – Processo de contraordenação. Nadador salvador na praia fluvial do Caneiro - algum risco de condenação.

Valor: 250€ a 2500€

Processo de contraordenação n.º 907033822 – Foi deduzida defesa. Aguarda decisão.

Valor: entre 120 a 600€.

Proc n.º 710/14.5 BECBR- Ação administrativa- Nesta Ação é Réu o Município através da qual é pedido pelos autores Luís Filipe de Almeida Alves e Carlos Neves Afonso, da quantia de 26 100€- Há algum Risco de condenação em quantia inferior à pedida.

Autores: Luís Filipe de Almeida Alves e Carlos Neves Afonso.

Réus. Município de Arganil

12
[Handwritten signature]
[Handwritten signature]
EAD
Luís Alves
P.
RPAHs

Proc nº 2072/2014- Contraordenação Instaurada pelo Instituto da Conservação da Natureza e das Florestas, IP, referente à ETAR do Pardieiros. O valor da coima varia entre 38500 e 70000€. Há algum risco de condenação.

Proc nº 30/15.8BECR- Ação intentada contra o Município, relativa à reparação de um elevador.

Autor: Schmitt- Elevadores, Lda,

Valor 2 853,27€- há algum risco de condenação;

Proc. nº 6354/15.7 T8CBR-Processo Especial de Revitalização. Está na fase de execução do plano acordado.

Reclamação de Créditos.

Reclamada: Salsicharia Soares Damião, Lda

Valor: 17 911, 02€;

Proc nº 175/15.4 T8AGN- ação com processo comum- instaurada pelo Município, através do qual é solicitada a reversão de um lote de terreno.

Valor da ação: 47 711,94€. Este processo tem reconvenção através do qual é peticionado pela Ré Salsicharia Soares Damião, Lda, ao Município o pagamento de 349 843,82€. Em caso de procedência da ação o Município terá de devolver a quantia de 47 711€. O valor pedido em reconvenção, está relacionado com alegadas benfeitorias que o Município não reconhece. Há risco de condenação em algum valor. Está na fase de julgamento.

Autor: Município de Arganil;

Ré: Salsicharia Soares Damião, Lda,

Proc. nº 26/16.2BECBR – Ação Administrativa- Reconhecer que as obras que foram efetuadas pela A. estão em conformidade com o projeto inicial e plantas apresentadas. Consequência: declarar nula a decisão de demolição parcial do último piso e o indeferimento das alterações à reconstrução do edifício. Não há valores monetários envolvidos.

Autor: Maria António Pereira Basílio Lopes da Silva

Réu: Município de Arganil.

Valor: 15.000€;

Proc. nº 155/17.5 BECBR- Reporta-se à um eventual sinistro ocorrido com um transeunte, enquanto caminhava na via pública. O Município de Arganil não reconhece qualquer responsabilidade. O Valor do pedido situa-se nos 37 872,94€. Porém, existe seguro válido de responsabilidade civil, pelo que, caso exista alguma responsabilidade do Município de Arganil, esta encontra-se transferida para a seguradora Açoreana, SA.

Autora: Paula Celeste da Rocha Gomes Soares;

Réus: Município de Arganil e Açoreana S.A.

Handwritten notes and signatures in blue ink, including a large signature, the name "Lis Alentejo", and the acronym "RPA".

Anexo VIII - Regulamento de execução orçamental para 2018

Normas Regulamentadoras da Execução Orçamental

Capítulo I

Artigo 1.º

Objeto

O presente Regulamento contém as disposições aplicáveis à execução do Orçamento do Município de Arganil, para o ano de 2018.

Artigo 2.º

Utilização das Dotações Orçamentais

Durante o ano de 2017 a utilização das dotações orçamentais fica dependente da existência de fundos disponíveis a curto prazo, ao abrigo do disposto na Lei n.º 8/2012, de 21 de fevereiro (LCPA) e do Decreto-Lei n.º 127/2012, de 21 de junho.

Artigo 3.º

Execução Orçamental

1. O Executivo, baseado em critérios de economia, eficácia e eficiência do serviço público, tomará as medidas necessárias à gestão rigorosa das despesas públicas locais, reorientando as dotações disponíveis, de forma a permitir uma melhor satisfação das necessidades coletivas, com o menor custo financeiro.
2. Na execução dos documentos previsionais deverá ter tido sempre em conta os princípios da utilização racional das dotações aprovadas e da gestão eficiente da tesouraria. Segundo os princípios de utilização racional das dotações aprovadas, a assunção dos custos e das despesas deve ser justificada quanto à necessidade, utilidade e oportunidade.
3. Deverá ser revisto durante o ano de 2018 o atual sistema de controlo interno, adaptando-o à realidade existente, com vista ao reforço do controlo financeiro, com o objetivo de garantir o rigor da execução orçamental e uma boa gestão dos recursos autárquicos.
4. Os serviços municipais são responsáveis pela gestão do conjunto de meios financeiros afetos às respetivas áreas de atividade e tomarão as medidas necessárias à sua otimização e rigorosa utilização, em obediência às medidas de contenção de despesas e de gestão orçamental definidas pelo Executivo Municipal.

Artigo 4.º

Modificações ao Orçamento e às GOP's

A Câmara Municipal, baseada em critérios de economia, eficácia e eficiência, tomará as medidas necessárias à gestão rigorosa das despesas públicas locais, reorientando através do mecanismo das modificações orçamentais, as dotações disponíveis de modo a permitir uma melhor satisfação das necessidades coletivas, com o menor custo financeiro, no cumprimento estrito do disposto no n.º 8.3.1 e 8.3.2 do POCAL.

[Handwritten signatures and initials in blue ink, including 'Luis Alentejo' and 'RMS']

Artigo 5.º

Gestão do Bens Móveis e Imóveis da Autarquia

As aquisições de imobilizado efetuam-se de acordo com as Grandes Opções do Plano, nomeadamente o Plano Plurianual de Investimentos e com base nas orientações do Órgão Executivo.

Artigo 6.º

Contabilidade Analítica

A execução orçamental do ano de 2017 deverá estar refletida por centros de responsabilidade de forma a:

1. Permitir o apuramento dos custos diretos e indiretos dos mesmos.
2. Analisar a execução orçamental na ótica económica e com isso determinar os custos subjacentes à fixação de taxas, preços e demais instrumentos de remuneração relativos aos serviços prestados e aos bens fornecidos.
3. Obter a demonstração de resultados por funções.

Capítulo II

Receita Orçamental

Artigo 7.º

Princípios Gerais para a Arrecadação de Receitas

1. Nenhuma receita poderá ser liquidada e arrecadada se não tiver sido objeto de inscrição na rubrica orçamental adequada podendo, no entanto, ser cobrada além dos valores inscritos no Orçamento.
2. As receitas liquidadas e não cobradas até 31 de dezembro devem ser contabilizadas pelas correspondentes rubricas do Orçamento do ano em que a cobrança se efetuar.
3. A arrecadação de receitas será efetuada com base na legislação e regulamentos em vigor.
4. No momento da liquidação ou arrecadação da receita, os serviços deverão verificar os normativos legais e regulamentares de suporte e solicitar aos munícipes a apresentação do respetivo número de identificação fiscal.
5. A aquisição, alienação ou oneração de bens imóveis que se tornam dispensáveis, de valor até 1000 X RMMG, é da competência do órgão executivo, nos termos do disposto na alínea g) do nº 1 do artigo 33º da Lei nº 75/2013, de 12 de setembro, competência delegada no Presidente da Câmara em Deliberação da Câmara Municipal datada de 22/10/2013, devendo recorrer-se à hasta publica, quando aplicável, para a alienação de bens imóveis, em conformidade com o prescrito no Decreto-Lei Nº 280/2007, de 7 de agosto e demais legislação em vigor.

Artigo 8.º

Entrega de Valores Titulados

1. As importâncias a depositar no cofre municipal, a título de caução ou garantia de qualquer responsabilidade ou obrigação, deverão ser entregues com observação do disposto no presente regulamento.

2. Os valores titulados por garantias de obras, serão colocados à guarda da Subunidade Financeira que procederá ao seu registo.

3. Na Subunidade Financeira, serão criadas contas correntes, a fim de poder ser exercida a necessária fiscalização do movimento dos respetivos depósitos e sua restituição, quando para tal estiverem cumpridas e documentadas as correspondentes situações.

Artigo 9.º

Estorno, anulação e restituição de receitas

1. Os estornos de recebimentos devem ser efetuados mediante informação do serviço que solicita o estorno, fundamentando e justificando as razões do mesmo, mediante autorização do Presidente da Câmara ou Vereador ou competência delegada.

2. As anulações de dívida por motivo de duplicação ou lapso no cálculo do valor a cobrar, devem ser efetuadas mediante informação do serviço que solicita a anulação, fundamentando e justificando as razões para o mesmo mediante autorização do Presidente da Câmara ou Vereador ou competência delegada.

3. As restantes anulações de dívida serão decididas pela Câmara Municipal, mediante informação devidamente fundamentada quanto ao motivo da anulação da liquidação da dívida.

4. As restituições de receitas devem ser efetuadas mediante informação devidamente fundamentada e autorizada, mediante autorização do Presidente da Câmara ou Vereador ou competência delegada.

Capítulo III

Despesa Orçamental

Artigo 10.º

Princípios Gerais para a Realização de Despesas

1. Na execução do orçamento da despesa, devem ser respeitados os princípios e regras definidos no Decreto-Lei nº 54-A/99, de 22 de fevereiro, nomeadamente:

i. As despesas só podem ser cativadas assumidas, autorizadas e pagas, se para além de serem legais, estiverem inscritas no orçamento e no PPI, no caso dos investimentos, com dotação igual ou superior ao cabimento e compromisso, respetivamente;

ii. As dotações orçamentais da despesa constituem o limite máximo a utilizar na sua realização;

iii. No caso específico do compromisso da despesa, e tendo como principio básico a não utilização da antecipação de fundos prevista no art.º 4.º da LCPA, deverá atender-se à regra prevista no n.º 2 do art.º 8.º do Decreto-Lei n.º 127/2012, de 21 de junho, ou seja, os compromissos serão realizados em função dos trabalhos ou fornecimentos a desenvolver mensalmente;

iv. As ordens de pagamento da despesa caducam a 31 de Dezembro, devendo o pagamento dos encargos regularmente assumidos e não pagos até essa data ser processados por conta das verbas adequadas do orçamento do ano seguinte, nas seguintes condições:

- a) O credor pode requerer o pagamento dos encargos, no prazo improrrogável de três anos a contar de 31 de Dezembro, do ano a que respeita o crédito;
- b) Os serviços, no prazo improrrogável definido na alínea anterior, devem tomar a iniciativa de satisfazer os encargos assumidos e não pagos, sempre que não seja imputável ao credor a razão do não pagamento.

2. A autorização para a realização de despesas será concedida pela entidade com competência própria ou delegada para o efeito, exarada sobre a requisição numerada ou documento equivalente, previamente cabimentada pela Subunidade Financeira, que também apreciará a adequação às regras e princípios a aplicar na realização das despesas.

3. Em caso de reconhecida necessidade poderá ser autorizado pelo Presidente da Câmara a constituição de fundos de maneiio, por conta da respetiva dotação orçamental, visando o pagamento de pequenas despesas urgentes e inadiáveis.

4. Cada um dos fundos referidos no ponto anterior, tem de ser regularizado no fim de cada mês e saldado no fim do ano, não podendo conter, em caso algum, despesas não documentadas.

Artigo 11.º

Conferência, Verificação e Registo de Despesa

1. A conferência, verificação e registo inerentes à realização de despesas efetuadas pelos serviços municipais, deverão obedecer ao conjunto de normas e disposições legais aplicáveis de um modo geral (Lei nº 98/97, de 26 de agosto; Decreto-Lei n.º 54-A /99, de 22 de fevereiro, Decreto-Lei nº 18/2008, de 29 de janeiro e demais dispositivos legais e regulamentares), bem como Instruções e Resoluções do Tribunal de Contas.
2. A conferência, verificação e registo referidos no número anterior serão efetuados, consoante a especificidade e a fase da realização da despesa, pela Subunidade Financeira e abrangerá o seguinte: registo das operações de cabimento, compromisso, tratamento de faturas e liquidação de despesas.
3. A Secção de Recursos Humanos assegura o processamento das folhas de Despesa com Pessoal, devendo os respetivos processos dar entrada na Subunidades financeira, até ao final do 3º dia útil anterior ao do pagamento.

Artigo 12.º

Processamento de Faturas

1. As faturas justificativas da despesa deverão ser emitidas em nome do Município de Arganil e enviadas no prazo de 5 dias úteis após a respetiva prestação (salvo, quanto a este prazo, as que titulem despesas realizadas através de fundo de maneiio), com indicação do n.º de compromisso/ requisição oficial ou n.º de processo.

No caso de despesas respeitantes a formação, viagens e outras situações excecionais, as faturas poderão ser emitidas e pagas em data anterior à data da sua realização.

2. As faturas, guias de remessa ou de transporte deverão ser confirmadas pelo responsável pelo serviço, ou responsável pelo processo de contratação.

3. Fica estabelecido um prazo de 5 úteis dias para a devolução de faturas confirmadas pelos serviços responsáveis à Subunidade Financeira.

Se a fatura não for confirmada no prazo de 5 dias úteis a mesma será devolvida ao fornecedor. Caso contrário terá de ser considerada como dívida, conforme indicações da DGAL.

4. Na circunstância das faturas não se apresentarem corretas cabe à Subunidade Financeira devolvê-las ao fornecedor e/ ou solicitar as respetivas notas de crédito.

5. Sempre que esteja em causa um pagamento a efetuar por cheque ou numerário no momento do fornecimento dos bens ou fornecimento dos bens ou da prestação do serviço, compete à Subunidade Financeira após a adjudicação e para os efeitos de registo, providenciar junto do fornecedor a emissão e envio por email de fatura/ fatura pró-forma, cujo registo far-se-á após adjudicação/ autorização de despesa.

A entrega da fatura original far-se-á no dia do pagamento ou no 1.º dia útil seguinte.

Artigo 13.º

Processamento de Remunerações

1. As despesas relativas a remunerações do pessoal serão processadas pela Subunidade Financeira com informação disponibilizada pela Secção de Recursos Humanos, de acordo com as normas e instruções em vigor.

2. Deverão acompanhar as folhas de remunerações as relações dos descontos e dos documentos relativos a pensões de alimentos, ou outros, descontados nas mesmas folhas.

Artigo 14.º

Fundos de Maneio

1. O montante máximo de fundos de maneio a atribuir no ano de 2018 será desagregado por rúbrica orçamental.

2. O fundo de maneio deverá ser utilizado nas rúbricas que foram solicitadas e aprovadas e consequentemente cabimentadas.

Artigo 15.º

Repartição de Encargos

Atendendo ao disposto nos n.º 1, 2 e 6 do artigo 22.º do Decreto-Lei n.º 197/99, de 8 de junho, a abertura de procedimento relativo a despesas que deem lugar a encargo orçamental em mais de um ano económico ou em ano que não seja o da sua realização, não pode ser efetivada sem prévia autorização do respetivo órgão deliberativo, exceto nas situações em que esta autorização já foi concedida através da aprovação das GOP's em que conste tal repartição.

Artigo 16.º

Compromissos Plurianuais

1. Consideram-se autorizados pela Assembleia Municipal, de forma prévia e genérica, a assunção de compromissos plurianuais efetuados ou a efetuar, desde que inscritos nas Grandes Opções do Plano ou em alterações orçamentais a aprovar pelo Executivo até 31 de dezembro de 2018.
2. A Assembleia Municipal poderá delegar, nos termos do Anexo VII, no Presidente da Câmara Municipal a aprovação quanto à assunção de compromissos plurianuais, relativos a despesas de funcionamento de carácter continuado e repetitivo, observando os limites impostos pelo regime de contratação pública.

Capítulo IV

Disposições Finais

Artigo 17.º

Dúvidas sobre a execução do Orçamento

As dúvidas suscitadas na execução do Orçamento e na aplicação deste normativo serão esclarecidas por despacho do Presidente da Câmara ou Vereador com competência delegada.

Artigo 18.º

Vigência do Orçamento

O Orçamento, as Grandes Opções do Plano e as Normas Regulamentadoras da Execução Orçamental vigorarão, após aprovação em Assembleia Municipal, a partir de 01-01-2018.

Handwritten signatures and initials:
A B
Lis Al...
P.
RPA

R
EAST
Lis Alentejo
R.

Anexo IX - Autorização Prévia no Âmbito da LCPA (Lei dos Compromissos e Pagamentos em Atraso)

RPA

**Autorização Prévia no âmbito da Lei dos Compromissos e Pagamentos em Atraso
(LCPA), Lei n.º 8/2012, de 21 de fevereiro**

Considerando, por um lado, o disposto no art. 22º do Decreto-Lei n.º 197/99, de 8 de junho, que determina que a abertura de procedimento relativo a despesas que deem lugar a encargo orçamental em mais de um ano económico ou em ano que não seja o da sua realização, designadamente, com a aquisição de serviços e bens através de locação com opção de compra, locação financeira, locação-venda ou compra a prestações com encargos, não pode ser efetivada sem prévia autorização da Assembleia Municipal, salvo quando:

- a) Resultem de planos ou programas plurianuais legalmente aprovados;
- b) Os seus encargos não excedam o limite de 99.759,58 euros, em cada um dos anos económicos seguintes ao da sua contração e o prazo de execução de três anos.

Considerando, por outro lado, a alínea c) do n.º 1 do art. 6º da Lei n.º 8/12, de 21 de fevereiro, que aprova as regras aplicáveis à assunção de compromissos e aos pagamentos em atraso, e que dispõe que *“A assunção de compromissos plurianuais, independentemente da sua forma jurídica, incluindo novos projetos de investimento ou a sua reprogramação, contratos de locação, acordos de cooperação técnica e financeira com os municípios e parcerias público privadas, está sujeita a autorização prévia; sendo que essa autorização prévia cabe à Assembleia Municipal, no que respeita às entidades da administração local,*

Assim, e face aos considerandos supra referidos existe a necessidade de solicitar autorização prévia à Assembleia Municipal, nos mesmos termos do disposto no art.º 22º do Decreto-Lei n.º 197/99, de 8 de Junho, dado que parte do citado normativo legal foi derogado pela citada lei dos compromissos (art. 13º da Lei n.º 8/12, de 21 de fevereiro).

Neste sentido, **propõe-se**, por motivos de simplificação e celeridade processuais, e procurando replicar uma solução idêntica à preconizada para as entidades do Setor Público Administrativo, que a Assembleia Municipal delibere, para o ano económico de 2018, conforme previsto no art.º 12.º da Lei n.º 127/2012, de 21 de junho, relativamente à Câmara Municipal o seguinte:

1. Para os efeitos previstos na alínea c) do n.º 1 do art. 6.º da Lei n.º 8/12, de 21 de fevereiro, emitir autorização prévia genérica favorável à assunção de compromissos plurianuais pela Câmara Municipal, nos casos seguintes:
 - a) Resultem de projetos, ações ou de outra natureza constantes das Grandes Opções do Plano;
 - b) Os seus encargos não excedam o limite de 99.759,58€ em cada um dos anos económicos seguintes ao da sua contração e o prazo de execução de três anos.
2. A assunção de compromissos plurianuais a coberto da autorização prévia que ora se propõe, só poderá fazer-se quando, para além das condições previstas no número anterior, sejam respeitadas as regras e procedimentos previstos na Lei n.º 8/12, de 21 de fevereiro, e uma vez cumpridos os demais requisitos legais de execução de despesas.

3. A Câmara Municipal poderá delegar no Presidente da Câmara Municipal a assunção de compromissos plurianuais, relativa a despesas de funcionamento de carácter continuado e repetitivo desde que previamente dotada a rubrica da despesa prevista no Orçamento, nos termos do n.º 1, até ao montante permitido por lei, no âmbito do regime de contratação pública.
4. O regime de autorização ora proposto deverá aplicar-se à Câmara Municipal relativamente a todas as assunções de compromissos, desde que respeitadas as condições constantes dos n.º 1 e 2, a assumir durante o ano económico de 2018.
5. Em todas as sessões ordinárias da Assembleia Municipal deverá ser presente uma informação da qual constem os compromissos plurianuais assumidos, ao abrigo da autorização prévia genérica que ora se propõe.

P
P
JEAST
Lis Alva
P.
RPA

[Handwritten signature]
[Handwritten signature]
Luis Almeida
[Handwritten signature]
RPA

Anexo X - Mapa das Entidades Participadas pelo Município

Anexo VIII - Mapa das Entidades Participadas

A. Participações em entidades societárias											
Entidade Participada	Denominação	N.I.P.C.	Tipo de entidade	CAE	Capital	Participação no final do exercício		Forma de realização do capital		Obs.	
						Valor nominal subscrito	%	Valor nominal realizado	Meios monetários (montante)		Em espécie (montante)
1		2	3	4	5	6	7	8	9	10	11
Águas do Centro Litoral, SA		513606181	Societária	36001	40.225.811,00	187.300,00	0,47%	187.300,00	187.300,00		
ERSUC - Resíduos Sólidos do Centro		503004405	Societária	36001	8.500.000,00	54.400,00	0,64%	54.400,00	54.400,00		
WRC - Agência de Desenvolvimento Regional, SA		506053628	Societária	63990	1.360.750,00	5.000,00	0,37%	5.000,00	5.000,00		
Municipia - Empresa de Cartografia e Sistemas de Informação E. M.		504475606	Societária	71120	3.236.678,67	4.855,02	0,15%	4.855,02	4.855,02		
Fundo de Apoio Municipal		513319182	Outras Pessoas Coletivas de Direito Público	84114	650.000.000,00	564.382,17	0,025%	161.252,00	151.252,00		

B. Participações em entidades não societárias										
Entidade Participada	Denominação	N.I.P.C.	Tipo de entidade	CAE	Capital Estatutário	Em N	Contribuição		Obs.	
							Meios Monetários	Em espécie (montante)		
1		2	3	4	5	6	7	8	9	
AIRC - Associação de Informática da Região Centro		501378669	Não societária	72300	1.041.759,04					
ADESA - Associação de Desenvolvimento Regional da Serra do Açor		503508780	Não societária	91000						
ADXTUR - Agência para o Desenvolvimento Turístico das Aldeias de Xisto		507925270	Não societária	94995						
ANMP - Associação Nacional de Municípios		501627413	Não societária	94110	1.957.846,00					O Capital estatutário corresponde ao capital próprio/ fundo patrimonial
Associação de Desenvolvimento Turístico das Aldeias Históricas de Portugal		507709705	Não societária	94991						