ARGANIL
Município

Anexo às Demonstrações Financeiras

2019

Índice

1.Preâmbulo 3
2. Ponto 8 do Pocal
8.1 Caracterização da entidade 5
8.2 Notas ao Balanço e à Demonstração de Resultados 8
8.3 Notas sobre o processo orçamental e respectiva execução 36

Preâmbulo:

O Decreto-Lei n.º 54-A/99, de 22 de Fevereiro, aprovou a Plano Oficial das Autarquias Locais – POCAL – o qual consubstancia a reforma da Administração Financeira e das Contas Públicas no Sector da Administração Autárquica.

Pela Portaria n.º 671/2000, de 17 de Abril, foram publicadas as instruções de inventariação dos móveis do estado, as quais se designaram por CIME – cadastro e inventário dos bens móveis do estado, constituindo um instrumento inovador e impulsionador para a organização do inventário deste tipo de bens. Todavia, tal inovação não se alargou à organização dos demais bens, nomeadamente aos bens imóveis e veículos sujeitos a registo.

Acontece que, pela primeira vez na história da Administração Pública Portuguesa, entrou em vigor um plano de contas específico para as entidades da administração pública – POCP, e também um plano de contas específico para as autarquias locais – POCAL – Plano Oficial das Autarquias Locais – aprovado pelo Decreto-Lei n.º 54-A/99, de 22 de Fevereiro, pelo que é necessário que a metodologia do CIME se torne extensiva aos demais bens do estado (imóveis e veículos).

Assim, considerando que o inventário é um instrumento económico-financeiro de extrema importância no âmbito da gestão e controlo da actividade patrimonial do estado e, considerando a necessidade de alargar a lógica, métodos e critérios aos demais bens do estado, foi publicada a **Portaria n.º 671/2000, de 17 de Abril**, que aprova as instruções regulamentares do cadastro e inventário dos bens do Estado **(CIBE)** e o respectivo classificador geral.

No entanto, apesar de ter sido publicado um diploma específico para as autarquias locais, em relação ao seu regime contabilístico – **O POCAL –**, não foi publicada qualquer legislação específica relativamente ao cadastro e inventário dos bens das autarquias locais **(CIBAL)**, pelo que, se aplica aos bens da administração local, em termos de inventariação, de acordo com a alínea b) do n.º2 do artigo 2.º da referida Portaria e da Orientação n.º 2/2000 da CNCAP – (Comissão de Normalização), e as instruções da Portaria n.º 671/2000, de 17 de Abril supra referida.

Em relação ao regime de amortizações do imobilizado incorpóreo, e uma vez que a Portaria n.º 671/2000, de 17 de Abril, não trata tal matéria, aplica-se o disposto no Decreto Regulamentar n.º 25/2009, de 14 de Setembro.

O principal objectivo do POCAL, é a criação de condições para a integração consistente da contabilidade orçamental, patrimonial e de custos numa contabilidade pública moderna, que constitua um instrumento fundamental de apoio à gestão das autarquias locais e permita:

- O controlo financeiro e a disponibilização de informação para os órgãos autárquicos;
- O estabelecimento de regras e procedimentos específicos para a execução orçamental e execução dos documentos previsionais de modo a garantir o cumprimento integrado, a nível dos documentos previsionais, dos princípios orçamentais;
- Uma melhor uniformização de critérios de previsão, com o estabelecimento de regras para a elaboração do orçamento, essencialmente no que respeita à previsão das principais receitas bem como das despesas mais relevantes das autarquias locais;
- A disponibilização de informação sobra a situação patrimonial de cada autarquia local.

O Plano Oficial das autarquias locais, integra os princípios orçamentais e contabilísticos, as regras previsionais, os critérios de valorimetria, o balanço e a demonstração de resultados, bem como os documentos previsionais e os documentos de prestação de contas.
Os documentos previsionais consubstanciam-se nas Grandes Opções e no Orçamento, enquanto os documentos de prestação de contas, englobam os mapas de execução orçamental, a execução anual do plano plurianual de investimentos, a mapa de fluxos de caixa, bem como os anexos às demonstrações financeiras.

Assim, consideram-se como documentos de prestação de contas os abaixo indicados, os quais serão enviados ao Tribunal de Contas, dentro do prazo legalmente fixado para o efeito, após a respetiva aprovação pelo órgão executivo, independentemente da sua apreciação pelo órgão deliberativo, nos termos do disposto no D.L. n.º 54-A/99, de 22 de Fevereiro:

- Balanço;
- Demonstração de Resultados;
- Mapas de execução orçamental;
- Anexo às demonstrações financeiras
- Relatório de Gestão.

Os anexos às demonstrações financeiras, visam facultar aos órgãos autárquicos a informação necessária ao exercício das suas competências, permitindo uma adequada compreensão das situações expressas nas demonstrações financeiras ou de outras situações que, não tendo reflexo nessas demonstrações, são úteis para uma melhor avaliação do seu conteúdo.
Nos termos do ponto 2.4 do POCAL, os anexos às demonstrações financeiras compreendem três partes distintas:

1) Caracterização da entidade – Ponto 8.1 do POCAL;
2) Notas ao Balanço e à demonstração de resultados - Ponto 8.2 do POCAL;
3) Notas sobre o processo Orçamental e respetiva execução - Ponto 8.3 do POCAL.

Na sequência do exposto, e na estrita observância do estipulado no ponto 8.2 do POCAL, foi elaborado este documento - **"Anexos às Demonstrações Financeiras"** para o ano económico de 2019 -, destinado a facilitar a compreensão das demonstrações financeiras impostas no ponto 8.2 do POCAL, no art.º 6.º do Decreto Lei n.º 54-A/99, de 22 de Fevereiro, dando também cumprimento à resolução n.º 4/2001, de 12 de Julho de Tribunal de Contas.

A omissão de notas ou valores significa que não existe informação, ou que, existindo, não justifica a sua utilização.

8.1 Caracterização da Entidade:

(De harmonia com o ponto 8.1 do POCAL e ponto III da Resolução n.º 4/2001 - 2.ª Secção do Tribunal de Contas - D.R. II Série, n.º 191, de 18 de Agosto de 2001)

a)	Município de Arganil	b) 2019

1	**Número de Identificação Fiscal:** 506833232

2	**Endereço Postal:** Praça Simões Dias 3304-954 - Arganil
	Telefone - Telex/ Telefax: 235200150 - 235200158

3	Regime Financeiro e Outros Elementos de Identificação

4	**Número de Eleitores**	10.354
	Fonte: STAPE	

5	**Legislação (Constituição, Orgânica e Funcionamento, Quando Aplicável)**

6	**Estrutura Organizacional Efetiva (Organograma e, quando aplicável, a indicação dos Órgãos de Natureza Consultiva e de Fiscalização):**

	Data de Aprovação	Data de Publicação	Diário da República
Estrutura Orgânica	25-09-2010	27-01-2011	DR, 2ª Série, nº 19, de 27 de Janeiro de 2011
Quadro de Pessoal	25-09-2010	27-01-2011	DR, 2ª Série, nº 19, de 27 de Janeiro de 2011
Reestruturação dos Serviços	25-09-2010	27-01-2011	DR, 2ª Série, nº 19, de 27 de Janeiro de 2011

7	Descrição Sumária das Atividades

8	Recursos Humanos - Identificação do Presidente e demais Membros do Órgão Executivo e, quando aplicável, dos responsáveis pela direção da Entidade

Presidente da Câmara Dr. Luís Paulo Carreira Fonseca Costa
Vice- Presidente da Câmara - Dra. Paula Inês Moreira Dinis
Vereadores: Eng. Luís Miguel das Neves Campos Almeida
Eng. Érica Geraldes Castanheira
Eng. Rui Miguel da Silva
Eng. Fernando José Ribeiro Cavaleiro da Maia Vale
Dra. Tyoga Shyla Norma Macdonald

Em Regime de Permanência	3
A Meio Tempo	1
Outros	3

Observações	

a) - Identificação da Entidade
b) - Ano a que reporta a gerência em Apreciação

9	Organização Contabilística: Breve descrição das principais características do sistema informático utilizado/ existente; demonstrações financeiras intervalares, quando existirem, existência ou não de descentralização contabilística e, em caso afirmativo, breve descrição do sistema utilizado e do modo de articulação com a contabilidade central:

O Sistema informático existente é uma aplicação em ambiente windows, fornecido pela Associação Informática da Região Centro.

10	Indicadores de Gestão

Fundo Equilíbrio Financeiro ©	6.003.480,00€
Fundo Social Municipal ©	265.482,00€
Participação Fixa IRS	0,00€
Receitas Correntes no ano anterior ao da gerência em apreciação	11.634.935,74€
Despesas de Investimento no ano anterior ao da gerência em apreciação	2.723.482,63€
Despesas com Pessoal do Quadro ©	2.538.965,90€
Despesas com Pessoal em Qualquer outra Situação ©	231.605,69€
Dividas a Receber de Terceiros ©	553.508,70€

11	Ações Inspetivas

Identificação das ações inspetivas levadas a efeito por órgãos de controlo interno (IGF e IGAT), com incidência na Gerência e nos 3 anos anteriores:

Data da Ação		**Período Abrangido**		**Entidade**	**N.º Proc.**
Data da Ação		**Período Abrangido**		**Entidade**	**N.º Proc.**
Data da Ação		**Período Abrangido**		**Entidade**	**N.º Proc.**

12	Indicação da Quota parte das Amortizações e Encargos Financeiros Resultantes de Empréstimos Contraídos pelas Associações de Municípios em que a Entidade participe e ou Empresas Públicas Municipais

Designação	Un. Euros

13	Serviços Municipalizados

	S	N
A Entidade tem Serviços Municipalizados?		X

Se respondeu sim, especifique quais e indique os respetivos grupos:

14	Regulamentos/ Diretivas Internas

	S	N
A Entidade tem Regulamentos/ Diretivas internas relativos às áreas contabilística, financeira e de controlo interno?	X	

Se respondeu sim, especifique quais e indique, no caso de recurso a empresas de consultadoria ou auditoria, as áreas de atuação abrangidas:

Norma de Controlo Interno - Áreas Financeira e Administrativa

15	Documentos de Gestão:

	Data de Aprovação pelo Órgão Executivo	Data de Aprovação pelo Órgão Deliberativo	Observações
Grandes Opções do Plano	31/10/2018	29/12/2018	
Orçamento	31/10/2018	29/12/2018	
Documentos de Prestação de Contas	21/04/2019	25/04/2019 1)	

16	Outra Informação Considerada Relevante

Em 15 de Abril de 2020

O Responsável pelos Serviços (d)

c) - No ano da Gerência
d) - Dirigente, dependente do órgão executivo, responsável pela área Administrativa e/ou financeira
1) Será esta a data de apresentação das contas – Assembleia Municipal.

8.2 – Notas ao Balanço e à Demonstração de Resultados:

A exigibilidade destas notas ao balanço e às demonstrações financeiras está expressa no ponto 2, art.º 6.º do Decreto Lei n.º 54-A/99, de 22 de Fevereiro e na resolução n.º4/2001 do Tribunal de contas, tendo como referência a numeração definida no ponto 8 do Plano Oficial de contabilidade das autarquias locais (POCAL).

Os mapas financeiros foram elaborados de acordo com os princípios contabilísticos geralmente aceites e definidos no ponto 3.2 do POCAL.

As demonstrações financeiras foram preparadas no pressuposto de continuidade de operações do Município (entidade contabilística), segundo os princípios do custo histórico, prudência, especialização dos exercícios, materialidade e da não compensação.

Geral

Estão omissas as notas 8.2.1, 8.2.2, 8.2.4, 8.2.5, 8.2.9, 8.2.10, 8.2.11, 8.2.13, 8.2.17, 8.2.18, 8.2.19, 8.2.20, 8.2.21, 8.2.23, 8.2.24 e 8.2.30 por não existir situações em que se apliquem ou não existir informação que justifique a sua divulgação.

8.2.3 – Critérios valorimétricos utilizados relativamente às várias rubricas do balanço e da demonstração de resultados, bem como métodos de cálculo respeitantes aos ajustamentos de valor, designadamente amortizações e provisões:

Os Critérios Valorimétricos utilizados, relativamente ao imobilizado corpóreo e bens de domínio público, foram definidos de acordo com as disposições do POCAL (ponto 4) e do cadastro de inventário dos bens do estado (CIBE).

Imobilizado corpóreo e bens de domínio público

- O Ativo Imobilizado foi valorizado ao custo de aquisição ou ao custo de produção, de acordo com a especificidade do bem em questão;

Considera-se custo de aquisição a soma do respetivo preço de compra com os gastos suportados direta e indiretamente para o colocar no seu estado atual e custo de produção a soma dos custos das matérias-primas e outros materiais diretos consumíveis, da mão-de-obra direta e de outros gastos gerais de fabrico necessariamente suportados para o produzir;

- Nos casos de Ativos do Imobilizado, em que por se tratar de bens já adquiridos há muito tempo, se desconhece o seu valor de aquisição ou de produção, considerou-se o valor resultante da avaliação, a qual foi feita por técnicos da Autarquia, e nos casos em que tal avaliação também não foi possível, foi considerado o seu valor patrimonial, de acordo com o ponto 4.1.5 do POCAL;

- Nos ativos do imobilizado obtidos a título gratuito considerou-se o seu valor de mercado;

- Os bens de domínio público foram incluídos no ativo imobilizado do Município, sendo valorizados pelo seu "custo de produção", nos termos do disposto no ponto 4.1.7 do POCAL.

Relativamente ao processo de amortizações, os bens do ativo imobilizado ficam sujeitas a amortizações técnicas que deverão traduzir a depreciação sofrida durante a sua vida útil estimada, derivada da sua utilização operacional, funcional ou dominial. A amortização técnica decorrente da atividade operacional dos bens é calculada segundo o método quotas constantes e tendo como referência as taxas fixadas no classificador, nos termos do artigo 32.º da Portaria n.º 671/2000, de 17 de Abril, a qual aprova as instruções regulamentadoras do cadastro e inventário dos bens do estado (CIBE) e respetivo classificador geral.

Imobilizado Incorpóreo

As despesas de instalação, bem como as de investigação e de desenvolvimento, são amortizadas no prazo de três anos (33,33%) nos termos do Decreto Regulamentar Nº 25/2009 de 14 de Setembro, uma vez que a portaria n.º 671/2000, de 17 de Abril, nada refere nesta matéria;

Não foram efetuadas reavaliações aos bens do imobilizado, de acordo com o citado no ponto 4.1.11 do POCAL.

Investimentos Financeiros

Os investimentos financeiros (partes de capital) são revelados ao custo de aquisição/histórico, sendo estes expressos na nota 8.2.16.

Existências

As matérias-primas, subsidiárias e de consumo são valorizadas ao custo médio ponderado, que inclui todas as despesas com a compra até á sua entrada em armazém.

Dívidas de e a terceiros

As dívidas de e a terceiros, são expressas pelas importâncias constantes dos documentos que as titulam, de acordo com o ponto 4.3.1 do POCAL;

Não existem dívidas de e a terceiros em moeda estrangeira, pelo que não se aplica o disposto no ponto 4.3.2 do POCAL.

Disponibilidades

As disponibilidades de caixa e em depósitos bancários exprimem os montantes dos meios de pagamento e dos saldos de todas as contas de depósito, de acordo com o ponto 4.4.1 do POCAL.

Não existem disponibilidades em moeda estrangeira pelo que, não se aplica o disposto no ponto 4.4.2 do POCAL;

Não existem títulos negociáveis nem outras aplicações financeiras, pelo que, também não se aplica o disposto no ponto 4.4.3 e seguintes do POCAL.

Acréscimos e Diferimentos

As receitas são reconhecidas nos exercícios a que dizem respeito independentemente do seu recebimento.

As despesas são igualmente reconhecidas quando ocorrem, independentemente do seu pagamento.

As diferenças resultantes são reveladas nas rubricas de "acréscimos e diferimentos": acréscimos de proveitos; custos diferidos; acréscimos de custos e proveitos diferidos.

Incluem-se nestas contas, seguros a liquidar, remunerações a liquidar, consumos de água, eletricidade, telecomunicações, despesas antecipadas de seguros, especialização de custos diversos, juros a receber, especialização de proveitos diversos e subsídios ao investimento (FEDER e outros).

8.2.6 – Comentários às contas 431 " Despesas de instalação" e 432 "Despesas de investigação e de desenvolvimento":

A conta 43 "Imobilizações Incorpóreas" integra as imobilizações intangíveis englobando, nomeadamente direitos e despesas de constituição, arranque e expansão da entidade.

A sub - conta 431 "Despesas de instalação", integra a conta "Imobilizações Incorpóreas" e corresponde às despesas com a constituição e organização da entidade, assim como as relativas à sua expansão, designadamente despesas com aumento de capital, estudos e projetos.

Nesta sub conta em 2019 ocorreu um movimento de 4.428€ referente ao projeto de Requalificação do leito da Ribeira de Folques.

A sub conta 432 "Despesas de investigação e desenvolvimento", engloba as despesas associadas com a investigação original e planeada, com o objetivo de obter novos conhecimentos científicos ou técnicos, bem como as que resultam da aplicação tecnológica das descobertas, anteriores à fase de produção.

Nesta sub conta não ocorreram movimentos no exercício de 2019.

Representação do imobilizado incorpóreo face à totalidade do imobilizado (movimentos do exercício)

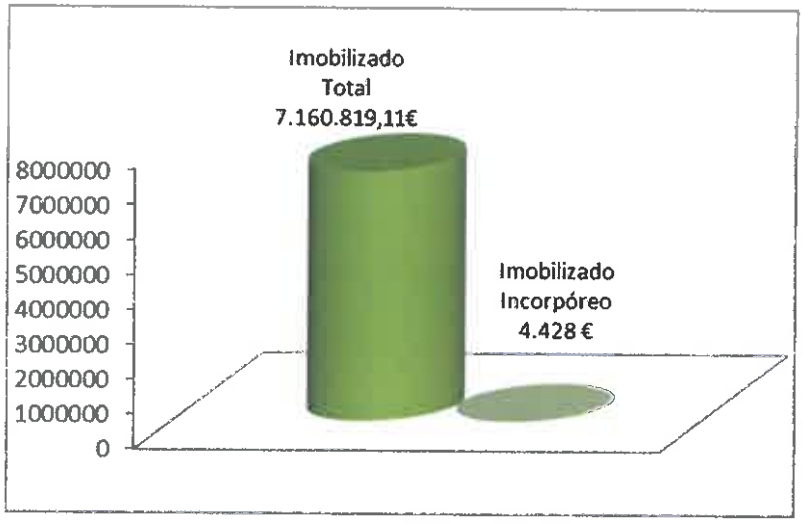

Em relação às amortizações destes bens e, atendendo a que regime de amortização de tais imobilizações não consta da portaria n.º 671/2000, de 17 de Abril, segue-se o regime disposto no Decreto Regulamentar n.º 25/2009, de 14 de Setembro, pelo que, amortizam durante três anos a uma taxa de 33,33%, de acordo com as taxas genéricas, ativos intangíveis, divisão II do referido decreto regulamentar.

8.2.7 – Movimentos ocorridos nas rubricas do ativo imobilizado constantes do balanço e nas respetivas amortizações e provisões:

Junto se anexa mapa do ativo bruto e mapa de amortizações e provisões.

Anexam-se também os "Mapas de movimentos do exercício", nos quais se podem analisar o total dos movimentos do exercício por conta patrimonial.

ACTIVO IMOBILIZADO A 31/12/2019 (Movimento do exercício)

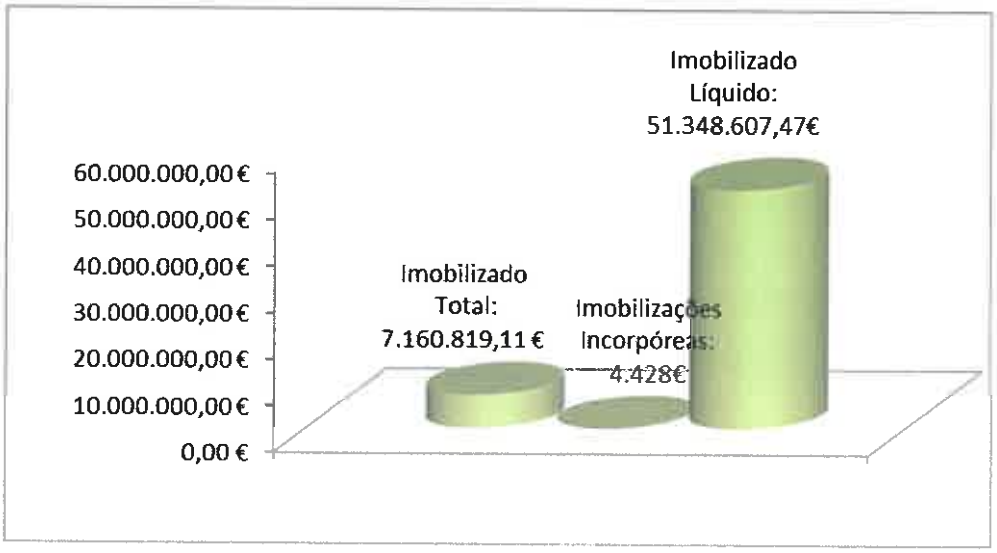

Amortizações e Provisões:

São objeto de amortizações todos os bens móveis e viaturas que não tenham relevância cultural, bem como as grandes reparações e beneficiações a que os mesmos tenham sido sujeitos, nos termos dos artigos 7.º e 13.º da Portaria 671/2000, de 17 de Abril (CIBE);

São ainda objeto de amortização, todos os imóveis sujeitos a depreciação, como as edificações para fins residenciais, para serviços e indústria, bem como construções diversas e infraestruturas, e ainda as obras de grande reparação, ampliação e remodelação, de acordo com o preceituado no n.º1 do artigo 21.º do referido diploma;

O valor da amortização anual é o que resultar da aplicação dos fatores que determinam a sua vida útil, segundo o método **quotas constantes**, tendo como referencia as taxas fixadas no classificador, nos termos do artigo 32.º da Portaria n.º 671/2000, de 17 de Abril;

Atendendo ao critério da materialidade definido no artigo 34.º do referido diploma, em regra, são **totalmente amortizados no ano da sua aquisição ou produção**, os bens sujeitos a depreciação, em mais de um ano económico, cujos valores unitários não ultrapassem 80% do salário mínimo nacional, reportado ao ano de aquisição e arredondado para a unidade de euros inferior (em 2019, o valor foi de 480 €);

Estes bens mantêm-se no inventário até à data do seu abate, nos termos do disposto no n.º2 do art.º 34.º da referida Portaria.

Utiliza-se o critério dos duodécimos, ou seja, no ano em que se verificar a sua aquisição aplicar-se-à a taxa anual prevista no classificador geral, correspondente ao número de meses contados a partir dessa data, de acordo com o disposto no artigo 35.º da referida Portaria.

AMORTIZAÇÕES DO EXERCÍCIO

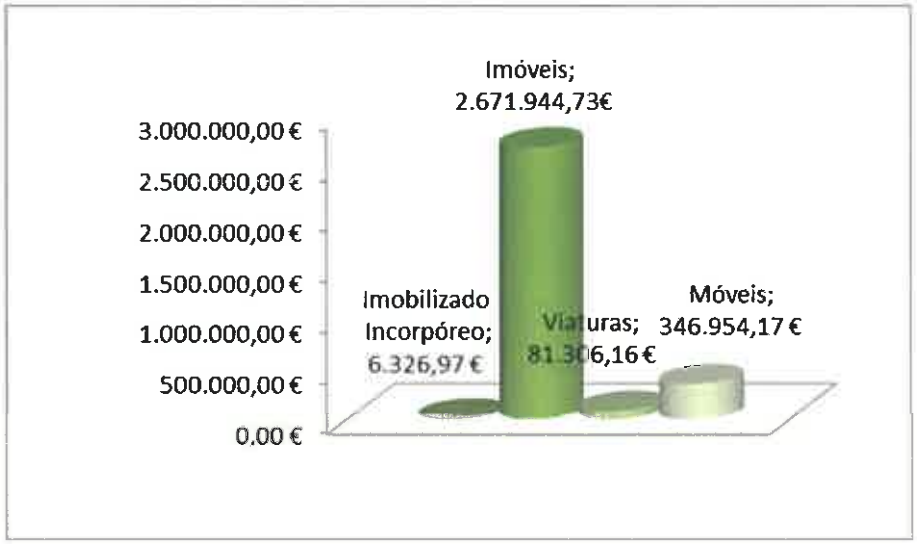

Movimentos ocorridos nas contas de imobilizado (contas da classe 4)	Saldo Inicial (Bruto) 01/01/2019	Movimentos do Exercício 2019		Saldo Final (Bruto) 31/12/2019
		Débito	Crédito	
INVESTIMENTOS FINANCEIROS:				
411 – Partes de Capital	586.209,98€	68.658,00€	73.658,00€	581.209,98€
IMOBILIZAÇÕES CORPÓREAS:				
421 – Terrenos e recursos naturais	4.419.230,88€	161.718,62€	0,00€	4.580.949,50€
422 – Edifícios e outras construções:	27.252.381,89€	784.941,13€	422.897,51€	27.614.425,51€
4221 – Edifícios	23.292.684,76€	501.314,54€	140.098,78€	23.653.900,52€
4222 – Outras construções	3.959.697,13€	283.626,59€	282.798,73€	3.960.524,99€
423 – Equipamento Básico	4.285.446,17€	93.404,40€	0,00€	4.378.850,57€
424 – Equipamento de Transporte	2.025.512,58€	221.552,02€	0,00€	2.247.064,60€
425 – Ferramentas e utensílios	83.870,44€	3.120,19€	109,99€	86.880,64€
426 – Equipamento Administrativo	1.650.367,26€	98.733,90€	0,00€	1.749.101,16€
429 – Outros Imobilizações corpóreas	29.583,11€	0,00€	0,00€	29.583,11€
IMOBILIZAÇÕES INCORPÓREAS:				
431 – Despesas de instalação	868.215,42€	4.428€	0,00€	872.643,42€
432 – Despesas de investigação e desenvolvimento	424.601,45€	0,00€	0,00€	424.601,45€
IMOBILIZAÇÕES EM CURSO:				
442 e 445 – Imobilizações em curso	2.805.706,92€	6.958.692,88€	4.642.418,52€	5.121.981,28€
BENS DE DOMÍNIO PÚBLICO:				
451 – Terrenos e Recursos Naturais	707.164,32€	460,00€	0,00€	707.624,32€
452 - Edifícios	17.360,31€	86.654,52€	0,00€	104.014,83€
453 – Outras Construções e Infra-estruturas:	8.659.434,88€	386.005,35€	9.500,00€	9.035.940,23€
4531 – Praias Fluviais e açudes	566.410,72€	2.014,26€	0,00€	568.424,98€
4532 – Zonas industriais	1.792.419,27€	0,00€	0,00€	1.792.419,27€
4533 – Fontes, Fontanários e jardins	348.896,46€	0,00€	0,00€	348.896,46€
4534 – Largos e Pracetas	378.566,48€	4.565,42€	0,00€	383.131,90€
4535 – Outras construções	1.356.524,57€	37.967,42€	0,00€	1.394.491,99€
4536 – Sistemas de Saneamento	2.513.473,92€	314.399,34€	0,00€	2.827.873,26€
4537 – Sistema de Abastecimento de águas	1.703.143,46€	27.058,91€	9.500,00€	1.720.702,37€
455 – Bens património histórico, artístico e cultural	120.334,38€	0,00€	0,00€	120.334,38€
459 – Outros bens de domínio público:	32.939.464,60€	3.441.079,90€	45,78€	36.380.498,72€
4591- Estradas e caminho municipais	32.083.080,74€	3.433.586,96€	0,00€	35.516.667,70€
4595 – Redes de Iluminação pública do concelho	856.383,86€	7.492,94€	45,78€	863.831,02€
TOTAL	**86.874.884,59€**	**12.309.448,91€**	**5.148.629,80€**	**94.035.703,70€**

MOVIMENTOS DO EXERCÍCIO POR CONTA PATRIMONIAL

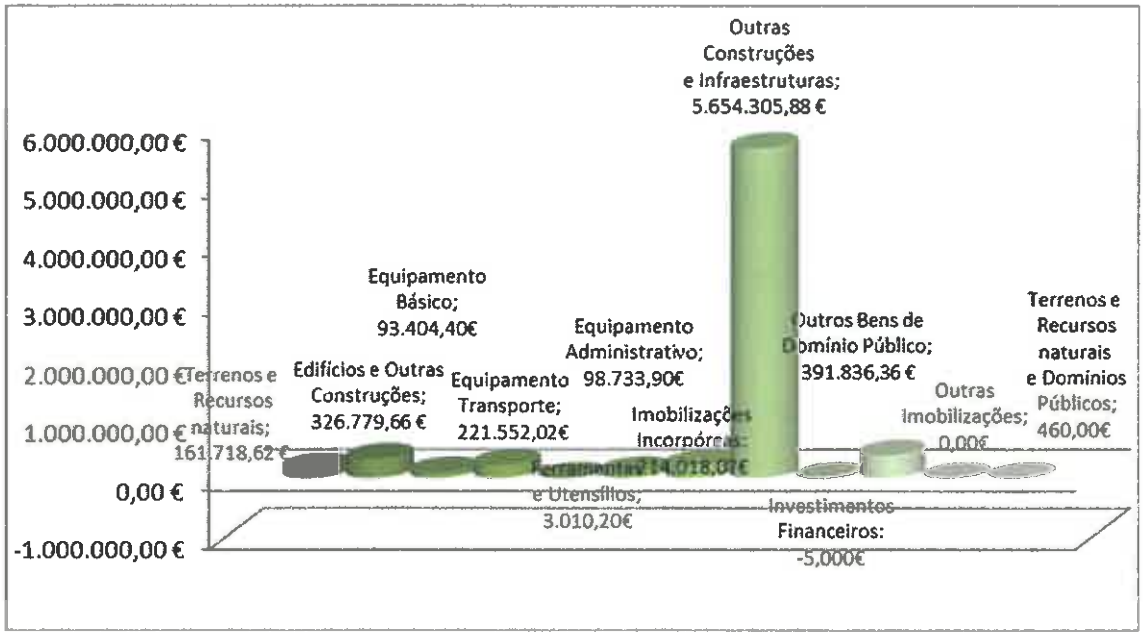

De entre os movimentos do exercício acima referidos, destacam-se os seguintes, atendendo ao seu valor:

- **Conta 41 Investimentos Financeiros (-5.000,00 €)**

Durante o exercício de 2019 ocorreram movimentos nesta conta referente à subscrição/amortização da participação nas Obrigações do Fundo de Apoio Municipal (FAM), e desreconheceu-se em 5.000€ a participação na sociedade WRC Web – Agência de Desenvolvimento regional, E.I.M, SA por extinção da mesma, tendo-se reconhecido essa imparidade.

- **Conta 421 Terrenos de Domínio Privado (161.718,62€)**

Este valor corresponde a aquisição de terrenos/benfeitorias com as seguintes finalidades:

- Terreno para Reservatório de Água potável na Benfeita: (3.554,55€);
- Terrenos para ampliação da Zona Industrial da Relvinha – lado Oeste (158.164,07€).

- **Conta 422 - Edifícios e Outras construções (362.043,62€)**

Este valor corresponde a obras que sofreram melhoramentos e também diversas obras que se encontravam em execução durante o ano de 2019 e que no final do exercício se encontram concluídas, dos quais se destacam, atento o seu valor, as seguintes:

- Edifício da antiga Cerâmica Arganilense: (9.821,06€);
- Edifício da EB 1 Pomares: (198.678,39€);
- Edifício da EB1 Porto Silvado: (62.234,29€);
- Edifício da EB 1 Anceriz: (70.126,95€);
- Edifício do Centro Escolar de Coja: (13.190,65€).

Representação dos movimentos do exercício da conta 422 face à totalidade dos movimentos do exercício



BENS MÓVEIS e VIATURAS

Representação dos movimentos do exercício das contas de bens móveis e viaturas (423, 424, 425, 426 e 429) face à totalidade dos movimentos do exercício

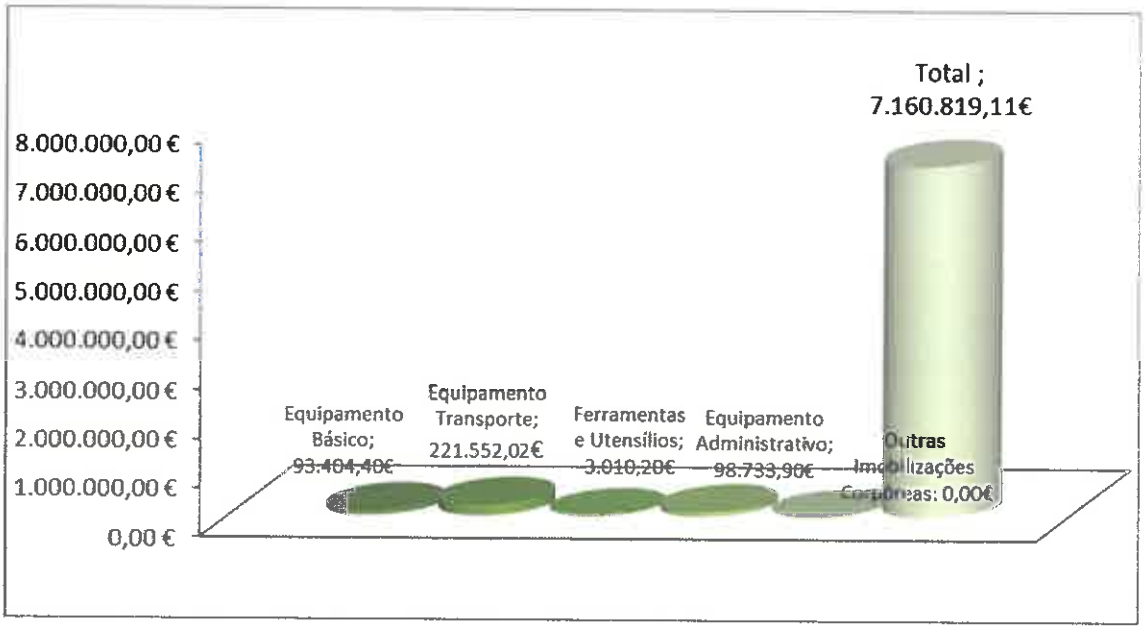

Conta 423 – Equipamento Básico (93.404,40€)

Este valor corresponde à aquisição de diverso material e equipamento adquirido para os vários edifícios do Município, destacando-se, pelo seu valor o seguinte material para os seguintes locais:

- Ruas de Arganil:
  - Paragens de Autocarro: (7.262,50€);
  - Sinalização Rodoviária: (6.823,83);
  - Aquisição de Contentores de Resíduos Sólidos: (22.970,25€).

- Elevatórias/ETAR:
  - Electrobomba para ETAR Alagoa: (1.368,54€);
  - Elevatória da Barreira: (1.566,04€);
  - Electrobomba para ETAR Piódão: (2.399,61€);

- Edifício Escolares:
  - Parque Infantil EB 1 Pomares: (3.672,90€);
  - Reparação caldeira EB 1 Arganil: (2.944,62),

- Armazém Municipal:
  - Aquisição de Equipamentos para feiras: (4.128,72€);
  - Secção Águas – ferramentas: (2.312,57€);
  - Secção Jardins – Utensílios: (2.398,50€);
  - Acessórios para contadores: (2.490,22);

- Edifício da Antiga Cerâmica Arganilense:
  - Reparação equipamento Auditório: (1.519,35€);
  - Reparação Quadro Elétrico – Bloco C (4.306,33€);

- Edifício do parque de Campismo de Arganil:
  - Aquisição dos equipamentos hoteleiros da cafetaria/restaurante: (11.003,56€);

- Diversos:
  - Instrumentos Polo Música EB 2/3 Arganil: (2.308,00€);
  - Projeto Costurar – Equipamentos: (2.111,49€).

- **Conta 424 – Equipamento de Transporte (221.552,02€)**

Este valor corresponde a aquisição e benfeitorias que atendendo ao seu valor, destacam-se os ocorridos nos seguintes bens:

- GR no carro do Lixo 73-HX-04 (bem nº 19380): (1.714,85€);
- GR no carro do Lixo 58-40-OV (bem 3664): (4.907,71€)
- Aquisição de lava contentores MAN (bem nº 52377): (4.305,00€);
- GR na Giratória BOB CAT (Bem Nº 15734): (2.076,06€);
- GR na Retro nº 7 (Bem nº 1735): (2.557,42€);
- Aquisição de Viaturas Elétricas de recolha de resíduos porta á porta (bens nº 51611/51612): (205.410,00€).

- **Conta 425 – Ferramentas & Utensílios (3.010,20€)**

Este valor corresponde a aquisição dos seguintes bens:

- Aquisição de equipamentos para jardinagem (Roçadores): (1.239,99€);
- Aquisição de Máquina de Soldar: (258,30€);
- Aquisição de Utensílios para secção de Esgotos: (1.076,25€);
- Aquisição de lavadoras de Alta pressão: (470,00€).

- **Conta 426 – Equipamento Administrativo (98.733,90€)**

Este valor corresponde à aquisição de diverso material e equipamento para diversos edifícios camarários, dos quais se destacam atendendo ao seu valor:

- Edifício CMA
  - Equipamento Informático/mobiliário: (70.500,42€);
- Edifício Cerâmica Arganilense
  - Reparação equipamento Audiovisual: (2.432,00€).
- Sector de Águas
  - Aquisição de Contadores: (11.719,72€);
- Centro Atividades Juvenis
  - Aquisição de equipamento para Espaço Jovem: (1.657,79€);
- Ruas
  - Aquisição de Sinalização Rodoviária: (679,70€).
- Sala do Futuro – EB 2/3 Arganil
  - Equipamento: (3.014,03€).

IMOBILIZAÇÕES INCORPÓREAS

- **Conta 431 – Despesas Instalação (4,428,00€)**
- **Conta 432 – Despesas Investigação e Desenvolvimento (0,00€)**

Os movimentos ocorridos nestas contas encontram-se discriminados no ponto 8.2.6.

BENS DE DOMÍNIO PÚBLICO

Representação dos movimentos do exercício das contas de bens de domínio Público (451,453, 455, 4591 e 4595) face à totalidade dos movimentos do exercício

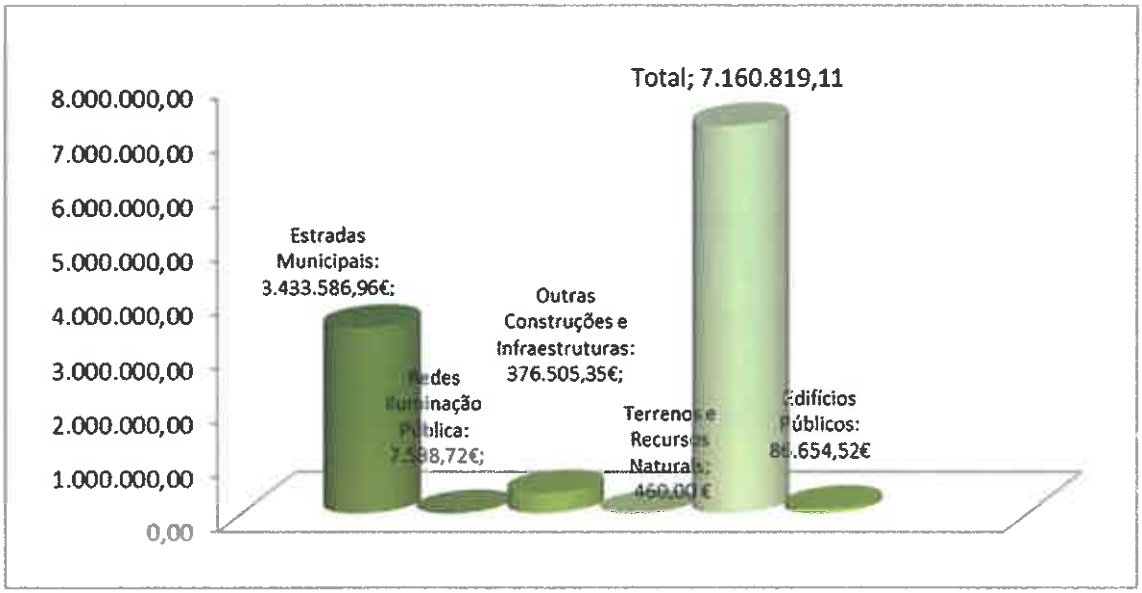

- **Conta 451 – Terrenos e Recursos naturais de domínio Público (460,00€)**

Este valor corresponde aquisição de um aparcela de terreno para afetar à construção da ETAR da Sanguinheda.

- **Conta 452 – Edifício de domínio Público (86.654,52€)**

Este valor compreende a obra de reabilitação da Capela de S. Pedro, no montante de 86.593,03€ e pequenas intervenções nos Sanitários Públicos.

- **Conta 453 – Outras construções e infra estruturas (376.505,35€)**

Este valor corresponde a diversas obras que se encontravam em execução durante o ano de 2019 e que à data do presente documento se encontram concluídas, das quais se destacam atento o seu valor, as seguintes:

- Equipamentos Salva Vidas para Praias Fluviais: (2.014,26€);
- Intervenção no Largo do Pelourinho: (2.685,58€);
- Intervenção no Largo do Piódão: (1.537,00€);
- Aquisição de equipamentos Lúdicos para Parque Infantil de Coja: (37.967,42€);
- Empreitada do SAR Barril do Alva: (145.774,03€);
- Empreitada de reabilitação da ETAR ZI Coja: (91.890,75€);
- Empreitada de reabilitação da ETAR Cerdeira: (76.206,24€);
- Benfeitoria no reservatório de Coja: (3.567,00€);
- Benfeitoria no reservatório do Bocado: (1.500,00€);
- Substituição da Conduta Águas do Machorro: (19.154,38€);

- **Conta 455 – Bens de Património Histórico, Artístico e Cultural:**

  Esta conta não teve movimentos em 2019.

- **Conta 4591 – Estradas e Caminhos Municipais (3.433.586,96€)**

Este valor corresponde a aquisições por ajuste direto, empreitadas, bem como diversas obras que se encontravam em execução durante o ano de 2019 e que à data do presente documento se encontram concluídas (empreitadas), das quais se destacam, atento o seu valor, as seguintes:

- Manutenção da Rede Viária Florestal do Concelho de Arganil: (127.628,64€);
- Intervenções várias nas Infraestruturas Hidráulicas EN 342 entre Arganil/Coja: (123.971,06€);
- Requalificação da Rede Viária Municipal Este: (231.802,80€);
- Reposição de infraestruturas rodoviárias danificadas pelos incêndios: (2.746.212,37€);
- Arruamentos em Arganil: (52.183,79€);
- Arruamentos nos Cepos: (9.884,50€);
- Colocação de Rails de proteção: (90.085,16€);
- Intervenção na rede viária CM 1347-1 e CM 1347 entre Esculca/Luadas: (31.637,57€).

- **Conta 4595 – Redes de iluminação pública (7.538,72€):**

Corresponde à ampliação e colocação de BIPs em diversos locais do concelho:

- Rede de Iluminação Pública do Concelho: (7.538,72€).

8.2.8 – Desagregação das rubricas do ativo imobilizado, evidenciando as seguintes informações:

Junto se anexa mapas do ativo imobilizado "Ficha de amortizações por classificação patrimonial", desagregado elemento a elemento, exceto para os bens móveis que, atendendo à quantidade de bens inventariados, se anexa mapa de bens por grupo homogéneo, dos quais consta a seguinte informação:

Descrição do bem;
Ano e mês de aquisição;
Valor de aquisição ou outro contabilístico e das grandes reparações;
Taxas de amortização;
Valor de amortizações do exercício e acumuladas;
Valor líquido do ativo imobilizado.

Junto se anexa também:

Mapa de "Bens adquiridos em estado de uso", que inclui bens adquiridos em estado de uso.

"Mapa de bens abatidos por conta patrimonial", no qual se encontram registadas as alienações, transferências e abates de elementos do ativo imobilizado, no exercício, devidamente justificados.

8.2.12 – Imobilizações corpóreas e em curso:

Imobilizações Municipais em poder de terceiros:

N.º do Bem	Designação	Entidade	Valor (bruto)
175/241	Fração E – Edifício Argogeste	IEFP – protocolo	68.452,38€
191	Quinta da Mosteiro	IEFP – Cedência Gratuita (revista anualmente)	2.953.507,05€
249/10	Edifício Escolar da Malhada Chã	Contrato de Comodato – Comissão de Melhoramentos da Malhada Chã	27.433,88€
221/222	Parque de Campismo da Peneda Talhada	Contrato de comodato – Associação Humanitária dos Bombeiros Voluntários de Arganil	41.794,15€
316/213	Estalagem do Piódão	Contrato de Exploração - INATEL	3.489.355,33€
26/269	Edifício Escolar de Linhares	Contrato de Comodato – rancho Folclórico dos Povos da Ribeira de Celavisa	24.939,89€
306/56	Escola Escolar das Secarias	Contrato de comodato – Associação Jovens "Chama Viva"	299,28 €
25/268	Edifício Escolar de Casal S. José	Contrato Comodato - Comissão Melhoramentos de Casal S. José	22.445,91€
31/274	Edifício Escolar de Covais	Contrato Comodato – Associação de Melhoramentos	17.457,93€
20/263	Edifício Escolar de Anseriz	Contrato Comodato – Junta de Freguesia de Anseriz	22.445,91€
32/275	Edifício Escolar de Esculca	Contrato Comodato – Comissão Melhoramentos da Esculca	17.457,93€
51/296	Edifício Escolar de Fronhas	Contrato Comodato – Associação de desenvolvimento	17.457,93€
27/270	Edifício Escolar de Cepos	Contrato Comodato – Junta de Freguesia de Cepos	22.445,91€
28/271	Edifício Escolar Cerdeira	Contrato Comodato – Grupo Recreativo "Os Malmequeres"	47.647,86€
29/272	Edifício do Jardim Infância Cerdeira	Contrato Comodato – Grupo Recreativo "Os Malmequeres"	14.963,94€
58/307	Edifício Escolar da Sobreira	Contrato Comodato – Clube Recreativo da Sobreira	23.171,30€
48/291	Edifício do Jardim Infância S. Martinho (Junto à Igreja)	Contrato Comodato – Fábrica da Igreja S. Martinho da Cortiça	22.746,18€
36/279	Edifício da Casa Professor de Moura da Serra	Direito Superfície – Junta de freguesia Moura da Serra	
500/602	Centro Arte Rupestre	Direito de superfície – União progressiva Chãs Égua	117.382,47€
5/246	Edifício Escolar de Fórnea	Contrato Comodato - Comissão Melhoramentos recreativa e educativa	
7/247	Edifício Escolar de Monte Redondo	Contrato Comodato Comissão Melhoramentos de Monte Redondo	
48/291	Edifício Escolar da Portelinha	Contrato Comodato – Projeto Radical – associação juvenil	22.746,18€
49/292	Edifício da Cantina de S. M. Cortiça.	Contrato Comodato – Caritas Diocese de Coimbra	
14/253	Edifício Escolar de Sobral Gordo	Direito Superfície - Comissão Melhoramentos	
50/295	Edifício Escolar Saíl	Contrato Comodato – União Recreativa e Cultural Saílense	17.457,93€
16/255	Edifício Escolar de Soito da Ruiva	Direito Superfície - Comissão Melhoramentos	
17/256	Edifício escolar de	Direito Superfície - Comissão Melhoramentos	

	Sorgaçosa		
184/197	Casa dos Cantoneiros de Arganil	Contrato comodato – Associação de combatentes do concelho de Arganil	26.934,27€
9/248	Edifício Escolar de Celavisa	Contrato Comodato – Junta de freguesia de Celavisa	17.457,93€
605/606/690/691	Posto Médico / Centro Dia Sarnadela	Contrato Comodato – Grupo Motard Rebenta a Bolha	1.180,36€
735/242	Edifício Escolar Adães Bermudes - Paço	Direito de superfície – Santa Casa da Misericórdia	61.806,79€
60/309	Edifício Escolar de V. C. de Alva	Contrato Comodato – Junta de freguesia de Vila Cova de Alva	19.896,59€
19/311	Edifício Escolar de Vinhó	Contrato Comodato – Grupo Recreativo de Vinhó	
62/312	Cantina Escolar de Vinhó	Contrato Comodato – Grupo Recreativo de Vinhó	19.951,92€
294/293	Jardim Infância II S. Martinho Cortiça	Contrato Comodato – Junta Freguesia S. Martinho da Cortiça	
59/308	Escola da Teixeira	Contrato Comodato – União das freguesias de Cepos e Teixeira	17.457,93€
285/42	Escola das Pombeiras	Direito Superfície – Casa do Povo S. Martinho da Cortiça	21.491,73€
273/30	CAF de COJA	Contrato Comodato de uma sala – Tuna de Cantares de Coja	122.274,05€
40/283	Escola de Pisão	Contrato de Comodato – Comissão de Melhoramentos e Beneficência do Pisão	22.734,90€
278/35	Escola da Moura da Serra	Contrato de Comodato com a Assembleia de Compartes da Freguesia da Moura da Serra	14.963,94€
282/39	Cantina Escolar do Piódão	Ocupado pela Queijaria do Piódão	12.469,95€
315/314	Biblioteca Coja	Ocupado um dos anexos para a sede do Grupo Mais Além	410.659,67€
33/276	Escola Primária Folques	Contrato de Comodato com a Freguesia de Folques	105.922,31€
254/15	Escola Primária Sobral Magro	Contrato de Comodato – Comissão de Melhoramento Sobral Magro	0,00€
280/37	Edifício do Antiga Escola da Nogueira	Cedido em Comodato á União Nogueirense	22.445,91€
260/743	Antiga Escola dos Pardieiros	Cedido em Comodato ao Grupo de Bombos S. Nicolau	0,00€
10174	Destroçador Autónomo, marca Lombardini	Cedido em Comodato à Associação dos Produtores florestais do Concelho de Arganil.	20.496,00€
834/837	Edifício Contíguo às Residências Estudantes Masculina/Feminina	Direito de Superfície – APPACDM por 50 anos.	130.000,00€
305/820 e 821/57	Edifício do CAF e Cantina Escolar das Secarias	Cedido em Comodato – Vespas Clube Serra do Açor	0,00€
267/24	Edifício Escolar da Benfeita	Cedido em Comodato – Freguesia da Benfeita	74.730,24€
266/23	Edifício Escolar do Barril de Alva	Cedido em Comodato – Freguesia do Barril Alva	72.325,70€

Imobilizações de terceiros em poder do Município de Arganil:

Não existe qualquer imóvel de terceiros em poder/uso pela Autarquia, à data de 31/12/2019.

Imobilizações reversíveis:

O Município exerce o direito de superfície sobre os seguintes prédios

Imóvel					
Descrição	**valor**	**Nº bem**	**Entidade**	**Data Contrato**	**Prazo**
Campo Futebol Eduardo Ralha	1.077.478,49€	453/1086	Santa casa Misericórdia	24-07-2008	50 anos

O valor de 1.077.478,49€ inserido no campo de futebol, corresponde ao valor despendido pelo Município na sua reformulação, o qual será amortizado no período equivalente ao prazo do direito de superfície (50 anos) para o bem nº 453 e de 12 anos no caso da Relva Sintética aplicada, bem nº 1086.

8.2.14- Bens do imobilizado em que não foi possível valorizar:

Na data de elaboração do presente documento, e contrariamente ao disposto no n.º2 do artigo 10.º do POCAL, encontram-se por valorizar alguns bens adquiridos ou construídos até 31/12/2001 (redes de saneamento, redes de abastecimento de água, fontes e fontanários, praças, pracetas e jardins, pontes e açudes) sendo bens antigos e, dada a complexidade e dificuldade da sua avaliação, não foi possível ainda avaliar de modo a serem incluídos no património da Autarquia, sendo que brevemente esperamos concluir este processo de avaliação.

Tal fato prende-se essencialmente com a complexidade de avaliação dos mesmos e à falta de critérios de avaliação definidos, atendendo a que ainda não foram publicados critérios de valorização dos bens de domínio público, pelo que, ainda não existe legislação que defina os critérios de avaliação destes bens, uma vez que, o CIBE (cadastro e inventário dos bens do Estado) é omisso nesta matéria.

No entanto, os bens desta natureza, que foram construídos após 2002, encontram-se inventariados e refletidos no património, uma vez que se conhece o seu valor de construção ou o valor da sua benfeitoria.

O Município durante o exercício de 2019 conclui a reabilitação/recuperação de infraestruturas municipais danificadas pelos incêndios de 2017:

Ano	Bem	Designação	Valor
2019	12	Edifício Escolar do Porto Silvado	62.234,29€
2019	20	Edifício Escolar Anceriz	70.126,95€
2019	83	ETAR da ZI Coja	91.890,75€
2019	144	Rede Viária CM 1350 - Sra. Necessidade – EM 508	206.460,17€
2019	1000	ETAR da Cerdeira	76.206,24€
2019	1074	Reposição de pavimentação da rede viária EM 543 em Cartamil.	236.607,86€
2019	1075	PROEM 12/2019 - Infraestruturas Danificadas Incêndios - Grupo I.	204.882,82€
2019	1076	PROEM 13/2019 - Infraestruturas danificadas incêndios - Grupo 2.	215.702,80€
2019	1077	PROEM 17/2019 - Infraestruturas danificadas Incêndios - Grupo 5.	129.257,51€
2019	1078	PROEM 23/2019 - Infraestruturas Danificadas Incêndio - Grupo 10.	59.299,25€
2019	1079	PROEM 21/2019 - Infraestruturas Danificadas Incêndios Grupo 9.	105.080,27€
2019	1080	PROEM 18/2019 - Infraestruturas Danificadas Incêndios Grupo 6.	426.970,64€
2019	1081	PROEM 15/2019 - Infraestruturas Danificadas Intempérie - Grupo 4.	259.411,64€
2019	1082	PROEM 20/2019 Infraestruturas Danificadas pelos Incêndios - Grupo 8.	212.498,41€
2019	1083	PROEM 24/2019 - Infraestruturas Danificadas pelos Incêndios - Grupo 11.	303.993,26€
2019	1084	PROEM 14/2019 Infraestruturas Danificadas pelos Incêndios - Grupo 3.	386.047,74€

O Município durante o exercício de 2019 inventariou mais 5 bens imóveis (decorrentes de aquisições onerosas, e de conclusão de empreitadas que estavam em curso, adjudicadas a terceiros e por administração direta) que ainda não estavam registados no património Municipal, tendo efetuado o seu registo no Sistema de Inventário e Cadastro do Município conforme mapa anexo.

Ano	Bem	Designação	Valor
2019	1067	Intervenção em várias Infraestruturas Hidráulicas na EN 342 (Arganil a Coja).	123.971,06€
2019	1068	Terreno para Reservatório de Água na Benfeita.	3.000,00€
2019	1069	Rede Águas dos Priados	532,69€
2019	1071	Edifício afeto ao Centro Cultural S. Martinho da Cortiça.	130.277,72€
2019	1072	Capela S. Pedro	86.593,03€

8.2.15 – Bens de domínio Público que não são objeto de amortização

Em conformidade com o disposto no art.º 36.º da Portaria n.º 671/2000, de 17 de Abril, publicada na II Série do Diário da República do dia 17 de Abril de 2007, que regulamenta o Cadastro de Inventário dos bens do Estado (CIBE), não estão sujeitos ao regime de amortizações os bens de domínio público e privado inseridos nas contas 451 e 421 – Terrenos e recursos naturais, os livros e os bens do património histórico, artístico e cultural, pelo que não são objeto de amortização.

8.2.16 – Designação e sede das entidades participadas

A conta Investimentos Financeiros, integra a participação no Fundo de Apoio Municipal (FAM) no montante de 362.817,00€ e participações de Capital detidas e tituladas através de ações ou outros títulos, tendo o Município capital nas seguintes entidades societárias:

Denominação Social	N.I.P.C.	Forma Jurídica	Natureza (Setor Empresarial que integra)	CAE	Capital Social	Participação (%)	RLE 2019	Participação Aquisição
Ersuc, S.A	503004405	SA	OUT	80020	8.500.000,00€	0,64	-1.477.317,00€	26.105,00€
Municípia S.A.	504475606	SA	OUT	71120	3.236.678,67€	0,15	-103.647,02€	4.987,98€
ADCL- Águas do Centro Litoral, SA	506598160	SA	OUT	41000	18.262.743,10 €	1,03	1.782.131,41€	187.300,00€
Fundo Apoio Municipal - FAM	513319182	ACU	OUT					362.817,00€
Total								**581.209,98€**

<u>Entidades não Societários do Município:</u>

- Serra do Açor, Associação de Desenvolvimento Regional (OUT);
- Associação Nacional de Municípios (OUT);
- Comunidade Intermunicipal da Região de Coimbra (Entidade intermunicipal);
- Adxtur – Agência para o Desenvolvimento Turístico das Aldeias de Xisto (OUT);
- Associação de Desenvolvimento Turístico das Aldeias Históricas de Portugal (OUT);
- Associação de Informática da Região Centro – AIRC (OUT).

8.2.22 – Valor global das dívidas de cobrança duvidosa incluídas em cada uma das rubricas de dívidas de Terceiros constantes no balanço.

O tempo médio de recebimentos recomendado para a constituição de provisões foi ultrapassado, pelo que se registaram provisões para clientes de cobrança duvidosa no exercício de 2019, no montante de 16.852,10€, ficando o saldo da conta 2181 do POCAL com um saldo acumulado em 31/12/2019 de 149.038,56€.

8.2.25 – Descriminação das dívidas incluídas na conta "Estado e Outros Entes Públicos" em situação de mora.

Não se aplica.

8.2.26 – Responsabilidade por garantias e cauções prestadas e recibos para cobrança duvidosa:

Junto se anexam os seguintes mapas:

CONTAS DE ORDEM

Contas		Saldo Gerência Anterior		Movimento Anual		Saldo Gerência Seguinte	
Código	Designação	Devedor	Credor	Devedor	Credor	Devedor	Credor
Garantias e Cauções							
093	Garantias e Cauções de Terceiros						
0932	Garantias e Cauções de Terceiros, Prestadas	1.588.637,62 €		490.508,85 €	3.687,08 €	2.079.146,47 €	
09321	Prestadas por Fornecedores de c/c	8.796,53 €				8.796,53 €	
09322	Prestadas por Fornecedores de Imobilizado	1.579.841,09 €		490.508,85 €	3.687,08 €	2.070.349,94 €	
09323	Prestadas por Outros Credores						
0933	Garantias e Cauções de Terceiros, Devolvidas				554.147,93 €		554.147,93 €
09331	Devolvidas a Fornecedores de c/c						
09332	Devolvidas a Fornecedores de Imobilizado				554.147,93 €		554.147,93 €
09333	Devolvidas a Outros Credores						
0934	Garantias e Cauções de Terceiros, Accionadas						
09341	Accionadas a Fornecedores de c/c						
09342	Accionadas a Fornecedores de Imobilizado						
09343	Accionadas a Outros Credores						
	Total de Garantias e Cauções	**1.588.637,62€**		**490.147,93 €**	**554.147,93 €**	**1.524.998,54 €**	
092	Recibos para Cobrança (Receita virtual)						
0921	À responsabilidade do Tesoureiro						
0922	À responsabilidade de Outros Agentes						
	Total de Recibos para Cobrança						
	Total	**1.588.637,62€**		**490.147,93 €**	**554.147,93 €**	**1.524.998,54 €**	

Garantias prestadas por fornecedores e Credores

Código	Designação	Saldo Inicial	Mov. Exercício	Saldo Final
0931	Credores por Garantias e Cauções	1 588 637,62 €	-63 639,08 €	1 524 998,54 €
09311	Fornecedores de c/c	8 796,53 €	0,00 €	8 796,53 €
09311002053	Total Portugal Petróleos, SA	8 796,53 €	0,00 €	8 796,53 €
09312	Fornecedores de imobilizado	1 579 841,09 €	-63 639,08 €	1 516 202,01 €
09312000123	Fidelidade - Companhia de Seguros, S.A.	0,00 €	4 267,97 €	4 267,97 €
09312000127	C. A. Construtora do Alva SA	14 657,40 €	0,00 €	14 657,40 €
09312000128	Humberto Poças, Lda	7 699,29 €	-7 699,29 €	0,00 €
09312000159	Isidoro Correia da Silva, Lda	1 533,19 €	0,00 €	1 533,19 €
09312000488	José Ramiro Moreira Dias	5 832,29 €	0,00 €	5 832,29 €
09312000489	Antonio Madeira Gouveia & Filhos, Lda.	8 450,00 €	0,00 €	8 450,00 €
09312000503	ETC- Estudos e Trabalhos de Construção, lda	10 919,19 €	0,00 €	10 919,19 €
09312000520	VecoUrbanDesign - Unipessoal, Ld.ª	0,00 €	2 827,75 €	2 827,75 €
09312000524	Fonseca & Fonseca, Lda	9 059,73 €	0,00 €	9 059,73 €
09312000581	Habioliveira- Construções, Ld.ª	8 982,10 €	0,00 €	8 982,10 €
09312000802	Construções J. Ramiro, Lda	8 978,18 €	0,00 €	8 978,18 €
09312000870	Amadeu Gonçalves Cura & Filhos, Lda	62 533,83 €	292,50 €	62 826,33 €
09312001147	Alor-Instalações Técnicas Especiais, Lda	34 910,59 €	0,00 €	34 910,59 €
09312001261	ECOREL- Emp de Construção do Resouro, Lda	5 160,82 €	0,00 €	5 160,82 €
09312001595	Socongo - Sociedade Const. Gouveias, lda	5 412,54 €	0,00 €	5 412,54 €
09312002115	OMS- Tratamento de águas , Lda	1 272,42 €	0,00 €	1 272,42 €
09312002354	Viamarca- Pintura de Vias Rodoviárias, SA	6 112,13 €	1 706,84 €	7 818,97 €
09312002371	Paulo Jorge Fernandes Santos	0,00 €	7 685,06 €	7 685,06 €
09312002682	Terserra	25 999,90 €	0,00 €	25 999,90 €
09312002726	Construções Castanheira & Joaquim, lda	26 489,80 €	52 907,86 €	79 397,66 €
09312002734	Lugar à Arquitectura	1 175,00 €	0,00 €	1 175,00 €
09312002908	Prioridade Construção Vias de Comunicação, Lda	28 311,43 €	22 499,90 €	50 811,33 €
09312003161	Joaquim Fernandes Marques & Filho, Lda	109 294,38 €	0,00 €	109 294,38 €
09312003357	RICOH Portugal, Unipessoal, Lda	856,50 €	0,00 €	856,50 €
09312003396	Ramal Pombeiro - Construções, Lda	0,00 €	61 581,98 €	61 581,98 €
09312003398	Gabimarão - Construções S.A.	25 159,14 €	0,00 €	25 159,14 €
09312003449	Socitop - Transportes Unipessoal, Lda	84 425,34 €	69 809,96 €	154 235,30 €
09312003484	Mofase - Arquitectura e Engenharia, Lda	16 500,00 €	0,00 €	16 500,00 €
09312003749	Telhabel - Construções, S.A.	549 537,90 €	-542 894,36 €	6 643,54 €
09312003786	David José Pereira Almeida	1 800,00 €	0,00 €	1 800,00 €
09312003822	Vitor Hugo-Coordenação Gestão Projectos,SA	7 485,00 €	0,00 €	7 485,00 €
09312003835	GSET, Lda	1 854,40 €	0,00 €	1 854,40 €
09312004125	Manteivias, Engª e Construção, S.A.	334,98 €	0,00 €	334,98 €
09312004212	Tavolanostra - Eventos Globais, Lda	22 103,10 €	0,00 €	22 103,10 €
09312004285	EDP Comercial - Comercialização Energia, S.A.	201 661,42 €	0,00 €	201 661,42 €
09312004327	Lusitânia - Companhia de Seguros, SA	0,00 €	10 233,03 €	10 233,03 €
09312004341	Irmãos Almeida Cabral	83 430,83 €	68 101,12 €	151 531,95 €
09312004548	CTGA - Centro Tecnológico de Gestão Ambiental	3 889,00 €	0,00 €	3 889,00 €
09312004721	Edibeiras - Edif. Obras Públicas das Beiras	3 684,04 €	0,00 €	3 684,04 €

09312004741	Rubis Energia Portugal, S.A.	3 687,08 €	0,00 €	3 687,08 €
09312004820	Ambienti D'Interni Unipessoal, Lda.	0,00 €	2 016,36 €	2 016,36 €
09312004883	ADVANCED GREEN – ENGENHARIA NATURAL E URBANA, LDA	17 945,20 €	0,00 €	17 945,20 €
09312005181	SONDAGENS LUÍS NEVES Unipessoal, Lda.	7 863,40 €	0,00 €	7 863,40 €
09312005227	CIP - Construção, S.A.	29 583,16 €	0,00 €	29 583,16 €
09312005233	GARFIVE-Engenharia e Construção	7 713,98 €	0,00 €	7 713,98 €
09312005256	Sisfoz - Montagens Eléctricas, Lda	11 847,60 €	-3 554,28 €	8 293,32 €
09312005260	FLOPONOR, S.A.	4 324,86 €	0,00 €	4 324,86 €
09312005266	CIVIBÉRICA - Obras Civis, SA	52 076,81 €	0,00 €	52 076,81 €
09312005374	Manuel Martins Pereira dos Santos Construções Lda	0,00 €	6 041,44 €	6 041,44 €
09312005514	RIOBOCO - Serviços Gerais, Engenharia e Manutenção	2 865,00 €	0,00 €	2 865,00 €
09312005538	Ambiágua - Gestão de Equipamentos de Águas, SA	52 118,10 €	8 605,30 €	60 723,40 €
09312005595	Lusocol – Sociedade Lusa de Construções , Lda	4 310,04 €	0,00 €	4 310,04 €
09312005888	Segmentoprovável - Serviços e Manutenção, Lda	0,00 €	16 596,41 €	16 596,41 €
09312005935	Sociasfaltos Asfaltagem de Vias de Comunicação Uni	0,00 €	32 598,30 €	32 598,30 €
09312005949	Socorpena - Eng.ª e Construção, SA	0,00 €	94 849,11 €	94 849,11 €
09312005956	Miranvias - Pintura e Sinalização, Lda	0,00 €	12 018,92 €	12 018,92 €
09312005960	Go Walk,Lda	0,00 €	4 616,75 €	4 616,75 €
09312005973	Irmãos Lopes & Cardoso, Lda	0,00 €	11 252,29 €	11 252,29 €
0932	Garantias e Cauções de Terceiros, Prestadas	1 602 535,22 €	476 611,25 €	2 079 146,47 €
09321	Prestadas por Fornecedores de c/c	8 796,53 €	0,00 €	8 796,53 €
09321002053	Total Portugal Petróleos, SA	8 796,53 €	0,00 €	8 796,53 €
09322	Prestadas por Fornecedores de imobilizado	1 593 738,69 €	476 611,25 €	2 070 349,94 €
09322000053	Argoconstrutora - Construção Civil, Lda	1 216,00 €	0,00 €	1 216,00 €
09322000123	Fidelidade - Companhia de Seguros, S.A.		4 267,97 €	4 267,97 €
09322000127	C. A. Construtora do Alva SA	14 657,40 €	0,00 €	14 657,40 €
09322000128	Humberto Poças, Lda	7 699,29 €	0,00 €	7 699,29 €
09322000159	Isidoro Correia da Silva, Lda	1 533,19 €	0,00 €	1 533,19 €
09322000171	Resopre - Soc. Rev. Aparelhos Precisão,S.A	6 160,00 €	-6 160,00 €	
09322000488	José Ramiro Moreira Dias	5 832,29 €	0,00 €	5 832,29 €
09322000489	Antonio Madeira Gouveia & Filhos, Lda.	7 234,00 €	0,00 €	7 234,00 €
09322000503	ETC- Estudos e Trabalhos de Construção, lda	10 919,19 €	0,00 €	10 919,19 €
09322000520	VecoUrbanDesign - Unipessoal, Ld.ª	0,00 €	2 827,75 €	2 827,75 €
09322000524	Fonseca & Fonseca, Lda	16 510,12 €	-7 450,39 €	9 059,73 €
09322000581	Habioliveira- Construções, Ld.ª	8 982,10 €	0,00 €	8 982,10 €
09322000802	Construções J. Ramiro, Lda	8 978,18 €	0,00 €	8 978,18 €
09322000870	Amadeu Gonçalves Cura & Filhos, Lda	62 533,83 €	292,50 €	62 826,33 €
09322001147	Alor-Instalações Técnicas Especiais, Lda	34 910,59 €	0,00 €	34 910,59 €
09322001261	ECOREL- Emp de Construção do Resouro, Lda	5 160,82 €	0,00 €	5 160,82 €
09322001595	Socongo - Sociedade Const. Gouveias, lda	5 412,54 €	0,00 €	5 412,54 €
09322002115	OMS- Tratamento de águas , Lda	1 272,42 €	0,00 €	1 272,42 €
09322002354	Viamarca- Pintura de Vias Rodoviárias, SA	6 112,13 €	1 706,84 €	7 818,97 €
09322002371	Paulo Jorge Fernandes Santos	0,00 €	7 685,06 €	7 685,06 €

09322002682	Terserra	25 999,90 €	0,00 €	25 999,90 €
09322002726	Construções Castanheira & Joaquim, lda	26 489,80 €	52 907,86 €	79 397,66 €
09322002734	Lugar à Arquitectura	1 175,00 €	0,00 €	1 175,00 €
09322002908	Prioridade Construção Vias de Comunicação, Lda	28 311,43 €	22 499,90 €	50 811,33 €
09322003161	Joaquim Fernandes Marques & Filho, Lda	109 294,38 €	0,00 €	109 294,38 €
09322003357	RICOH Portugal, Unipessoal, Lda	856,50 €	0,00 €	856,50 €
09322003396	Ramal Pombeiro - Construções, Lda	0,00 €	61 581,98 €	61 581,98 €
09322003398	Gabimarão - Construções S.A.	25 159,14 €	0,00 €	25 159,14 €
09322003449	Socitop - Transportes Unipessoal, Lda	84 425,34 €	69 809,96 €	154 235,30 €
09322003484	Mofase - Arquitectura e Engenharia, Lda	16 500,00 €	0,00 €	16 500,00 €
09322003749	Telhabel - Construções, S.A.	549 825,11 €	-287,21 €	549 537,90 €
09322003786	David José Pereira Almeida	1 800,00 €	0,00 €	1 800,00 €
09322003822	Vitor Hugo-Coordenação Gestão Projectos,SA	7 485,00 €	0,00 €	7 485,00 €
09322003835	GSET, Lda	1 854,40 €	0,00 €	1 854,40 €
09322004125	Manteivias, Engª e Construção, S.A.	334,98 €	0,00 €	334,98 €
09322004212	Tavolanostra - Eventos Globais, Lda	22 103,10 €	0,00 €	22 103,10 €
09322004285	EDP Comercial - Comercialização Energia, S.A.	201 661,42 €	0,00 €	201 661,42 €
09322004327	Lusitânia - Companhia de Seguros, SA	0,00 €	10 233,03 €	10 233,03 €
09322004341	Irmãos Almeida Cabral	83 430,83 €	68 101,12 €	151 531,95 €
09322004548	CTGA - Centro Tecnológico de Gestão Ambiental	3 889,00 €	0,00 €	3 889,00 €
09322004721	Edibeiras - Edif. Obras Públicas das Beiras	3 684,04 €	0,00 €	3 684,04 €
09322004741	Rubis Energia Portugal, S.A.	3 687,08 €	0,00 €	3 687,08 €
09322004820	Ambienti D'Interni Unipessoal, Lda.	0,00 €	2 016,36 €	2 016,36 €
09322004883	ADVANCED GREEN – ENGENHARIA NATURAL E URBANA, LDA	17 945,20 €	0,00 €	17 945,20 €
09322005181	SONDAGENS LUÍS NEVES Unipessoal, Lda.	7 863,40 €	0,00 €	7 863,40 €
09322005227	CIP - Construção, S.A.	29 583,16 €	0,00 €	29 583,16 €
09322005233	GARFIVE-Engenharia e Construção	7 713,98 €	0,00 €	7 713,98 €
09322005256	Sisfoz - Montagens Eléctricas, Lda	11 847,60 €	0,00 €	11 847,60 €
09322005260	FLOPONOR, S.A.	4 324,86 €	0,00 €	4 324,86 €
09322005266	CIVIBÉRICA - Obras Civis, SA	52 076,81 €	0,00 €	52 076,81 €
09322005374	Manuel Martins Pereira dos Santos Construções Lda		6 041,44 €	6 041,44 €
09322005514	RIOBOCO - Serviços Gerais, Engenharia e Manutenção	2 865,00 €	0,00 €	2 865,00 €
09322005538	Ambiágua - Gestão de Equipamentos de Águas, SA	52 118,10 €	8 605,30 €	60 723,40 €
09322005595	Lusocol – Sociedade Lusa de Construções , Lda	4 310,04 €	0,00 €	4 310,04 €
09322005888	Segmentoprovável - Serviços e Manutenção, Lda	0,00 €	16 596,41 €	16 596,41 €
09322005935	Sociasfaltos Asfaltagem de Vias de Comunicação Uni	0,00 €	32 598,30 €	32 598,30 €
09322005949	Socorpena - Eng.ª e Construção, SA	0,00 €	94 849,11 €	94 849,11 €
09322005956	Miranvias - Pintura e Sinalização, Lda	0,00 €	12 018,92 €	12 018,92 €
09322005960	Go Walk,Lda	0,00 €	4 616,75 €	4 616,75 €
09322005973	Irmãos Lopes & Cardoso, Lda	0,00 €	11 252,29 €	11 252,29 €
0933	Garantias e Cauções de Terceiros, Devolvidas	13 897,60 €	540 250,33 €	554 147,93 €
09332	Devolvidas a Fornecedores de imobilizado	13 897,60 €	540 250,33 €	554 147,93 €
09332000171	Resopre - Soc. Rev. Aparelhos Precisão,S.A	6 160,00 €	-6 160,00 €	0,00 €

09332000524	Fonseca & Fonseca, Lda	7 450,39 €	-7 450,39 €	0,00 €
09332000128	Humberto Poças, Lda	0,00 €	7 699,29 €	7 699,29 €
09332003749	Telhabel - Construções, S.A.	287,21 €	542 607,15 €	542 894,36 €
09332005256	Sisfoz - Montagens Eléctricas, Lda	0,00 €	3 554,28 €	3 554,28 €

Garantias prestadas a outras entidades

Atualmente o Município não tem nenhuma garantia prestada a qualquer entidade.

8.2.27 – Desdobramento das contas de provisões acumuladas:

Da análise aos processos em contencioso/execução fiscal constituíram-se provisões para cobranças duvidosas de clientes/utentes no montante de 16.852,10€ que dizem respeito a faturas de cobrança de água/saneamento/resíduos cujo período de faturação vai até setembro/2019, para outros riscos e encargos, verifica-se que as provisões sofreram uma reversão/redução no montante de 47.711,94€ que diz respeito ao lote de terreno nº 2 referente à expansão da ZI relvinha – Zona Oeste (conta 292 do POCAL), constituindo estas provisões a melhor espectativa de encargos em que o Município poderá incorrer, sendo o quadro de desdobramento das contas de provisões o seguinte:

Processo	Autor	Objeto	Valor de provisão a constituir	Obra Concluída em
Proc. n.º 464/10.4BECBR	Joaquim Fernandes Marques & Filhos, Lda	Sub-Paço	110.000,00€	2011
Processo nº 710/14.5 BECBR	Luís Filipe de Almeida Alves e Carlos Neves Afonso	Abertura de caminho	26.100,00€	
			136.100,00€	

8.2.28 – Movimentos ocorridos no exercício 2019 nas contas da classe 5 "Fundo Patrimonial", constantes do balanço:

Durante o exercício de 2019 ocorreram os seguintes movimentos nas contas da classe 5:

Movimentos ocorridos no exercício nas contas da classe 5	Saldo Inicial (Credor)	Movimentos do Exercício		Saldo Final (Credor)
		Débito	Crédito	
511 – Património - Avaliação	36.814.078,96€	0,00€	0,00€	36.814.078,96€
571 – Reservas Legais	702.448,74€	0,00€	0,00€	702.448,74€
576 - Doações	51.798,71€	0,00€	3.919,47€	55.718,18€
591 – Resultados Transitados	(265.823,42€)	5.390.739,04€	1.528.685,32€	(4.127.877,14€)
592 – Resultado Liquido Exercício	0,00€	0,00€	0,00€	0,00€

Os movimentos ocorridos na classe 5, correspondem ao seguinte:

Na conta 576 – Doações, o valor a crédito de 3.919,47€ corresponde aos bens/equipamentos pertencentes ao extinto CLDS 3G – Contratos Locais de Desenvolvimento Local de Arganil que através de protocolo e em cumprimento com a Deliberação Camarária de 2019/11/19 foram doados em espécie ao Município.

Na conta 591 – Resultados Transitados, ocorreu um ajustamento líquido de 3.862.053,72€ que corresponde ao seguinte:

- 2.820.762,91€: este valor compreende as regularizações aos bens inventariados no património que foram objeto de comparticipação comunitária e que em função dos ajustamentos no período de vida útil, tendo em consideração que as vidas uteis praticadas pelo normativo regulamentar do *Cadastro e Inventário dos Bens do Estado (CIBE)* e outros por erros de mensuração no programa, estavam desajustadas com a realidade e com os seus atuais estados de conservação. Aproveitou-se a revisão das vidas úteis para nalguns bens, nomeadamente edifícios, atribuir uma vida útil considerada ajustada ao estado de uso dos respetivos bens adequando-se assim à sua vida económica. Estes ajustamentos levados a correções de anos anteriores referenciados, são as rúbricas das Amortizações Acumuladas (na ótica da despesa) e dos proveitos diferidos (na ótica da receita), sendo os seus valores, respetivamente, de 1.922.471,73€ (mapa 1) e de 898.291,18€ (mapa2).

Mapa 1)

Conta	N.Lançamento	Valor	Tipo Mov	Descrição
591	291	16.520,99 €	D	bem 417
591	294	404.613,52 €	D	bem 316
591	295	10.328,65 €	D	bem 185
591	297	79.004,70 €	D	bem 364
591	299	155.435,13 €	D	bem 325
591	302	10.782,84 €	D	bem 341
591	303	78.139,37 €	D	bem 139
591	306	37.796,72 €	D	bem 314
591	308	5.502,45 €	C	bem 418
591	309	6.036,53 €	D	bem 401
591	311	129.635,28 €	D	bem 419
591	313	89.136,53 €	D	bem 346
591	316	255.383,91 €	D	bem 161
591	317	47.948,22 €	C	bem 453/1086
591	318	226.380,19 €	D	bem 453/1086
591	322	154.154,97 €	C	bem 534
591	323	81.422,62 €	D	bem 185
591	325	57.377,70 €	D	bem 499
591	327	33.196,56 €	D	bem 354
591	329	6.962,70 €	C	bem 825
591	331	45.617,08 €	C	bem 500
591	333	257.244,25 €	C	bem 544
591	335	330.771,65 €	C	bem 692
591	337	114,99 €	D	bem 942
591	340	104.367,59 €	D	bem 454
591	341	46.849,48 €	D	bem 947
591	343	11.569,45 €	D	bem 980
591	346	763.515,35 €	D	bem 347
591	348	190,58 €	C	bem 203
591	349	195.519,54 €	D	bem 920
591	351	17.027,62 €	C	bem 47
591	353	85,58 €	D	bem 537
591	355	62.390,04 €	D	bem 116
591	358	67.712,01 €	C	bem 700

Mapa 2

Conta	N.Lançamento	Referência	Valor	Tipo Mov	Descrição
591	288	CC ANTERIOR	2.941,93 €	D	BEM 953
591	288	CC ANTERIOR	1.413,15 €	D	BEM 497
591	288	CC ANTERIOR	13.423,84 €	D	BEM 492
591	288	CC ANTERIOR	30.063,77 €	D	bem 419
591	288	CC ANTERIOR	48.471,75 €	D	BEM 531
591	288	CC ANTERIOR	26.597,78 €	D	BEM 942
591	288	CC ANTERIOR	8.308,83 €	D	BEM 203
591	288	CC ANTERIOR	20.943,66 €	D	BEM 499
591	288	CC ANTERIOR	20.236,60 €	D	BEM 314
591	288	CC ANTERIOR	300.962,51 €	D	BEM 692
591	288	CC ANTERIOR	7.515,67 €	D	BEM 695
591	288	CC ANTERIOR	18.967,49 €	C	BEM 185
591	288	CC ANTERIOR	8.912,42 €	D	BEM 825
591	288	CC ANTERIOR	4.212,01 €	D	BEM 416
591	288	CC ANTERIOR	1.989,35 €	D	BEM 492
591	288	CC ANTERIOR	509,18 €	C	BEM 414
591	288	CC ANTERIOR	122.302,04 €	D	BEM 454
591	288	CC ANTERIOR	6.184,32 €	D	BEM 947
591	288	CC ANTERIOR	121,74 €	C	BEM 943
591	288	CC ANTERIOR	32.050,12 €	C	BEM 341
591	288	CC ANTERIOR	7.777,85 €	D	BEM 1002
591	288	CC ANTERIOR	1.936,41 €	D	BEM 139
591	288	CC ANTERIOR	27.713,56 €	C	BEM 354
591	288	CC ANTERIOR	525,15 €	D	BEM 497
591	288	CC ANTERIOR	9.911,79 €	D	BEM 528
591	288	CC ANTERIOR	22.668,09 €	D	BEM 418
591	288	CC ANTERIOR	4.000,39 €	D	BEM 825
591	288	CC ANTERIOR	6.558,02 €	D	BEM 46010/46014
591	288	CC ANTERIOR	221,64 €	D	BEM 502
591	288	CC ANTERIOR	8.108,99 €	D	BEM 500
591	288	CC ANTERIOR	44.884,47 €	C	BEM 346
591	288	CC ANTERIOR	9.842,68 €	D	BEMM 700
591	288	CC ANTERIOR	47.842,14 €	D	BEM 401
591	288	CC ANTERIOR	59.878,93 €	C	BEM 453
591	288	CC ANTERIOR	81.601,15 €	D	BEM 453
591	288	CC ANTERIOR	25.048,04 €	D	BEM 695
591	288	CC ANTERIOR	13.133,03 €	C	BEM 414
591	288	CC ANTERIOR	1.976,71 €	D	BEM 813
591	288	CC ANTERIOR	194.312,30 €	D	BEM 920
591	288	CC ANTERIOR	4.362,05 €	C	BEM 999
591	288	CC ANTERIOR	110.268,72 €	C	BEM 325

591	288	CC ANTERIOR	525,15 €	D	BEM 498
591	288	CC ANTERIOR	5.937,50 €	D	BEM 551
591	288	CC ANTERIOR	1.950,82 €	D	BEM 980
591	288	CC ANTERIOR	8.109,80 €	D	BEM 415
591	288	CC ANTERIOR	154.751,13 €	C	BEM 347
591	288	CC ANTERIOR	17.780,25 €	D	BEM 417
591	288	CC ANTERIOR	16.470,18 €	C	BEM 414
591	288	CC ANTERIOR	68.027,75 €	D	BEM 550
591	288	CC ANTERIOR	3.057,73 €	D	BEM 997/998
591	288	CC ANTERIOR	6.184,58 €	C	BREM 953
591	288	CC ANTERIOR	651,19 €	D	BEM 366
591	288	CC ANTERIOR	35.348,75 €	D	BEM 1008
591	288	CC ANTERIOR	21.897,94 €	D	BEM 203
591	288	CC ANTERIOR	707,61 €	D	BEM 47
591	288	CC ANTERIOR	3.713,06 €	D	BEM 1066
591	288	CC ANTERIOR	4.173,70 €	D	BEM 1063
591	288	CC ANTERIOR	651,65 €	D	BEM 488
591	288	CC ANTERIOR	91.897,41 €	C	BEM 161
591	288	CC ANTERIOR	99.068,73 €	D	BEM 543
591	288	CC ANTERIOR	453,66 €	C	BEM 502
591	288	CC ANTERIOR	3.518,81 €	C	BEM 502
591	288	CC ANTERIOR	91,16 €	C	BEM 536/537
591	288	CC ANTERIOR	6.287,04 €	C	BEM 502
591	288	CC ANTERIOR	1.688,20 €	D	BEM 503
591	288	CC ANTERIOR	1.473,92 €	D	BEM 441
591	288	CC ANTERIOR	1.248,44 €	D	BEM 1064
591	288	CC ANTERIOR	1.428,65 €	C	BEM 414
591	288	CC ANTERIOR	1.592,38 €	C	BEM 700
591	288	CC ANTERIOR	170.032,30 €	D	BEM 544

- 1.042.270,27€ (Débito) Corresponde aplicação do RLE de 2018 (Débito);

8.2.29 – Demonstração do Custo das Mercadorias Vendidas e das Matérias Consumidas:

Movimentos	Mercadorias	Matérias-primas subsidiárias e de consumo
Existências Iniciais		89.965,44 €
Compras		695.279,66€
Reg. de Existências		- 2.319,57€
Existências Finais		82.115,69€
Custo no Exercício		**700.809,84€**

O valor registado na coluna "Regularizações de Existências" corresponde a correções dos valores decorridas durante o exercício.

8.2.31 – Demonstração de Resultados Financeiros:

Código Contas	Custos e Perdas	Exercícios 2019	Exercícios 2018	Código Contas	Proveitos e Ganhos	Exercícios 2019	Exercícios 2018
681	Juros suportados	21.420,86€	23.579,01€	781	Juros obtidos	423,31€	129,58€
682	Perdas em entidades participadas	0,00 €	0,00 €	782	Ganhos em entidades participadas	0,00€	2.280,98€
683	Amortizações de investimentos em imóveis	0,00 €	0,00 €	783	Rendimentos de imóveis	1.112.983,87€	1.093.127,99€
684	Provisões para aplicações financeiras	0,00€	5.000,00€	784	Rendimentos de participações de capital	0,00 €	0,00 €
685	Diferenças de câmbio desfavoráveis	0,00 €	0,00 €	785	Diferenças de câmbio favoráveis	0,00 €	0,00 €
687	Perdas na alienação de aplicações de tesouraria	0,00 €	0,00 €	786	Descontos de pronto pagamento obtidos	0,00 €	0,00 €
688	Outros custos e perdas financeiros	3.496,82€	2.570,84€	787	Ganhos na alienação de aplicações de tesouraria	0,00 €	0,00 €
				788	Outros proveitos e ganhos financeiros	0,00 €	0,00 €
	Resultados Financeiros	1.088.489,50€	1.064.388,70€	789	Anulações	0,00€	0,00€
		1.113.407,18€	1.095.538,55€			1.113.407,18€	1.095.538,55€

8.2.32 – Demonstração de Resultados Extraordinários:

Código Contas	Custos e Perdas	Exercícios 2019	Exercícios 2018	Código Contas	Proveitos e Ganhos	Exercícios 2019	Exercícios 2018
691	Transferências de capital concedida	851.779,33€	787.706,04€	791	Restituições de impostos	0,00€	0,00€
692	Dívidas incobráveis	0,00 €	0,00 €	792	Recuperação de dívidas	0,00€	0,00€
693	Perdas em existências	3.092,07€	3.349,56€	793	Ganhos em existências	772,50€	2,98€
694	Perdas em imobilizações	26.863,31 €	0,00 €	794	Ganhos em imobilizações	0,00 €	0,00 €
695	Multas e Penalidades	74,82€	3.795,20€	795	Benefícios de penalidades contratuais	20.373,99€	20.756,23€
696	Aumentos de amortizações e de provisões	0,00 €	0,00 €	796	Reduções de amortizações e de provisões	52.821,93€	9,23€
697	Correções relativas a exercícios anteriores	10.787,30€	226.148,84€	797	Correções relativas a exercícios anteriores	336.755,86€	5.302,92€
698	Outros custos e perdas extraordinárias	6.234,97€	16.285,42€	798	Outros proveitos e ganhos extraordinários	787.963,34€	817.700,05€
				799	Anulações	0,00 €	0,00 €
	Resultados extraordinários	299.855,82€	-193.513,65€				
		1.198.687,62€	843.771,41€			1.198.687,62€	843.771,41€

8.2.33 – Outros Aspetos relevantes:

Neste ponto estão descritos os montantes relativos a créditos sobre terceiros – créditos certos (pedidos de pagamento de projetos cofinanciados), que sustentaram a despesa pública e custos patrimoniais correspondentes aos investimentos realizados, que foram registados, por contrapartida da conta de proveitos diferidos, obedecendo assim ao Princípio Contabilístico da Especialização dos exercícios, sendo o seu atual valor de 16.760.777,13€.

Em 31/12/2019, não existe qualquer valor objeto de pedido de pagamento.

De acordo com a alínea e) do ponto 13 do Decreto de Lei n.º 54-A/99, de 22 de Fevereiro, na sua atual redação, devem ser referidos no relatório de gestão factos importantes que tenham ocorrido após o termo do exercício.

Devido à pandemia de COVID-19, o Município de Arganil implementou o seu Plano de Contingência.

Deste modo, com o objetivo de conter a propagação do vírus e salvaguardar a saúde de toda a comunidade, determinou-se entre outras medidas as seguintes:

- O encerramento ao público de todas as instalações e equipamentos municipais, nomeadamente: Piscina Municipal; Cerâmica Arganilense; Biblioteca Municipal Miguel Torga, em Arganil, e Biblioteca Alberto Martins de Carvalho, em Côja, Postos de Turismo; Museus; Parque de Campismo; Arquivo Municipal; Centro Municipal de Recolha Animal e Mercado Municipal.
- O cancelamento de todos os eventos públicos promovidos pela Câmara Municipal de Arganil, nomeadamente atividades culturais, desportivas e recreativas – espetáculos, sessões públicas, visitas guiadas, atividades para grupos, entre outras.
- A suspensão da realização da feira semanal realizada habitualmente às quintas-feiras;
- A redução em cinquenta por cento da fatura dos serviços de abastecimento de água, saneamento de águas residuais e resíduos urbanos, nos meses de Março e Abril de 2020.

O encerramento de todas a instalações e equipamentos municipais acarretará a diminuição de receita para o Município, por outro lado, a não realização de eventos como a Feira das Freguesias, Feira do Livro, Atividades relacionadas com a educação, também permitem a diminuição da despesa. No entanto, face aos custos acrescidos com equipamentos de proteção, instalação de hospital de campanha no pavilhão da EB 2,3 de Arganil, entre outras medidas, certamente que o Município não conseguirá acompanhar na mesma medida a diminuição da receita.

No que respeita aos serviços de abastecimento de água, saneamento de águas residuais e resíduos urbanos, a redução de 50% na fatura de consumidores domésticos e não domésticos, traduzir-se-á numa importante diminuição da fonte de receita, visto que, os custos com a aquisição de água e com o tratamento de águas residuais e resíduos urbanos vão aumentar tendo em conta as recomendações da Direção Geral da Saúde de "Ficar em Casa".

Podemos concluir, à data, que estas medidas deverão acarretar alterações significativas nas contas de 2020, principalmente no que diz respeito à receita.

8.3 Notas sobre o processo orçamental e respetiva execução:

Este ponto encontra-se desenvolvido mais pormenorizadamente no relatório de gestão.

8.3.1 – Modificações do orçamento

Mapa em anexo "modificações do orçamento".

8.3.2 – Modificações ao plano plurianual de investimentos

Mapa em anexo "modificações ao plano plurianual de investimentos".

8.3.3 – Contratação Administrativa

Mapa em anexo "situação dos contratos".

8.3.4 – Transferências e Subsídios

Mapas em anexo "Transferências" e "subsídios".

8.3.5 – Aplicações em cativos de rendimento fixo e variável

Não se aplica.

8.3.6 – Endividamento

Mapas em anexo "Empréstimos" e "outras dívidas a terceiros"

Município de Arganil

PLANO DE SANEAMENTO FINANCEIRO

19.º RELATÓRIO SEMESTRAL DE ACOMPANHAMENTO DA EXECUÇÃO DO EMPRÉSTIMO DE MÉDIO E LONGO PRAZO

Prestação de contas 2019

Introdução

No sentido de dar devido cumprimento ao disposto no Artigo 5.º do Decreto-Lei n.º 38/2008, de 07 de Março – Obrigações dos municípios – dispõe a alínea c) do n.º 4 do Artigo 40º da Lei n.º 2/2007, de 15 de Janeiro que, "Os órgãos executivos, durante o período do empréstimo, ficam obrigados a " Elaborar relatórios semestrais sobre a execução do plano financeiro mencionado no número anterior e remetê-los, para apreciação, aos órgãos deliberativos".

O presente Relatório de Execução Semestral compreende o período compreendido entre 01 de janeiro e 31 de dezembro de 2019.

As políticas de contenção orçamental a Lei dos compromissos e Pagamentos em Atraso, bem como toda a situação económica e financeira do país impõem uma diminuição significativa da capacidade de intervenção por parte do Município de Arganil.

Análise Económica e Financeira

Os valores apresentados têm como referência 31-12-2019.

A análise efetuada será complementada com a apresentação de mapas e quadros para permitir uma melhor compreensão do exposto.

1. **Níveis de endividamento**

No que concerne à questão do endividamento, o n.º 1 do artigo 52.º da Lei n.º 73/2013, de 3 de setembro estabelece o regime financeiro das autarquias locais e das entidades intermunicipais do referido diploma legal dispõe que: "A dívida total de operações orçamentais do município, incluindo a das entidades previstas no artigo 54.º, não pode ultrapassar, em 31 de dezembro de cada ano, 1,5 vezes a média da receita corrente líquida cobrada nos três exercícios anteriores".

O n.º 2 do mesmo artigo vem ainda esclarecer que a dívida total de operações orçamentais do município engloba os empréstimos, tal como definidos no n.º1 do artigo 49.º, os contratos de locação financeira e quaisquer outras formas de endividamento, por iniciativa dos municípios, junto de instituições financeiras, bem como todos os restantes débitos a terceiros decorrentes de operações orçamentais.

De acordo com o n.º 3 do mesmo artigo, sempre que um município:
a) Não cumpra o limite previsto no n.º 1, deve reduzir, no exercício subsequente, pelo menos 10 % do montante em excesso, até que aquele limite seja cumprido, sem prejuízo do previsto na secção iii;
b) Cumpra o limite previsto no n.º 1, só pode aumentar, em cada exercício, o valor correspondente a 20% da margem disponível no início de cada um dos exercícios.

Considerando os limites definidos a situação do Município de Arganil no que respeita ao seu cumprimento, é a indicada no quadro seguinte:

Dívida total de operações orçamentais e limite		
Receita corrente liquida cobrada ano 2016		10 273 811,84
Receita corrente liquida cobrada ano 2017		10 499 102,48
Receita corrente liquida cobrada ano 2018		11 634 935,74
Média receita		**10 802 616,69**
Limite dívida total de operações orçamentais = 1,5 x média da receita	**A**	**16 203 925,03**
Dívida Total de Operações Orçamentais do Município Arganil 31-12-2018		2 696 617,06
Dívida total de Operações Orçamentais das Entidades Participadas pelo Mun. Arganil 31-12-2018		67 187,00
Total dívida total de operações orçamentais 31-12-2018	**B**	**2 763 804,06**
Margem dívida total de op. orçamentais (alínea b) do n.º 3 do art. 52º)	**C=(A-B)x20%**	**2 688 024,19**
Limite da dívida total de operações orçamentais a 31-12-2019	**D=C+B**	**5 451 828,25**
Valor dívida operações orçamentais em 31-12-2019	**E**	**2 397 100,13**
Valor dívida operações orçamentais das entidades participadas pelo Mun. Arg. em 31-12-2019 *	**F**	**90 030,18**
Margem dívida total de operações orçamentais	**D-E-F**	**2 964 697,94**

*** Informação disponível à data de elaboração do presente relatório**

Da análise do quadro anterior é possível verificar que com as novas regras de cálculo do limite do endividamento, o Município de Arganil consegue, à data de 31-12-2019, cumprir o limite estabelecido, bem como ter uma margem de cerca de dois milhões e novecentos mil euros.

O montante em dívida das operações orçamentais das entidades participadas a 31-12-2019 corresponde aos seguintes valores por entidade:

- AIRC – Associação Informática da Região Centro – 7.455,00€;
- ADESA – Serra do Açor – Associação de Desenvolvimento Regional – 69.741,47€;
- CIM RC – Comunidade Intermunicipal da Região de Coimbra – 12.833,71€;

Prazo Médio de Pagamentos

Analisando a evolução do Prazo Médio de Pagamentos nos anos de 2013 a 2017 verifica-se que, o mesmo se mantém relativamente constante.

O Prazo Médio de Pagamentos a fornecedores no final de 2019 ronda os 8 dias.

Prazo Médio de Pagamentos						
2013	**2014**	**2015**	**2016**	**2017**	**2018**	**2019**
9,64	**7,49**	**9,24**	**7,66**	**6,09**	**16,94**	**8,31**

2. Balanço e Demonstração de Resultados

O quadro que a seguir se apresenta procura estabelecer a comparação de Balanços. De um dos lados valores previstos no Plano de Saneamento e do outro os valores de 2019.

	2019 Previsional (PSF) (1)	2019 (2)	Desvios (3)
Ativo			
Imobilizado Bruto	**88 633 297,11**	**94 035 703,70**	**6,10%**
Bens do Domínio Público	42 483 247,85	46 348 412,48	9,10%
Imobilizações Incorpóreas	775 529,64	1 297 244,87	67,27%
Imobilizações Corpóreas	43 386 886,58	40 686 855,09	-6,22%
Investimentos Financeiros	230 874,98	581 209,98	151,74%
Imobilizações em curso	1 756 758,05	5 121 981,28	191,56%
Amortizações e Provisões Acumuladas	**41 157 000,84**	**42 836 134,79**	**4,08%**
Existências	**130 460,24**	**82 115,69**	**-37,06%**
Matérias Primas, Subsidiárias e de Consumo	130 460,24	82 115,69	-37,06%
Dívidas de Terceiros - Médio e Longo Prazo	**0,00**	**0,00**	-
Dívidas de Terceiros - Curto prazo	**83 495,85**	**702 547,26**	**741,42%**
Depósitos em Instituições Financeiras e Caixa	**1 576 695,00**	**1 379 451,45**	**-12,51%**
Acréscimos e Diferimentos	**95 532,20**	**1 563 782,42**	**1536,92%**
Total do Ativo	**49 362 479,56**	**54 927 465,73**	**11,27%**
Fundos Próprios			
Património	**37 025 173,45**	**36 814 078,96**	**-0,57%**
Reservas	**768 516,30**	**758 166,92**	**-1,35%**
Resultados Transitados	**0,00**	**-4 127 877,14**	**0,00%**
Resultado Líquido do Exercício	**329 937,73**	**-387 089,50**	**-217,32%**
Total dos Fundos Próprios	**38 123 627,48**	**33 057 279,24**	**-13,29%**
Passivo			
Provisões para Riscos e Encargos		**136 100,00**	-
Dívidas a terceiros - Médio e longo prazo	**683 333,00**	**1 368 612,80**	**100,28%**
Dívidas a instituições de crédito	683 333,00	1 083 333,40	58,54%
Outros credores	0,00	285 279,40	-
Dívidas a terceiros - Curto prazo	**1 030 244,59**	**1 688 705,06**	**63,91%**
Empréstimos de curto prazo	455 555,60	455 555,60	0,00%
Fornecedores, c/c e Fornecedores, Faturas em Recepção e Conferência	112 395,70	382 894,51	240,67%
Fornecedores de imobilizado, c/c e Fornecedores de Imobilizado, Faturas em Recepção e Conferência	220 101,18	189 497,22	-13,90%
Estado e outros entes públicos	37 807,77	24 760,32	-34,51%
Administração autárquica	5 975,46	0,00	-100,00%
Outros credores	198 408,87	635 997,41	220,55%
Acréscimos e Diferimentos	**9 525 274,49**	**18 676 768,63**	**96,08%**
Total do Passivo	**11 238 852,08**	**21 870 186,49**	**94,59%**
Fundos Próprios e Passivo	**49 362 479,56**	**54 927 465,73**	**11,27%**

O Imobilizado Bruto registou um decréscimo de 6,10% face ao inicialmente previsto. Tal deve-se a alguns constrangimentos financeiros consequência da recente situação económica e financeira do País.

No que respeita às dívidas de terceiros de curto prazo, estas verificaram um valor superior ao previsto.

Estas dívidas de curto prazo são, não só as dívidas de clientes, resultantes de atrasos no pagamento de água e outros serviços municipais, mas também dívidas do Estado para com o Município. Neste último

caso trata-se de créditos sobre terceiros – créditos certos, que sustentaram a despesa pública e custos patrimoniais correspondentes aos investimentos realizados, que foram registados, por contrapartida da conta de proveitos diferidos, obedecendo assim ao Princípio Contabilístico da Especialização dos exercícios.

A rubrica disponibilidades regista uma variação negativa de 12,51% relativamente ao estimado. Este valor deve-se ao montante disponível em bancos e que servem para processar pagamentos a fornecedores e outros credores do Município.

O Saneamento Financeiro permitiu, para além de solver compromissos de curto prazo, transformar a dívida de curto prazo em dívida de médio e longo prazo.

O valor de empréstimos de curto prazo reflete o montante das amortizações a pagar durante o ano seguinte.

Do lado do passivo, as dívidas a terceiros de médio e longo prazo e de curto prazo registaram uma variação positiva justificada pela rubrica de Outros Credores, na qual está incluída a contribuição do Município para o Fundo de Apoio Municipal e o valor da dívida à ADSE, gerado entre 1978 e 2005 e recentemente objeto de plano prestacional.

A conta passiva de acréscimos e diferimentos apresenta um desvio de 96,08%. A maior parte desta conta diz respeito a "Proveitos Diferidos" que serão movimentados numa base sistemática para a respetiva conta de proveitos, à medida que sejam contabilizadas as amortizações do imobilizado a que respeitam.

Apresenta-se de seguida o mapa da Demonstração de Resultados que, analisa a evolução dos respetivos custos, proveitos e resultados, relativos ao ano de 2019.

Demonstrações de Resultados

	2019 Previsional (PSF) (1)	31-12-2019 (2)	Desvios (3)
Custos e Perdas			
Custos das mercadorias vendidas e das matérias consumidas:			
Mercadorias	0,00	593 030,25	-
Matérias	294 251,48	107 779,59	-63,37%
Fornecimentos e serviços externos	4 113 150,09	3 982 772,85	-3,17%
Custos com o pessoal:	5 077 467,90	4 109 714,21	-19,06%
Transf. e subsídios correntes conc. Prest. sociais	568 864,06	768 246,62	35,05%
Amortizações do exercício	3 494 094,01	3 106 532,03	-11,09%
Provisões do exercício	0,00	16 852,10	-
Outros custos e perdas operacionais	64 703,91	106 526,14	64,64%
Total dos Custos Operacionais (A)	**13 612 531,45**	**12 791 453,79**	**-6,03%**
Custos e perdas financeiras (C)	52 977,37	24 917,68	-52,97%
Custos e perdas extraordinárias	999 153,69	898 831,80	-10,04%
Total dos Custos (E)	**14 664 662,51**	**13 715 203,27**	**-6,47%**
Proveitos e Ganhos			
Vendas e prestações de serviços:			
Vendas de mercadorias			
Vendas de produtos	463 063,82	503 013,89	8,63%
Prestações de serviços	448 593,07	989 740,10	120,63%
Outros Serviços	101 295,21	109 764,17	8,36%
Reembolsos e Restituições	-1 114,78	-3 194,94	186,60%
Anulações	0,00	0,00	-
Outras Receitas Correntes	33 334,02	85 989,08	157,96%
Impostos e taxas	1 845 471,51	2 067 915,01	12,05%
Variação da produção	0,00	0,00	-
Trabalhos para a própria entidade	398,50	0,00	-100,00%
Proveitos suplementares	0,00	0,00	-
Transferências e subsídios obtidos	9 394 478,35	7 262 791,66	-22,69%
Outros proveitos e ganhos operacionais	0,00	0,00	-
Total dos Proveitos Operacionais (B)	**12 285 519,70**	**11 016 018,97**	**-10,33%**
Proveitos e ganhos financeiros (D)	1 360 851,91	1 113 407,18	-18,18%
Proveitos e ganhos extraordinários	1 348 228,64	1 198 687,62	-11,09%
Total dos Proveitos (F)	**14 994 600,24**	**13 328 113,77**	**-11,11%**
Resultados Operacionais: (B)- (A)	**-1 327 011,75**	**-1 775 434,82**	
Resultados Financeiros: (D)- (C)	**1 307 874,53**	**1 088 489,50**	
Resultados Correntes: [(B) + (D)] - [(C) + (A)]	**-19 137,21**	**-686 945,32**	
Resultado Liquido do Exercício: (F) - (E)	**329 937,73**	**-387 089,50**	

Da análise global da demonstração de resultados, verifica-se que o total dos custos decresceu menos do que o total dos proveitos.

Quanto aos custos também eles registaram variações negativas relativamente ao previsto.

Os custos com o pessoal e fornecimentos e serviços externos verificaram uma diminuição significativa preconizando as medidas de contenção.

Como se pode ver, os resultados operacionais, tal como foi previsto, foram negativos contribuindo assim para a diminuição do resultado líquido do exercício.

O Município de Arganil registou no final do ano de 2019 um resultado líquido negativo, no montante de 387.089,50€.

3. Receita/ Despesa

Receita

O comportamento da receita, como se pode verificar no quadro abaixo, quer relativamente ao valor orçamentado, quer relativamente ao previsto no Plano de Saneamento, garantiu no final de 2019 uma execução de 72,17% e 110,84% respetivamente.

As receitas correntes apresentam uma execução de cerca de 89,63%.

Já a execução das receitas de capital está aquém do previsto. Esta situação deve-se sobretudo à falta de execução das receitas provenientes das comparticipações de projetos co-financiados, venda de bens de investimento e transferências privadas.

No ano de 2019 foram arrecadados 11.348.290,64€ de receita corrente. Destaca-se pela sua execução o valor cobrado de Imposto Municipal sobre Transmissões Onerosas de Imóveis (117,79%), e os Impostos Indiretos Específicos das Autarquias Locais (117,11%).

As receitas provenientes das transferências do Orçamento de Estado representam 35% das receitas totais arrecadadas, mostrando assim a vulnerabilidade do Município a alterações destas transferências.

Evolução das Receitas Agregadas 2019

Class. Orç.	Designação	Previsto PSF	Orçamentado	Executado	Exec./ Previsto PSF	Exec./ Orçamentado
01	Impostos Diretos	1 485 178,58	1 635 611,00	1 535 423,73	103,38%	93,87%
02	Impostos Indiretos	68 704,68	89 930,00	105 319,35	153,29%	117,11%
04	Taxas, Multas e Outras Penalidades	291 588,25	401 173,00	400 676,82	137,41%	99,88%
05	Rendimentos de Propriedade	1 360 851,91	1 304 134,00	1 085 764,55	79,79%	83,26%
06	Transferências Correntes	6 015 442,20	6 925 829,00	6 028 519,96	100,22%	87,04%
07	Venda de Bens e Serviços Correntes	1 012 952,10	2 225 745,00	1 962 664,84	193,76%	88,18%
08	Outras Receitas Correntes	73 619,72	78 683,00	229 921,39	312,31%	292,21%
09	Venda de Bens de Investimento	205 157,96	201 500,00	0,00	0,00%	0,00%
10	Transferências de Capital	6 963 123,86	11 264 316,23	7 001 757,97	100,55%	62,16%
12	Passivos Financeiros	0,00	2 147 700,00	400 000,00	-	18,62%
13	Outras Receitas de Capital	59 754,63	1 000,00	2 195,80	3,67%	219,58%
15	Reposições não Abatidas aos Pagamentos	500,00	500,00	27 232,75	5446,55%	5446,55%
16	Saldo Gerência Anterior	0,00	658 880,77	658 880,77	-	100,00%
	Total Receitas Correntes	10 308 337,44	12 661 105,00	11 348 290,64	110,09%	89,63%
	Total Receitas Capital	7 228 036,45	13 614 516,23	7 403 953,77	102,43%	54,38%
	Outras Receitas	500,00	659 380,77	686 113,52	137222,70%	104,05%
	Total	**17 536 873,88**	**26 935 002,00**	**19 438 357,93**	**110,84%**	**72,17%**

Relativamente às medidas preconizadas no Plano de Saneamento, a maior preocupação do Município centrou-se na parte da despesa, uma vez que, no domínio das receitas, a margem de manobra é muito limitativa, estando mesmo as principais receitas significativamente expostas à atividade e conjuntura económica, como seja o conjunto de taxas e impostos diretos cobrados pelo Município, e a medidas do Governo.

Despesa

A despesa total no final do ano de 2019 registou uma taxa de execução de 69,54%.

Evolução da Despesa Agregada 2019

Class. Orç.	Designação	Previsto PSF	Orçamentado	Executado	Exec./ Previsto PSF	Exec./ Orçamentado
01	Assembleia Municipal	37 645,42	31 500,00	16 172,97	42,96%	51,34%
01	Despesa com Pessoal	5 039 822,48	4 280 392,75	4 136 504,22	82,08%	96,64%
02	Aquisição de Bens e Serviços	4 113 150,09	6 272 488,89	4 258 182,26	103,53%	67,89%
03	Encargos Financeiros	52 977,37	55 000,00	21 353,33	40,31%	38,82%
04	Transferências Correntes	568 864,06	987 395,57	941 263,61	165,46%	95,33%
06	Outras Despesas Correntes	167 312,96	529 722,79	468 506,84	280,02%	88,44%
07	Aquisição de Bens de Capital	5 339 858,72	13 277 792,53	7 509 603,46	140,63%	56,56%
08	Transferências Capital	693 153,69	999 396,47	882 415,15	127,30%	88,29%
09	Activos Financeiros	50 000,00	40 313,00	40 313,00	80,63%	100,00%
10	Passivos Financeiros	455 555,60	456 000,00	455 555,60	100,00%	99,90%
11	Outras Despesas de Capital	364 503,23	5 000,00	0,00	0,00%	0,00%
	Total Despesas Correntes	9 979 772,39	12 156 500,00	9 841 983,23	98,62%	80,96%
	Total Despesas Capital	6 903 071,24	14 778 502,00	8 887 887,21	128,75%	60,14%
	Total	**16 882 843,63**	**26 935 002,00**	**18 729 870,44**	**110,94%**	**69,54%**

As despesas de capital apresentaram um grau de execução de 60,14%.

No capítulo das despesas correntes houve a preocupação de as manter abaixo do nível das receitas correntes de modo a cumprir o Princípio do Equilíbrio, o qual foi efetivamente cumprido.

A despesa corrente verificou uma taxa de execução de 80,96%, bastante superior à verificada nas despesas de capital.

A contenção de despesas, preconizada pelo Município de Arganil, está refletida na redução dos custos esperados com pessoal relativamente ao valor já estimado no plano de saneamento.

4. Saldos

As contas de disponibilidades apresentaram em 31-12-2019 a importância total de 1.379.451,45€, sendo 739.561,32€ relativos a operações orçamentais, e 639.890,13€ a operações de tesouraria.

5. Nota Final

O presente relatório, de modo a cumprir o disposto no artigo 40º da LFL e artigos 5º e 6º do Decreto-Lei n.º 38/2008, de 7 de Março, será submetido para apreciação aos órgãos municipais nas próximas sessões ordinárias e enviado aos membros do Governo responsáveis pelas áreas das finanças e das autarquias locais.

ARGANIL
Município

Declaração de Pagamentos em Atraso

Nos termos da alínea b) do art.º 15.º da Lei 8/2012 de 21 de fevereiro – Lei dos Compromissos e Pagamentos em Atraso, na sua atual redação, declaro que à data 31 de dezembro de 2019 não existem pagamentos em atraso registados na base de dados da aplicação informática deste Município (SCA-Sistema de Contabilidade Autárquica).

Arganil, 17 de janeiro de 2020

O Presidente da Câmara Municipal

(Luís Paulo Carreira Fonseca Costa,Drº.)

Praça Simões Dias
Apartado 10 • 3304-954 Arganil
Tel.: 235 200 150 • Fax 235 200 158
geral@cm-arganil.pt

www.cm-arganil.pt

Documento elaborado por:
Documento revisto por:

ARGANIL Município

Declaração de Recebimentos em atraso existentes a 31/12/2019 (Lei 8/2012 de 21 de fevereiro, art.º 15.º n.º1 na sua redação atual)

Classificação Económica	Cliente / Devedor		Descrição	Em 31/12/2019 - Divída Total	Em 31/12/2019 - Divída Superior a 90 dias
	NIF	Designação			
02020601	Diversos	Divída Agregada	Mercados e feiras	846,80 €	846,80 €
02020603	Diversos	Divída Agregada	Ocupação da via pública	11 785,33 €	11 785,33 €
02020605	Diversos	Divída Agregada	Publicidade	3 062,49 €	2 567,79 €
02020606	Diversos	Divída Agregada	Saneamento	20 850,14 €	13 588,09 €
04012301	Diversos	Divída Agregada	Mercados e Feiras	8 963,34 €	8 963,34 €
04012303	Diversos	Divída Agregada	Ocupação da via pública	3 025,53 €	1 422,60 €
04012306	Diversos	Divída Agregada	Saneamento	41 957,75 €	41 957,75 €
0401239999	Diversos	Divída Agregada	Outras	1 043,25 €	1 030,55 €
040201	Diversos	Divída Agregada	Juros de mora	244,25 €	244,25 €
040204	Diversos	Divída Agregada	Coimas e penalidades por contra-ordenação	3,00 €	
07011121	Diversos	Divída Agregada	Tarifa variável de água	110 179,73 €	98 298,76 €
070201	Diversos	Divída Agregada	Aluguer de espaços e equipamentos	17 531,06 €	17 531,06 €
0702080302	Diversos	Divída Agregada	Espetáculos auditório cerâmica e outros	995,00 €	660,00 €
07020804	Diversos	Divída Agregada	Serviços desportivos	4 404,14 €	3 891,14 €
07020902	Diversos	Divída Agregada	Resíduos sólidos	43 481,35 €	40 669,73 €
0702090302	Diversos	Divída Agregada	Transportes escolares	10,00 €	10,00 €
07020905	Diversos	Divída Agregada	Cemitérios	171,80 €	85,90 €
07020907	Diversos	Divída Agregada	Parques de estacionamento	5,50 €	5,50 €
07020908	Diversos	Divída Agregada	Parques de campismo	1 154,13 €	1 154,13 €
07020909	Diversos	Divída Agregada	Canil	324,75 €	324,75 €
07020910	Diversos	Divída Agregada	Tarifa fixa de água	21 986,92 €	21 085,53 €
07020911	Diversos	Divída Agregada	Taxa de recursos hidrícos de água	4 211,97 €	1 529,24 €
07020912	Diversos	Divída Agregada	Taxa de recursos hidrícos de saneamento	830,33 €	830,33 €
07020913	Diversos	Divída Agregada	Taxa fixa de gestão de resíduos	2 795,14 €	525,42 €
070209902	Diversos	Divída Agregada	Comparticipação de utilização de energia	68 671,23 €	3,02 €
070209903	Diversos	Divída Agregada	Taxa de ligação / interrupção de água	9,20 €	9,20 €

070209905	Diversos	Divída Agregada	Cantinas	14 218,36 €	11 167,93 €
070209906	Diversos	Divída Agregada	Prolongamento de horário	2 041,76 €	2 041,76 €
070301	Diversos	Divída Agregada	Renda de habitações	362,43 €	362,43 €
070302	Diversos	Divída Agregada	Renda de edifícios	9 302,34 €	9 302,34 €
08019999	Diversos	Divída Agregada	Diversas	18 996,06 €	7 180,91 €
2181	Diversos	Divída Agregada	Cobranças em atraso	132 186,46 €	132 186,46 €
			Totais	**545 651,54 €**	**431 262,04 €**

Documento elaborado por:

Documento revisto por:

ARGANIL
Município

Declaração de Compromissos Plurianuais

Nos termos da alínea a) do art.º 15.º da Lei 8/2012 de 21 de fevereiro – Lei dos Compromissos e Pagamentos em Atraso, na sua atual redação, declaro que todos os compromissos plurianais existentes a 31 de dezembro de 2019 se encontram devidamente registados na base de dados da aplicação informática deste Município (SCA- Sistema de Contabilidade Autárquica), pelos seguintes montantes globais:

Ano	Montantes
2020	4.855.591,42€
2021	1.533.665,68€
2022	2.501.054,50€
Seguintes	84.866,11€

Arganil, 17 de janeiro de 2020

O Presidente da Câmara Municipal

(Luís Paulo Carreira Fonseca Costa, Drº)

Praça Simões Dias
Apartado 10 • 3304-954 Arganil
Tel.: 235 200 150 • Fax 235 200 158
geral@cm-arganil.pt

www.cm-arganil.pt

Documento elaborado por:
Documento revisto por:

Município de Arganil

Até à data: 31/12/2019

BALANÇO

ANO : 2019

Código das Contas POCAL	ATIVO	Exercícios 2019 AB	2019 AP	2019 AL	2018 AL
	Imobilizado				
	Bens de domínio público				
451	Terrenos e recursos naturais	707 624,32	3 714,10	703 910,22	707 098,07
452	Edifícios	104 014,83	4 382,54	99 632,29	13 449,57
453	Outras construções e infra-estruturas	9 035 940,23	3 921 433,54	5 114 506,69	6 343 352,66
455	Bens do património histórico, artístico e cultural	120 334,38		120 334,38	120 334,38
459	Outros bens de domínio público	36 380 498,72	22 263 801,45	14 116 697,27	12 588 920,56
445	Imobilizações em curso	3 802 706,19		3 802 706,19	1 574 103,42
446	Adiantamentos por conta de bens de domínio público				
		50 151 118,67	26 193 331,63	23 957 787,04	21 347 258,66
	Imobilizações incorpóreas				
431	Despesas de instalação	872 643,42	868 707,38	3 936,04	2 473,33
432	Despesas de investigação e desenvolvimento	424 601,45	423 199,79	1 401,66	4 763,34
433	Propriedade industrial e outros direitos				
443	Imobilizações em curso	373 966,50		373 966,50	164 376,43
449	Adiantamentos por conta de imobilizações incorpórea				
		1 671 211,37	1 291 907,17	379 304,20	171 613,10
	Imobilizações Corpóreas				
421	Terrenos e recursos naturais	4 580 949,50		4 580 949,50	4 419 230,88
422	Edifícios e outras construções	27 614 425,51	7 980 542,05	19 633 883,46	20 342 538,42
423	Equipamento básico	4 378 850,57	3 865 584,39	513 266,18	637 914,17
424	Equipamento de transporte	2 247 064,60	1 752 884,79	494 179,81	353 933,95
425	Ferramentas e utensílios	86 880,64	77 132,66	9 747,98	11 511,54
426	Equipamento administrativo	1 749 101,16	1 510 109,47	238 991,69	261 972,06
427	Taras e vasilhame				
429	Outras imobilizações corpóreas	29 583,11	15 604,07	13 979,04	16 282,80
442	Imobilizações em curso	945 308,59		945 308,59	1 067 227,07
448	Adiantamentos por conta de imobilizações corpóreas				
		41 632 163,68	15 201 857,43	26 430 306,25	27 110 610,89
	Investimentos Financeiros				
411	Partes de capital	218 392,98		218 392,98	218 392,98
412	Obrigações e títulos de participação	362 817,00		362 817,00	362 817,00
414	Investimentos em imóveis				
415	Outras aplicações financeiras				
441	Imobilizações em curso				
447	Adiantamentos por conta de investimentos financeiros				
		581 209,98	0,00	581 209,98	581 209,98
	Circulante				
	Existências				
36	Matérias-primas, subsidiárias e de consumo	82 115,69		82 115,69	89 965,44
35	Produtos e trabalhos em curso				
34	Subprodutos, desperdícios, resíduos e refugos				
33	Produto acabados e intermédios				

Município de Arganil

Até à data: 31/12/2019 **BALANÇO** **ANO : 2019**

Código das Contas POCAL		Exercícios			
		2019			2018
		AB	AP	AL	AL
32	Mercadorias				
37	Adiantamentos por conta de compras				
		82 115,69	0,00	82 115,69	89 965,44
	Dívidas de terceiros - Médio e longo prazo (a)				
	Dívidas de terceiros - Curto prazo				
28	Empréstimos concedidos				
211	Clientes, c/c				
212	Contribuintes, c/c	87 582,43		87 582,43	76 827,12
213	Utentes, c/c	309 030,55		309 030,55	207 396,47
218	Clientes, contribuintes e utentes de cobrança duvidos	149 038,56	149 038,56		
251	Devedores pela execução do orçamento				
229	Adiantamentos a fornecedores				
2619	Adiantamentos a fornecedores de imobilizado				
24	Estado e outros entes públicos	59 051,24		59 051,24	177 723,48
264	Administração autárquica				
262 + 263 + 267 + 268	Outros devedores	97 844,48		97 844,48	526 345,01
		702 547,26	149 038,56	553 508,70	988 292,08
	Titulos negociáveis				
151	Acções				
152	Obrigações e títulos de participação				
153	Títulos de dívida pública				
159	Outros títulos				
18	Outras aplicações de tesouraria				
		0,00		0,00	0,00
	Depósitos em instituições financeiras e caixa				
12	Depósitos em instituições financeiras	1 376 374,78		1 376 374,78	1 151 735,77
11	Caixa	3 076,67		3 076,67	2 525,37
		1 379 451,45		1 379 451,45	1 154 261,14
	Acréscimos e diferimentos				
271	Acréscimos de proveitos	1 534 231,73		1 534 231,73	1 385 132,10
272	Custos diferidos	29 550,69		29 550,69	97,64
		1 563 782,42		1 563 782,42	1 385 229,74
	Total de amortizações		42 687 096,23		
	Total de provisões		149 038,56		
	Total do activo	97 763 600,52	42 836 134,79	54 927 465,73	52 828 441,03

Município de Arganil

Até à data: 31/12/2019 **BALANÇO** ANO : 2019

Código das Contas POCAL	FUNDOS PRÓPRIOS E PASSIVO	Exercícios 2019	Exercícios 2018
	Fundos próprios		
51	**Património**	36 814 078,96	36 814 078,96
55	**Ajustamento de partes de capital em empresas**		
56	**Reservas de reavaliação**		
	Reservas		
571	Reservas legais	702 448,74	702 448,74
572	Reservas estatutárias		
573	Reservas contratuais		
574	Reservas livres		
575	Subsídios		
576	Doações	55 718,18	51 798,71
577	Reservas decorrentes de transferência de activos		
59	**Resultado transitados**	-4 127 877,14	-265 823,42
88	**Resultado líquido do exercício**	-387 089,50	-1 042 270,27
		33 057 279,24	36 260 232,72
	Passivo		
292	**Provisões para riscos e encargos**	136 100,00	183 811,94
		136 100,00	183 811,94
	Dívidas a terceiros - Médio e longo prazo (a)		
2312	Dívidas a instituições de crédito	1 083 333,40	1 138 889,00
2612	Fornec. Imob. em Sist. Locação Financeira		
268	Outros Credores	285 279,40	408 528,30
		1 368 612,80	1 547 417,30
	Dívidas a terceiros - Curto prazo		
2311	Empréstimos de curto prazo	455 555,60	455 555,60
269	Adiantamentos por conta de vendas		
221	Fornecedores, c/c	113 356,81	288 187,48
228	Fornecedores - Facturas em recepção e conferência	269 537,70	
252	Credores pela execução do orçamento		
217	Clientes e utentes c/ cauções		
219	Adiantamentos de clientes, contribuintes e utentes		
2611	Fornecedores de imobilizado, c/c	70 489,41	448 309,81
24	Estado e outros entes públicos	24 760,32	22 899,10
264	Administração autárquica		6 543,09
262 + 263 + 267 + 268	Outros credores	635 997,41	483 725,65
216	Consumidores de Água		
2618	Fornecedores de imobilizado - Faturas em recepção e	119 007,81	
		1 688 705,06	1 705 220,73
	Acréscimos e diferimentos		
273	Acréscimos de custos	581 616,50	612 157,73

Município de Arganil

Até à data: 31/12/2019 — **BALANÇO** — **ANO : 2019**

Código das Contas POCAL	FUNDOS PRÓPRIOS E PASSIVO	Exercícios 2019	Exercícios 2018
274	Proveitos diferidos	18 095 152,13	12 519 600,61
		18 676 768,63	13 131 758,34
	Total dos fundos próprios e do passivo	54 927 465,73	52 828 441,03

ORGÃO EXECUTIVO	ORGÃO DELIBERATIVO
Em .... de ..... de	Em .... de ..... de .....

Paula Inês Fonseca

Luís Almeida

Município de Arganil

Até à data: 31/12/2019 **Demonstração de resultados** ANO : 2019

Código das Contas POCAL		Exercícios 2019		Exercícios 2018	
	Custos e Perdas				
61	Custos das mercadorias vendidas e das matérias consumidas:				
	Mercadorias	593 030,25		426 397,87	
	Matérias	107 779,59	700 809,84	122 507,51	548 905,38
62	Fornecimentos e serviços externos	3 982 772,85		3 909 754,46	
	Custos com o pessoal:				
641+642	Remunerações	3 215 462,44		2 959 646,90	
643 a 648	Encargos sociais	894 251,77	8 092 487,06	756 095,01	7 625 496,37
63	Transf. e subsídios correntes concedidos e prestações sociais	768 246,62	768 246,62	1 044 589,55	1 044 589,55
66	Amortizações do exercício	3 106 532,03		2 868 072,24	
67	Provisões do exercício	16 852,10	3 123 384,13	12 375,18	2 880 447,42
65	Outros custos e perdas operacionais	106 526,14	106 526,14	81 108,36	81 108,36
	(A)		12 791 453,79		12 180 547,08
68	Custos e perdas financeiras	24 917,68	24 917,68	31 149,85	31 149,85
	(C)		12 816 371,47		12 211 696,93
69	Custos e perdas extraordinárias	898 831,80	898 831,80	1 037 285,06	1 037 285,06
	(E)		13 715 203,27		13 248 981,99
88	Resultado líquido do exercício	0,00	-387 089,50	0,00	-1 042 270,27
			13 328 113,77		12 206 711,72
	Proveitos e Ganhos				
	Vendas e prestações de serviços:				
7111	Vendas de mercadorias	0,00		0,00	
7112+7113	Vendas de produtos	503 013,89		470 441,97	
712	Prestações de serviços	989 740,10		833 391,73	
713	Outros Serviços	109 764,17		124 897,16	
715	Reembolsos e Restituições	-3 194,94		-2 880,08	
716	Anulações	0,00		0,00	
714	Outras Receitas Correntes	85 989,08	1 685 312,30	44 550,39	1 470 401,17
72	Impostos e taxas	2 067 915,01		1 999 091,67	
	Variação da produção	0,00		0,00	
75	Trabalhos para a própria entidade	0,00		0,00	
73	Proveitos suplementares	0,00		0,00	
74	Transferências e subsídios obtidos	7 262 791,66		6 797 908,92	
76	Outros proveitos e ganhos operacionais	0,00	9 330 706,67	0,00	8 797 000,59
	(B)		11 016 018,97		10 267 401,76
78	Proveitos e ganhos financeiros	1 113 407,18	1 113 407,18	1 095 538,55	1 095 538,55
	(D)		12 129 426,15		11 362 940,31
79	Proveitos e ganhos extraordinários	1 198 687,62	1 198 687,62	843 771,41	843 771,41
	(F)		13 328 113,77		12 206 711,72

Resumo:

Resultados operacionais: (B)-(A);	-1 775 434,82	-1 913 145,32
Resultados financeiros: (D-B)-(C-A);	1 088 489,50	1 064 388,70
Resultados correntes: (D)-(C);	-686 945,32	-848 756,62
Resultados líquido do exercício: (F)-(E).	-387 089,50	-1 042 270,27

Orgão Executivo	Orgão Deliberativo
Em .... de ..... de	Em .... de ..... de .....
Luís Paulo Cunha	Ricardo Pereira

Paulo Luís Teixeira

Luís Almeida

Grandes Opções do Plano do ano 2019

(valores em euros)

Obj.	Prog.	Projeto Ano / Nº	Projeto Ação	Designação	Código Classificação Orçamental	Forma de Realiz.	Fonte Financiamento (%) AC	Fonte Financiamento (%) AA	Fonte Financiamento (%) FC	Resp.	Datas (Mês/Ano) Inicio	Datas (Mês/Ano) Fim	Fases de Exec.	Realizado (a)	Despesas 2019 Total (b)=(c)+(d)	Despesas 2019 Financiam. definido (c)	Despesas 2019 Financiam. não definido (d)	Despesas Anos seguintes 2020 (e)	Despesas Anos seguintes 2021 (f)	Despesas Anos seguintes 2022 (g)	Despesas Anos seguintes Outros (h)	Total previsto (i) = (a)+(b)+(e)+(f)+(g)+(h)
01				**FUNÇÕES GERAIS**																		
01	**001**			**Administração Geral**																		
01	001	2016/5001		Combústiveis - outros combústiveis	0102 02010299	O		100		03	01/2016	12/2021		376 772	50 000	50 000						426 772
01	001	2016/5007		Gestão de Frotas	0102 020225	O		100		03	01/2016	12/2019		14 590	1 700	1 700						16 290
01	001	2017/5007		Seguros																		
01	001	2017/50071		Seguros - pessoal	0102 01030901	O		100		03	01/2017	12/2022		125 449	35 000	35 000		35 000	35 000	35 000		265 449
01	001	2017/50072		Seguros - diversos	0102 020212	O		100		03	01/2017	12/2022		525 248	100 000	100 000		100 000	100 000			825 248
01	001	2018/1		Aquisição, construção e recuperação de edifícios municipais																		
01	001	2018/1	1	Edifício Paços do Concelho	0102 07010301	D	50	10	40	03	01/2018	12/2021		26 199	600 000	1 000	599 000	600 000	400 000			1 626 199
01	001	2018/1	3	Pavilhão Vale de Zebras	0102 07010301	D		100		03	01/2018	12/2022			50 000	50 000		5 000	5 000	5 000		65 000
01	001	2018/1	5	Posto de Turismo de Arganil	0102 07010301	D		100		03	01/2018	12/2022			50 000	5 000	45 000	10 000	10 000	10 000		80 000
01	001	2018/1	8	Recuperação de edifícios municipais danificados pelos incêndios de 2017	0102 07010307	D	100			03	01/2018	12/2022			704 327		704 327	5 000				709 327
01	001	2018/1	9	Aquisição de terrenos	0102 070101	T		100		03	01/2018	12/2022		1 318	5 000	5 000		5 000	5 000	5 000		21 318
01	001	2018/1	10	Edifícios municipais	0102 07010307	T		100		03	01/2019	12/2022			150 000	150 000		50 000				200 000
01	001	2018/4		Modernização e capacitação da administração pública																		
01	001	2018/4	2	Software/ aplicações informáticas	0102 070108	O		15	85	03	01/2018	12/2022		79 883	95 000	95 000		20 000	20 000	20 000		234 883
01	001	2018/5006		Serviços de consultoria jurídica	0102 020214	O		100		03	01/2018	12/2022		47 555	38 000	38 000		38 000	38 000	38 000		199 555
01	001	2018/5009		Combústiveis - gasóleo	0102 02010202	O		100		03	01/2018	12/2022		138 082	200 000	200 000		200 000	200 000	200 000		938 082
01	001	2018/5010		Fornecimento energia elétrica	0102 02020101	O		100		03	01/2018	12/2022		4 831 335	1 050 000	1 050 000		1 100 000	1 100 000	1 100 000		9 181 335
01	001	2018/5011		Medicina,segurança, saúde e higiene no trabalho	0102 020222	O		100		03	01/2018	12/2022		25 878	10 000	10 000		8 000	8 000	8 000		59 878
01	001	2019/1		Maquinaria e equipamento																		
01	001	2019/1	1	Maquinaria e equipamento básico																		
01	001	2019/1	1/1	Aquisição de máquinas	0102 07011002	O		100		03	01/2019	12/2022			20 000	20 000		50 000	50 000	50 000		170 000
01	001	2019/1	1/2	Grandes reparações	0102 07011002	O		100		03	01/2019	12/2022			25 000	25 000		25 000	25 000	25 000		100 000
01	001	2019/1	1/3	Ferramentas	0102 070111	O		100		03	01/2019	12/2022			5 000	5 000		5 000	5 000	5 000		20 000
01	001	2019/1	2	Equipamento informático e administrativo																		
01	001	2019/1	2/1	Equipamento informático	0102 070107	O		100		03	01/2019	12/2022			20 000	20 000		20 000	20 000	20 000		80 000
01	001	2019/1	2/2	Software/Aplicações informáticas	0102 070108	O		100		03	01/2019	12/2022			15 000	15 000		85 000	85 000	85 000		270 000
01	001	2019/1	2/3	Equipamento administrativo e técnico	0102 070109	O		100		03	01/2019	12/2022			15 000	15 000		15 000	15 000	15 000		60 000
01	001	2019/2		Viaturas e material de transporte																		
01	001	2019/2	1	Aquisição de viaturas	0102 07010602	O		100		03	01/2019	12/2022			100 000	100 000		35 000	35 000	35 000		205 000
01	001	2019/2	2	Grandes reparações - viaturas	0102 07010602	O		100		03	01/2019	12/2022			20 000	20 000		20 000	20 000	20 000		80 000

Grandes Opções do Plano do ano 2019

(valores em euros)

Obj.	Prog.	Projeto Ano / Nº	Projeto Ação	Designação	Código Classificação Orçamental	Forma de Realiz.	Fonte Financiamento (%) AC	Fonte Financiamento (%) AA	Fonte Financiamento (%) FC	Resp.	Datas (Mês/Ano) Início	Datas (Mês/Ano) Fim	Fases de Exec.	Realizado (a)	Despesas 2019 Total (b)=(c)+(d)	Despesas 2019 Financiam. definido (c)	Despesas 2019 Financiam. não definido (d)	Despesas Anos seguintes 2020 (e)	Despesas Anos seguintes 2021 (f)	Despesas Anos seguintes 2022 (g)	Despesas Anos seguintes Outros (h)	Total previsto (i) = (a)+(b)+(e)+(f)+(g)+(h)
01				**FUNÇÕES GERAIS**																		
01	**001**			**Administração Geral**																		
01	001	2019/3		Artigos e objetos de valor																		
01	001	2019/3	1	Aquisição de artigos e objetos de valor	0102 070112	T	100			03	01/2019	12/2022			1 000	1 000		1 000	1 000	1 000		4 000
01	001	2019/26		Plano Estratégico para a Reabilitação Urbana (PERU)	0102 07010301	D	15	85		03	01/2019	12/2022			300 000	45 000	255 000	1 700 000				2 000 000
01	001	2019/5001		Combústiveis - outros combústiveis	0102 02010299	O	100			03	01/2019	12/2022			49 000	49 000		95 000	95 000	95 000		334 000
01	001	2019/5002		Gestão de Frotas	0102 020225	O	100			03	01/2019	12/2022			1 000	1 000		2 500	2 500	2 500		8 500
01	001	2019/5003		Comunicações	0102 020209	O	100			03	01/2019	12/2022			150 000	150 000		170 000	170 000	170 000		660 000
01	001	2019/5004		Prestação de serviços - encargos de cobrança de receitas	0102 020224	O	100			03	01/2019	12/2022			85 000	85 000		85 000	85 000	85 000		340 000
01	001	2019/5005		Prestação de serviços - estudos, pareceres, projetos e consultadoria	0102 020214	O	100			03	01/2019	12/2022			40 000	40 000		40 000	40 000	40 000		160 000
01	001	2019/5006		Manutenção de soluções de equipamentos informáticos, dados e comunicações	0102 020219	O	100			01	01/2019	12/2022			4 000	4 000		4 000	4 000	4 000		16 000
01	001	2019/5007		Prestação de serviços - assistência técnica	0102 020219	O	100			03	01/2019	12/2022			48 000	48 000		48 000	48 000	48 000		192 000
01	001	2019/5008		Prestação de serviços - outros trabalhos especializados	0102 020220	O	100			03	01/2019	12/2022			100 000	100 000		100 000	100 000	100 000		400 000
01	001	2019/5009		Prestação de serviços diversos	0102 020225	O	100			03	01/2019	12/2022			125 000	125 000		100 000	100 000	100 000		425 000
01	001	2019/5010		Conservação de bens - manutenções diversas	0102 020203	O	100			03	01/2019	12/2022			53 000	53 000		53 000	53 000	53 000		212 000
01	001	2019/5011		Certificação da qualidade	0102 020220	O	100			03	01/2019	12/2022			7 500	7 500		7 000	7 000	7 000		28 500
01	001	2019/5012		Peças/Pneus/Acessórios	0102 020112	O	100			03	01/2019	12/2022			65 000	65 000		65 000	65 000	65 000		260 000
01	001	2019/5013		Prestação de serviços de vigilância e segurança	0102 020218	O	100			03	01/2019	12/2022			5 000	5 000		5 000	5 000	5 000		20 000
											Totais do Programa 001:			6 192 309	4 392 527	2 789 200	1 603 327	4 906 500	2 951 500	2 451 500		20 894 336
01	**002**			**Protecção Civil e Luta contra Incêndios**																		
01	002	2018/5052		Cadastro das propriedades no perimetro urbano	0102 020220	O	100			03	01/2018	12/2022			75 000	75 000		5 000				80 000
01	002	2018/5053		Limpeza de perimetros/ PDR	0102 020220	O		100		03	01/2018	12/2022			25 000	25 000		5 000				30 000
01	002	2018/5054		Estabilização de emergência pós-incêndio	0102 020220	O		100		03	01/2018	12/2022		30 663	1 100 000	1 100 000		50 000				1 180 663
01	002	2019/5014		Apoio BV - despesas correntes	0102 040701	T	100			03	01/2019	12/2019			22 000	22 000						22 000
01	002	2019/5015		Apoio BV - despesas de investimento	0102 080701	T	100			03	01/2019	12/2021			50 000	50 000						50 000
01	002	2019/5016		Protocolo EIP	0102 040701	T	100			03	01/2019	12/2022			135 000	135 000		135 000	135 000			405 000
01	002	2019/5017		Apoio a situações diversas																		
01	002	2019/50171		Proteção Civil - prestação de serviços	0102 020225	O	100			03	01/2019	12/2022			20 000	20 000		20 000	20 000	20 000		80 000
01	002	2019/50172		Proteção Civil - correntes	0102 04080202	O	100			03	01/2019	12/2022			15 000	15 000		15 000	15 000	15 000		60 000
01	002	2019/50173		Proteção Civil - capital	0102 080802	O	100			03	01/2019	12/2022			200 000	200 000		10 000	10 000	10 000		230 000

Grandes Opções do Plano do ano 2019

(valores em euros)

Obj.	Prog.	Projeto Ano / Nº	Projeto Ação	Designação	Código Classificação Orçamental	Forma de Realiz.	Fonte Financiamento (%) AC	AA	FC	Resp.	Datas (Mês/Ano) Início	Fim	Fases de Exec.	Realizado (a)	Despesas 2019 Total (b)=(c)+(d)	Financiam. definido (c)	Financiam. não definido (d)	Anos seguintes 2020 (e)	2021 (f)	2022 (g)	Outros (h)	Total previsto (i) = (a)+(b)+(e)+(f)+(g)+(h)
01				**FUNÇÕES GERAIS**																		
01	**002**			**Protecção Civil e Luta contra Incêndios**																		
01	002	2019/5049		Implementação da rede secundária de faixas de gestão de combustíveis	0102 07010413	D	100			03	01/2019	12/2022			36 000	36 000		13 000	13 000	13 000		75 000
											Totais do Programa 002:			30 663	1 678 000	1 678 000		253 000	193 000	58 000		2 212 663
					Totais do Objetivo 01:									6 222 971	6 070 527	4 467 200	1 603 327	5 159 500	3 144 500	2 509 500	0	23 106 998
02				**FUNÇÕES SOCIAIS**																		
02	**002**			**Ensino não Superior**																		
02	002	2015/24		Requalificação EB1 Sarzedo																		
02	002	2015/24	1	Empreitada - Reabilitação e Ampliação da Escola do 1.º CEB e Jardim de Infância do Sarzedo	0102 07010305	D	63	37		03	01/2017	12/2020		727 942	40 000	40 000		1 000				768 942
02	002	2018/5049		Requalificação da Escola Secundária de Arganil	0102 080301	D	100			03	01/2018	12/2021			30 000	30 000		300 000	700 000			1 030 000
02	002	2019/4		Edifícios de ensino pré-escolar e básico	0102 07010305	D	100			03	01/2019	12/2022			50 000	50 000		20 000	20 000	20 000		110 000
02	002	2019/5		Equipamento e mobiliário																		
02	002	2019/5	1	Mobiliário	0102 07011002	O	100			03	01/2019	12/2022			2 000	2 000		2 000	2 000	2 000		8 000
02	002	2019/5	2	Equipamento informático	0102 070107	O	100			03	01/2019	12/2022			1 500	1 500		1 500	1 500	1 500		6 000
02	002	2019/5	3	Software/programas informáticos	0102 070108	O	100			03	01/2019	12/2022			1 000	1 000		1 000	1 000	1 000		4 000
02	002	2019/9		Instrumentos musicais-Pólo do Conservatório	0102 070109	O	100			03	01/2019	12/2022			3 000	3 000		1 500	1 500	1 500		7 500
02	002	2019/27		Plano Intermunicipal de Prevenção do Abandono Escolar e da Promoção do Sucesso Educativo da Região de Coimbra																		
02	002	2019/27	1	Equipas Multidisciplinares de Intervenção Multinível	0102 020220	O	15	85		03	01/2019	12/2019			54 951	54 951						54 951
02	002	2019/27	2	Descobre a Região	0102 020225	O	15	85		03	01/2019	12/2019			8 423	8 423						8 423
02	002	2019/27	3	Um Projeto, Um Município	0102 020225	O	15	85		03	01/2019	12/2019			68 435	68 435						68 435
02	002	2019/27	4	Sala do futuro (Ambientes Inovadores de Educação)	0102 020225	O	15	85		03	01/2019	12/2019			44 325	44 325						44 325
02	002	2019/5018		Atribuições e competências municipais - educação																		
02	002	2019/50181		Sistema de mobilidade	0102 020210	O	100			03	01/2019	12/2022			650 000	650 000		650 000	650 000	650 000		2 600 000
02	002	2019/50182		Fornecimento de refeições - 1º CEB/ Pré-escolar	0102 020105	O	100			03	01/2019	12/2022			170 000	170 000		170 000	170 000	170 000		680 000
02	002	2019/50183		Prolongamento de horário	0102 040701	T	100			03	01/2019	12/2019			39 000	39 000						39 000
02	002	2019/50184		Apoios económicos - aquisição de livros	0102 020120	O	100			03	01/2019	12/2020			4 500	4 500		4 500				9 000
02	002	2019/50185		Outros apoios - área educação	0102 040701	T	100			03	01/2019	12/2020			4 000	4 000						4 000
02	002	2019/5019		Escola de Verão Júnior	0102 040305	T	100			03	01/2019	12/2020			3 500	3 500						3 500
02	002	2019/5020		Universidade de Verão	0102 040305	T	100			03	01/2019	12/2020			4 000	4 000						4 000

Grandes Opções do Plano do ano 2019

(valores em euros)

Obj.	Prog.	Projeto Ano / Nº	Projeto Ação	Designação	Código Classificação Orçamental	Forma de Realiz.	Fonte Financiamento (%) AC	Fonte Financiamento (%) AA	Fonte Financiamento (%) FC	Resp.	Datas (Mês/Ano) Início	Datas (Mês/Ano) Fim	Fases de Exec.	Realizado (a)	Despesas 2019 Total (b)=(c)+(d)	Despesas 2019 Financiam. definido (c)	Despesas 2019 Financiam. não definido (d)	Despesas Anos seguintes 2020 (e)	Despesas Anos seguintes 2021 (f)	Despesas Anos seguintes 2022 (g)	Despesas Anos seguintes Outros (h)	Total previsto (i) = (a)+(b)+(e)+(f)+(g)+(h)
02				**FUNÇÕES SOCIAIS**																		
02	**002**			**Ensino não Superior**																		
02	002	2019/5021		Aquisição de material pedagógico para as escolas	0102 020120	O		100		03	01/2019	12/2022			2 500	2 500		2 500	2 500	2 500		10 000
											Totais do Programa 002:			727 942	1 181 134	1 181 134		1 154 000	1 548 500	848 500		5 460 076
02	**003**			**Serviços Individuais de Saúde**																		
02	003	2016/22		Extensão de saúde de S. Martinho da Cortiça	0102 07010301	D		41	59	03	01/2016	12/2020		180 433	2 000	2 000						182 433
02	003	2018/5051		Centro Saúde Arganil - Unidade de Saúde Mental	0102 080306	D		100		03	01/2018	12/2021			20 000	20 000		5 000				25 000
02	003	2019/5022		Apoio a serviços de radiologia	0102 020225	T		100		03	01/2019	12/2022			10 500	10 500						10 500
											Totais do Programa 003:			180 433	32 500	32 500		5 000				217 933
02	**004**			**Acção Social**																		
02	004	2016/5018		Projeto "Arganil Solidária"	0102 04080202	T		100		03	01/2016	12/2022		5 291	5 000	5 000						10 291
02	004	2018/5047		FAMI																		
02	004	2018/50472		FAMI- Implantação do Projeto	0102 020225	O		15	85	03	01/2018	12/2021			20 000	20 000		10 000				30 000
02	004	2018/5050		Programa ABEM	0102 040701	T		100		03	01/2018	12/2021		800	5 000	5 000		5 000	5 000			15 800
02	004	2019/5033		Séniores em movimento	0102 020225	O		100		03	01/2019	12/2025			15 000	15 000						15 000
02	004	2019/5052		Programa de Recuperação de Habitações não permanentes	0102 080802	T		100		03	01/2019	12/2021			675 000	25 000	650 000	100 000				775 000
											Totais do Programa 004:			6 091	720 000	70 000	650 000	115 000	5 000			846 091
02	**007**			**Ordenamento do Território**																		
02	007	2008/17		Reabilitação Urbana e Rural																		
02	007	2008/17	1	Requalificação do Sub - Paço	0102 07010401	E		15	85	03	01/2008	12/2020		830 691	125 000	5 000	120 000	50 000				1 005 691
02	007	2016/28		Requalificação do espaço urbano público-Vila de Arganil	0102 07010401	E		40	60	03	01/2016	12/2022		252 291	1 000 000	600 000	400 000	400 000	100 000			1 752 291
02	007	2018/22		Programa Valorizar																		
02	007	2018/22	1	Aldeias Históricas de Portugal																		
02	007	2018/22	1/1	Redes Wi-Fi - AHP Smart Lands	0102 07010413	O				03	01/2018	12/2021		817	52 000	52 000						52 817
02	007	2018/22	1/2	Turismo Acessível	0102 07010413	O				03	01/2018	12/2021			40 000	40 000		1 000				41 000
02	007	2018/22	2	Valorizar Piódão																		
02	007	2018/22	2/1	Requalificação do Largo do Piódão	0102 07010401	D	74	26		03	01/2018	12/2021			394 000	394 000		5 000				399 000
02	007	2018/22	2/2	Aquisição de equipamento	0102 070107	O	74	26		03	01/2018	12/2021			16 728	16 728						16 728
02	007	2018/22	2/3	Software/conteúdos	0102 070108	O		100		03	01/2018	12/2021			36 039	36 039						36 039
02	007	2018/22	3	Valorizar Piódão - Posto Turismo	0102 07010301	D		15	85	03	01/2018	12/2021			90 000	90 000		5 000				95 000

Grandes Opções do Plano do ano 2019

(valores em euros)

Obj.	Prog.	Projeto Ano / Nº	Projeto Ação	Designação	Código Classificação Orçamental	Forma de Realiz.	Fonte Financiamento (%) AC	Fonte Financiamento (%) AA	Fonte Financiamento (%) FC	Resp.	Datas (Mês/Ano) Inicio	Datas (Mês/Ano) Fim	Fases de Exec.	Realizado (a)	Despesas 2019 Total (b)=(c)+(d)	Despesas 2019 Financiam. definido (c)	Despesas 2019 Financiam. não definido (d)	Despesas Anos seguintes 2020 (e)	Despesas Anos seguintes 2021 (f)	Despesas Anos seguintes 2022 (g)	Despesas Anos seguintes Outros (h)	Total previsto (i) = (a)+(b)+(e)+(f)+(g)+(h)
02				**FUNÇÕES SOCIAIS**																		
02	**007**			**Ordenamento do Território**																		
02	007	2018/39		Estratégia de Eficiência Coletiva - PROVERE																		
02	007	2018/39	1	Aldeias do Xisto	0102 07010401	T	90	10		03	01/2018	12/2021			80 000	80 000		10 000				90 000
02	007	2018/39	2	Aldeias Históricas de Portugal	0102 020225	T		100		03	01/2018	12/2021			20 000	20 000		20 000				40 000
02	007	2019/22		Requalificação de Espaços Verdes	0102 07010401	D		100		03	01/2019	12/2022			10 000	10 000		10 000	10 000	10 000		40 000
02	007	2019/5048		Manutenção espaços verdes	0102 020225	O		100		03	01/2019	12/2022			35 000	35 000		35 000	35 000			105 000
											Totais do Programa 007:			1 083 799	1 898 767	1 378 767	520 000	536 000	145 000	10 000		3 673 566
02	**008**			**Saneamento**																		
02	008	2016/21		ETAR Zona Industrial da Relvinha	0102 07010403	D		15	85	03	01/2016	12/2020		236 993	1 000 000	1 000 000		10 000				1 246 993
02	008	2016/5020		Análises águas residuais	0102 020220	O		100		03	01/2016	12/2020		26 653	8 000	8 000						34 653
02	008	2017/10		Sistema municipal de drenagem e tratamento de águas residuais																		
02	008	2017/10	1	ETAR's de Anceriz, Benfeita, Pardieiros, Sanguinheda, Pombeiras e Casal de São José	0102 07010403	D		100		03	01/2017	12/2020		440 275	250 000	150 000	100 000	50 000				740 275
02	008	2017/11		Fecho do Sistema de SAR de São Martinho da Cortiça - Ligação alta-baixa e extensão de serviço	0102 07010402	D		15	85	03	01/2017	12/2020		98 907	550 000	550 000		20 000				668 907
02	008	2017/12		Fecho do Sistema de SAR de Alagoa - Ligação alta-baixa e extensão de serviço	0102 07010402	D		100		03	01/2017	12/2020			100 000	20 000	80 000	100 000				200 000
02	008	2017/13		Fecho do Sistema de SAR de Pombeiro da Beira - Ligação alta-baixa e extensão de serviço	0102 07010402	D		15	85	03	01/2017	12/2020		117 497	2 500	2 500						119 997
02	008	2017/14		Fecho do Sistema de SAR de Côja - Ligação alta-baixa e extensão de serviço	0102 07010402	D		15	85	03	01/2017	12/2020		68 044	42 000	42 000						110 044
02	008	2017/15		Fecho do Sistema de SAR de Barril de Alva - Ligação alta-baixa	0102 07010402	D		15	85	03	01/2017	12/2020		170 517	2 500	2 500						173 017
02	008	2018/31		Recuperação de infraestrutruras de recolha e tratamente de efluentes danificadas pelos incêndios de 2017																		
02	008	2018/31	2	Recuperação e reconstrução de ETAR's danificada pelos incêndios de 2017	0102 07010403	D	100			03	01/2018	12/2021			146 000		146 000					146 000
02	008	2019/6		Aquisição de terrenos	0102 070101	T		100		03	01/2019	12/2022			5 000	5 000						5 000
02	008	2019/7		Ampliação e conservação de redes	0102 07010402	D		100		03	01/2019	12/2022			80 000	80 000		80 000	80 000	80 000		320 000
02	008	2019/8		Aquisição de equipamento	0102 07011002	O		100		03	01/2019	12/2022			3 000	3 000		3 000	3 000	3 000		12 000
02	008	2019/5023		Análises águas residuais	0102 020220	O		100		03	01/2019	12/2022			3 500	3 500		11 500	11 500	11 500		38 000
02	008	2019/5024		Custos de funcionamento -águas residuais	0102 020220	O		100		03	01/2019	12/2022			500 000	500 000		550 000	550 000	550 000		2 150 000
02	008	2019/5025		Produtos águas residuais	0102 020109	O		100		03	01/2019	12/2022			3 500	3 500		3 500	3 500	3 500		14 000
											Totais do Programa 008:			1 158 885	2 696 000	2 370 000	326 000	828 000	648 000	648 000		5 978 885

Grandes Opções do Plano do ano 2019

(valores em euros)

Obj.	Prog.	Projeto Ano / Nº	Projeto Ação	Designação	Código Classificação Orçamental	Forma de Realiz.	Fonte Financiamento (%) AC	Fonte Financiamento (%) AA	Fonte Financiamento (%) FC	Resp.	Datas (Mês/Ano) Inicio	Datas (Mês/Ano) Fim	Fases de Exec.	Realizado (a)	Despesas 2019 Total (b)=(c)+(d)	Despesas 2019 Financiam. definido (c)	Despesas 2019 Financiam. não definido (d)	Despesas Anos seguintes 2020 (e)	Despesas Anos seguintes 2021 (f)	Despesas Anos seguintes 2022 (g)	Despesas Anos seguintes Outros (h)	Total previsto (i) = (a)+(b)+(e)+(f)+(g)+(h)
02				**FUNÇÕES SOCIAIS**																		
02	**009**			**Abastecimento de água**																		
02	009	2016/5022		Análises de água	0102 020220	O	100			03	01/2016	12/2021		164 426	15 000	15 000						179 426
02	009	2017/17		Fecho do Sistema de AA de Alagoa - Ligação alta-baixa (Lomba e Nogueira)	0102 07010407	D	100			03	01/2017	12/2020		9 216	5 000	5 000		10 000				24 216
02	009	2017/18		Fecho do Sistema de AA de Celavisa - Ligação alta-baixa (Jurjais)	0102 07010407	D	15	85		03	01/2017	12/2020		46 038	5 000	5 000						51 038
02	009	2017/19		Fecho do Sistema de AA de Cerdeira - Ligação alta-baixa (Cerdeira, Dreia, Defiores e Benfeita)	0102 07010407	D	15	85		03	01/2017	12/2020		154 573	380 000	380 000		5 000				539 573
02	009	2017/20		Fecho do Sistema de AA de Feijoal - Ligação alta-baixa (Feijoal - Bufalhão)	0102 07010407	D	15	85		03	01/2017	12/2020		50 905	120 000	120 000		20 000				190 905
02	009	2018/24		Substituição de conduta adutora entre a bifurcação da EM517-1 com a N342 e o reservatório de Côja	0102 07010407	D	100			03	01/2018	12/2021		8 072	421 000	200 000	221 000	5 000				434 072
02	009	2018/26		Investimento sistema em alta																		
02	009	2018/26	2	Sistema de A.A. do Sardal	0102 07010407	D	100			03	01/2018	12/2021			3 707	3 707		33 367				37 074
02	009	2018/26	3	Sistema de A.A. das Luadas	0102 07010407	D	100			03	01/2018	12/2021			2 275	2 275		20 477				22 752
02	009	2018/26	4	Sistema de A.A. da Sorgaçosa	0102 07010407	D	100			03	01/2018	12/2021			2 875	2 875		25 890				28 765
02	009	2018/26	5	Sistema de A.A. de Sobral Gordo	0102 07010407	D	100			03	01/2018	12/2021			4 022	4 022		36 197				40 219
02	009	2018/26	6	Sistema de A.A. do Vale do Torno	0102 07010407	D	100			03	01/2018	12/2021			1 431	1 431		12 879				14 310
02	009	2018/26	7	Sistema de A.A. da Barroja	0102 07010407	D	100			03	01/2018	12/2021			1 963	1 963		17 673				19 636
02	009	2018/26	8	Sistema de A.A. do Porto Silvado	0102 07010407	D	100			03	01/2018	12/2021			2 592	2 592		23 332				25 924
02	009	2018/26	9	Sistema de A.A. do Espinho	0102 07010407	D	100			03	01/2018	12/2021			2 045	2 045		18 409				20 454
02	009	2018/26	10	Sistema de A.A. das Corgas	0102 07010407	D	100			03	01/2018	12/2021		531	1 491	1 491		13 424				15 446
02	009	2018/26	11	Sistema de A.A. do Mont'Alto	0102 07010407	D	100			03	01/2018	12/2021			5 919	5 919		53 275				59 194
02	009	2018/26	12	Sistema de A.A. das Torrozelas	0102 07010407	D	100			03	01/2018	12/2021			4 006	4 006		36 052				40 058
02	009	2018/26	13	Sistema de A.A. da Aveleira	0102 07010407	D	100			03	01/2018	12/2021			2 003	2 003		18 025				20 028
02	009	2018/26	14	Sistema de A.A. de Foz d'Égua	0102 07010407	D	100			03	01/2018	12/2021			1 376	1 376		12 382				13 758
02	009	2018/26	15	Sistema de A.A. da Malhada Chã	0102 07010407	D	100			03	01/2018	12/2021			2 753	2 753		24 774				27 527
02	009	2018/26	16	Sistema de A.A. dos Parrozelos	0102 07010407	D	100			03	01/2018	12/2021			2 007	2 007		18 062				20 069
02	009	2018/26	17	Sistema de A.A. do Salgueiro	0102 07010407	D	100			03	01/2018	12/2021			3 138	3 138		28 246				31 384
02	009	2018/26	18	Sistema de A.A. do Monte Redondo	0102 07010407	D	100			03	01/2018	12/2021			2 779	2 779		25 011				27 790
02	009	2018/26	19	Sistema de A.A. do Casal Novo	0102 07010407	D	100			03	01/2018	12/2021			1 767	1 767		15 905				17 672
02	009	2018/26	20	Sistema de A.A. da Esculca	0102 07010407	D	100			03	01/2018	12/2021			4 919	4 919		44 269				49 188
02	009	2018/26	22	Sistema de A.A. dos Cepos	0102 07010407	D	100			03	01/2018	12/2021		10 501	13 000	13 000		50 000				73 501
02	009	2018/26	24	Sistema de A.A. da Teixeira	0102 07010407	D	100			03	01/2018	12/2021			1 478	1 478		13 306				14 784
02	009	2018/26	25	Sistema de A.A. de Água d'Alte	0102 07010407	D	100			03	01/2018	12/2021			3 308	3 308		29 776				33 084

Grandes Opções do Plano do ano 2019

(valores em euros)

Obj.	Prog.	Projeto Ano / Nº	Projeto Ação	Designação	Código Classificação Orçamental	Forma de Realiz.	Fonte Financiamento (%) AC	Fonte Financiamento (%) AA	Fonte Financiamento (%) FC	Resp.	Datas (Mês/Ano) Início	Datas (Mês/Ano) Fim	Fases de Exec.	Realizado (a)	Despesas 2019 Total (b)=(c)+(d)	Despesas 2019 Financiam. definido (c)	Despesas 2019 Financiam. não definido (d)	Despesas Anos seguintes 2020 (e)	Despesas Anos seguintes 2021 (f)	Despesas Anos seguintes 2022 (g)	Despesas Anos seguintes Outros (h)	Total previsto (i) = (a)+(b)+(e)+(f)+(g)+(h)
02				**FUNÇÕES SOCIAIS**																		
02	**009**			**Abastecimento de água**																		
02	009	2018/26	26	Sistema de A.A. do Caratão	0102 07010407	D		100		03	01/2018	12/2021			1 857	1 857		16 711				18 568
02	009	2018/26	27	Outros subsistemas	0102 07010407	D		100		03	01/2018	12/2022			5 000	5 000		65 000	5 000	5 000		80 000
02	009	2018/30		Recuperação de infraestrutruras de abastecimento de água danificadas pelos incêndios de 2017																		
02	009	2018/30	1	Recuperação e reconstrução da rede de abastecimento de água danificada pelos incêndios de 2017	0102 07010407	D	100			03	01/2018	12/2021			305 806		305 806	5 000				310 806
02	009	2018/40		Remodelação da rede de abastecimento de água de Secarias	0102 07010407	D		100		03	01/2018	12/2021			160 000	10 000	150 000	190 000				350 000
02	009	2019/10		Aquisição de terrenos	0102 070101	T		100		03	01/2019	12/2022			5 000	5 000		5 000	5 000	5 000		20 000
02	009	2019/11		Sistema municipal de abastecimento de água																		
02	009	2019/11	1	Construção, ampliação e conservação das redes	0102 07010407	D		100		02	01/2019	12/2022			100 000	100 000		175 000	175 000	175 000		625 000
02	009	2019/11	2	Aquisição de equipamento																		
02	009	2019/11	2/1	Contadores	0102 07011002	O		100		03	01/2019	12/2022			100 000	100 000		80 000	80 000	80 000		340 000
02	009	2019/11	2/2	Outro equipamento	0102 07011002	O		100		03	01/2019	12/2022			20 000	20 000		20 000	20 000	20 000		80 000
02	009	2019/19		Telegestão	0102 070107	O		100		03	01/2019	12/2022			1 000	1 000		1 000	1 000	1 000		4 000
02	009	2019/5026		Análises de água	0102 020220	O		100		03	01/2019	12/2022			19 000	19 000		39 000	39 000	39 000		136 000
02	009	2019/5027		Aquisição água para abastecimento público	0102 02011601	O		100		03	01/2019	12/2022			600 000	600 000		600 000	600 000	600 000		2 400 000
02	009	2019/5028		Produtos água	0102 020109	O		100		03	01/2019	12/2022			15 000	15 000		15 000	15 000	15 000		60 000
											Totais do Programa 009:			444 262	2 349 517	1 672 711	676 806	1 822 442	940 000	940 000		6 496 221
02	**010**			**Resíduos Sólidos**																		
02	010	2018/13		Recolha de resíduos sólidos																		
02	010	2018/13	2	RSU - PP - Projeto recolha porta a porta	0102 07010601	O		15	85	03	01/2018	12/2021			240 000	240 000		5 000				245 000
02	010	2019/12		Aquisição de contentores	0102 07011001	O		100		03	01/2019	12/2022			40 000	40 000		40 000	40 000			120 000
02	010	2019/5029		Custos de funcionamento - Resíduos Sólidos	0102 020220	O		100		03	01/2019	12/2022			180 000	180 000		180 000	180 000	180 000		720 000
											Totais do Programa 010:				460 000	460 000		225 000	220 000	180 000		1 085 000
02	**011**			**Protecção do meio ambiente e conserv.da natureza**																		
02	011	2019/13		Cemitério de Arganil	0102 07010412	D		100		03	01/2019	12/2022			15 000	15 000		5 000	5 000	5 000		30 000
02	011	2019/14		Sanitários Públicos	0102 07010413	D		100		03	01/2019	12/2022			10 000	10 000		1 000	1 000	1 000		13 000
02	011	2019/15		Centro Municipal de Recolha Animal	0102 07010307	D		100		03	01/2019	12/2022			25 000	25 000		1 000				26 000
											Totais do Programa 011:				50 000	50 000		7 000	6 000	6 000		69 000

Grandes Opções do Plano do ano 2019

(valores em euros)

Obj.	Prog.	Projeto Ano / Nº	Projeto Ação	Designação	Código Classificação Orçamental	Forma de Realiz.	Fonte Financiamento (%) AC	AA	FC	Resp.	Datas (Mês/Ano) Início	Fim	Fases de Exec.	Realizado (a)	Despesas 2019 Total (b)=(c)+(d)	Financiam. definido (c)	Financiam. não definido (d)	Anos seguintes 2020 (e)	2021 (f)	2022 (g)	Outros (h)	Total previsto (i) = (a)+(b)+(e)+(f)+(g)+(h)
02				**FUNÇÕES SOCIAIS**																		
02	**012**			**Cultura**																		
02	012	2016/18		Requalificação da Capela de S. Pedro	0102 07010301	D		15	85	03	01/2016	12/2020		1 113	130 000	130 000		5 000				136 113
02	012	2016/19		Núcleo Museológico de Etnografia	0102 07010301	D		100		03	01/2016	12/2020		24 336	80 000	80 000		5 000				109 336
02	012	2016/20		Núcleo Museológico de Arqueologia	0102 07010301	D		100		03	01/2016	12/2020		56 580	80 000	80 000						136 580
02	012	2018/43		Dinamização da Lomba do Canho	0102 07010413	T		100		03	01/2018	12/2021			300 000	10 000	290 000	5 000				305 000
02	012	2018/5048		Plataformas de Informação e Conhecimento	0102 020220	O				03	01/2018	12/2021			3 500	3 500		500	500			4 500
02	012	2019/16		Bibliotecas e museus																		
02	012	2019/16	1	Edifícios bibliotecas e museus	0102 07010301	D		100		03	01/2019	12/2022			10 000	10 000		10 000	10 000	10 000		40 000
02	012	2019/5030		Programa cultural																		
02	012	2019/50301		Prestação de serviços de programação	0102 020225	O		100		03	01/2019	12/2022			20 000	20 000		20 000	20 000	20 000		80 000
02	012	2019/50302		Seminários, exposições e similares	0102 020225	O		100		03	01/2019	12/2022			10 000	10 000		10 000	10 000	10 000		40 000
											Totais do Programa 012:			82 029	633 500	343 500	290 000	55 500	40 500	40 000		851 529
02	**013**			**Desporto, Recreio e Lazer**																		
02	013	2008/4		Desporto, Recreio e Lazer																		
02	013	2008/4	1	Requalificação da Antiga Cerâmica																		
02	013	2008/4	1/2	Requalificação da Antiga Cerâmica	0102 07010302	E		40	60	03	01/2008	12/2019	4	6 762 754	10 000	10 000						6 772 754
02	013	2011/24		Zona de Lazer das Fronhas	0102 07010413	D		100		03	01/2011	12/2020	0	8 609	41 500	41 500		50 000				100 109
02	013	2018/29		Recuperação de equipamentos municipais de lazer-reposição de danos provocados pelos incêndios de 2017	0102 07010406	D	100			03	01/2018	12/2021			133 000		133 000					133 000
02	013	2018/41		Valorizar Arganil																		
02	013	2018/41	1	Parque de Campismo do Sarzedo	0102 07010406	D				03	01/2018	12/2021			10 000	1 500	8 500	200 000				210 000
02	013	2018/41	2	Percurso Pedestre Coja	0102 07010406	D		100		03	01/2018	12/2022			420 000	20 000	400 000	5 000				425 000
02	013	2018/41	5	Zonas Balneares de: Foz D' Égua, Casal Novo e Peneda da Talhada	0102 07010406	D		100		03	01/2018	12/2021			50 000	7 500	42 500	150 000				200 000
02	013	2019/17		Parques Infantis	0102 07010406	T		100		03	01/2019	12/2022			30 000	30 000		5 000	5 000	5 000		45 000
02	013	2019/18		Praias Fluviais	0102 07010406	T		100		03	01/2019	12/2022			5 000	5 000		5 000	5 000	5 000		20 000
02	013	2019/5031		Apoio ao associativismo	0102 040701	T		100		03	01/2019	12/2022			200 000	200 000		200 000	200 000	200 000		800 000
02	013	2019/5032		Produtos para as piscinas	0102 020109	O		100		03	01/2019	12/2022			6 000	6 000		6 000	6 000	6 000		24 000
02	013	2019/5038		Eventos Desportivos, recreio e lazer																		
02	013	2019/50381		Eventos Desportivos	0102 020225	O		100		03	01/2019	12/2019			10 000	10 000						10 000
02	013	2019/50382		Eventos juventude, recreio e lazer	0102 06020305	O		100		03	01/2019	12/2019			5 300	5 300						5 300

Grandes Opções do Plano do ano 2019

(valores em euros)

Obj.	Prog.	Projeto Ano / Nº	Projeto Ação	Designação	Código Classificação Orçamental	Forma de Realiz.	Fonte Financiamento (%) AC	Fonte Financiamento (%) AA	Fonte Financiamento (%) FC	Resp.	Datas (Mês/Ano) Início	Datas (Mês/Ano) Fim	Fases de Exec.	Realizado (a)	Despesas 2019 Total (b)=(c)+(d)	Despesas 2019 Financiam. definido (c)	Despesas 2019 Financiam. não definido (d)	Despesas Anos seguintes 2020 (e)	Despesas Anos seguintes 2021 (f)	Despesas Anos seguintes 2022 (g)	Despesas Anos seguintes Outros (h)	Total previsto (i) = (a)+(b)+(e)+(f)+(g)+(h)
02				**FUNÇÕES SOCIAIS**																		
02	**013**			**Desporto, Recreio e Lazer**																		
02	013	2019/5046		Arganilíadas e Arganilíadas Júnior	0102 06020305	O		100		03	01/2019	12/2022			5 000	5 000						5 000
02	013	2019/5047		Arganil Rock	0102 06020305	O		100		03	01/2019	12/2022			5 000	5 000						5 000
											Totais do Programa 013:			6 771 364	930 800	346 800	584 000	621 000	216 000	216 000		8 755 164
							Totais do Objetivo 02:							10 454 805	10 952 218	7 905 412	3 046 806	5 368 942	3 769 000	2 888 500	0	33 433 465
03				**FUNÇÕES ECONÓMICAS**																		
03	**001**			**Agricultura**																		
03	001	2018/46		Requalificação das Linhas de Água afetadas pelos Incêndios de 2017	0102 07010413	D	100			03	01/2018	12/2022		13 089	400 000	400 000		100 000				513 089
											Totais do Programa 001:			13 089	400 000	400 000		100 000				513 089
03	**002**			**Indústria e energia**																		
03	002	2017/28		Zonas Industriais																		
03	002	2017/28	1	Zona Industrial da Relvinha																		
03	002	2017/28	1/1	Ampliação do Pólo Industrial da Relvinha Oeste e Qualificação do Pólo Industrial da Relvinha Este	0102 07010413	D		15	85	03	01/2017	12/2022			1 500 000	1 275 000	225 000	500 000				2 000 000
03	002	2017/28	1/2	Aquisição de terrenos para ampliação do Pólo Industrial da Relvinha Oeste e Qualificação do Pólo Industrial da Relvinha Este	0102 070101	T		100		03	01/2017	12/2021		295 820	800 000	180 000	620 000	5 000				1 100 820
03	002	2019/29		Aquisição de terrenos	0102 070101	T		100		03	01/2019	12/2021			5 000	5 000		5 000				10 000
03	002	2019/5045		Participação na ampliação da rede pública - IP	0102 080102	O		100		03	01/2019	12/2022			20 000	20 000		20 000	20 000	20 000		80 000
											Totais do Programa 002:			295 820	2 325 000	1 480 000	845 000	530 000	20 000	20 000		3 190 820
03	**003**			**Transportes Rodoviários**																		
03	003	2016/23		Ligação Coja - Barril - Vila Cova de Alva	0102 07010408	D				03	01/2016	12/2020			420 000	420 000		20 000				440 000
03	003	2017/33		Ligação Covais/ Roda	0102 07010408	E		100		03	01/2017	12/2020			150 000	150 000		20 000				170 000
03	003	2017/34		Beneficiação Ligação Casal Novo/ EM 543	0102 07010408	E		100		03	01/2017	12/2021		82 515	75 000	75 000		75 000	75 000			307 515
03	003	2017/38		Requalificação Rede Viária Oeste	0102 07010408	E		100		03	01/2017	12/2020		364 119	5 000	5 000						369 119
03	003	2017/39		Requalificação Rede Viária Este	0102 07010408	E		100		03	01/2017	12/2020		231 803	8 000	8 000						239 803
03	003	2018/20		Segurança rodoviária	0102 07010409	O		100		03	01/2018	12/2022		170 170	50 000	50 000		20 000	20 000	20 000		280 170
03	003	2018/27		Requalificação rede viária danificada pelos incêndios de 2017	0102 07010408	D	100			03	01/2018	12/2021		1 716	1 775 000		1 775 000	5 000				1 781 716
03	003	2018/28		Segurança rodoviária/Equipamento urbano complementar - reposição dos danos provocados pelos incêndios de 2017	0102 07010409	T	100			03	01/2018	12/2021			2 602 000		2 602 000	5 000				2 607 000

Grandes Opções do Plano do ano 2019

(valores em euros)

Obj.	Prog.	Projeto Ano / Nº	Projeto Ação	Designação	Código Classificação Orçamental	Forma de Realiz.	Fonte Financiamento (%) AC	Fonte Financiamento (%) AA	Fonte Financiamento (%) FC	Resp.	Datas (Mês/Ano) Inicio	Datas (Mês/Ano) Fim	Fases de Exec.	Realizado (a)	Despesas 2019 Total (b)=(c)+(d)	Despesas 2019 Financiam. definido (c)	Despesas 2019 Financiam. não definido (d)	Despesas Anos seguintes 2020 (e)	Despesas Anos seguintes 2021 (f)	Despesas Anos seguintes 2022 (g)	Despesas Anos seguintes Outros (h)	Total previsto (i) = (a)+(b)+(e)+(f)+(g)+(h)
03				**FUNÇÕES ECONÓMICAS**																		
03	**003**			**Transportes Rodoviários**																		
03	003	2018/35		Requalificação do Bairro Social e do Bairro da Gândara em Côja	0102 07010401	D		100		03	01/2018	12/2021			50 000	50 000		5 000				55 000
03	003	2018/42		Requalificação acesso EB1 de Arganil	0102 07010401	D		100		03	01/2018	12/2021			40 000	40 000		10 000				50 000
03	003	2019/20		Requalificação rede viária municipal	0102 07010408	D		100		03	01/2019	12/2022			750 000	750 000		750 000				1 500 000
03	003	2019/21		Conservação das infraestruturas viárias municipais	0102 07010408	D		100		03	01/2019	12/2022			150 000	150 000		150 000				300 000
											Totais do Programa 003:			850 323	6 075 000	1 698 000	4 377 000	1 060 000	95 000	20 000		8 100 323
03	**005**			**Turismo**																		
03	005	2019/24		Valorizar Sustentabilidade																		
03	005	2019/24	1	Valorizar sustentabilidade-Reconstrução de edificios	0102 07010307	D		20	80	03	01/2019	12/2021			40 000	8 000	32 000	160 000				200 000
03	005	2019/24	2	Valorizar Sustentabilidade-Equipamentos	0102 07011002	O		20	80	03	01/2019	12/2021			5 000	1 000	4 000	45 000				50 000
03	005	2019/24	3	Valorizar Sustentabilidade-diversos	0102 020225	O		20	80	03	01/2019	12/2021			5 000	1 000	4 000	45 000				50 000
03	005	2019/5034		Iniciativas de dinamização do comércio tradicional	0102 06020305	O		100		03	01/2019	12/2022			25 000	25 000						25 000
03	005	2019/5035		Feira das Freguesias	0102 06020305	O		100		03	01/2019	12/2022			45 000	45 000						45 000
03	005	2019/5036		Noites de Verão	0102 06020305	O		100		03	01/2019	12/2022			30 000	30 000						30 000
03	005	2019/5037		Ficabeira	0102 06020305	O		100		03	01/2019	12/2022			190 000	190 000						190 000
											Totais do Programa 005:				340 000	300 000	40 000	250 000				590 000
							Totais do Objetivo 03:							1 159 232	9 140 000	3 878 000	5 262 000	1 940 000	115 000	40 000	0	12 394 232
04				**OUTRAS FUNÇÕES**																		
04	**001**			**Transferências entre administrações**																		
04	001	2015/5045		FAM - Fundo Apoio Municipal	0102 090802	T		100		03	01/2016	12/2022		302 348	40 313	40 313		20 157				362 818
04	001	2017/5033		CIM - RC																		
04	001	2017/5033	1	Correntes																		
04	001	2017/5033	1/2	Comparticipação projetos intermunicipais - Modernização administrativa	0102 04050104	T		100		03	01/2017	12/2020		1 017	6 191	6 191						7 208
04	001	2017/5033	1/3	Comparticipação projetos intermunicipais - Proteção, qualificação, valorização e ordenamento dos recursos naturais/ prevenção e gestão de riscos	0102 04050104	T		100		03	01/2017	12/2020			2 105	2 105						2 105
04	001	2017/5033	1/4	Comparticipação projetos intermunicipais - Rede de oferta turística em espaços naturais	0102 04050104	T		100		03	01/2017	12/2020			2 422	2 422						2 422
04	001	2017/5033	1/5	Comparticipação projetos intermunicipais - Inclusão social e emprego	0102 04050104	T		100		03	01/2017	12/2021		570	4 169	4 169						4 739

Grandes Opções do Plano do ano 2019

(valores em euros)

Obj.	Prog.	Projeto Ano / Nº	Ação	Designação	Código Classificação Orçamental	Forma de Realiz.	Fonte Financiamento (%) AC	AA	FC	Resp.	Datas (Mês/Ano) Inicio	Fim	Fases de Exec.	Realizado (a)	Despesas 2019 Total (b)=(c)+(d)	Financiam. definido (c)	Financiam. não definido (d)	Anos seguintes 2020 (e)	2021 (f)	2022 (g)	Outros (h)	Total previsto (i) = (a)+(b)+(e)+(f)+(g)+(h)
04				**OUTRAS FUNÇÕES**																		
04	**001**			**Transferências entre administrações**																		
04	001	2017/50331/6		Comparticipação projetos intermunicipais - Promoção do sucesso escolar e redução e prevenção do insucesso e abandono escolar	0102 04050104	T		100		03	01/2017	12/2022		337	12 958	12 958						13 295
04	001	2017/50332		Capital																		
04	001	2017/50332/1		Comparticipação projetos intermunicipais - Modernização administrativa	0102 08050104	T		100		03	01/2017	12/2020			2 634	2 634						2 634
04	001	2017/50332/3		Comparticipação projetos intermunicipais - Proteção, qualificação, valorização e ordenamento dos recursos naturais/ prevenção e gestão de riscos	0102 08050104	T		100		03	01/2017	12/2020			390	390						390
04	001	2017/50332/4		Comparticipação projetos intermunicipais - Rede de oferta turística em espaços naturais	0102 08050104	T		100		03	01/2017	12/2020			3 137	3 137						3 137
04	001	2017/50332/5		Comparticipação projetos intermunicipais - Inclusão social e emprego	0102 08050104	T		100		03	01/2017	12/2020			1 171	1 171						1 171
04	001	2017/50332/6		Comparticipação projetos intermunicipais - Promoção do sucesso escolar e redução e prevenção do insucesso e abandono escolar	0102 08050104	T		100		03	01/2017	12/2020			4 446	4 446						4 446
04	001	2017/5041		Transferências Intermunicipais - Beneficiação Ligação ICG/ Coja	0102 08050101	T		100		03	01/2017	12/2020			50 000	50 000		20 000				70 000
04	001	2018/5023		CIM- RC																		
04	001	2018/50231		Correntes																		
04	001	2018/50231/1		Quota e outras transferências correntes	0102 04050104	T		100		03	01/2018	12/2021		19 606	30 000	30 000						49 606
04	001	2018/50231/3		Promoção do espírito empresarial da região de Coimbra	0102 04050104	T		100		03	01/2018	12/2021			12 012	12 012						12 012
04	001	2018/50231/4		Programa cultura em rede	0102 04050104	T		100		03	01/2018	12/2021			19 494	19 494						19 494
04	001	2018/50231/5		Promoção integrada dos produtos turísticos da Região de Coimbra	0102 04050104	T		100		03	01/2018	12/2021			9 940	9 940						9 940
04	001	2018/50231/6		Abastecimento e saneamento de águas e de recolha de resíduos sólidos urbanos	0102 04050104	T		100		03	01/2018	12/2021		3 918	4 572	4 572						8 490
04	001	2018/50231/8		Região europeia da gastronomia	0102 04050104	T		100		03	01/2018	12/2021			1 324	1 324						1 324
04	001	2018/50232		Capital																		
04	001	2018/50232/1		Programa cultura em rede	0102 08050104	T		100		03	01/2018	12/2021			99	99						99
04	001	2018/50232/2		Promoção integrada dos produtos turísticos da Região de Coimbra	0102 08050104	T		100		03	01/2018	12/2021			653	653						653
04	001	2018/50232/4		Reforço das capacidades de adaptação às alterações climáticas, ações de sensibilização	0102 08050104	T		100		03	01/2018	12/2021			123	123						123
04	001	2018/5031		Empresas públicas municipais e intermunicipais - Regra do Equilíbrio	0102 04010101	T		100		03	01/2018	12/2021			1 000	1 000						1 000
04	001	2019/5039		Transferências para as freguesias																		
04	001	2019/50391		Delegação de competências	0102 08050102	T		100		03	01/2019	12/2022			220 000	220 000		220 000	220 000	220 000		880 000
04	001	2019/50392		Contratos Programa	0102 08050102	T		100		03	01/2019	12/2022			500 000	500 000		500 000	500 000	500 000		2 000 000

Grandes Opções do Plano do ano 2019

(valores em euros)

Obj.	Prog.	Projeto Ano / Nº	Projeto Ação	Designação	Código Classificação Orçamental	Forma de Realiz.	Fonte Financiamento (%) AC	Fonte Financiamento (%) AA	Fonte Financiamento (%) FC	Resp.	Datas (Mês/Ano) Inicio	Datas (Mês/Ano) Fim	Fases de Exec.	Realizado (a)	Despesas 2019 Total (b)=(c)+(d)	Despesas 2019 Financiam. definido (c)	Despesas 2019 Financiam. não definido (d)	Despesas Anos seguintes 2020 (e)	Despesas Anos seguintes 2021 (f)	Despesas Anos seguintes 2022 (g)	Despesas Anos seguintes Outros (h)	Total previsto (i) = (a)+(b)+(e)+(f)+(g)+(h)
04				**OUTRAS FUNÇÕES**																		
04	**001**			**Transferências entre administrações**																		
04	001	2019/50393		Transferências correntes	0102 04050102	T		100		03	01/2019	12/2022			300 000	300 000		300 000	300 000	300 000		1 200 000
04	001	2019/5040		ADXTUR																		
04	001	2019/50401		Correntes	0102 040701	T		100		03	01/2019	12/2022			8 000	8 000		8 000	8 000	8 000		32 000
04	001	2019/50402		Capital	0102 080701	T		100		03	01/2019	12/2022			1 000	1 000		1 000	1 000	1 000		4 000
04	001	2019/5041		ADTAHP - Associação Aldeias Históricas																		
04	001	2019/50411		Correntes	0102 040701	T		100		03	01/2019	12/2022			16 000	16 000		16 000	16 000			48 000
04	001	2019/50412		Capital	0102 080701	T		100		03	01/2019	12/2019			1 000	1 000						1 000
04	001	2019/5042		Associações de Municípios																		
04	001	2019/50421		Correntes	0102 04050104	T		100		03	01/2019	12/2022			5 000	5 000		5 000	5 000	5 000		20 000
04	001	2019/50422		Capital	0102 08050104	T		100		03	01/2019	12/2022			1 000	1 000		1 000	1 000	1 000		4 000
04	001	2019/5043		Transferências para Outras instituições	0102 080701	T		100		03	01/2019	12/2022			50 000	50 000		50 000	50 000	50 000		200 000
04	001	2019/5044		Transferências para famílias	0102 080802	T		100		03	01/2019	12/2022			20 000	20 000		20 000	20 000	20 000		80 000
04	001	2019/5050		Serra do Açor- Associação de Desenvolvimento Regional																		
04	001	2019/50501		Correntes	0102 040701	T		100		03	01/2019	12/2022			100 000	100 000		100 000	100 000	100 000		400 000
04	001	2019/50502		Capital	0102 080701	T		100		03	01/2019	12/2021			5 000	5 000		5 000	5 000			15 000
04	001	2019/5051		CIM - RC																		
04	001	2019/50511		Correntes																		
04	001	2019/50511/1		Apoiar a economia circular no setor das compras públicas	0102 04050104	T		100		03	01/2019	12/2021			593	593						593
04	001	2019/50511/2		Criação de condições de conforto ambiental	0102 04050104	T		100		03	01/2019	12/2022			37	37						37
04	001	2019/50511/3		Exploração da rede de distribuição de energia elétrica em Baixa Tensão (BT)	0102 04050104	T		100		03	01/2019	12/2021			4 823	4 823						4 823
04	001	2019/50511/4		Transporte a pedido pinhal interior	0102 04050104	T		100		03	01/2019	12/2021			6 945	6 945						6 945
04	001	2019/50511/5		DPO - Data Protection Officer	0102 04050104	T		100		03	01/2019	12/2020			6 455	6 455						6 455
04	001	2019/50511/6		Participação em seminários	0102 04050104	T		100		03	01/2019	12/2021			264	264						264
04	001	2019/50511/7		Reforço das capacidades de adaptação às alterações climáticas, cartografia	0102 04050104	T		100		03	01/2019	12/2022			4 627	4 627						4 627
04	001	2019/50511/8		Reforço das capacidades de adaptação às alterações climáticas, ações de sensibilização	0102 04050104	T		100		03	01/2019	12/2019			2 648	2 648						2 648
04	001	2019/50512		Capital																		

Grandes Opções do Plano do ano 2019

(valores em euros)

Obj.	Prog.	Projeto Ano / Nº	Projeto Ação	Designação	Código Classificação Orçamental	Forma de Realiz.	Fonte Financiamento (%) AC	Fonte Financiamento (%) AA	Fonte Financiamento (%) FC	Resp.	Datas (Mês/Ano) Início	Datas (Mês/Ano) Fim	Fases de Exec.	Realizado (a)	Despesas 2019 Total (b)=(c)+(d)	Despesas 2019 Financiam. definido (c)	Despesas 2019 Financiam. não definido (d)	Despesas Anos seguintes 2020 (e)	Despesas Anos seguintes 2021 (f)	Despesas Anos seguintes 2022 (g)	Despesas Anos seguintes Outros (h)	Total previsto (i) = (a)+(b)+(e)+(f)+(g)+(h)
04				**OUTRAS FUNÇÕES**																		
04	**001**			**Transferências entre administrações**																		
04	001	2019/50512	1	Criação de condições de conforto ambiental	0102 08050104	T		100		03	01/2019	12/2021			5 957	5 957						5 957
											Totais do Programa 001:			327 796	1 468 502	1 468 502		1 266 157	1 226 000	1 205 000		5 493 455
							Totais do Objetivo 04:							327 796	1 468 502	1 468 502	0	1 266 157	1 226 000	1 205 000	0	5 493 455
													Total Geral:	18 164 803	27 631 247	17 719 114	9 912 133	13 734 599	8 254 500	6 643 000	0	74 428 149

ORGÃO EXECUTIVO

Em de de

ORGÃO DELIBERATIVO

Em de de

RESUMO DO ORÇAMENTO PARA O ANO 2019

Receitas	Montante (€)		Despesas	Montante (€)	
Correntes	12 661 105		Correntes	12 156 500	
Capital	10 440 796		Capital	10 945 401	
Total:		23 101 901	Total:		23 101 901
Serviços Municipalizados		0	Serviços Municipalizados		0
	Total Geral:	23 101 901		Total Geral:	23 101 901

ORGÃO EXECUTIVO

Em ..... de ..... de .....

.....

ORGÃO DELIBERATIVO

Em ..... de ..... de .....

.....

ORÇAMENTO PARA O ANO 2019 - Receita

Código Class. Económica	Designação	Montante €
01	**Impostos directos**	
0102	Outros	
010202	Imposto municipal sobre imóveis	1 170 438
010203	Imposto único de circulação	238 283
010204	Imposto municipal sobre transm. onerosas imóveis	226 890
	Total do Capítulo Económico 01:	1 635 611
02	**Impostos indirectos**	
0202	Outros	
020206	Impostos indirectos específicos das autarq.locais	
02020601	Mercados e feiras	3 007
02020602	Loteamentos e obras	21 124
02020603	Ocupação da via pública	6 618
02020605	Publicidade	1 934
02020606	Saneamento	56 341
02020607	Utilização da rede viária municipal	1
02020699	Outros	
0202069901	Taxa municipal de direitos de passagem	871
0202069902	Taxa de depósito da ficha técnica da habitação	34
	Total do Capítulo Económico 02:	89 930
04	**Taxas, multas e outras penalidades**	
0401	Taxas	
040123	Taxas específicas das autarquias locais	
04012301	Mercados e feiras	34 591
04012302	Loteamentos e obras	37 963
04012303	Ocupação da via pública	5 156
04012305	Caça, uso e porte de arma	1
04012306	Saneamento	274 500
04012399	Outras	
0401239901	Taxa de depósito da ficha técnica da habitação	56
0401239902	Taxa pela emissão do certificado de registo	581
0401239903	Aferição Contador	55
0401239999	Outras	12 095
0402	Multas e outras penalidades	
040201	Juros de mora	23 660
040202	Juros compensatórios	1 432
040204	Coimas e penalidades por contra-ordenações	7 889

ORÇAMENTO PARA O ANO 2019 - Receita

Código Class. Económica	Designação	Montante €
040299	Multas e penalidades diversas	3 194
	Total do Capítulo Económico 04:	401 173
05	**Rendimentos da propriedade**	
0502	Juros-Sociedades financeiras	
050201	Bancos e outras instituições financeiras	243
0507	Dividend.partic.lucros socied.quase-soc.nãofinanc.	
050701	Empresas públicas	16 776
050702	Empresas públicas municipais e intermunicipais	500
050703	Empresas privadas	500
0509	Participações nos lucros de administ. públicas	
050999	Outras	500
0510	Rendas	
051001	Terrenos	5 436
051004	Edifícios	265
051005	Bens de domínio público	671 614
051099	Outros	608 300
	Total do Capítulo Económico 05:	1 304 134
06	**Transferências correntes**	
0601	Sociedades e quase-sociedades não financeiras	
060102	Privadas	500
0603	Administração central	
060301	Estado	
06030101	Fundo de Equilibrio Financeiro	5 403 132
06030102	Fundo Social Municipal	265 482
06030199	Outras	
0603019901	DGAL	5
0603019902	IFAP	5
0603019903	Outros Organismos da Administração Central	5
060306	Estado-Particip.comunit.projectos co-financiados	
06030601	FSE	137 759
06030602	PRODER/ FEADER	5
06030603	Outros Fundos Comunitários - Corrente	10
06030604	FEDER	948 906
060307	Serviços e fundos autónomos	
06030701	DGEstE - Direção Geral Estabelecimentos Escolares	140 000
060309	Serv.fund.autón.-Subsist.prot.famíl.polít.act.EFP	
06030901	Instituto de Emprego e Formação Profissional	15 000

ORÇAMENTO PARA O ANO 2019 - Receita

Código Class. Económica	Designação	Montante €
0606	Segurança social	
060601	Sistemas de solidariedade e segurança social	15 000
0607	Instituições sem fins lucrativos	
060701	Instituições sem fins lucrativos	10
0608	Famílias	
060801	Famílias	10
	Total do Capítulo Económico 06:	6 925 829
07	**Venda de bens e serviços correntes**	
0701	Venda de bens	
070103	Publicações e impressos	55
070106	Produtos agrícolas e pecuários	38
070107	Produtos alimentares e bebidas	10 057
070110	Desperdícios, resíduos e refugos	
07011001	Sucata	415
070111	Produtos acabados e intermédios	
07011121	Tarifa variável - Água	447 042
070199	Outros	100
0702	Serviços	
070201	Aluguer de espaços e equipamentos	23 899
070208	Serv.sociais,recreativos,culturais e de desporto	
07020803	Serviços culturais	
0702080302	Espetáculos Auditório Cerâmica e Outros	4 484
0702080399	Outros	4 103
07020804	Serviços desportivos	75 751
070209	Serviços específicos das autarquias	
07020902	Resíduos sólidos	280 528
07020903	Transportes colectivos de pessoas e mercadorias	
0702090302	Transportes Escolares	3 375
0702090303	Transportes de Pessoas e Mercadorias	100
07020904	Trabalhos por conta de particulares	
0702090401	Reembolso ramais domiciliários de água	2 189
0702090402	Reembolso ramais domiciliários de saneamento	148
0702090403	Outros trabalhos por conta de particulares	87
07020905	Cemitérios	8 918
07020907	Parques de estacionamento	13 168
07020908	Parques de campismo	34 659
07020909	Canil	1 430

ORÇAMENTO PARA O ANO 2019 - Receita

Código Class. Económica	Designação	Montante €
07020910	Tarifa fixa - Água	172 837
07020911	Taxa de Recursos Hídricos Água	4 769
07020912	Taxa de Recursos Hídricos Saneamento	6 400
07020913	Taxa de Gestão de Resíduos	3 334
07020999	Outros	
0702099902	Comparticipações de utilização de energia	1 923
0702099903	Taxa de Ligação/ Interupção Água	135
0702099904	Limpeza de fossas e colectores particulares	2 876
0702099905	Cantinas	74 415
0702099906	Prolongamento Horário	12 808
0702099907	Taxa de detecção de avarias	1 082
0703	Rendas	
070301	Habitações	1 864
070302	Edifícios	32 756
070399	Outras	
07039902	Diversas (inclui renda Águas Centro Litoral)	1 000 000
	Total do Capítulo Económico 07:	2 225 745
08	**Outras receitas correntes**	
0801	Outras	
080199	Outras	
08019901	Indemniz.por deterior,roubo extravio bens patrim.	250
08019902	Indem.estrag.prov.outrém viat.outr.equip.aut.local	675
08019903	IVA reembolsado	29 000
08019999	Diversas	48 758
	Total do Capítulo Económico 08:	78 683
	Total das Receitas Correntes:	12 661 105
09	**Venda de bens de investimento**	
0901	Terrenos	
090101	Sociedades e quase-sociedades não financeiras	250
090109	Instituições sem fins lucrativos	250
090110	Famílias	250
0903	Edifícios	
090301	Sociedades e quase-sociedades não financeiras	250
090309	Instituições sem fins lucrativos	250
090310	Famílias	250
0904	Outros bens de investimento	
090401	Sociedades e quase-sociedades não financeiras	

ORÇAMENTO PARA O ANO 2019 - Receita

Código Class. Económica	Designação	Montante €
09040102	Maquinaria e equipamento	50 000
09040103	Outros	50 000
090410	Famílias	
09041002	Maquinaria e equipamento	50 000
09041003	Outros	50 000
	Total do Capítulo Económico 09:	201 500
10	**Transferências de capital**	
1001	Sociedades e quase-sociedades não financeiras	
100102	Privadas	2 963 464
1003	Administração central	
100301	Estado	
10030101	Fundo de Equilibrio Financeiro	600 348
10030104	Cooperação Técnica e Financeira	95
10030105	Outras	
1003010504	Art.35º, nº3 da Lei nº73/2013	462 348
10030199	Outras	551 325
100307	Estado-Particip.comunitária project.co-financiados	
10030701	FEDER	1 755 070
10030702	PRODER/ FEADER	5
10030703	Fundo de Coesão	1 747 426
10030704	Outros Fundos Comunitários Capital	5
1005	Administração local	
100501	Continente	10 000
1007	Instituições sem fins lucrativos	
100701	Instituições sem fins lucrativos	5
1008	Familias	
100801	Familias	5
	Total do Capítulo Económico 10:	8 090 096
12	**Passivos financeiros**	
1206	Empréstimos a médio e longo prazos	
120602	Sociedades financeiras	2 147 700
	Total do Capítulo Económico 12:	2 147 700
13	**Outras receitas de capital**	
1301	Outras	
130101	Indemnizações	500
130199	Outras	500
	Total do Capítulo Económico 13:	1 000

ORÇAMENTO PARA O ANO 2019 - Receita

Código Class. Económica	Designação	Montante €
15	**Reposições não abatidas nos pagamentos**	
1501	Reposições não abatidas nos pagamentos	
150101	Reposições não abatidas nos pagamentos	500
	Total do Capítulo Económico 15:	500
	Total das Receitas de Capital:	10 440 796
	Total do Orçamento da Receita:	23 101 901

ORÇAMENTO PARA O ANO 2019 - Despesa

Código Class. Orgânica/Económica		Designação	Montante €
01		**Administração Autárquica**	
0101		Assembleia Municipal	
0101	01	Despesas com o pessoal	
0101	0102	Abonos variáveis ou eventuais	
0101	010204	Ajudas de custo	11 500
0101	010213	Outros suplementos e prémios	
0101	01021302	Outros	20 000
		Total do Capítulo Económico 01:	31 500
		Total das Despesas Correntes:	31 500
		Total da Divisão Orgânica 0101:	31 500
0102		Câmara Municipal	
0102	01	Despesas com o pessoal	
0102	0101	Remunerações certas e permanentes	
0102	010101	Titulares órgãos soberania e memb. órgãos autárq.	185 661
0102	010104	Pessoal quadros-Regime contrato individ. trabalho	
0102	01010401	Pessoal em Funções	1 907 443
0102	01010402	Alterações Obrigatórias de Posicionamento Remun.	65 000
0102	01010404	Recrutamento de Pessoal para novos Postos Trab.	25 000
0102	010106	Pessoal contratado a termo	
0102	01010601	Pessoal em Funções	204 735
0102	01010604	Recrutamento de Pessoal para Novos Postos Trab.	9 000
0102	010107	Pessoal em regime de tarefa ou avença	30 000
0102	010108	Pessoal aguardando aposentação	10 000
0102	010109	Pessoal em qualquer outra situação	
0102	01010901	Cargos dirigentes	16 000
0102	01010902	Pessoal em outra situação	28 800
0102	010111	Representação	32 000
0102	010113	Subsidio de refeição	
0102	01011301	Membros dos orgãos autárquicos	8 081
0102	01011302	Pessoal dos quadros	
0102	0101130201	Pessoal do quadro	220 479
0102	0101130202	Pessoal contratado	23 087
0102	0101130203	Pessoal em qualquer outra situação	4 618
0102	010114	Subsídio de férias e de Natal	
0102	01011401	Membros dos órgãos autárquicos	30 944
0102	01011402	Pessoal dos quadros	
0102	0101140201	Pessoal do quadro	317 907

ORÇAMENTO PARA O ANO 2019 - Despesa

Código Class. Orgânica/Económica		Designação	Montante €
0102	0101140202	Pessoal contratado	34 122
0102	0101140203	Pessoal em qualquer outra situação	4 800
0102	010115	Remunerações por doença e maternidade/paternidade	55 000
0102	0102	Abonos variáveis ou eventuais	
0102	010201	Gratificações variáveis ou eventuais	1 000
0102	010202	Horas extraordinárias	30 000
0102	010204	Ajudas de custo	12 000
0102	010205	Abono para falhas	16 000
0102	010210	Subsídio de trabalho nocturno	5 000
0102	010211	Subsídio de turno	500
0102	010212	Indemnizações por cessação de funções	1 000
0102	010213	Outros suplementos e prémios	
0102	01021302	Outros	6 000
0102	0103	Segurança social	
0102	010301	Encargos com a saúde	65 000
0102	010302	Outros encargos com a saúde	30 000
0102	010303	Subsídio familiar a criança e jovens	22 000
0102	010304	Outras prestações familiares	16 000
0102	010305	Contribuições para a segurança social	
0102	01030501	Assistência na doença dos funcionários públicos	72 000
0102	01030502	Segurança social do pessoal em reg. cont.FP RCTFP	
0102	0103050201	Caixa Geral de Aposentações	360 814
0102	0103050202	Segurança Social - Regime Geral	299 296
0102	010306	Acidentes em serviço e doenças profissionais	1 000
0102	010309	Seguros	
0102	01030901	Seguros acidentes trabalho doenças profissionais	35 000
		Total do Capítulo Económico 01:	4 185 287
0102	02	Aquisição de bens e serviços	
0102	0201	Aquisição de bens	
0102	020101	Matérias-primas e subsidiárias	35 000
0102	020102	Combustíveis e lubrificantes	
0102	02010201	Gasolina	500
0102	02010202	Gasóleo	200 000
0102	02010299	Outros	99 000
0102	020103	Munições, explosivos e artifícios	500
0102	020104	Limpeza e higiene	11 000
0102	020105	Alimentação-Refeições confeccionadas	180 000

ORÇAMENTO PARA O ANO 2019 - Despesa

Código Class. Orgânica/Económica		Designação	Montante €
0102	020106	Alimentação-Géneros para confeccionar	5 000
0102	020107	Vestuário e artigos pessoais	25 000
0102	020108	Material de escritório	13 000
0102	020109	Produtos químicos e farmacêuticos	29 500
0102	020110	Produtos vendidos nas farmácias	1 000
0102	020111	Material de consumo clínico	1 000
0102	020112	Material de transporte-Peças	70 000
0102	020113	Material de consumo hoteleiro	2 000
0102	020114	Outro material-Peças	32 000
0102	020115	Prémios, condecorações e ofertas	8 000
0102	020116	Mercadorias para venda	
0102	02011601	Água	600 000
0102	020117	Ferramentas e utensílios	4 000
0102	020118	Livros e documentação técnica	1 500
0102	020119	Artigos honoríficos e de decoração	500
0102	020120	Material de educação, cultura e recreio	13 000
0102	020121	Outros bens	32 000
0102	0202	Aquisição de serviços	
0102	020201	Encargos das instalações	
0102	02020101	Electricidade	1 050 000
0102	02020102	Água	45 000
0102	020203	Conservação de bens	53 000
0102	020209	Comunicações	150 000
0102	020210	Transportes	680 000
0102	020211	Representação dos serviços	6 500
0102	020212	Seguros	100 000
0102	020213	Deslocações e estadas	1 000
0102	020214	Estudos, pareceres, projectos e consultadoria	78 000
0102	020215	Formação	5 000
0102	020216	Seminários, exposições e similares	500
0102	020217	Publicidade	34 000
0102	020218	Vigilância e segurança	5 000
0102	020219	Assistência técnica	52 000
0102	020220	Outros trabalhos especializados	2 091 451
0102	020222	Serviços de saúde	10 000
0102	020224	Encargos de cobrança de receitas	85 000

ORÇAMENTO PARA O ANO 2019 - Despesa

Código Class. Orgânica/Económica		Designação	Montante €
0102	020225	Outros serviços	420 383
		Total do Capítulo Económico 02:	6 230 334
0102	03	Juros e outros encargos	
0102	0301	Juros da dívida pública	
0102	030103	Socied.financ.-Bancos e outras instit. financeiras	
0102	03010302	Empréstimos de médio e longo prazos	80 000
0102	0305	Outros juros	
0102	030502	Outros	
0102	03050202	Juros de mora	4 000
0102	03050299	Outros	1 000
		Total do Capítulo Económico 03:	85 000
0102	04	Transferências correntes	
0102	0401	Sociedades e quase sociedades não financeiras	
0102	040101	Públicas	
0102	04010101	Empresas públicas municipais e intermunicipais	1 000
0102	0403	Administração central	
0102	040301	Estado	6 000
0102	040305	Serviços e fundos autónomos	7 500
0102	0405	Administração local	
0102	040501	Continente	
0102	04050102	Freguesias	300 000
0102	04050104	Associações de municípios	136 579
0102	0407	Instituições sem fins lucrativos	
0102	040701	Instituições sem fins lucrativos	539 000
0102	0408	Famílias	
0102	040802	Outras	
0102	04080201	Programas Ocupacionais	150 000
0102	04080202	Outras	23 000
		Total do Capítulo Económico 04:	1 163 079
0102	06	Outras despesas correntes	
0102	0602	Diversas	
0102	060201	Impostos e taxas	
0102	06020101	Impostos e taxas pagos pela Autarquia	
0102	0602010101	Taxa de Gestão de Resíduos - TGR	6 000
0102	0602010199	Outras	14 500
0102	06020102	Restituições de impostos ou taxas cobrados	2 500
0102	060203	Outras	

ORÇAMENTO PARA O ANO 2019 - Despesa

Código Class. Orgânica/Económica		Designação	Montante €
0102	06020301	Outras restituições	50 000
0102	06020304	Serviços bancários	3 000
0102	06020305	Outras	385 300
		Total do Capítulo Económico 06:	461 300
		Total das Despesas Correntes:	12 125 000
0102	07	Aquisição de bens de capital	
0102	0701	Investimentos	
0102	070101	Terrenos	200 000
0102	070103	Edifícios	
0102	07010301	Instalações de serviços	493 000
0102	07010302	Instalações desportivas e recreativas	10 000
0102	07010305	Escolas	90 000
0102	07010307	Outros	183 000
0102	070104	Construções diversas	
0102	07010401	Viadutos, arruamentos e obras complementares	1 179 000
0102	07010402	Sistemas de drenagem de águas residuais	697 000
0102	07010403	Estações de tratamento de águas residuais	1 150 000
0102	07010406	Instalações desportivas e recreativas	64 000
0102	07010407	Captação e distribuição de água	897 711
0102	07010408	Viação rural	1 558 000
0102	07010409	Sinalização e trânsito	50 000
0102	07010412	Cemitérios	15 000
0102	07010413	Outros	1 864 500
0102	070106	Material de transporte	
0102	07010601	Recolha de resíduos	240 000
0102	07010602	Outro	120 000
0102	070107	Equipamento de informática	39 228
0102	070108	Software informático	147 039
0102	070109	Equipamento administrativo	18 000
0102	070110	Equipamento básico	
0102	07011001	Equipamento de recolha de resíduos	40 000
0102	07011002	Outro	171 000
0102	070111	Ferramentas e utensílios	5 000
0102	070112	Artigos e objectos de valor	1 000
		Total do Capítulo Económico 07:	9 232 478
0102	08	Transferências de capital	
0102	0801	Sociedades e quase sociedades não financeiras	

ORÇAMENTO PARA O ANO 2019 - Despesa

Código Class. Orgânica/Económica		Designação	Montante €
0102	080102	Privadas	20 000
0102	0803	Administração central	
0102	080301	Estado	30 000
0102	080306	Serviços e fundos autónomos	20 000
0102	0805	Administração local	
0102	080501	Continente	
0102	08050101	Munícipios	50 000
0102	08050102	Freguesias	720 000
0102	08050104	Associações de munícipios	19 610
0102	0807	Instituições sem fins lucrativos	
0102	080701	Instituições sem fins lucrativos	107 000
0102	0808	Famílias	
0102	080802	Outras	245 000
		Total do Capítulo Económico 08:	1 211 610
0102	09	Activos financeiros	
0102	0908	Unidades de participação	
0102	090802	Socied.e quase socied.não financeiras-Públicas	40 313
		Total do Capítulo Económico 09:	40 313
0102	10	Passivos financeiros	
0102	1006	Empréstimos a médio e longo prazos	
0102	100603	Socied.financ.-Bancos e outras instit. financeiras	456 000
		Total do Capítulo Económico 10:	456 000
0102	11	Outras despesas de capital	
0102	1102	Diversas	

ORÇAMENTO PARA O ANO 2019 - Despesa

Código Class. Orgânica/Económica		Designação	Montante €
0102	110299	Outras	5 000
		Total do Capítulo Económico 11:	5 000
		Total das Despesas de Capital:	10 945 401
		Total da Divisão Orgânica 0102:	23 070 401
		Total do Capítulo Orgânico 01:	23 101 901
		Total do Orçamento da Despesa:	23 101 901

ORGÃO EXECUTIVO

Em ..... de ..... de .....

.....

ORGÃO DELIBERATIVO

Em ..... de ..... de .....

.....

Controlo Orçamental - Despesa

Ano: 2019

Município de Arganil

(designação da autarquia local)

(unidade: €)

Classif. Económica Despesa		Dotações corrigidas	Compromissos assumidos			Despesas Pagas			Diferenças			Grau de Execução Orçamental da Despesa
Código	Designação		Exercício	Exercícios futuros	Total	Exercício corrente	Exercícios anteriores	Total	Dotação não comprometida	Saldo	Compromissos por pagar	
01	Administração Autárquica	26 935 002,00	22 074 245,01	8 975 177,71	31 049 422,72	18 054 052,17	675 818,27	18 729 870,44	4 860 756,99	8 205 131,56	3 344 374,57	69,537
0101	Assembleia Municipal	31 500,00	16 172,97	,00	16 172,97	16 172,97	,00	16 172,97	15 327,03	15 327,03	0,00	51,343
0101 01	Despesas com o pessoal	31 500,00	16 172,97	,00	16 172,97	16 172,97	,00	16 172,97	15 327,03	15 327,03	0,00	51,343
0101 0102	Abonos variáveis ou eventuais	31 500,00	16 172,97	,00	16 172,97	16 172,97	,00	16 172,97	15 327,03	15 327,03	0,00	51,343
0101 010204	Ajudas de custo	11 500,00	3 194,28	,00	3 194,28	3 194,28	,00	3 194,28	8 305,72	8 305,72	0,00	27,776
0101 010213	Outros suplementos e prémios	20 000,00	12 978,69	,00	12 978,69	12 978,69	,00	12 978,69	7 021,31	7 021,31	0,00	64,893
0101 01021302	Outros	20 000,00	12 978,69	,00	12 978,69	12 978,69	,00	12 978,69	7 021,31	7 021,31	0,00	64,893
0102	Câmara Municipal	26 903 502,00	22 058 072,04	8 975 177,71	31 033 249,75	18 037 879,20	675 818,27	18 713 697,47	4 845 429,96	8 189 804,53	3 344 374,57	69,559
0102 01	Despesas com o pessoal	4 280 392,75	4 172 637,05	105 890,22	4 278 527,27	4 133 724,82	2 779,40	4 136 504,22	107 755,70	143 888,53	36 132,83	96,638
0102 0101	Remunerações certas e permanentes	3 207 817,28	3 107 880,22	48 971,77	3 156 851,99	3 075 953,76	,00	3 075 953,76	100 137,06	131 863,52	31 726,46	95,889
0102 010101	Titulares órgãos soberania e memb. órgãos autárq.	174 405,68	174 405,68	,00	174 405,68	174 405,68	,00	174 405,68	0,00	0,00	0,00	100,000
0102 010104	Pessoal quadros-Regime contrato individ. trabalho	2 044 886,81	1 973 241,73	,00	1 973 241,73	1 973 241,73	,00	1 973 241,73	71 645,08	71 645,08	0,00	96,496
0102 01010401	Pessoal em Funções	1 936 296,81	1 936 296,81	,00	1 936 296,81	1 936 296,81	,00	1 936 296,81	0,00	0,00	0,00	100,000
0102 01010402	Alterações Obrigatórias de Posicionamento Remun.	65 000,00	16 080,34	,00	16 080,34	16 080,34	,00	16 080,34	48 919,66	48 919,66	0,00	24,739
0102 01010404	Recrutamento de Pessoal para novos Postos Trab.	43 590,00	20 864,58	,00	20 864,58	20 864,58	,00	20 864,58	22 725,42	22 725,42	0,00	47,866
0102 010106	Pessoal contratado a termo	89 418,58	66 486,95	,00	66 486,95	66 486,95	,00	66 486,95	22 931,63	22 931,63	0,00	74,355
0102 01010601	Pessoal em Funções	52 276,58	52 276,58	,00	52 276,58	52 276,58	,00	52 276,58	0,00	0,00	0,00	100,000
0102 01010604	Recrutamento de Pessoal para Novos Postos Trab.	37 142,00	14 210,37	,00	14 210,37	14 210,37	,00	14 210,37	22 931,63	22 931,63	0,00	38,260
0102 010107	Pessoal em regime de tarefa ou avença	104 300,00	99 262,70	48 971,77	148 234,47	67 536,24	,00	67 536,24	5 037,30	36 763,76	31 726,46	64,752
0102 010108	Pessoal aguardando aposentação	3 062,87	3 062,87	,00	3 062,87	3 062,87	,00	3 062,87	0,00	0,00	0,00	100,000
0102 010109	Pessoal em qualquer outra situação	59 004,20	58 927,79	,00	58 927,79	58 927,79	,00	58 927,79	76,41	76,41	0,00	99,871
0102 01010901	Cargos dirigentes	20 900,00	20 823,59	,00	20 823,59	20 823,59	,00	20 823,59	76,41	76,41	0,00	99,634
0102 01010902	Pessoal em outra situação	38 104,20	38 104,20	,00	38 104,20	38 104,20	,00	38 104,20	0,00	0,00	0,00	100,000
0102 010111	Representação	26 355,36	26 355,36	,00	26 355,36	26 355,36	,00	26 355,36	0,00	0,00	0,00	100,000
0102 010113	Subsídio de refeição	230 453,01	230 014,17	,00	230 014,17	230 014,17	,00	230 014,17	438,84	438,84	0,00	99,810
0102 01011301	Membros dos orgãos autárquicos	5 852,79	5 852,79	,00	5 852,79	5 852,79	,00	5 852,79	0,00	0,00	0,00	100,000
0102 01011302	Pessoal dos quadros	224 600,22	224 161,38	,00	224 161,38	224 161,38	,00	224 161,38	438,84	438,84	0,00	99,805
0102 0101130201	Pessoal do quadro	211 716,45	211 716,45	,00	211 716,45	211 716,45	,00	211 716,45	0,00	0,00	0,00	100,000
0102 0101130202	Pessoal contratado	6 310,71	6 310,71	,00	6 310,71	6 310,71	,00	6 310,71	0,00	0,00	0,00	100,000
0102 0101130203	Pessoal em qualquer outra situação	6 573,06	6 134,22	,00	6 134,22	6 134,22	,00	6 134,22	438,84	438,84	0,00	93,324
0102 010114	Subsídio de férias e de Natal	405 769,63	405 761,83	,00	405 761,83	405 761,83	,00	405 761,83	7,80	7,80	0,00	99,998
0102 01011401	Membros dos órgãos autárquicos	27 831,48	27 831,48	,00	27 831,48	27 831,48	,00	27 831,48	0,00	0,00	0,00	100,000
0102 01011402	Pessoal dos quadros	377 938,15	377 930,35	,00	377 930,35	377 930,35	,00	377 930,35	7,80	7,80	0,00	99,998
0102 0101140201	Pessoal do quadro	351 720,57	351 720,57	,00	351 720,57	351 720,57	,00	351 720,57	0,00	0,00	0,00	100,000
0102 0101140202	Pessoal contratado	13 731,76	13 731,76	,00	13 731,76	13 731,76	,00	13 731,76	0,00	0,00	0,00	100,000
0102 0101140203	Pessoal em qualquer outra situação	12 485,82	12 478,02	,00	12 478,02	12 478,02	,00	12 478,02	7,80	7,80	0,00	99,938
0102 010115	Remunerações por doença e maternidade/paternidade	70 161,14	70 161,14	,00	70 161,14	70 161,14	,00	70 161,14	0,00	0,00	0,00	100,000
0102 0102	Abonos variáveis ou eventuais	105 823,78	105 820,78	,00	105 820,78	105 820,78	,00	105 820,78	3,00	3,00	0,00	99,997
0102 010201	Gratificações variáveis ou eventuais	1,00	,00	,00	0,00	,00	,00	0,00	1,00	1,00	0,00	0,000
0102 010202	Horas extraordinárias	67 297,06	67 297,06	,00	67 297,06	67 297,06	,00	67 297,06	0,00	0,00	0,00	100,000
0102 010204	Ajudas de custo	14 451,27	14 451,27	,00	14 451,27	14 451,27	,00	14 451,27	0,00	0,00	0,00	100,000
0102 010205	Abono para falhas	12 736,29	12 736,29	,00	12 736,29	12 736,29	,00	12 736,29	0,00	0,00	0,00	100,000
0102 010210	Subsídio de trabalho nocturno	4 881,18	4 881,18	,00	4 881,18	4 881,18	,00	4 881,18	0,00	0,00	0,00	100,000
0102 010211	Subsídio de turno	1,00	,00	,00	0,00	,00	,00	0,00	1,00	1,00	0,00	0,000
0102 010212	Indemnizações por cessação de funções	1,00	,00	,00	0,00	,00	,00	0,00	1,00	1,00	0,00	0,000
0102 010213	Outros suplementos e prémios	6 454,98	6 454,98	,00	6 454,98	6 454,98	,00	6 454,98	0,00	0,00	0,00	100,000
0102 01021302	Outros	6 454,98	6 454,98	,00	6 454,98	6 454,98	,00	6 454,98	0,00	0,00	0,00	100,000

Controlo Orçamental - Despesa

Ano: 2019

Município de Arganil

(designação da autarquia local)

(unidade: €)

Classif. Económica Despesa		Dotações corrigidas	Compromissos assumidos			Despesas Pagas			Diferenças			Grau de Execução Orçamental da Despesa
Código	Designação		Exercício	Exercícios futuros	Total	Exercício corrente	Exercícios anteriores	Total	Dotação não comprometida	Saldo	Compromissos por pagar	
0102 0103	Segurança social	966 751,89	959 136,05	56 918,45	1 016 054,50	951 950,28	2 779,40	954 729,68	7 615,64	12 022,01	4 406,37	98,756
0102 010301	Encargos com a saúde	65 000,00	63 817,20	,00	63 817,20	63 817,20	,00	63 817,20	1 182,80	1 182,80	0,00	98,180
0102 010302	Outros encargos com a saúde	30 916,20	30 916,20	,00	30 916,20	30 916,20	,00	30 916,20	0,00	0,00	0,00	100,000
0102 010303	Subsídio familiar a criança e jovens	6 855,12	6 855,12	,00	6 855,12	6 855,12	,00	6 855,12	0,00	0,00	0,00	100,000
0102 010304	Outras prestações familiares	8 000,00	5 510,77	,00	5 510,77	5 510,77	,00	5 510,77	2 489,23	2 489,23	0,00	68,885
0102 010305	Contribuições para a segurança social	798 579,37	798 579,37	,00	798 579,37	794 264,75	2 779,40	797 044,15	0,00	1 535,22	1 535,22	99,808
0102 01030501	Assistência na doença dos funcionários públicos	92 000,00	92 000,00	,00	92 000,00	87 685,38	2 779,40	90 464,78	0,00	1 535,22	1 535,22	98,331
0102 01030502	Segurança social do pessoal em reg. cont.FP RCTFP	706 579,37	706 579,37	,00	706 579,37	706 579,37	,00	706 579,37	0,00	0,00	0,00	100,000
0102 0103050201	Caixa Geral de Aposentações	396 524,08	396 524,08	,00	396 524,08	396 524,08	,00	396 524,08	0,00	0,00	0,00	100,000
0102 0103050202	Segurança Social - Regime Geral	310 055,29	310 055,29	,00	310 055,29	310 055,29	,00	310 055,29	0,00	0,00	0,00	100,000
0102 010306	Acidentes em serviço e doenças profissionais	1,00	,00	,00	0,00	,00	,00	0,00	1,00	1,00	0,00	0,000
0102 010309	Seguros	57 400,00	53 457,39	56 918,45	110 375,84	50 586,24	,00	50 586,24	3 942,61	6 813,76	2 871,15	88,129
0102 01030901	Seguros acidentes trabalho doenças profissionais	57 400,00	53 457,39	56 918,45	110 375,84	50 586,24	,00	50 586,24	3 942,61	6 813,76	2 871,15	88,129
0102 02	Aquisição de bens e serviços	6 272 488,89	5 069 983,43	1 482 795,42	6 552 778,85	4 058 479,22	199 703,04	4 258 182,26	1 202 505,46	2 014 306,63	811 801,17	67,887
0102 0201	Aquisição de bens	1 477 234,62	1 415 662,00	464 748,19	1 880 410,19	1 156 681,00	66 222,93	1 222 903,93	61 572,62	254 330,69	192 758,07	82,783
0102 020101	Matérias-primas e subsidiárias	42 900,00	42 868,93	,00	42 868,93	28 901,83	1 052,81	29 954,64	11,07	12 945,36	12 934,29	69,824
0102 020102	Combustíveis e lubrificantes	280 421,85	273 051,29	304 936,49	577 987,78	203 159,52	17 787,31	220 946,83	7 370,56	59 475,02	52 104,46	78,791
0102 02010201	Gasolina	500,00	,00	,00	0,00	,00	,00	0,00	500,00	500,00	0,00	0,000
0102 02010202	Gasóleo	176 043,82	169 370,86	171 481,49	340 852,35	122 818,44	8 896,29	131 714,73	6 672,96	44 329,09	37 656,13	74,819
0102 02010299	Outros	103 878,03	103 680,43	133 455,00	237 135,43	80 341,08	8 891,02	89 232,10	197,60	14 645,93	14 448,33	85,901
0102 020103	Munições, explosivos e artifícios	500,00	,00	,00	0,00	,00	,00	0,00	500,00	500,00	0,00	0,000
0102 020104	Limpeza e higiene	13 960,00	13 928,55	,00	13 928,55	9 978,23	1 513,56	11 491,79	31,45	2 468,21	2 436,76	82,319
0102 020105	Alimentação-Refeições confeccionadas	182 000,00	166 252,03	159 811,70	326 063,73	138 991,15	8 114,36	147 105,51	15 747,97	34 894,49	19 146,52	80,827
0102 020106	Alimentação-Géneros para confeccionar	5 000,00	,00	,00	0,00	,00	,00	0,00	5 000,00	5 000,00	0,00	0,000
0102 020107	Vestuário e artigos pessoais	25 000,00	24 727,13	,00	24 727,13	24 727,13	,00	24 727,13	272,87	272,87	0,00	98,909
0102 020108	Material de escritório	13 000,00	12 548,61	,00	12 548,61	10 625,29	183,34	10 808,63	451,39	2 191,37	1 739,98	83,143
0102 020109	Produtos químicos e farmacêuticos	22 800,00	13 174,74	,00	13 174,74	11 704,63	,00	11 704,63	9 625,26	11 095,37	1 470,11	51,336
0102 020110	Produtos vendidos nas farmácias	1 000,00	783,65	,00	783,65	364,41	,00	364,41	216,35	635,59	419,24	36,441
0102 020111	Material de consumo clínico	1 000,00	457,21	,00	457,21	457,21	,00	457,21	542,79	542,79	0,00	45,721
0102 020112	Material de transporte-Peças	51 500,00	50 414,33	,00	50 414,33	37 714,42	1 806,12	39 520,54	1 085,67	11 979,46	10 893,79	76,739
0102 020113	Material de consumo hoteleiro	2 000,00	1 619,07	,00	1 619,07	1 590,16	,00	1 590,16	380,93	409,84	28,91	79,508
0102 020114	Outro material-Peças	34 800,00	34 779,99	,00	34 779,99	32 128,14	1 411,44	33 539,58	20,01	1 260,42	1 240,41	96,378
0102 020115	Prémios, condecorações e ofertas	12 000,00	10 890,22	,00	10 890,22	10 772,14	,00	10 772,14	1 109,78	1 227,86	118,08	89,768
0102 020116	Mercadorias para venda	739 000,00	729 787,16	,00	729 787,16	620 221,39	29 787,16	650 008,55	9 212,84	88 991,45	79 778,61	87,958
0102 02011601	Água	739 000,00	729 787,16	,00	729 787,16	620 221,39	29 787,16	650 008,55	9 212,84	88 991,45	79 778,61	87,958
0102 020117	Ferramentas e utensílios	4 000,00	3 129,63	,00	3 129,63	2 285,78	424,08	2 709,86	870,37	1 290,14	419,77	67,747
0102 020118	Livros e documentação técnica	1 758,00	1 743,40	,00	1 743,40	1 062,72	,00	1 062,72	14,60	695,28	680,68	60,451
0102 020119	Artigos honoríficos e de decoração	500,00	97,79	,00	97,79	97,79	,00	97,79	402,21	402,21	0,00	19,558
0102 020120	Material de educação, cultura e recreio	11 893,77	8 942,78	,00	8 942,78	6 730,43	904,32	7 634,75	2 950,99	4 259,02	1 308,03	64,191
0102 020121	Outros bens	32 201,00	26 445,49	,00	26 445,49	15 168,63	3 238,43	18 407,06	5 755,51	13 793,94	8 038,43	57,163
0102 0202	Aquisição de serviços	4 795 254,27	3 654 321,43	1 018 047,23	4 672 368,66	2 901 798,22	133 480,11	3 035 278,33	1 140 932,84	1 759 975,94	619 043,10	63,298
0102 020201	Encargos das instalações	1 150 000,00	1 119 440,54	340 000,00	1 459 440,54	942 132,58	74 265,40	1 016 397,98	30 559,46	133 602,02	103 042,56	88,382
0102 02020101	Electricidade	1 069 000,00	1 045 390,85	340 000,00	1 385 390,85	886 405,01	68 225,34	954 630,35	23 609,15	114 369,65	90 760,50	89,301
0102 02020102	Água	81 000,00	74 049,69	,00	74 049,69	55 727,57	6 040,06	61 767,63	6 950,31	19 232,37	12 282,06	76,256
0102 020203	Conservação de bens	78 640,00	77 719,84	3 936,00	81 655,84	62 055,63	6 452,47	68 508,10	920,16	10 131,90	9 211,74	87,116
0102 020209	Comunicações	145 262,56	141 508,24	9 801,58	151 309,82	110 768,73	13 628,35	124 397,08	3 754,32	20 865,48	17 111,16	85,636
0102 020210	Transportes	656 765,00	625 390,95	267 285,62	892 676,57	448 085,66	4 887,82	452 973,48	31 374,05	203 791,52	172 417,47	68,970

Controlo Orçamental - Despesa

Município de Arganil

Ano: 2019

(designação da autarquia local)

(unidade: €)

Classif. Económica Despesa		Dotações corrigidas	Compromissos assumidos			Despesas Pagas			Diferenças			Grau de Execução Orçamental da Despesa
Código	Designação		Exercicio	Exercicios futuros	Total	Exercicio corrente	Exercicios anteriores	Total	Dotação não comprometida	Saldo	Compromissos por pagar	
0102 020211	Representação dos serviços	6 500,00	2 315,20	,00	2 315,20	2 282,80	,00	2 282,80	4 184,80	4 217,20	32,40	35,120
0102 020212	Seguros	155 100,00	151 009,72	170 318,09	321 327,81	124 232,90	2 498,74	126 731,64	4 090,28	28 368,36	24 278,08	81,710
0102 020213	Deslocações e estadas	1 000,00	,00	,00	0,00	,00	,00	0,00	1 000,00	1 000,00	0,00	0,000
0102 020214	Estudos, pareceres, projectos e consultadoria	65 806,11	61 919,50	29 724,18	91 643,68	45 823,64	,00	45 823,64	3 886,61	19 962,47	16 095,86	69,634
0102 020215	Formação	5 000,00	4 982,90	,00	4 982,90	2 815,80	1 600,00	4 415,80	17,10	584,20	567,10	88,316
0102 020216	Seminários, exposições e similares	500,00	,00	,00	0,00	,00	,00	0,00	500,00	500,00	0,00	0,000
0102 020217	Publicidade	55 100,00	55 084,72	184,50	55 269,22	47 654,59	2 829,80	50 484,39	15,28	4 615,61	4 600,33	91,623
0102 020218	Vigilância e segurança	5 000,00	4 382,24	,00	4 382,24	3 970,84	44,54	4 015,38	617,76	984,62	366,86	80,308
0102 020219	Assistência técnica	47 000,00	31 467,65	,00	31 467,65	8 335,96	4 883,10	13 219,06	15 532,35	33 780,94	18 248,59	28,126
0102 020220	Outros trabalhos especializados	1 687 015,57	726 986,43	102 462,10	829 448,53	573 287,97	-286,27	573 001,70	960 029,14	1 114 013,87	153 984,73	33,965
0102 020222	Serviços de saúde	9 235,00	9 235,00	11 300,02	20 535,02	8 100,04	674,52	8 774,56	0,00	460,44	460,44	95,014
0102 020224	Encargos de cobrança de receitas	75 600,00	72 572,30	10 839,65	83 411,95	69 019,55	1 030,68	70 050,23	3 027,70	5 549,77	2 522,07	92,659
0102 020225	Outros serviços	651 730,03	570 306,20	72 195,49	642 501,69	453 231,53	20 970,96	474 202,49	81 423,83	177 527,54	96 103,71	72,761
0102 03	Juros e outros encargos	55 000,00	32 284,20	123 271,57	155 555,77	21 353,33	,00	21 353,33	22 715,80	33 646,67	10 930,87	38,824
0102 0301	Juros da dívida pública	50 000,00	32 219,52	123 271,57	155 491,09	21 288,65	,00	21 288,65	17 780,48	28 711,35	10 930,87	42,577
0102 030103	Socied.financ.-Bancos e outras instit. financeiras	50 000,00	32 219,52	123 271,57	155 491,09	21 288,65	,00	21 288,65	17 780,48	28 711,35	10 930,87	42,577
0102 03010302	Empréstimos de médio e longo prazos	50 000,00	32 219,52	123 271,57	155 491,09	21 288,65	,00	21 288,65	17 780,48	28 711,35	10 930,87	42,577
0102 0305	Outros juros	5 000,00	64,68	,00	64,68	64,68	,00	64,68	4 935,32	4 935,32	0,00	1,294
0102 030502	Outros	5 000,00	64,68	,00	64,68	64,68	,00	64,68	4 935,32	4 935,32	0,00	1,294
0102 03050202	Juros de mora	4 000,00	64,68	,00	64,68	64,68	,00	64,68	3 935,32	3 935,32	0,00	1,617
0102 03050299	Outros	1 000,00	,00	,00	0,00	,00	,00	0,00	1 000,00	1 000,00	0,00	0,000
0102 04	Transferências correntes	987 395,57	960 544,75	373 184,19	1 333 728,94	925 069,92	16 193,69	941 263,61	26 850,82	46 131,96	19 281,14	95,328
0102 0401	Sociedades e quase sociedades não financeiras	1,00	,00	,00	0,00	,00	,00	0,00	1,00	1,00	0,00	0,000
0102 040101	Públicas	1,00	,00	,00	0,00	,00	,00	0,00	1,00	1,00	0,00	0,000
0102 04010101	Empresas públicas municipais e intermunicipais	1,00	,00	,00	0,00	,00	,00	0,00	1,00	1,00	0,00	0,000
0102 0403	Administração central	13 072,80	7 072,80	,00	7 072,80	7 072,80	,00	7 072,80	6 000,00	6 000,00	0,00	54,103
0102 040301	Estado	6 000,00	,00	,00	0,00	,00	,00	0,00	6 000,00	6 000,00	0,00	0,000
0102 040305	Serviços e fundos autónomos	7 072,80	7 072,80	,00	7 072,80	7 072,80	,00	7 072,80	0,00	0,00	0,00	100,000
0102 0405	Administração local	413 959,63	408 351,66	98 144,44	506 496,10	392 549,60	6 543,09	399 092,69	5 607,97	14 866,94	9 258,97	96,409
0102 040501	Continente	413 959,63	408 351,66	98 144,44	506 496,10	392 549,60	6 543,09	399 092,69	5 607,97	14 866,94	9 258,97	96,409
0102 04050102	Freguesias	359 400,00	355 234,86	,00	355 234,86	339 432,80	6 543,09	345 975,89	4 165,14	13 424,11	9 258,97	96,265
0102 04050104	Associações de municípios	54 559,63	53 116,80	98 144,44	151 261,24	53 116,80	,00	53 116,80	1 442,83	1 442,83	0,00	97,355
0102 0407	Instituições sem fins lucrativos	477 665,89	465 853,20	260 139,75	725 992,95	449 462,17	8 626,96	458 089,13	11 812,69	19 576,76	7 764,07	95,902
0102 040701	Instituições sem fins lucrativos	477 665,89	465 853,20	260 139,75	725 992,95	449 462,17	8 626,96	458 089,13	11 812,69	19 576,76	7 764,07	95,902
0102 0408	Famílias	82 696,25	79 267,09	14 900,00	94 167,09	75 985,35	1 023,64	77 008,99	3 429,16	5 687,26	2 258,10	93,123
0102 040802	Outras	82 696,25	79 267,09	14 900,00	94 167,09	75 985,35	1 023,64	77 008,99	3 429,16	5 687,26	2 258,10	93,123
0102 04080201	Programas Ocupacionais	56 784,25	56 784,25	,00	56 784,25	56 784,25	,00	56 784,25	0,00	0,00	0,00	100,000
0102 04080202	Outras	25 912,00	22 482,84	14 900,00	37 382,84	19 201,10	1 023,64	20 224,74	3 429,16	5 687,26	2 258,10	78,052
0102 06	Outras despesas correntes	529 722,79	498 491,94	876,82	499 368,76	449 090,75	19 416,09	468 506,84	31 230,85	61 215,95	29 985,10	88,444
0102 0602	Diversas	529 722,79	498 491,94	876,82	499 368,76	449 090,75	19 416,09	468 506,84	31 230,85	61 215,95	29 985,10	88,444
0102 060201	Impostos e taxas	24 900,00	18 575,60	,00	18 575,60	18 215,23	360,37	18 575,60	6 324,40	6 324,40	0,00	74,601
0102 06020101	Impostos e taxas pagos pela Autarquia	22 400,00	16 100,89	,00	16 100,89	16 100,89	,00	16 100,89	6 299,11	6 299,11	0,00	71,879
0102 0602010101	Taxa de Gestão de Resíduos - TGR	6 000,00	,00	,00	0,00	,00	,00	0,00	6 000,00	6 000,00	0,00	0,000
0102 0602010199	Outras	16 400,00	16 100,89	,00	16 100,89	16 100,89	,00	16 100,89	299,11	299,11	0,00	98,176
0102 06020102	Restituições de impostos ou taxas cobrados	2 500,00	2 474,71	,00	2 474,71	2 114,34	360,37	2 474,71	25,29	25,29	0,00	98,988
0102 060203	Outras	504 822,79	479 916,34	876,82	480 793,16	430 875,52	19 055,72	449 931,24	24 906,45	54 891,55	29 985,10	89,127
0102 06020301	Outras restituições	50 000,00	30 056,13	,00	30 056,13	29 524,99	346,10	29 871,09	19 943,87	20 128,91	185,04	59,742

Controlo Orçamental - Despesa

Ano: 2019

Município de Arganil

(designação da autarquia local)

(unidade: €)

Classif. Económica Despesa		Dotações corrigidas	Compromissos assumidos			Despesas Pagas			Diferenças			Grau de Execução Orçamental da Despesa
Código	Designação		Exercício	Exercícios futuros	Total	Exercício corrente	Exercícios anteriores	Total	Dotação não comprometida	Saldo	Compromissos por pagar	
0102 06020304	Serviços bancários	4 430,00	4 430,00	,00	4 430,00	3 491,49	,00	3 491,49	0,00	938,51	938,51	78,815
0102 06020305	Outras	450 392,79	445 430,21	876,82	446 307,03	397 859,04	18 709,62	416 568,66	4 962,58	33 824,13	28 881,55	92,490
0102 07	Aquisição de bens de capital	13 277 792,53	9 856 042,44	3 103 414,99	12 959 457,43	7 072 084,67	437 518,79	7 509 603,46	3 421 750,09	5 768 189,07	2 346 438,98	56,558
0102 0701	Investimentos	13 277 792,53	9 856 042,44	3 103 414,99	12 959 457,43	7 072 084,67	437 518,79	7 509 603,46	3 421 750,09	5 768 189,07	2 346 438,98	56,558
0102 070101	Terrenos	378 720,00	124 623,56	27 748,11	152 371,67	109 478,48	1 512,05	110 990,53	254 096,44	267 729,47	13 633,03	29,307
0102 070103	Edifícios	1 989 972,33	1 468 387,64	1 130 980,55	2 599 368,19	897 615,94	39 713,15	937 329,09	521 584,69	1 052 643,24	531 058,55	47,103
0102 07010301	Instalações de serviços	981 457,45	514 050,92	1 130 980,55	1 645 031,47	192 056,20	27 613,64	219 669,84	467 406,53	761 787,61	294 381,08	22,382
0102 07010302	Instalações desportivas e recreativas	48 027,42	14 127,39	,00	14 127,39	4 306,33	,00	4 306,33	33 900,03	43 721,09	9 821,06	8,966
0102 07010305	Escolas	118 146,46	118 111,83	,00	118 111,83	61 679,54	12 099,51	73 779,05	34,63	44 367,41	44 332,78	62,447
0102 07010307	Outros	842 341,00	822 097,50	,00	822 097,50	639 573,87	,00	639 573,87	20 243,50	202 767,13	182 523,63	75,928
0102 070104	Construções diversas	10 323 670,35	7 794 078,31	1 944 686,33	9 738 764,64	5 660 475,89	391 943,05	6 052 418,94	2 529 592,04	4 271 251,41	1 741 659,37	58,627
0102 07010401	Viadutos, arruamentos e obras complementares	1 036 184,42	149 254,14	4 181,36	153 435,50	66 462,57	35 024,25	101 486,82	886 930,28	934 697,60	47 767,32	9,794
0102 07010402	Sistemas de drenagem de águas residuais	674 057,11	633 916,80	227 145,74	861 062,54	510 071,47	33 059,63	543 131,10	40 140,31	130 926,01	90 785,70	80,576
0102 07010403	Estações de tratamento de águas residuais	1 168 191,10	1 146 515,88	,00	1 146 515,88	922 701,21	169 251,28	1 091 952,49	21 675,22	76 238,61	54 563,39	93,474
0102 07010406	Instalações desportivas e recreativas	147 970,78	139 594,58	,00	139 594,58	90 789,48	11 699,15	102 488,63	8 376,20	45 482,15	37 105,95	69,263
0102 07010407	Captação e distribuição de água	895 717,01	847 084,78	34 105,87	881 190,65	603 506,44	55 007,76	658 514,20	48 632,23	237 202,81	188 570,58	73,518
0102 07010408	Viação rural	3 286 575,26	2 256 334,97	1 133 725,20	3 390 060,17	1 579 544,71	1 294,65	1 580 839,36	1 030 240,29	1 705 735,90	675 495,61	48,100
0102 07010409	Sinalização e trânsito	1 669 078,09	1 629 604,33	87 793,34	1 717 397,67	1 597 399,13	287,94	1 597 687,07	39 473,76	71 391,02	31 917,26	95,723
0102 07010412	Cemitérios	783,75	,00	,00	0,00	,00	,00	0,00	783,75	783,75	0,00	0,000
0102 07010413	Outros	1 445 112,83	991 772,83	457 734,82	1 449 507,65	290 000,88	86 318,39	376 319,27	453 340,00	1 068 793,56	615 453,56	26,041
0102 070106	Material de transporte	242 248,12	242 071,86	,00	242 071,86	235 865,16	2 499,27	238 364,43	176,26	3 883,69	3 707,43	98,397
0102 07010601	Recolha de resíduos	230 717,25	230 717,25	,00	230 717,25	230 717,25	,00	230 717,25	0,00	0,00	0,00	100,000
0102 07010602	Outro	11 530,87	11 354,61	,00	11 354,61	5 147,91	2 499,27	7 647,18	176,26	3 883,69	3 707,43	66,319
0102 070107	Equipamento de informática	84 555,00	67 150,61	,00	67 150,61	46 990,05	75,89	47 065,94	17 404,39	37 489,06	20 084,67	55,663
0102 070108	Software informático	119 005,89	46 510,90	,00	46 510,90	46 486,70	,00	46 486,70	72 494,99	72 519,19	24,20	39,063
0102 070109	Equipamento administrativo	38 708,00	14 106,75	,00	14 106,75	13 704,59	,00	13 704,59	24 601,25	25 003,41	402,16	35,405
0102 070110	Equipamento básico	94 212,84	92 473,77	,00	92 473,77	55 792,23	1 775,38	57 567,61	1 739,07	36 645,23	34 906,16	61,104
0102 07011001	Equipamento de recolha de resíduos	500,00	,00	,00	0,00	,00	,00	0,00	500,00	500,00	0,00	0,000
0102 07011002	Outro	93 712,84	92 473,77	,00	92 473,77	55 792,23	1 775,38	57 567,61	1 239,07	36 145,23	34 906,16	61,430
0102 070111	Ferramentas e utensílios	4 800,00	4 739,04	,00	4 739,04	3 775,63	,00	3 775,63	60,96	1 024,37	963,41	78,659
0102 070112	Artigos e objectos de valor	1 900,00	1 900,00	,00	1 900,00	1 900,00	,00	1 900,00	0,00	0,00	0,00	100,000
0102 08	Transferências de capital	999 396,47	972 218,23	126 700,00	1 098 918,23	882 207,89	207,26	882 415,15	27 178,24	116 981,32	89 803,08	88,295
0102 0801	Sociedades e quase sociedades não financeiras	23 400,00	22 387,91	,00	22 387,91	17 803,52	207,26	18 010,78	1 012,09	5 389,22	4 377,13	76,969
0102 080102	Privadas	23 400,00	22 387,91	,00	22 387,91	17 803,52	207,26	18 010,78	1 012,09	5 389,22	4 377,13	76,969
0102 0803	Administração central	2,00	,00	,00	0,00	,00	,00	0,00	2,00	2,00	0,00	0,000
0102 080301	Estado	1,00	,00	,00	0,00	,00	,00	0,00	1,00	1,00	0,00	0,000
0102 080306	Serviços e fundos autónomos	1,00	,00	,00	0,00	,00	,00	0,00	1,00	1,00	0,00	0,000
0102 0805	Administração local	838 187,43	816 535,69	81 700,00	898 235,69	744 090,84	,00	744 090,84	21 651,74	94 096,59	72 444,85	88,774
0102 080501	Continente	838 187,43	816 535,69	81 700,00	898 235,69	744 090,84	,00	744 090,84	21 651,74	94 096,59	72 444,85	88,774
0102 08050101	Municípios	1 000,00	,00	,00	0,00	,00	,00	0,00	1 000,00	1 000,00	0,00	0,000
0102 08050102	Freguesias	830 570,00	809 926,26	81 700,00	891 626,26	737 481,41	,00	737 481,41	20 643,74	93 088,59	72 444,85	88,792
0102 08050104	Associações de municípios	6 617,43	6 609,43	,00	6 609,43	6 609,43	,00	6 609,43	8,00	8,00	0,00	99,879
0102 0807	Instituições sem fins lucrativos	57 707,04	57 188,03	,00	57 188,03	54 125,53	,00	54 125,53	519,01	3 581,51	3 062,50	93,794
0102 080701	Instituições sem fins lucrativos	57 707,04	57 188,03	,00	57 188,03	54 125,53	,00	54 125,53	519,01	3 581,51	3 062,50	93,794
0102 0808	Famílias	80 100,00	76 106,60	45 000,00	121 106,60	66 188,00	,00	66 188,00	3 993,40	13 912,00	9 918,60	82,632
0102 080802	Outras	80 100,00	76 106,60	45 000,00	121 106,60	66 188,00	,00	66 188,00	3 993,40	13 912,00	9 918,60	82,632
0102 09	Activos financeiros	40 313,00	40 313,00	20 156,50	60 469,50	40 313,00	,00	40 313,00	0,00	0,00	0,00	100,000

Controlo Orçamental - Despesa

Ano: 2019

Município de Arganil

(designação da autarquia local)

(unidade: €)

Classif. Económica Despesa		Dotações corrigidas	Compromissos assumidos			Despesas Pagas			Diferenças			Grau de Execução Orçamental da Despesa
Código	Designação		Exercicio	Exercicios futuros	Total	Exercicio corrente	Exercicios anteriores	Total	Dotação não comprometida	Saldo	Compromissos por pagar	
0102 0908	Unidades de participação	40 313,00	40 313,00	20 156,50	60 469,50	40 313,00	,00	40 313,00	0,00	0,00	0,00	100,000
0102 090802	Socied.e quase socied.não financeiras-Públicas	40 313,00	40 313,00	20 156,50	60 469,50	40 313,00	,00	40 313,00	0,00	0,00	0,00	100,000
0102 10	Passivos financeiros	456 000,00	455 557,00	3 638 888,00	4 094 445,00	455 555,60	,00	455 555,60	443,00	444,40	1,40	99,903
0102 1006	Empréstimos a médio e longo prazos	456 000,00	455 557,00	3 638 888,00	4 094 445,00	455 555,60	,00	455 555,60	443,00	444,40	1,40	99,903
0102 100603	Socied.financ.-Bancos e outras instit. financeiras	456 000,00	455 557,00	3 638 888,00	4 094 445,00	455 555,60	,00	455 555,60	443,00	444,40	1,40	99,903
0102 11	Outras despesas de capital	5 000,00	,00	,00	0,00	,00	,00	0,00	5 000,00	5 000,00	0,00	0,000
0102 1102	Diversas	5 000,00	,00	,00	0,00	,00	,00	0,00	5 000,00	5 000,00	0,00	0,000
0102 110299	Outras	5 000,00	,00	,00	0,00	,00	,00	0,00	5 000,00	5 000,00	0,00	0,000
	Total Despesas Correntes	**12 156 500,00**	**10 750 114,34**	**2 086 018,22**	**12 836 132,56**	**9 603 881,01**	**238 092,22**	**9 841 983,23**	**1 406 385,66**	**2 314 516,77**	**908 131,11**	**80,961**
	Total Despesas de Capital	**14 778 502,00**	**11 324 130,67**	**6 889 159,49**	**18 213 290,16**	**8 450 161,16**	**437 726,05**	**8 887 887,21**	**3 454 371,33**	**5 890 614,79**	**2 436 243,46**	**60,141**
	Total Geral	**26 935 002,00**	**22 074 245,01**	**8 975 177,71**	**31 049 422,72**	**18 054 052,17**	**675 818,27**	**18 729 870,44**	**4 860 756,99**	**8 205 131,56**	**3 344 374,57**	**69,537**

ORGÃO EXECUTIVO

Em .... de ..... de .....

ORGÃO DELIBERATIVO

Em .... de ..... de .....

Controlo Orçamental - Receita

Ano: 2019

Município de Arganil

(designação da autarquia local)

(unidade: €

Classif. Económica da Receita		Previsões Corrigida	Rec. por Cobrar no inicio do ano	Receitas Liquidadas	Liquidações Anuladas	Rec. Cobradas Brutas	Reembolsos e Rest. Emitidos	Reembolsos e Rest. Pagos	Receita Cobrada Liquida	Rec. p/ Cobrar no final do Ano	Grau Exec. da Receita
Classif.	Designação										
01	Impostos directos	1 635 611,00	0,00	1 560 994,09	0,00	1 560 994,09	25 570,36	25 570,36	1 535 423,73	0,00	93,875
0102	Outros	1 635 611,00	0,00	1 560 994,09	0,00	1 560 994,09	25 570,36	25 570,36	1 535 423,73	0,00	93,875
010202	Imposto municipal sobre imóveis	1 170 438,00	0,00	1 032 134,10	0,00	1 032 134,10	21 458,16	21 458,16	1 010 675,94	0,00	86,350
010203	Imposto único de circulação	238 283,00	0,00	257 640,83	0,00	257 640,83	151,49	151,49	257 489,34	0,00	108,060
010204	Imposto municipal sobre transm. onerosas imóveis	226 890,00	0,00	271 219,16	0,00	271 219,16	3 960,71	3 960,71	267 258,45	0,00	117,792
02	Impostos indirectos	89 930,00	35 364,95	115 730,92	923,95	105 319,35	0,00	0,00	105 319,35	44 852,57	117,113
0202	Outros	89 930,00	35 364,95	115 730,92	923,95	105 319,35	0,00	0,00	105 319,35	44 852,57	117,113
020206	Impostos indirectos específicos das autarq.locais	89 930,00	35 364,95	115 730,92	923,95	105 319,35	0,00	0,00	105 319,35	44 852,57	117,113
02020601	Mercados e feiras	3 007,00	1 074,30	2 510,66	24,60	2 713,56	0,00	0,00	2 713,56	846,80	90,241
02020602	Loteamentos e obras	21 124,00	6,95	15 830,79	36,60	15 801,14	0,00	0,00	15 801,14	0,00	74,802
02020603	Ocupação da via pública	6 618,00	13 803,17	8 835,50	537,28	10 375,10	0,00	0,00	10 375,10	11 726,29	156,771
02020605	Publicidade	1 934,00	2 977,02	4 176,12	71,55	4 044,06	0,00	0,00	4 044,06	3 037,53	209,103
02020606	Saneamento	56 341,00	17 503,51	79 921,95	69,42	68 114,09	0,00	0,00	68 114,09	29 241,95	120,896
02020607	Utilização da rede viária municipal	1,00	0,00	0,00	0,00	0,00	0,00	0,00	0,00	0,00	0,000
02020699	Outros	905,00	0,00	4 455,90	184,50	4 271,40	0,00	0,00	4 271,40	0,00	471,978
0202069901	Taxa municipal de direitos de passagem	871,00	0,00	4 149,70	184,50	3 965,20	0,00	0,00	3 965,20	0,00	455,247
0202069902	Taxa de depósito da ficha técnica da habitação	34,00	0,00	306,20	0,00	306,20	0,00	0,00	306,20	0,00	900,588
04	Taxas, multas e outras penalidades	401 173,00	68 213,98	418 531,03	11 125,23	402 791,16	2 114,34	2 114,34	400 676,82	72 828,62	99,876
0401	Taxas	364 998,00	67 962,81	397 866,87	11 032,61	382 215,70	2 114,34	2 114,34	380 101,36	72 581,37	104,138
040123	Taxas específicas das autarquias locais	364 998,00	67 962,81	397 866,87	11 032,61	382 215,70	2 114,34	2 114,34	380 101,36	72 581,37	104,138
04012301	Mercados e feiras	34 591,00	9 845,01	34 442,93	567,00	34 757,60	0,00	0,00	34 757,60	8 963,34	100,482
04012302	Loteamentos e obras	37 963,00	0,00	44 249,81	674,31	43 575,50	5,86	5,86	43 569,64	0,00	114,769
04012303	Ocupação da via pública	5 156,00	2 586,55	7 956,94	206,30	7 317,66	0,00	0,00	7 317,66	3 019,53	141,925
04012305	Caça, uso e porte de arma	1,00	0,00	0,00	0,00	0,00	0,00	0,00	0,00	0,00	0,000
04012306	Saneamento	274 500,00	54 569,56	303 998,29	8 274,04	290 669,70	2 108,48	2 108,48	288 561,22	59 624,11	105,122
04012399	Outras	12 787,00	961,69	7 218,90	1 310,96	5 895,24	0,00	0,00	5 895,24	974,39	46,103
0401239901	Taxa de depósito da ficha técnica da habitação	56,00	0,00	15,90	0,00	15,90	0,00	0,00	15,90	0,00	28,393
0401239902	Taxa pela emissão do certificado de registo	581,00	0,00	1 084,99	0,00	1 084,99	0,00	0,00	1 084,99	0,00	186,745
0401239903	Aferição Contador	55,00	0,00	0,00	0,00	0,00	0,00	0,00	0,00	0,00	0,000
0401239999	Outras	12 095,00	961,69	6 118,01	1 310,96	4 794,35	0,00	0,00	4 794,35	974,39	39,639
0402	Multas e outras penalidades	36 175,00	251,17	20 664,16	92,62	20 575,46	0,00	0,00	20 575,46	247,25	56,878
040201	Juros de mora	23 660,00	248,17	10 313,57	92,62	10 224,87	0,00	0,00	10 224,87	244,25	43,216
040202	Juros compensatórios	1 432,00	0,00	4 356,23	0,00	4 356,23	0,00	0,00	4 356,23	0,00	304,206
040204	Coimas e penalidades por contra-ordenações	7 889,00	3,00	5 994,36	0,00	5 994,36	0,00	0,00	5 994,36	3,00	75,984
040299	Multas e penalidades diversas	3 194,00	0,00	0,00	0,00	0,00	0,00	0,00	0,00	0,00	0,000
05	Rendimentos da propriedade	1 304 134,00	1 308,26	1 085 352,16	0,00	1 085 764,55	0,00	0,00	1 085 764,55	895,87	83,256
0502	Juros-Sociedades financeiras	243,00	0,00	325,07	0,00	325,07	0,00	0,00	325,07	0,00	133,774
050201	Bancos e outras instituições financeiras	243,00	0,00	325,07	0,00	325,07	0,00	0,00	325,07	0,00	133,774
0507	Dividend.partic.lucros socied.quase-soc.nãofinanc.	17 776,00	0,00	0,00	0,00	0,00	0,00	0,00	0,00	0,00	0,000
050701	Empresas públicas	16 776,00	0,00	0,00	0,00	0,00	0,00	0,00	0,00	0,00	0,000
050702	Empresas públicas municipais e intermunicipais	500,00	0,00	0,00	0,00	0,00	0,00	0,00	0,00	0,00	0,000

Controlo Orçamental - Receita

Ano: 2019

Município de Arganil

(designação da autarquia local)

(unidade: €

Classif. Económica da Receita		Previsões Corrigida	Rec. por Cobrar no inicio do ano	Receitas Liquidadas	Liquidações Anuladas	Rec. Cobradas Brutas	Reembolsos e Rest. Emitidos	Reembolsos e Rest. Pagos	Receita Cobrada Liquida	Rec. p/ Cobrar no final do Ano	Grau Exec. da Receita
Classif.	Designação										
050703	Empresas privadas	500,00	0,00	0,00	0,00	0,00	0,00	0,00	0,00	0,00	0,000
0509	Participações nos lucros de administ. públicas	500,00	0,00	0,00	0,00	0,00	0,00	0,00	0,00	0,00	0,000
050999	Outras	500,00	0,00	0,00	0,00	0,00	0,00	0,00	0,00	0,00	0,000
0510	Rendas	1 285 615,00	1 308,26	1 085 027,09	0,00	1 085 439,48	0,00	0,00	1 085 439,48	895,87	84,430
051001	Terrenos	5 436,00	897,62	3 513,32	0,00	3 925,71	0,00	0,00	3 925,71	485,23	72,217
051004	Edifícios	265,00	410,64	0,00	0,00	0,00	0,00	0,00	0,00	410,64	0,000
051005	Bens de domínio público	671 614,00	0,00	585 151,73	0,00	585 151,73	0,00	0,00	585 151,73	0,00	87,126
051099	Outros	608 300,00	0,00	496 362,04	0,00	496 362,04	0,00	0,00	496 362,04	0,00	81,598
06	Transferências correntes	6 925 829,00	2 414,71	6 028 519,96	0,00	6 028 519,96	0,00	0,00	6 028 519,96	2 414,71	87,044
0601	Sociedades e quase-sociedades não financeiras	500,00	0,00	0,00	0,00	0,00	0,00	0,00	0,00	0,00	0,000
060102	Privadas	500,00	0,00	0,00	0,00	0,00	0,00	0,00	0,00	0,00	0,000
0603	Administração central	6 910 309,00	2 414,71	6 013 149,88	0,00	6 013 149,88	0,00	0,00	6 013 149,88	2 414,71	87,017
060301	Estado	5 668 629,00	0,00	5 722 115,93	0,00	5 722 115,93	0,00	0,00	5 722 115,93	0,00	100,944
06030101	Fundo de Equilíbrio Financeiro	5 403 132,00	0,00	5 403 132,00	0,00	5 403 132,00	0,00	0,00	5 403 132,00	0,00	100,000
06030102	Fundo Social Municipal	265 482,00	0,00	265 482,00	0,00	265 482,00	0,00	0,00	265 482,00	0,00	100,000
06030199	Outras	15,00	0,00	53 501,93	0,00	53 501,93	0,00	0,00	53 501,93	0,00	356679,533
0603019901	DGAL	5,00	0,00	0,00	0,00	0,00	0,00	0,00	0,00	0,00	0,000
0603019902	IFAP	5,00	0,00	0,00	0,00	0,00	0,00	0,00	0,00	0,00	0,000
0603019903	Outros Organismos da Administração Central	5,00	0,00	53 501,93	0,00	53 501,93	0,00	0,00	53 501,93	0,00	1070038,600
060306	Estado-Particip.comunit.projectos co-financiados	1 086 680,00	0,00	66 493,90	0,00	66 493,90	0,00	0,00	66 493,90	0,00	6,119
06030601	FSE	137 759,00	0,00	27 968,78	0,00	27 968,78	0,00	0,00	27 968,78	0,00	20,303
06030602	PRODER/ FEADER	5,00	0,00	2 029,63	0,00	2 029,63	0,00	0,00	2 029,63	0,00	40592,600
06030603	Outros Fundos Comunitários - Corrente	10,00	0,00	0,00	0,00	0,00	0,00	0,00	0,00	0,00	0,000
06030604	FEDER	948 908,00	0,00	36 495,49	0,00	36 495,49	0,00	0,00	36 495,49	0,00	3,846
060307	Serviços e fundos autónomos	140 000,00	0,00	150 211,19	0,00	150 211,19	0,00	0,00	150 211,19	0,00	107,294
06030701	DGEstE - Direção Geral Estabelecimentos Escolares	140 000,00	0,00	150 211,19	0,00	150 211,19	0,00	0,00	150 211,19	0,00	107,294
060309	Serv.fund.autón.-Subsist.prot.famil.polit.act.EFP	15 000,00	2 414,71	74 328,86	0,00	74 328,86	0,00	0,00	74 328,86	2 414,71	495,526
06030901	Instituto de Emprego e Formação Profissional	15 000,00	2 414,71	74 328,86	0,00	74 328,86	0,00	0,00	74 328,86	2 414,71	495,526
0606	Segurança social	15 000,00	0,00	15 370,08	0,00	15 370,08	0,00	0,00	15 370,08	0,00	102,467
060601	Sistemas de solidariedade e segurança social	15 000,00	0,00	15 370,08	0,00	15 370,08	0,00	0,00	15 370,08	0,00	102,467
0607	Instituições sem fins lucrativos	10,00	0,00	0,00	0,00	0,00	0,00	0,00	0,00	0,00	0,000
060701	Instituições sem fins lucrativos	10,00	0,00	0,00	0,00	0,00	0,00	0,00	0,00	0,00	0,000
0608	Famílias	10,00	0,00	0,00	0,00	0,00	0,00	0,00	0,00	0,00	0,000
060801	Famílias	10,00	0,00	0,00	0,00	0,00	0,00	0,00	0,00	0,00	0,000
07	Venda de bens e serviços correntes	2 225 745,00	291 097,75	2 111 689,09	43 111,32	1 966 006,19	3 341,35	3 341,35	1 962 664,84	393 669,33	88,180
0701	Venda de bens	457 707,00	145 774,00	515 022,38	17 289,57	474 981,59	2 570,92	2 570,92	472 410,67	168 525,22	103,212
070103	Publicações e impressos	55,00	0,00	0,00	0,00	0,00	0,00	0,00	0,00	0,00	0,000
070106	Produtos agrícolas e pecuários	38,00	0,00	0,00	0,00	0,00	0,00	0,00	0,00	0,00	0,000
070107	Produtos alimentares e bebidas	10 057,00	0,00	11 680,75	0,00	11 680,75	0,00	0,00	11 680,75	0,00	116,145
070110	Desperdícios, resíduos e refugos	415,00	0,00	0,00	0,00	0,00	0,00	0,00	0,00	0,00	0,000
07011001	Sucata	415,00	0,00	0,00	0,00	0,00	0,00	0,00	0,00	0,00	0,000

Controlo Orçamental - Receita

Município de Arganil

Ano: 2019

(designação da autarquia local)

(unidade: €

Classif. Económica da Receita		Previsões Corrigida	Rec. por Cobrar no início do ano	Receitas Liquidadas	Liquidações Anuladas	Rec. Cobradas Brutas	Reembolsos e Rest. Emitidos	Reembolsos e Rest. Pagos	Receita Cobrada Líquida	Rec. p/ Cobrar no final do Ano	Grau Exec. da Receita
Classif.	Designação										
070111	Produtos acabados e intermédios	447 042,00	145 774,00	503 341,63	17 289,57	463 300,84	2 570,92	2 570,92	460 729,92	168 525,22	103,062
07011121	Tarifa variável - Água	447 042,00	145 774,00	503 341,63	17 289,57	463 300,84	2 570,92	2 570,92	460 729,92	168 525,22	103,062
070199	Outros	100,00	0,00	0,00	0,00	0,00	0,00	0,00	0,00	0,00	0,000
0702	Serviços	733 418,00	129 449,38	1 069 846,56	24 639,11	959 177,49	650,27	650,27	958 527,22	215 479,34	130,693
070201	Aluguer de espaços e equipamentos	23 899,00	19 355,40	31 165,83	2 924,90	30 065,27	79,95	79,95	29 985,32	17 531,06	125,467
070208	Serv.sociais,recreativos,culturais e de desporto	84 338,00	4 460,42	114 860,10	497,07	113 424,31	0,00	0,00	113 424,31	5 399,14	134,488
07020803	Serviços culturais	8 587,00	687,50	14 173,50	40,00	13 826,00	0,00	0,00	13 826,00	995,00	161,011
0702080302	Espetáculos Auditório Cerâmica e Outros	4 484,00	687,50	9 382,50	0,00	9 075,00	0,00	0,00	9 075,00	995,00	202,386
0702080399	Outros	4 103,00	0,00	4 791,00	40,00	4 751,00	0,00	0,00	4 751,00	0,00	115,793
07020804	Serviços desportivos	75 751,00	3 772,92	100 686,60	457,07	99 598,31	0,00	0,00	99 598,31	4 404,14	131,481
070209	Serviços específicos das autarquias	625 181,00	105 633,56	923 820,63	21 217,14	815 687,91	570,32	570,32	815 117,59	192 549,14	130,381
07020902	Resíduos sólidos	280 528,00	56 843,27	303 196,69	2 389,01	288 499,26	358,08	358,08	288 141,18	69 151,69	102,714
07020903	Transportes colectivos de pessoas e mercadorias	3 475,00	10,00	2 360,20	5,00	2 355,20	0,00	0,00	2 355,20	10,00	67,776
0702090302	Transportes Escolares	3 375,00	10,00	2 360,20	5,00	2 355,20	0,00	0,00	2 355,20	10,00	69,784
0702090303	Transportes de Pessoas e Mercadorias	100,00	0,00	0,00	0,00	0,00	0,00	0,00	0,00	0,00	0,000
07020904	Trabalhos por conta de particulares	2 424,00	850,71	10 793,25	0,00	11 643,96	0,00	0,00	11 643,96	0,00	480,361
0702090401	Reembolso ramais domiciliários de água	2 189,00	0,00	8 394,75	0,00	8 394,75	0,00	0,00	8 394,75	0,00	383,497
0702090402	Reembolso ramais domiciliários de saneamento	148,00	0,00	2 398,50	0,00	2 398,50	0,00	0,00	2 398,50	0,00	1620,608
0702090403	Outros trabalhos por conta de particulares	87,00	850,71	0,00	0,00	850,71	0,00	0,00	850,71	0,00	977,828
07020905	Cemitérios	8 918,00	0,00	4 835,80	8,45	4 655,55	114,45	114,45	4 541,10	171,80	50,921
07020907	Parques de estacionamento	13 168,00	0,00	13 992,45	0,00	13 986,95	11,00	11,00	13 975,95	5,50	106,136
07020908	Parques de campismo	34 659,00	1 208,13	34 881,83	65,45	34 870,38	0,00	0,00	34 870,38	1 154,13	100,610
07020909	Canil	1 430,00	743,25	304,65	0,00	723,15	0,00	0,00	723,15	324,75	50,570
07020910	Tarifa fixa - Água	172 837,00	22 150,00	180 538,96	13,99	175 119,55	1,54	1,54	175 118,01	27 555,42	101,320
07020911	Taxa de Recursos Hídricos Água	4 769,00	1 809,36	7 878,63	27,38	4 950,59	2,97	2,97	4 947,62	4 710,02	103,745
07020912	Taxa de Recursos Hídricos Saneamento	6 400,00	1 521,78	6 741,39	92,30	6 744,61	26,83	26,83	6 717,78	1 426,26	104,965
07020913	Taxa de Gestão de Resíduos	3 334,00	704,19	5 893,96	46,73	3 452,40	7,75	7,75	3 444,65	3 099,02	103,319
07020999	Outros	93 239,00	19 792,87	352 402,82	18 568,83	268 686,31	47,70	47,70	268 638,61	84 940,55	288,118
0702099902	Comparticipações de utilização de energia	1 923,00	1 859,29	239 124,27	18 325,23	153 987,10	0,00	0,00	153 987,10	68 671,23	8007,650
0702099903	Taxa de Ligação/ Interupção Água	135,00	9,20	92,61	0,00	92,61	0,00	0,00	92,61	9,20	68,600
0702099904	Limpeza de fossas e colectores particulares	2 876,00	0,00	3 498,05	116,34	3 381,71	0,00	0,00	3 381,71	0,00	117,584
0702099905	Cantinas	74 415,00	15 923,12	96 658,47	16,06	98 347,17	47,70	47,70	98 299,47	14 218,36	132,096
0702099906	Prolongamento Horário	12 808,00	1 959,64	11 697,48	22,00	11 593,36	0,00	0,00	11 593,36	2 041,76	90,517
0702099907	Taxa de detecção de avarias	1 082,00	41,62	1 331,94	89,20	1 284,36	0,00	0,00	1 284,36	0,00	118,702
0703	Rendas	1 034 620,00	15 874,37	526 820,15	1 182,64	531 847,11	120,16	120,16	531 726,95	9 664,77	51,393
070301	Habitações	1 864,00	405,13	1 949,52	0,00	1 992,22	0,00	0,00	1 992,22	362,43	106,879
070302	Edifícios	32 756,00	15 469,24	16 537,30	1 182,64	21 521,56	120,16	120,16	21 401,40	9 302,34	65,336
070399	Outras	1 000 000,00	0,00	508 333,33	0,00	508 333,33	0,00	0,00	508 333,33	0,00	50,833
07039902	Diversas (inclui renda Águas Centro Litoral)	1 000 000,00	0,00	508 333,33	0,00	508 333,33	0,00	0,00	508 333,33	0,00	50,833
08	Outras receitas correntes	78 683,00	22 773,08	241 591,70	253,45	229 969,17	47,78	47,78	229 921,39	34 142,16	292,212
0801	Outras	78 683,00	22 773,08	241 591,70	253,45	229 969,17	47,78	47,78	229 921,39	34 142,16	292,212

Controlo Orçamental - Receita

Ano: 2019

Município de Arganil

(designação da autarquia local)

(unidade: €

Classif. Económica da Receita		Previsões Corrigida	Rec. por Cobrar no inicio do ano	Receitas Liquidadas	Liquidações Anuladas	Rec. Cobradas Brutas	Reembolsos e Rest. Emitidos	Reembolsos e Rest. Pagos	Receita Cobrada Liquida	Rec. p/ Cobrar no final do Ano	Grau Exec. da Receita
Classif.	Designação										
080199	Outras	78 683,00	22 773,08	241 591,70	253,45	229 969,17	47,78	47,78	229 921,39	34 142,16	292,212
08019901	Indemniz.por deterior,roubo extravio bens patrim.	250,00	0,00	0,00	0,00	0,00	0,00	0,00	0,00	0,00	0,000
08019902	Indem.estrag.prov.outrém viat.outr.equip.aut.local	675,00	0,00	860,00	0,00	860,00	0,00	0,00	860,00	0,00	127,407
08019903	IVA reembolsado	29 000,00	0,00	151 006,58	0,00	151 006,58	0,00	0,00	151 006,58	0,00	520,712
08019999	Diversas	48 758,00	22 773,08	89 725,12	253,45	78 102,59	47,78	47,78	78 054,81	34 142,16	160,086
09	Venda de bens de investimento	201 500,00	1,00	0,00	0,00	0,00	0,00	0,00	0,00	1,00	0,000
0901	Terrenos	750,00	-325,71	0,00	0,00	0,00	0,00	0,00	0,00	-325,71	0,000
090101	Sociedades e quase-sociedades não financeiras	250,00	-325,71	0,00	0,00	0,00	0,00	0,00	0,00	-325,71	0,000
090109	Instituições sem fins lucrativos	250,00	0,00	0,00	0,00	0,00	0,00	0,00	0,00	0,00	0,000
090110	Famílias	250,00	0,00	0,00	0,00	0,00	0,00	0,00	0,00	0,00	0,000
0903	Edifícios	750,00	0,00	0,00	0,00	0,00	0,00	0,00	0,00	0,00	0,000
090301	Sociedades e quase-sociedades não financeiras	250,00	0,00	0,00	0,00	0,00	0,00	0,00	0,00	0,00	0,000
090309	Instituições sem fins lucrativos	250,00	0,00	0,00	0,00	0,00	0,00	0,00	0,00	0,00	0,000
090310	Famílias	250,00	0,00	0,00	0,00	0,00	0,00	0,00	0,00	0,00	0,000
0904	Outros bens de investimento	200 000,00	326,71	0,00	0,00	0,00	0,00	0,00	0,00	326,71	0,000
090401	Sociedades e quase-sociedades não financeiras	100 000,00	326,71	0,00	0,00	0,00	0,00	0,00	0,00	326,71	0,000
09040102	Maquinaria e equipamento	50 000,00	326,71	0,00	0,00	0,00	0,00	0,00	0,00	326,71	0,000
09040103	Outros	50 000,00	0,00	0,00	0,00	0,00	0,00	0,00	0,00	0,00	0,000
090410	Famílias	100 000,00	0,00	0,00	0,00	0,00	0,00	0,00	0,00	0,00	0,000
09041002	Maquinaria e equipamento	50 000,00	0,00	0,00	0,00	0,00	0,00	0,00	0,00	0,00	0,000
09041003	Outros	50 000,00	0,00	0,00	0,00	0,00	0,00	0,00	0,00	0,00	0,000
10	Transferências de capital	11 264 316,23	0,00	7 007 377,76	3 099,71	7 001 757,97	0,00	0,00	7 001 757,97	2 520,08	62,159
1001	Sociedades e quase-sociedades não financeiras	1 196 756,24	0,00	0,00	0,00	0,00	0,00	0,00	0,00	0,00	0,000
100102	Privadas	1 196 756,24	0,00	0,00	0,00	0,00	0,00	0,00	0,00	0,00	0,000
1003	Administração central	10 057 549,99	0,00	7 002 902,78	3 099,71	6 997 282,99	0,00	0,00	6 997 282,99	2 520,08	69,572
100301	Estado	1 747 316,90	0,00	1 201 606,69	3 099,71	1 195 986,90	0,00	0,00	1 195 986,90	2 520,08	68,447
10030101	Fundo de Equilíbrio Financeiro	600 348,00	0,00	600 348,00	0,00	600 348,00	0,00	0,00	600 348,00	0,00	100,000
10030104	Cooperação Técnica e Financeira	133 295,90	0,00	133 200,90	0,00	133 200,90	0,00	0,00	133 200,90	0,00	99,929
10030105	Outras	462 348,00	0,00	462 438,00	0,00	462 438,00	0,00	0,00	462 438,00	0,00	100,019
1003010504	Art.35º, nº3 da Lei nº73/2013	462 348,00	0,00	462 438,00	0,00	462 438,00	0,00	0,00	462 438,00	0,00	100,019
10030199	Outras	551 325,00	0,00	5 819,79	3 099,71	0,00	0,00	0,00	0,00	2 520,08	0,000
100307	Estado-Particip.comunitária project.co-financiados	8 310 233,09	0,00	5 801 296,09	0,00	5 801 296,09	0,00	0,00	5 801 296,09	0,00	69,809
10030701	FEDER	1 755 070,00	0,00	153 643,14	0,00	153 643,14	0,00	0,00	153 643,14	0,00	8,754
10030702	PRODER/ FEADER	5,00	0,00	0,00	0,00	0,00	0,00	0,00	0,00	0,00	0,000
10030703	Fundo de Coesão	1 747 426,00	0,00	1 517 986,27	0,00	1 517 986,27	0,00	0,00	1 517 986,27	0,00	86,870
10030704	Outros Fundos Comunitários Capital	4 807 732,09	0,00	4 129 666,68	0,00	4 129 666,68	0,00	0,00	4 129 666,68	0,00	85,896
1005	Administração local	10 000,00	0,00	4 474,98	0,00	4 474,98	0,00	0,00	4 474,98	0,00	44,750
100501	Continente	10 000,00	0,00	4 474,98	0,00	4 474,98	0,00	0,00	4 474,98	0,00	44,750
1007	Instituições sem fins lucrativos	5,00	0,00	0,00	0,00	0,00	0,00	0,00	0,00	0,00	0,000
100701	Instituições sem fins lucrativos	5,00	0,00	0,00	0,00	0,00	0,00	0,00	0,00	0,00	0,000
1008	Famílias	5,00	0,00	0,00	0,00	0,00	0,00	0,00	0,00	0,00	0,000

Controlo Orçamental - Receita

Município de Arganil

Ano: 2019

(designação da autarquia local)

(unidade: €)

Classif. Económica da Receita		Previsões Corrigida	Rec. por Cobrar no início do ano	Receitas Liquidadas	Liquidações Anuladas	Rec. Cobradas Brutas	Reembolsos e Rest. Emitidos	Reembolsos e Rest. Pagos	Receita Cobrada Líquida	Rec. p/ Cobrar no final do Ano	Grau Exec. da Receita
Classif.	Designação										
100801	Famílias	5,00	0,00	0,00	0,00	0,00	0,00	0,00	0,00	0,00	0,000
12	Passivos financeiros	2 147 700,00	0,00	400 000,00	0,00	400 000,00	0,00	0,00	400 000,00	0,00	18,625
1206	Empréstimos a médio e longo prazos	2 147 700,00	0,00	400 000,00	0,00	400 000,00	0,00	0,00	400 000,00	0,00	18,625
120602	Sociedades financeiras	2 147 700,00	0,00	400 000,00	0,00	400 000,00	0,00	0,00	400 000,00	0,00	18,625
13	Outras receitas de capital	1 000,00	12 423,19	161 352,58	79 578,39	2 195,80	0,00	0,00	2 195,80	92 001,58	219,580
1301	Outras	1 000,00	12 423,19	161 352,58	79 578,39	2 195,80	0,00	0,00	2 195,80	92 001,58	219,580
130101	Indemnizações	500,00	0,00	1 246,00	0,00	1 246,00	0,00	0,00	1 246,00	0,00	249,200
130199	Outras	500,00	12 423,19	160 106,58	79 578,39	949,80	0,00	0,00	949,80	92 001,58	189,960
15	Reposições não abatidas nos pagamentos	500,00	0,00	27 232,75	0,00	27 232,75	0,00	0,00	27 232,75	0,00	5446,550
1501	Reposições não abatidas nos pagamentos	500,00	0,00	27 232,75	0,00	27 232,75	0,00	0,00	27 232,75	0,00	5446,550
150101	Reposições não abatidas nos pagamentos	500,00	0,00	27 232,75	0,00	27 232,75	0,00	0,00	27 232,75	0,00	5446,550
	Total Receitas Correntes	**12 661 105,00**	**421 172,73**	**11 562 408,95**	**66 413,95**	**11 379 364,47**	**31 073,83**	**31 073,83**	**11 348 290,64**	**548 803,26**	**89,631**
	Total Receitas de Capital	**13 614 516,23**	**12 424,19**	**7 568 730,34**	**82 678,10**	**7 403 953,77**	**0,00**	**0,00**	**7 403 953,77**	**94 522,66**	**54,383**
	Total de Reposições Não Abatidas	**500,00**	**0,00**	**27 232,75**	**0,00**	**27 232,75**	**0,00**	**0,00**	**27 232,75**	**0,00**	**5446,550**
	Total das Receitas Orçamentais	**26 276 121,23**	**433 596,92**	**19 158 372,04**	**138 092,05**	**18 810 550,99**	**31 073,83**	**31 073,83**	**18 779 477,16**	**643 325,92**	**71,470**
16	Saldo da gerência anterior	658 880,77	0,00	658 880,77	0,00	658 880,77	0,00	0,00	658 880,77	0,00	100,000
1601	Saldo orçamental	658 880,77	0,00	658 880,77	0,00	658 880,77	0,00	0,00	658 880,77	0,00	100,000
160101	Na posse do serviço	658 880,77	0,00	658 880,77	0,00	658 880,77	0,00	0,00	658 880,77	0,00	100,000
	Total Saldo de Gerência Anterior	**658 880,77**	**0,00**	**658 880,77**	**0,00**	**658 880,77**	**0,00**	**0,00**	**658 880,77**	**0,00**	**100,000**
	Total Geral	**26 935 002,00**	**433 596,92**	**19 817 252,81**	**138 092,05**	**19 469 431,76**	**31 073,83**	**31 073,83**	**19 438 357,93**	**643 325,92**	**72,168**

ORGÃO EXECUTIVO

Em .... de ..... de .....

ORGÃO DELIBERATIVO

Em .... de ..... de .....

Execução Anual do Plano Plurianual de Investimentos

Município de Arganil

(designação da autarquia local)

Ano: 2019

(unidade: €)

Obj.	Prog	Projeto Ano / Nº	Projeto Ação	Designação	Código Classificação Orçamental	Forma de Realiz.	Fonte Financiamento (%) AC	AA	FC	Datas (Mês/Ano) Inicio	Fim	Montante Previsto Ano	Anos seguintes	Total	Montante executado Anos Anteriores	Ano	Total	Nível Execução Anual (%)	Nível Execução Global (%)
01				FUNÇÕES GERAIS															
01	001			Administração Geral															
01	001	2018/1		Aquisição, construção e recuperação de edifícios municipais															
01	001	2018/1	1	Edifício Paços do Concelho	0102 07010301	D	50	10	40	01/2018	12/2021	293 000,00	1 000 000,00	1 293 000,00	26 199,00	0,00	26 199,00	0,00	1,99
01	001	2018/1	3	Pavilhão Vale de Zebras	0102 07010301	D		100		01/2018	12/2022	1,00	15 000,00	15 001,00	0,00	0,00	0,00	0,00	0,00
01	001	2018/1	5	Posto de Turismo de Arganil	0102 07010301	D		100		01/2018	12/2022	1,00	30 000,00	30 001,00	0,00	0,00	0,00	0,00	0,00
01	001	2018/1	8	Recuperação de edifícios municipais danificados pelos incêndios de 2017	0102 07010307	D	100			01/2018	12/2022	822 040,00	5 000,00	827 040,00	0,00	632 211,37	632 211,37	76,91	76,44
01	001	2018/1	9	Aquisição de terrenos	0102 070101	T		100		01/2018	12/2022	2 120,00	15 000,00	17 120,00	1 318,32	500,00	1 818,32	23,58	9,86
01	001	2018/1	10	Edifícios municipais	0102 07010307	T		100		01/2019	12/2022	12 300,00	50 000,00	62 300,00	0,00	7 362,50	7 362,50	59,86	11,82
01	001	2018/4		Modernização e capacitação da administração pública															
01	001	2018/4	2	Software/ aplicações informáticas	0102 070108	O		15	85	01/2018	12/2022	72 565,89	60 000,00	132 565,89	79 882,62	36 194,06	116 076,68	49,88	54,64
01	001	2019/1		Maquinaria e equipamento															
01	001	2019/1	1	Maquinaria e equipamento básico															
01	001	2019/1	1/1	Aquisição de máquinas	0102 07011002	O		100		01/2019	12/2022	6 200,00	150 000,00	156 200,00	0,00	4 831,59	4 831,59	77,93	3,09
01	001	2019/1	1/2	Grandes reparações	0102 07011002	O		100		01/2019	12/2022	15 700,00	75 000,00	90 700,00	0,00	14 417,32	14 417,32	91,83	15,90
01	001	2019/1	1/3	Ferramentas	0102 070111	O		100		01/2019	12/2022	4 800,00	15 000,00	19 800,00	0,00	3 775,63	3 775,63	78,66	19,07
01	001	2019/1	2	Equipamento informático e administrativo															
01	001	2019/1	2/1	Equipamento informático	0102 070107	O		100		01/2019	12/2022	21 701,00	60 000,00	81 701,00	0,00	21 700,88	21 700,88	100,00	26,56
01	001	2019/1	2/2	Software/Aplicações informáticas	0102 070108	O		100		01/2019	12/2022	10 400,00	255 000,00	265 400,00	0,00	10 292,64	10 292,64	98,97	3,88
01	001	2019/1	2/3	Equipamento administrativo e técnico	0102 070109	O		100		01/2019	12/2022	36 400,00	45 000,00	81 400,00	0,00	11 396,59	11 396,59	31,31	14,00
01	001	2019/2		Viaturas e material de transporte															
01	001	2019/2	1	Aquisição de viaturas	0102 07010602	O		100		01/2019	12/2022	3 530,87	105 000,00	108 530,87	0,00	0,00	0,00	0,00	0,00
01	001	2019/2	2	Grandes reparações - viaturas	0102 07010602	O		100		01/2019	12/2022	8 000,00	60 000,00	68 000,00	0,00	7 647,18	7 647,18	95,59	11,25
01	001	2019/3		Artigos e objetos de valor															
01	001	2019/3	1	Aquisição de artigos e objetos de valor	0102 070112	T		100		01/2019	12/2022	1 900,00	3 000,00	4 900,00	0,00	1 900,00	1 900,00	100,00	38,78
01	001	2019/26		Plano Estratégico para a Reabilitação Urbana (PERU)	0102 07010301	D		15	85	01/2019	12/2022	167 828,00	1 700 000,00	1 867 828,00	0,00	72 877,50	72 877,50	43,42	3,90
										Totais do Programa 001:		1 478 487,76	3 643 000,00	5 121 487,76	107 399,94	825 107,26	932 507,20	55,81	17,83
01	002			Protecção Civil e Luta contra Incêndios															
01	002	2019/5049		Implementação da rede secundária de faixas de gestão de combustíveis	0102 07010413	D		100		01/2019	12/2022	51 905,82	39 000,00	90 905,82	0,00	23 328,91	23 328,91	44,94	25,66
										Totais do Programa 002:		51 905,82	39 000,00	90 905,82	0,00	23 328,91	23 328,91	44,94	25,66
										Totais do Objetivo 01:		1 530 393,58	3 682 000,00	5 212 393,58	107 399,94	848 436,17	955 836,11	55,44	17,97

Execução Anual do Plano Plurianual de Investimentos

Município de Arganil

(designação da autarquia local)

Ano: 2019

(unidade: €)

Obj.	Prog.	Projeto Ano / Nº	Projeto Ação	Designação	Código Classificação Orçamental	Forma de Realiz.	Fonte Financiamento (%) AC	AA	FC	Datas (Mês/Ano) Início	Fim	Montante Previsto Ano	Anos seguintes	Total	Montante executado Anos Anteriores	Ano	Total	Nível Execucad Anual (%)	Nível Execução Global (%)
02				FUNÇÕES SOCIAIS															
02	002			Ensino não Superior															
02	002	2015/24		Requalificação EB1 Sarzedo															
02	002	2015/24	1	Empreitada - Reabilitação e Ampliação da Escola do 1.º CEB e Jardim de Infância do Sarzedo	0102 07010305	D		63	37	01/2017	12/2020	55 060,46	1 000,00	56 060,46	727 942,45	14 471,68	742 414,13	26,28	94,70
02	002	2019/4		Edifícios de ensino pré-escolar e básico	0102 07010305	D		100		01/2019	12/2022	63 086,00	60 000,00	123 086,00	0,00	59 307,37	59 307,37	94,01	48,18
02	002	2019/5		Equipamento e mobiliário															
02	002	2019/5	1	Mobiliário	0102 07011002	O		100		01/2019	12/2022	1,00	6 000,00	6 001,00	0,00	0,00	0,00	0,00	0,00
02	002	2019/5	2	Equipamento informático	0102 070107	O		100		01/2019	12/2022	1,00	4 500,00	4 501,00	0,00	0,00	0,00	0,00	0,00
02	002	2019/5	3	Software/programas informáticos	0102 070108	O		100		01/2019	12/2022	1,00	3 000,00	3 001,00	0,00	0,00	0,00	0,00	0,00
02	002	2019/9		Instrumentos musicais-Pólo do Conservatório	0102 070109	O		100		01/2019	12/2022	2 308,00	4 500,00	6 808,00	0,00	2 308,00	2 308,00	100,00	33,90
										Totais do Programa 002:		120 457,46	79 000,00	199 457,46	727 942,45	76 087,05	804 029,50	63,17	86,70
02	003			Serviços Individuais de Saúde															
02	003	2016/22		Extensão de saúde de S. Martinho da Cortiça	0102 07010301	D		41	59	01/2016	12/2020	197,45	0,00	197,45	180 432,88	197,45	180 630,33	100,00	100,00
										Totais do Programa 003:		197,45	0,00	197,45	180 432,88	197,45	180 630,33	100,00	100,00
02	007			Ordenamento do Território															
02	007	2008/17		Reabilitação Urbana e Rural															
02	007	2008/17	1	Requalificação do Sub - Paço	0102 07010401	E		15	85	01/2008	12/2020	1,00	50 000,00	50 001,00	830 691,29	0,00	830 691,29	0,00	94,32
02	007	2016/28		Requalificação do espaço urbano público-Vila de Arganil	0102 07010401	E		40	60	01/2016	12/2022	600 000,00	500 000,00	1 100 000,00	252 290,60	11 070,00	263 360,60	1,85	19,48
02	007	2018/22		Programa Valorizar															
02	007	2018/22	1	Aldeias Históricas de Portugal															
02	007	2018/22	1/1	Redes Wi-Fi - AHP Smart Lands	0102 07010413	O				01/2018	12/2021	51 590,00	0,00	51 590,00	816,69	16 194,00	17 010,69	31,39	32,46
02	007	2018/22	1/2	Turismo Acessível	0102 07010413	O				01/2018	12/2021	35 000,00	1 000,00	36 000,00	0,00	0,00	0,00	0,00	0,00
02	007	2018/22	2	Valorizar Piódão															
02	007	2018/22	2/1	Requalificação do Largo do Piódão	0102 07010401	D	74	26		01/2018	12/2021	223 919,30	5 000,00	228 919,30	0,00	36 561,25	36 561,25	16,33	15,97
02	007	2018/22	2/2	Aquisição de equipamento	0102 070107	O	74	26		01/2018	12/2021	16 728,00	0,00	16 728,00	0,00	0,00	0,00	0,00	0,00
02	007	2018/22	2/3	Software/conteúdos	0102 070108	O		100		01/2018	12/2021	36 039,00	0,00	36 039,00	0,00	0,00	0,00	0,00	0,00
02	007	2018/22	3	Valorizar Piódão - Posto Turismo	0102 07010301	D		15	85	01/2018	12/2021	219 700,00	5 000,00	224 700,00	0,00	0,00	0,00	0,00	0,00
02	007	2018/39		Estratégia de Eficiência Coletiva - PROVERE															
02	007	2018/39	1	Aldeias do Xisto	0102 07010401	T	90	10		01/2018	12/2021	72 000,00	10 000,00	82 000,00	0,00	0,00	0,00	0,00	0,00
02	007	2019/22		Requalificação de Espaços Verdes	0102 07010401	D		100		01/2019	12/2022	55 063,12	30 000,00	85 063,12	0,00	53 855,57	53 855,57	97,81	63,31
										Totais do Programa 007:		1 310 040,42	601 000,00	1 911 040,42	1 083 798,58	117 680,82	1 201 479,40	8,98	40,12
02	008			Saneamento															
02	008	2016/21		ETAR Zona Industrial da Relvinha	0102 07010403	D		15	85	01/2016	12/2020	970 000,00	10 000,00	980 000,00	236 992,52	919 270,54	1 156 263,06	94,77	95,01
02	008	2017/10		Sistema municipal de drenagem e tratamento de águas residuais															
02	008	2017/10	1	ETAR's de Anceriz, Benfeita, Pardleiros, Sanguinheda, Pombeiras e Casal de São José	0102 07010403	D		100		01/2017	12/2020	30 000,00	50 000,00	80 000,00	440 274,55	4 584,96	444 859,51	15,28	85,50
02	008	2017/11		Fecho do Sistema de SAR de São Martinho da Cortiça - Ligação alta-baixa e extensão de serviço	0102 07010402	D		15	85	01/2017	12/2020	566 300,00	20 000,00	586 300,00	98 907,49	493 509,95	592 417,44	87,15	86,46
02	008	2017/12		Fecho do Sistema de SAR de Alagoa - Ligação alta-baixa e extensão de serviço	0102 07010402	D		100		01/2017	12/2020	21 965,45	100 000,00	121 965,45	0,00	0,00	0,00	0,00	0,00

Execução Anual do Plano Plurianual de Investimentos

Município de Arganil

(designação da autarquia local)

Ano: 2019

(unidade: €)

Obj	Prog	Projeto Ano / Nº	Projeto Ação	Designação	Código Classificação Orçamental	Forma de Realiz.	Fonte Financiamento (%) AC	Fonte Financiamento (%) AA	Fonte Financiamento (%) FC	Datas (Mês/Ano) Início	Datas (Mês/Ano) Fim	Montante Previsto Ano	Montante Previsto Anos seguintes	Montante Previsto Total	Montante executado Anos Anteriores	Montante executado Ano	Montante executado Total	Nível Execucad Anual (%)	Nível Execução Global (%)
02				FUNÇÕES SOCIAIS															
02	008			Saneamento															
02	008	2017/13		Fecho do Sistema de SAR de Pombeiro da Beira - Ligação alta-baixa e extensão de serviço	0102 07010402	D		15	85	01/2017	12/2020	91,66	0,00	91,66	117 496,68	91,66	117 588,34	100,00	100,00
02	008	2017/14		Fecho do Sistema de SAR de Côja - Ligação alta-baixa e extensão de serviço	0102 07010402	D		15	85	01/2017	12/2020	18 000,00	0,00	18 000,00	68 044,09	0,00	68 044,09	0,00	79,08
02	008	2017/15		Fecho do Sistema de SAR de Barril de Alva - Ligação alta-baixa	0102 07010402	D		15	85	01/2017	12/2020	7 900,00	0,00	7 900,00	170 517,31	1 467,04	171 984,35	18,57	96,39
02	008	2018/31		Recuperação de infraestrutruras de recolha e tratamente de efluentes danificadas pelos incêndios de 2017															
02	008	2018/31	2	Recuperação e reconstrução de ETAR's danificada pelos incêndios de 2017	0102 07010403	D	100			01/2018	12/2021	168 191,10	0,00	168 191,10	0,00	168 096,99	168 096,99	99,94	99,94
02	008	2019/6		Aquisição de terrenos	0102 070101	T		100		01/2019	12/2022	7 100,00	0,00	7 100,00	0,00	1 014,55	1 014,55	14,29	14,29
02	008	2019/7		Ampliação e conservação de redes	0102 07010402	D		100		01/2019	12/2022	59 800,00	240 000,00	299 800,00	0,00	48 062,45	48 062,45	80,37	16,03
02	008	2019/8		Aquisição de equipamento	0102 07011002	O		100		01/2019	12/2022	7 200,00	9 000,00	16 200,00	0,00	5 764,04	5 764,04	80,06	35,58
										Totais do Programa 008:		1 856 548,21	429 000,00	2 285 548,21	1 132 232,64	1 641 862,18	2 774 094,82	88,44	81,17
02	009			Abastecimento de água															
02	009	2017/17		Fecho do Sistema de AA de Alagoa - Ligação alta-baixa (Lomba e Nogueira)	0102 07010407	D		100		01/2017	12/2020	1,00	10 000,00	10 001,00	9 215,78	0,00	9 215,78	0,00	47,96
02	009	2017/18		Fecho do Sistema de AA de Celavisa - Ligação alta-baixa (Jurjais)	0102 07010407	D		15	85	01/2017	12/2020	13 400,00	0,00	13 400,00	46 038,26	13 305,70	59 343,96	99,30	99,84
02	009	2017/19		Fecho do Sistema de AA de Cerdeira - Ligação alta-baixa (Cerdeira, Dreia, Deflores e Benfeita)	0102 07010407	D		15	85	01/2017	12/2020	260 000,00	5 000,00	265 000,00	154 573,08	217 731,10	372 304,18	83,74	88,73
02	009	2017/20		Fecho do Sistema de AA de Feijoal - Ligação alta-baixa (Feijoal - Bufalhão)	0102 07010407	D		15	85	01/2017	12/2020	92 800,00	20 000,00	112 800,00	50 904,67	85 752,83	136 657,50	92,41	83,48
02	009	2018/24		Substituição de conduta adutora entre a bifurcação da EM517-1 com a N342 e o reservatório de Côja	0102 07010407	D		100		01/2018	12/2021	345 311,00	5 000,00	350 311,00	8 072,00	185 293,89	193 365,89	53,66	53,96
02	009	2018/26		Investimento sistema em alta															
02	009	2018/26	2	Sistema de A.A. do Sardal	0102 07010407	D		100		01/2018	12/2021	1,00	33 367,00	33 368,00	0,00	0,00	0,00	0,00	0,00
02	009	2018/26	3	Sistema de A.A. das Luadas	0102 07010407	D		100		01/2018	12/2021	1,00	20 477,00	20 478,00	0,00	0,00	0,00	0,00	0,00
02	009	2018/26	4	Sistema de A.A. da Sorgaçosa	0102 07010407	D		100		01/2018	12/2021	1,00	25 890,00	25 891,00	0,00	0,00	0,00	0,00	0,00
02	009	2018/26	5	Sistema de A.A. de Sobral Gordo	0102 07010407	D		100		01/2018	12/2021	1,00	36 197,00	36 198,00	0,00	0,00	0,00	0,00	0,00
02	009	2018/26	6	Sistema de A.A. do Vale do Tomo	0102 07010407	D		100		01/2018	12/2021	1,00	12 879,00	12 880,00	0,00	0,00	0,00	0,00	0,00
02	009	2018/26	7	Sistema de A.A. da Barroja	0102 07010407	D		100		01/2018	12/2021	1,00	17 673,00	17 674,00	0,00	0,00	0,00	0,00	0,00
02	009	2018/26	8	Sistema de A.A. do Porto Silvado	0102 07010407	D		100		01/2018	12/2021	1,00	23 332,00	23 333,00	0,00	0,00	0,00	0,00	0,00
02	009	2018/26	9	Sistema de A.A. do Espinho	0102 07010407	D		100		01/2018	12/2021	383,66	18 409,00	18 792,66	0,00	0,00	0,00	0,00	0,00
02	009	2018/26	10	Sistema de A.A. das Corgas	0102 07010407	D		100		01/2018	12/2021	1,00	13 424,00	13 425,00	530,87	0,00	530,87	0,00	3,80
02	009	2018/26	11	Sistema de A.A. do Mont'Alto	0102 07010407	D		100		01/2018	12/2021	1,00	53 275,00	53 276,00	0,00	0,00	0,00	0,00	0,00
02	009	2018/26	12	Sistema de A.A. das Torrozelas	0102 07010407	D		100		01/2018	12/2021	1,00	36 052,00	36 053,00	0,00	0,00	0,00	0,00	0,00
02	009	2018/26	13	Sistema de A.A. da Aveleira	0102 07010407	D		100		01/2018	12/2021	214,00	18 025,00	18 239,00	0,00	0,00	0,00	0,00	0,00
02	009	2018/26	14	Sistema de A.A. de Foz d'Égua	0102 07010407	D		100		01/2018	12/2021	1 000,00	12 382,00	13 382,00	0,00	0,00	0,00	0,00	0,00
02	009	2018/26	15	Sistema de A.A. da Malhada Chã	0102 07010407	D		100		01/2018	12/2021	1 000,00	24 774,00	25 774,00	0,00	0,00	0,00	0,00	0,00
02	009	2018/26	16	Sistema de A.A. dos Parrozelos	0102 07010407	D		100		01/2018	12/2021	1 000,00	18 062,00	19 062,00	0,00	0,00	0,00	0,00	0,00
02	009	2018/26	17	Sistema de A.A. do Salgueiro	0102 07010407	D		100		01/2018	12/2021	1 000,00	28 246,00	29 246,00	0,00	0,00	0,00	0,00	0,00
02	009	2018/26	18	Sistema de A.A. do Monte Redondo	0102 07010407	D		100		01/2018	12/2021	1 000,00	25 011,00	26 011,00	0,00	0,00	0,00	0,00	0,00
02	009	2018/26	19	Sistema de A.A. do Casal Novo	0102 07010407	D		100		01/2018	12/2021	1 000,00	15 905,00	16 905,00	0,00	0,00	0,00	0,00	0,00

Execução Anual do Plano Plurianual de Investimentos

Município de Arganil

(designação da autarquia local)

Ano: 2019

(unidade: €)

Obj.	Prog	Projeto Ano / Nº	Ação	Designação	Código Classificação Orçamental	Forma de Realiz.	Fonte Financiamento (%) AC	AA	FC	Datas (Mês/Ano) Início	Fim	Montante Previsto Ano	Anos seguintes	Total	Montante executado Anos Anteriores	Ano	Total	Nível Execucad Anual (%)	Nível Execução Global (%)
02				FUNÇÕES SOCIAIS															
02	009			Abastecimento de água															
02	009	2018/26	20	Sistema de A.A. da Esculca	0102 07010407	D		100		01/2018	12/2021	1 000,00	44 269,00	45 269,00	0,00	0,00	0,00	0,00	0,00
02	009	2018/26	22	Sistema de A.A. dos Cepos	0102 07010407	D		100		01/2018	12/2021	1 330,00	50 000,00	51 330,00	10 501,13	0,00	10 501,13	0,00	16,98
02	009	2018/26	24	Sistema de A.A. da Teixeira	0102 07010407	D		100		01/2018	12/2021	1 000,00	13 306,00	14 306,00	0,00	0,00	0,00	0,00	0,00
02	009	2018/26	25	Sistema de A.A. de Água d'Alte	0102 07010407	D		100		01/2018	12/2021	1 000,00	29 776,00	30 776,00	0,00	0,00	0,00	0,00	0,00
02	009	2018/26	26	Sistema de A.A. do Caratão	0102 07010407	D		100		01/2018	12/2021	1 000,00	16 711,00	17 711,00	0,00	0,00	0,00	0,00	0,00
02	009	2018/26	27	Outros subsistemas	0102 07010407	D		100		01/2018	12/2022	2 000,00	75 000,00	77 000,00	0,00	0,00	0,00	0,00	0,00
02	009	2018/30		Recuperação de infraestrutruras de abastecimento de água danificadas pelos incêndios de 2017															
02	009	2018/30	1	Recuperação e reconstrução da rede de abastecimento de água danificada pelos incêndios de 2017	0102 07010407	D	100			01/2018	12/2021	3 767,35	5 000,00	8 767,35	0,00	0,00	0,00	0,00	0,00
02	009	2018/40		Remodelação da rede de abastecimento de água de Secarias	0102 07010407	D		100		01/2018	12/2021	3 000,00	190 000,00	193 000,00	0,00	0,00	0,00	0,00	0,00
02	009	2019/10		Aquisição de terrenos	0102 070101	T		100		01/2019	12/2022	4 200,00	15 000,00	19 200,00	0,00	3 000,00	3 000,00	71,43	15,63
02	009	2019/11		Sistema municipal de abastecimento de água															
02	009	2019/11	1	Construção, ampliação e conservação das redes	0102 07010407	D		100		01/2019	12/2022	163 500,00	525 000,00	688 500,00	0,00	156 430,68	156 430,68	95,68	22,72
02	009	2019/11	2	Aquisição de equipamento															
02	009	2019/11	2/1	Contadores	0102 07011002	O		100		01/2019	12/2022	56 811,84	240 000,00	296 811,84	0,00	25 803,11	25 803,11	45,42	8,69
02	009	2019/11	2/2	Outro equipamento	0102 07011002	O		100		01/2019	12/2022	6 800,00	60 000,00	66 800,00	0,00	6 751,55	6 751,55	99,29	10,11
02	009	2019/19		Telegestão	0102 070107	O		100		01/2019	12/2022	46 125,00	3 000,00	49 125,00	0,00	25 365,06	25 365,06	54,99	51,63
										Totais do Programa 009:		1 009 653,85	1 740 442,00	2 750 095,85	279 835,79	719 433,92	999 269,71	71,26	32,98
02	010			Resíduos Sólidos															
02	010	2018/13		Recolha de resíduos sólidos															
02	010	2018/13	2	RSU - PP - Projeto recolha porta a porta	0102 07010601	O		15	85	01/2018	12/2021	230 717,25	5 000,00	235 717,25	0,00	230 717,25	230 717,25	100,00	97,88
02	010	2019/12		Aquisição de contentores	0102 07011001	O		100		01/2019	12/2022	500,00	80 000,00	80 500,00	0,00	0,00	0,00	0,00	0,00
										Totais do Programa 010:		231 217,25	85 000,00	316 217,25	0,00	230 717,25	230 717,25	99,78	72,96
02	011			Protecção do meio ambiente e conserv.da natureza															
02	011	2019/13		Cemitério de Arganil	0102 07010412	D		100		01/2019	12/2022	783,75	15 000,00	15 783,75	0,00	0,00	0,00	0,00	0,00
02	011	2019/14		Sanitários Públicos	0102 07010413	D		100		01/2019	12/2022	283,75	3 000,00	3 283,75	0,00	61,49	61,49	21,67	1,87
02	011	2019/15		Centro Municipal de Recolha Animal	0102 07010307	D		100		01/2019	12/2022	1,00	1 000,00	1 001,00	0,00	0,00	0,00	0,00	0,00
										Totais do Programa 011:		1 068,50	19 000,00	20 068,50	0,00	61,49	61,49	5,75	0,31
02	012			Cultura															
02	012	2016/18		Requalificação da Capela de S. Pedro	0102 07010301	D		15	85	01/2016	12/2020	101 000,00	5 000,00	106 000,00	1 113,00	85 480,03	86 593,03	84,63	80,84
02	012	2016/19		Núcleo Museológico de Etnografia	0102 07010301	D		100		01/2016	12/2020	98 330,00	5 000,00	103 330,00	24 335,55	29 769,04	54 104,59	30,27	42,38
02	012	2016/20		Núcleo Museológico de Arqueologia	0102 07010301	D		100		01/2016	12/2020	97 400,00	0,00	97 400,00	56 580,00	27 556,32	84 136,32	28,29	54,64
02	012	2018/43		Dinamização da Lomba do Canho	0102 07010413	T		100		01/2018	12/2021	500,00	5 000,00	5 500,00	0,00	0,00	0,00	0,00	0,00
02	012	2019/16		Bibliotecas e museus															
02	012	2019/16	1	Edifícios bibliotecas e museus	0102 07010301	D		100		01/2019	12/2022	4 000,00	30 000,00	34 000,00	0,00	3 789,50	3 789,50	94,74	11,15
										Totais do Programa 012:		301 230,00	45 000,00	346 230,00	82 028,55	146 594,89	228 623,44	48,67	53,38

Execução Anual do Plano Plurianual de Investimentos

Município de Arganil

(designação da autarquia local)

Ano: 2019

(unidade: €)

Obj.	Prog	Projeto Ano / Nº	Projeto Ação	Designação	Código Classificação Orçamental	Forma de Realiz.	Fonte Financiamento (%) AC	AA	FC	Datas (Mês/Ano) Início	Fim	Montante Previsto Ano	Anos seguintes	Total	Montante executado Anos Anteriores	Ano	Total	Nível Execucad Anual (%)	Nível Execução Global (%)
02				FUNÇÕES SOCIAIS															
02	013			Desporto, Recreio e Lazer															
02	013	2008/4		Desporto, Recreio e Lazer															
02	013	2008/4	1	Requalificação da Antiga Cerâmica															
02	013	2008/4	1/2	Requalificação da Antiga Cerâmica	0102 07010302	E		40	60	01/2008	12/2019	48 027,42	0,00	48 027,42	6 762 754,22	4 306,33	6 767 060,55	8,97	99,36
02	013	2011/24		Zona de Lazer das Fronhas	0102 07010413	D		100		01/2011	12/2020	9 500,00	50 000,00	59 500,00	8 609,38	6 026,57	14 635,95	63,44	21,49
02	013	2018/29		Recuperação de equipamentos municipais de lazer-reposição de danos provocados pelos incêndios de 2017	0102 07010406	D	100			01/2018	12/2021	50 850,81	0,00	50 850,81	0,00	40 932,91	40 932,91	80,50	80,50
02	013	2018/41		Valorizar Arganil															
02	013	2018/41	1	Parque de Campismo do Sarzedo	0102 07010406	D				01/2018	12/2021	12 680,00	200 000,00	212 680,00	0,00	2 493,52	2 493,52	19,66	1,17
02	013	2018/41	2	Percurso Pedestre Coja	0102 07010406	D		100		01/2018	12/2022	11 100,00	5 000,00	16 100,00	0,00	2 807,17	2 807,17	25,29	17,44
02	013	2018/41	5	Zonas Balneares de: Foz D' Égua, Casal Novo e Peneda da Talhada	0102 07010406	D		100		01/2018	12/2021	20 500,00	150 000,00	170 500,00	0,00	9 991,29	9 991,29	48,74	5,86
02	013	2019/17		Parques Infantis	0102 07010406	T		100		01/2019	12/2022	43 840,71	15 000,00	58 840,71	0,00	43 385,54	43 385,54	98,96	73,73
02	013	2019/18		Praias Fluviais	0102 07010406	T		100		01/2019	12/2022	8 999,26	15 000,00	23 999,26	0,00	2 878,20	2 878,20	31,98	11,99
										Totais do Programa 013:		205 498,20	435 000,00	640 498,20	6 771 363,60	112 821,53	6 884 185,13	54,90	92,88
										Totais do Objetivo 02:		5 035 911,34	3 433 442,00	8 469 353,34	10 257 634,49	3 045 456,58	13 303 091,07	60,47	71,04

Execução Anual do Plano Plurianual de Investimentos

Município de Arganil

(designação da autarquia local)

Ano: 2019

(unidade: €)

Obj.	Prog	Projeto Ano / Nº	Projeto Ação	Designação	Código Classificação Orçamental	Forma de Realiz.	Fonte Financiamento (%) AC	AA	FC	Datas (Mês/Ano) Início	Fim	Montante Previsto Ano	Anos seguintes	Total	Montante executado Anos Anteriores	Ano	Total	Nível Execução Anual (%)	Nível Execução Global (%)
03				FUNÇÕES ECONÓMICAS															
03	001			Agricultura															
03	001	2018/46		Requalificação das Linhas de Água afetadas pelos Incêndios de 2017	0102 07010413	D	100			01/2018	12/2022	396 000,00	100 000,00	496 000,00	13 088,88	217 705,98	230 794,86	54,98	45,33
									Totais do Programa 001:			396 000,00	100 000,00	496 000,00	13 088,88	217 705,98	230 794,86	54,98	45,33
03	002			Indústria e energia															
03	002	2017/28		Zonas Industriais															
03	002	2017/28	1	Zona Industrial da Relvinha															
03	002	2017/28	1/1	Ampliação do Pólo Industrial da Relvinha Oeste e Qualificação do Pólo Industrial da Relvinha Este	0102 07010413	D		15	85	01/2017	12/2022	900 333,26	500 000,00	1 400 333,26	0,00	113 002,32	113 002,32	12,55	8,07
03	002	2017/28	1/2	Aquisição de terrenos para ampliação do Pólo Industrial da Relvinha Oeste e Qualificação do Pólo Industrial da Relvinha Este	0102 070101	T		100		01/2017	12/2021	360 300,00	5 000,00	365 300,00	295 820,00	106 475,98	402 295,98	29,55	60,85
03	002	2019/29		Aquisição de terrenos	0102 070101	T		100		01/2019	12/2021	5 000,00	5 000,00	10 000,00	0,00	0,00	0,00	0,00	0,00
									Totais do Programa 002:			1 265 633,26	510 000,00	1 775 633,26	295 820,00	219 478,30	515 298,30	17,34	24,88
03	003			Transportes Rodoviários															
03	003	2016/23		Ligação Coja - Barril - Vila Cova de Alva	0102 07010408	D				01/2016	12/2020	420 000,00	20 000,00	440 000,00	0,00	0,00	0,00	0,00	0,00
03	003	2017/33		Ligação Covais/ Roda	0102 07010408	E		100		01/2017	12/2020	1 000,00	20 000,00	21 000,00	0,00	0,00	0,00	0,00	0,00
03	003	2017/34		Beneficiação Ligação Casal Novo/ EM 543	0102 07010408	E		100		01/2017	12/2021	61 631,39	150 000,00	211 631,39	82 514,93	0,00	82 514,93	0,00	28,05
03	003	2017/38		Requalificação Rede Viária Oeste	0102 07010408	E		100		01/2017	12/2020	6 705,99	0,00	6 705,99	364 119,32	0,00	364 119,32	0,00	98,19
03	003	2017/39		Requalificação Rede Viária Este	0102 07010408	E		100		01/2017	12/2020	1,00	0,00	1,00	231 802,80	0,00	231 802,80	0,00	100,00
03	003	2018/20		Segurança rodoviária	0102 07010409	O		100		01/2018	12/2022	152 375,00	60 000,00	212 375,00	170 169,88	119 795,89	289 965,77	78,62	75,80
03	003	2018/27		Requalificação rede viária danificada pelos incêndios de 2017	0102 07010408	D	100			01/2018	12/2021	1 695 010,70	5 000,00	1 700 010,70	1 715,85	1 338 491,81	1 340 207,66	78,97	78,76
03	003	2018/28		Segurança rodoviária/Equipamento urbano complementar - reposição dos danos provocados pelos incêndios de 2017	0102 07010409	T	100			01/2018	12/2021	1 516 703,09	5 000,00	1 521 703,09	0,00	1 477 891,18	1 477 891,18	97,44	97,12
03	003	2018/35		Requalificação do Bairro Social e do Bairro da Gândara em Côja	0102 07010401	D		100		01/2018	12/2021	1,00	5 000,00	5 001,00	0,00	0,00	0,00	0,00	0,00
03	003	2018/42		Requalificação acesso EB1 de Arganil	0102 07010401	D		100		01/2018	12/2021	85 200,00	10 000,00	95 200,00	0,00	0,00	0,00	0,00	0,00
03	003	2019/20		Requalificação rede viária municipal	0102 07010408	D		100		01/2019	12/2022	891 750,00	750 000,00	1 641 750,00	0,00	57 632,19	57 632,19	6,46	3,51
03	003	2019/21		Conservação das infraestruturas viárias municipais	0102 07010408	D		100		01/2019	12/2022	210 476,18	150 000,00	360 476,18	0,00	184 715,36	184 715,36	87,76	51,24
									Totais do Programa 003:			5 040 854,35	1 175 000,00	6 215 854,35	850 322,78	3 178 526,43	4 028 849,21	63,06	57,02
03	005			Turismo															
03	005	2019/24		Valorizar Sustentabilidade															
03	005	2019/24	1	Valorizar sustentabilidade-Reconstrução de edificios	0102 07010307	D		20	80	01/2019	12/2021	8 000,00	160 000,00	168 000,00	0,00	0,00	0,00	0,00	0,00

Execução Anual do Plano Plurianual de Investimentos

Município de Arganil

(designação da autarquia local)

Ano: 2019

(unidade: €)

Obj.	Prog	Projeto Ano / Nº	Projeto Ação	Designação	Código Classificação Orçamental	Forma de Realiz.	Fonte Financiamento (%) AC	AA	FC	Datas (Mês/Ano) Início	Fim	Montante Previsto Ano	Anos seguintes	Total	Montante executado Anos Anteriores	Ano	Total	Nível Execucad Anual (%)	Nível Execução Global (%)
03				FUNÇÕES ECONÓMICAS															
03	005			Turismo															
03	005	2019/24	2	Valorizar Sustentabilidade-Equipamentos	0102 07011002	O	20	80		01/2019	12/2021	1 000,00	45 000,00	46 000,00	0,00	0,00	0,00	0,00	0,00
											Totais do Programa 005:	9 000,00	205 000,00	214 000,00	0,00	0,00	0,00	0,00	0,00
											Totais do Objetivo 03:	6 711 487,61	1 990 000,00	8 701 487,61	1 159 231,66	3 615 710,71	4 774 942,37	53,87	48,42
											Total Geral:	13 277 792,53	9 105 442,00	22 383 234,53	11 524 266,09	7 509 603,46	19 033 869,55	56,56	56,13

ORGÃO EXECUTIVO

Em .... de ..... de .....

ORGÃO DELIBERATIVO

Em .... de ..... de .....

Execução Anual das Atividades mais Relevantes

Município de Arganil

(designação da autarquia local)

Ano: 2019

(unidade: €)

Obj	Prog	Projeto Ano / Nº	Projeto Ação	Designação	Código Classificação Orçamental	Forma de Realiz.	Fonte Financiamento (%) AC	AA	FC	Datas (Mês/Ano) Inicio	Fim	Montante Previsto Ano	Anos seguintes	Total	Montante executado Anos Anteriores	Ano	Total	Nivel Execucao Anual (%)	Nivel Execução Global (%)
01				FUNÇÕES GERAIS															
01	001			Administração Geral															
01	001	2016/5001		Combústiveis - outros combústiveis	0102 02010299	O		100		01/2016	12/2021	51 478,03	0,00	51 478,03	376 771,85	51 478,03	428 249,88	100,00	100,00
01	001	2016/5007		Gestão de Frotas	0102 020225	O		100		01/2016	12/2019	1 537,50	0,00	1 537,50	14 590,26	1 537,50	16 127,76	100,00	100,00
01	001	2017/5007		Seguros															
01	001	2017/50071		Seguros - pessoal	0102 01030901	O		100		01/2017	12/2022	57 400,00	105 000,00	162 400,00	125 449,12	50 586,24	176 035,36	88,13	61,16
01	001	2017/50072		Seguros - diversos	0102 020212	O		100		01/2017	12/2022	155 100,00	200 000,00	355 100,00	525 247,79	126 731,64	651 979,43	81,71	74,06
01	001	2018/5008		Serviços de consultoria jurídica	0102 020214	O		100		01/2018	12/2022	37 684,11	114 000,00	151 684,11	47 554,89	37 684,11	85 239,00	100,00	42,78
01	001	2018/5009		Combústiveis - gasóleo	0102 02010202	O		100		01/2018	12/2022	176 043,82	600 000,00	776 043,82	138 082,05	131 714,73	269 796,78	74,82	29,51
01	001	2018/5010		Fornecimento energia elétrica	0102 02020101	O		100		01/2018	12/2022	1 069 000,00	3 300 000,00	4 369 000,00	4 831 335,09	954 630,35	5 785 965,44	89,30	62,89
01	001	2018/5011		Medicina,segurança, saúde e higiene no trabalho	0102 020222	O		100		01/2018	12/2022	9 235,00	24 000,00	33 235,00	25 877,54	8 774,56	34 652,10	95,01	58,62
01	001	2019/5001		Combústiveis - outros combústiveis	0102 02010299	O		100		01/2019	12/2022	52 400,00	285 000,00	337 400,00	0,00	37 754,07	37 754,07	72,05	11,19
01	001	2019/5002		Gestão de Frotas	0102 020225	O		100		01/2019	12/2022	1 000,00	7 500,00	8 500,00	0,00	0,00	0,00	0,00	0,00
01	001	2019/5003		Comunicações	0102 020209	O		100		01/2019	12/2022	145 262,56	510 000,00	655 262,56	0,00	124 397,08	124 397,08	85,64	18,98
01	001	2019/5004		Prestação de serviços - encargos de cobrança de raceitas	0102 020224	O		100		01/2019	12/2022	75 600,00	255 000,00	330 600,00	0,00	70 050,23	70 050,23	92,66	21,19
01	001	2019/5005		Prestação de serviços - estudos, pareceres, projetos e consultadoria	0102 020214	O		100		01/2019	12/2022	28 122,00	120 000,00	148 122,00	0,00	8 139,53	8 139,53	28,94	5,50
01	001	2019/5006		Manutenção de soluções de equipamentos informáticos, dados e comunicações	0102 020219	O		100		01/2019	12/2022	4 000,00	12 000,00	16 000,00	0,00	3 452,86	3 452,86	86,32	21,58
01	001	2019/5007		Prestação de serviços - assistência técnica	0102 020219	O		100		01/2019	12/2022	43 000,00	144 000,00	187 000,00	0,00	9 766,20	9 766,20	22,71	5,22
01	001	2019/5008		Prestação de serviços - outros trabalhos especializados	0102 020220	O		100		01/2019	12/2022	99 700,00	300 000,00	399 700,00	0,00	65 564,07	65 564,07	65,76	16,40
01	001	2019/5009		Prestação de serviços diversos	0102 020225	O		100		01/2019	12/2022	242 756,18	300 000,00	542 756,18	0,00	188 367,96	188 367,96	77,60	34,71
01	001	2019/5010		Conservação de bens - manutenções diversas	0102 020203	O		100		01/2019	12/2022	78 640,00	159 000,00	237 640,00	0,00	68 508,10	68 508,10	87,12	28,83
01	001	2019/5011		Certificação da qualidade	0102 020220	O		100		01/2019	12/2022	8 111,63	21 000,00	29 111,63	0,00	8 111,63	8 111,63	100,00	27,86
01	001	2019/5012		Peças/Pneus/Acessórios	0102 020112	O		100		01/2019	12/2022	46 500,00	195 000,00	241 500,00	0,00	38 147,29	38 147,29	82,04	15,80
01	001	2019/5013		Prestação de serviços de vigilância e segurança	0102 020218	O		100		01/2019	12/2022	5 000,00	15 000,00	20 000,00	0,00	4 015,38	4 015,38	80,31	20,08
										Totais do Programa 001:		2 387 570,83	6 666 500,00	9 054 070,83	6 084 908,59	1 989 411,56	8 074 320,15	83,32	53,33
01	002			Protecção Civil e Luta contra Incêndios															
01	002	2018/5052		Cadastro das propriedades no perimetro urbano	0102 020220	O		100		01/2018	12/2022	377,20	5 000,00	5 377,20	0,00	0,00	0,00	0,00	0,00
01	002	2018/5053		Limpeza de perimetros/ PDR	0102 020220	O			100	01/2018	12/2022	1,00	5 000,00	5 001,00	0,00	0,00	0,00	0,00	0,00
01	002	2018/5054		Estabilização de emergência pós-incêndio	0102 020220	O			100	01/2018	12/2022	966 947,26	50 000,00	1 016 947,26	30 662,64	12 600,98	43 263,62	1,30	4,13
01	002	2019/5014		Apoio BV - despesas correntes	0102 040701	T		100		01/2019	12/2019	24 237,44	0,00	24 237,44	0,00	24 237,44	24 237,44	100,00	100,00
01	002	2019/5015		Apoio BV - despesas de investimento	0102 080701	T		100		01/2019	12/2021	20 000,00	0,00	20 000,00	0,00	20 000,00	20 000,00	100,00	100,00
01	002	2019/5016		Protocolo EIP	0102 040701	T		100		01/2019	12/2022	70 000,00	270 000,00	340 000,00	0,00	60 810,40	60 810,40	86,87	17,89
01	002	2019/5017		Apoio a situações diversas															
01	002	2019/50171		Proteção Civil - prestação de serviços	0102 020225	O		100		01/2019	12/2022	40 110,00	60 000,00	100 110,00	0,00	39 150,05	39 150,05	97,61	39,11
01	002	2019/50172		Proteção Civil - correntes	0102 04080202	O		100		01/2019	12/2022	17 912,00	45 000,00	62 912,00	0,00	17 912,00	17 912,00	100,00	28,47
01	002	2019/50173		Proteção Civil - capital	0102 080802	O		100		01/2019	12/2022	80 000,00	30 000,00	110 000,00	0,00	66 188,00	66 188,00	82,74	60,17
										Totais do Programa 002:		1 219 584,90	465 000,00	1 684 584,90	30 662,64	240 898,87	271 561,51	19,75	15,83
										Totais do Objetivo 01:		3 607 155,73	7 131 500,00	10 738 655,73	6 115 571,23	2 230 310,43	8 345 881,66	61,83	49,52

Execução Anual das Atividades mais Relevantes

Município de Arganil

(designação da autarquia local)

Ano: 2019

(unidade: €)

Obj.	Prog	Projeto Ano / Nº	Projeto Ação	Designação	Código Classificação Orçamental	Forma de Realiz.	Fonte Financiamento (%) AC	Fonte Financiamento (%) AA	Fonte Financiamento (%) FC	Datas (Mês/Ano) Inicio	Datas (Mês/Ano) Fim	Montante Previsto Ano	Montante Previsto Anos seguintes	Montante Previsto Total	Montante executado Anos Anteriores	Montante executado Ano	Montante executado Total	Nível Execucad Anual (%)	Nível Execução Global (%)
02				FUNÇÕES SOCIAIS															
02	002			Ensino não Superior															
02	002	2018/5049		Requalificação da Escola Secundária de Arganil	0102 080301	D	100			01/2018	12/2021	1,00	1 000 000,00	1 000 001,00	0,00	0,00	0,00	0,00	0,00
02	002	2019/27		Plano Intermunicipal de Prevenção do Abandono Escolar e da Promoção do Sucesso Educativo da Região de Coimbra															
02	002	2019/27	1	Equipas Multidisciplinares de Intervenção Multinível	0102 020220	O	15	85		01/2019	12/2019	1,00	0,00	1,00	0,00	0,00	0,00	0,00	0,00
02	002	2019/27	2	Descobre a Região	0102 020225	O	15	85		01/2019	12/2019	8 423,00	0,00	8 423,00	0,00	865,00	865,00	10,27	10,27
02	002	2019/27	3	Um Projeto, Um Município	0102 020225	O	15	85		01/2019	12/2019	68 435,00	0,00	68 435,00	0,00	33 693,72	33 693,72	49,23	49,23
02	002	2019/27	4	Sala do futuro (Ambientes Inovadores de Educação)	0102 020225	O	15	85		01/2019	12/2019	44 325,00	0,00	44 325,00	0,00	0,00	0,00	0,00	0,00
02	002	2019/5018		Atribuições e competências municipais - educação															
02	002	2019/50181		Sistema de mobilidade	0102 020210	O	100			01/2019	12/2022	626 765,00	1 950 000,00	2 576 765,00	0,00	433 581,16	433 581,16	69,18	16,83
02	002	2019/50182		Fornecimento de refeições - 1º CEB/ Pré-escolar	0102 020105	O	100			01/2019	12/2022	172 000,00	510 000,00	682 000,00	0,00	144 639,17	144 639,17	84,09	21,21
02	002	2019/50183		Prolongamento de horário	0102 040701	T	100			01/2019	12/2019	38 560,00	0,00	38 560,00	0,00	33 800,82	33 800,82	87,66	87,66
02	002	2019/50184		Apoios económicos - aquisição de livros	0102 020120	O	100			01/2019	12/2020	3 393,77	4 500,00	7 893,77	0,00	2 662,76	2 662,76	78,46	33,73
02	002	2019/50185		Outros apoios - área educação	0102 040701	T	100			01/2019	12/2020	18 355,30	0,00	18 355,30	0,00	18 355,30	18 355,30	100,00	100,00
02	002	2019/5019		Escola de Verão Júnior	0102 040305	T	100			01/2019	12/2020	3 072,80	0,00	3 072,80	0,00	3 072,80	3 072,80	100,00	100,00
02	002	2019/5020		Universidade de Verão	0102 040305	T	100			01/2019	12/2020	4 000,00	0,00	4 000,00	0,00	4 000,00	4 000,00	100,00	100,00
02	002	2019/5021		Aquisição de material pedagógico para as escolas	0102 020120	O	100			01/2019	12/2022	2 500,00	7 500,00	10 000,00	0,00	88,63	88,63	3,55	0,89
										Totais do Programa 002:		989 831,87	3 472 000,00	4 461 831,87	0,00	674 759,36	674 759,36	68,17	15,12
02	003			Serviços Individuais de Saúde															
02	003	2018/5051		Centro Saúde Arganil - Unidade de Saúde Mental	0102 080306	D	100			01/2018	12/2021	1,00	5 000,00	5 001,00	0,00	0,00	0,00	0,00	0,00
02	003	2019/5022		Apoio a serviços de radiologia	0102 020225	T	100			01/2019	12/2022	8 978,40	0,00	8 978,40	0,00	8 978,40	8 978,40	100,00	100,00
										Totais do Programa 003:		8 979,40	5 000,00	13 979,40	0,00	8 978,40	8 978,40	99,99	64,23
02	004			Acção Social															
02	004	2016/5018		Projeto "Arganil Solidária"	0102 04080202	T	100			01/2016	12/2022	5 000,00	0,00	5 000,00	5 291,34	2 312,74	7 604,08	46,25	73,89
02	004	2018/5047		FAMI															
02	004	2018/50472		FAMI- Implantação do Projeto	0102 020225	O	15	85		01/2018	12/2021	20 000,00	10 000,00	30 000,00	0,00	10 893,56	10 893,56	54,47	36,31
02	004	2018/5050		Programa ABEM	0102 040701	T	100			01/2018	12/2021	5 000,00	10 000,00	15 000,00	600,00	2 700,00	3 500,00	54,00	22,15
02	004	2019/5033		Séniores em movimento	0102 020225	O	100			01/2019	12/2025	12 414,95	0,00	12 414,95	0,00	12 414,95	12 414,95	100,00	100,00
02	004	2019/5052		Programa de Recuperação de Habitações não permanentes	0102 080802	T	100			01/2019	12/2021	99,00	100 000,00	100 099,00	0,00	0,00	0,00	0,00	0,00
										Totais do Programa 004:		42 513,95	120 000,00	162 513,95	6 091,34	28 321,25	34 412,59	66,62	20,41
02	007			Ordenamento do Território															
02	007	2018/39		Estratégia de Eficiência Coletiva - PROVERE															
02	007	2018/39	2	Aldeias Históricas de Portugal	0102 020225	T	100			01/2018	12/2021	20 600,00	20 000,00	40 600,00	0,00	20 100,05	20 100,05	97,57	49,51
02	007	2019/5048		Manutenção espaços verdes	0102 020225	O	100			01/2019	12/2022	32 000,00	70 000,00	102 000,00	0,00	23 001,00	23 001,00	71,88	22,55
										Totais do Programa 007:		52 600,00	90 000,00	142 600,00	0,00	43 101,05	43 101,05	81,94	30,23
02	008			Saneamento															
02	008	2016/5020		Análises águas residuais	0102 020220	O	100			01/2016	12/2020	3 115,60	0,00	3 115,60	26 652,57	3 115,60	29 768,17	100,00	100,00

Execução Anual das Atividades mais Relevantes

Município de Arganil

(designação da autarquia local)

Ano: 2019

(unidade: €)

Obj.	Prog	Projeto Ano / Nº	Projeto Ação	Designação	Código Classificação Orçamental	Forma de Realiz.	Fonte Financiamento (%) AC	AA	FC	Datas (Mês/Ano) Início	Fim	Montante Previsto Ano	Anos seguintes	Total	Montante executado Anos Anteriores	Ano	Total	Nível Execucao Anual (%)	Nível Execução Global (%)
02				FUNÇÕES SOCIAIS															
02	008			Saneamento															
02	008	2019/5023		Análises águas residuais	0102 020220	O		100		01/2019	12/2022	6 565,54	34 500,00	41 065,54	0,00	4 262,57	4 262,57	64,92	10,38
02	008	2019/5024		Custos de funcionamento -águas residuais	0102 020220	O		100		01/2019	12/2022	362 507,17	1 650 000,00	2 012 507,17	0,00	267 901,04	267 901,04	73,90	13,31
02	008	2019/5025		Produtos águas residuais	0102 020109	O		100		01/2019	12/2022	2 800,00	10 500,00	13 300,00	0,00	2 087,80	2 087,80	74,56	15,70
										Totais do Programa 008:		374 988,31	1 695 000,00	2 069 988,31	26 652,57	277 367,01	304 019,58	73,97	14,50
02	009			Abastecimento de água															
02	009	2016/5022		Análises de água	0102 020220	O		100		01/2016	12/2021	11 153,04	0,00	11 153,04	164 426,16	11 153,04	175 579,20	100,00	100,00
02	009	2019/5026		Análises de água	0102 020220	O		100		01/2019	12/2022	18 215,13	117 000,00	135 215,13	0,00	11 572,88	11 572,88	63,53	8,56
02	009	2019/5027		Aquisição água para abastecimento público	0102 02011601	O		100		01/2019	12/2022	739 000,00	1 800 000,00	2 539 000,00	0,00	650 008,55	650 008,55	87,96	25,60
02	009	2019/5028		Produtos água	0102 020109	O		100		01/2019	12/2022	9 000,00	45 000,00	54 000,00	0,00	3 288,79	3 288,79	36,54	6,09
										Totais do Programa 009:		777 368,17	1 962 000,00	2 739 368,17	164 426,16	676 023,26	840 449,42	86,96	28,94
02	010			Resíduos Sólidos															
02	010	2019/5029		Custos de funcionamento - Resíduos Sólidos	0102 020220	O		100		01/2019	12/2022	207 000,00	540 000,00	747 000,00	0,00	188 719,89	188 719,89	91,17	25,26
										Totais do Programa 010:		207 000,00	540 000,00	747 000,00	0,00	188 719,89	188 719,89	91,17	25,26
02	012			Cultura															
02	012	2018/5048		Plataformas de Informação e Conhecimento	0102 020220	O				01/2018	12/2021	3 321,00	1 000,00	4 321,00	0,00	0,00	0,00	0,00	0,00
02	012	2019/5030		Programa cultural															
02	012	2019/50301		Prestação de serviços de programação	0102 020225	O		100		01/2019	12/2022	19 150,00	60 000,00	79 150,00	0,00	9 535,88	9 535,88	49,80	12,05
02	012	2019/50302		Seminários, exposições e similares	0102 020225	O		100		01/2019	12/2022	60 000,00	30 000,00	90 000,00	0,00	58 533,52	58 533,52	97,56	65,04
										Totais do Programa 012:		82 471,00	91 000,00	173 471,00	0,00	68 069,40	68 069,40	82,54	39,24
02	013			Desporto, Recreio e Lazer															
02	013	2019/5031		Apoio ao associativismo	0102 040701	T		100		01/2019	12/2022	237 000,00	600 000,00	837 000,00	0,00	233 712,52	233 712,52	98,61	27,92
02	013	2019/5032		Produtos para as piscinas	0102 020109	O		100		01/2019	12/2022	6 000,00	18 000,00	24 000,00	0,00	4 146,13	4 146,13	69,10	17,28
02	013	2019/5038		Eventos Desportivos, recreio e lazer															
02	013	2019/50381		Eventos Desportivos	0102 020225	O		100		01/2019	12/2019	59 500,00	0,00	59 500,00	0,00	57 810,56	57 810,56	97,16	97,16
02	013	2019/50382		Eventos juventude, recreio e lazer	0102 06020305	O		100		01/2019	12/2019	4 300,00	0,00	4 300,00	0,00	3 230,85	3 230,85	75,14	75,14
02	013	2019/5046		Arganilíadas e Arganilíadas Júnior	0102 06020305	O		100		01/2019	12/2022	3 271,51	0,00	3 271,51	0,00	3 271,51	3 271,51	100,00	100,00
02	013	2019/5047		Arganil Rock	0102 06020305	O		100		01/2019	12/2022	5 000,00	0,00	5 000,00	0,00	5 000,00	5 000,00	100,00	100,00
										Totais do Programa 013:		315 071,51	618 000,00	933 071,51	0,00	307 171,57	307 171,57	97,49	32,92
										Totais do Objetivo 02:		2 850 824,21	8 593 000,00	11 443 824,21	197 170,07	2 272 511,19	2 469 681,26	79,71	21,22

Execução Anual das Atividades mais Relevantes

Município de Arganil

(designação da autarquia local)

Ano: 2019

(unidade: €)

Obj.	Prog	Projeto Ano / Nº	Projeto Ação	Designação	Código Classificação Orçamental	Forma de Realiz	Fonte Financiamento (%) AC	AA	FC	Datas (Mês/Ano) Início	Fim	Montante Previsto Ano	Anos seguintes	Total	Montante executado Anos Anteriores	Ano	Total	Nível Execucad Anual (%)	Nível Execução Global (%)
03				FUNÇÕES ECONÓMICAS															
03	002			Indústria e energia															
03	002	2019/5045		Participação na ampliação da rede pública - IP	0102 080102	O		100		01/2019	12/2022	23 400,00	60 000,00	83 400,00	0,00	18 010,78	18 010,78	76,97	21,60
										Totais do Programa 002:		23 400,00	60 000,00	83 400,00	0,00	18 010,78	18 010,78	76,97	21,60
03	005			Turismo															
03	005	2019/24		Valorizar Sustentabilidade															
03	005	2019/24	3	Valorizar Sustentabilidade-diversos	0102 020225	O	20		80	01/2019	12/2021	1 000,00	45 000,00	46 000,00	0,00	0,00	0,00	0,00	0,00
03	005	2019/5034		Iniciativas de dinamização do comércio tradicional	0102 06020305	O		100		01/2019	12/2022	60 500,00	0,00	60 500,00	0,00	36 334,75	36 334,75	60,06	60,06
03	005	2019/5035		Feira das Freguesias	0102 06020305	O		100		01/2019	12/2022	47 878,28	0,00	47 878,28	0,00	47 565,48	47 565,48	99,35	99,35
03	005	2019/5036		Noites de Verão	0102 06020305	O		100		01/2019	12/2022	30 918,99	0,00	30 918,99	0,00	30 638,49	30 638,49	99,09	99,09
03	005	2019/5037		Ficabeira	0102 06020305	O		100		01/2019	12/2022	193 248,37	0,00	193 248,37	0,00	189 466,87	189 466,87	98,04	98,04
										Totais do Programa 005:		333 545,64	45 000,00	378 545,64	0,00	304 005,59	304 005,59	91,14	80,31
										Totais do Objetivo 03:		356 945,64	105 000,00	461 945,64	0,00	322 016,37	322 016,37	90,21	69,71

Execução Anual das Atividades mais Relevantes

Município de Arganil

(designação da autarquia local)

Ano: 2019

(unidade: €)

Obj.	Prog	Projeto Ano / Nº	Projeto Ação	Designação	Código Classificação Orçamental	Forma de Realiz.	Fonte Financiamento (%) AC	AA	FC	Datas (Mês/Ano) Início	Fim	Montante Previsto Ano	Anos seguintes	Total	Montante executado Anos Anteriores	Ano	Total	Nível Execucad Anual (%)	Nível Execução Global (%)
04				OUTRAS FUNÇÕES															
04	001			Transferências entre administrações															
04	001	2015/5045		FAM - Fundo Apoio Municipal	0102 090802	T		100		01/2016	12/2022	40 313,00	20 157,00	60 470,00	302 347,50	40 313,00	342 660,50	100,00	94,44
04	001	2017/5033		CIM - RC															
04	001	2017/50331		Correntes															
04	001	2017/50331	/2	Comparticipação projetos intermunicipais - Modernização administrativa	0102 04050104	T		100		01/2017	12/2020	4 793,49	0,00	4 793,49	1 017,05	4 793,49	5 810,54	100,00	100,00
04	001	2017/50331	/3	Comparticipação projetos intermunicipais - Proteção, qualificação, valorização e ordenamento dos recursos naturais/ prevenção e gestão de riscos	0102 04050104	T		100		01/2017	12/2020	158,90	0,00	158,90	0,00	158,90	158,90	100,00	100,00
04	001	2017/50331	/4	Comparticipação projetos intermunicipais - Rede de oferta turística em espaços naturais	0102 04050104	T		100		01/2017	12/2020	518,38	0,00	518,38	0,00	518,38	518,38	100,00	100,00
04	001	2017/50331	/5	Comparticipação projetos intermunicipais - Inclusão social e emprego	0102 04050104	T		100		01/2017	12/2021	0,00	0,00	0,00	569,64	0,00	569,64	0,00	100,00
04	001	2017/50331	/6	Comparticipação projetos intermunicipais - Promoção do sucesso escolar e redução e prevenção do insucesso e abandono escolar	0102 04050104	T		100		01/2017	12/2022	1,00	0,00	1,00	337,23	0,00	337,23	0,00	99,70
04	001	2017/50332		Capital															
04	001	2017/50332	/1	Comparticipação projetos intermunicipais - Modernização administrativa	0102 08050104	T		100		01/2017	12/2020	1,00	0,00	1,00	0,00	0,00	0,00	0,00	0,00
04	001	2017/50332	/3	Comparticipação projetos intermunicipais - Proteção, qualificação, valorização e ordenamento dos recursos naturais/ prevenção e gestão de riscos	0102 08050104	T		100		01/2017	12/2020	1 159,13	0,00	1 159,13	0,00	1 159,13	1 159,13	100,00	100,00
04	001	2017/50332	/4	Comparticipação projetos intermunicipais - Rede de oferta turística em espaços naturais	0102 08050104	T		100		01/2017	12/2020	1,00	0,00	1,00	0,00	0,00	0,00	0,00	0,00
04	001	2017/50332	/5	Comparticipação projetos intermunicipais - Inclusão social e emprego	0102 08050104	T		100		01/2017	12/2020	1,00	0,00	1,00	0,00	0,00	0,00	0,00	0,00
04	001	2017/50332	/6	Comparticipação projetos intermunicipais - Promoção do sucesso escolar e redução e prevenção do insucesso e abandono escolar	0102 08050104	T		100		01/2017	12/2020	1,00	0,00	1,00	0,00	0,00	0,00	0,00	0,00
04	001	2017/5041		Transferências Intermunicipais - Beneficiação Ligação IC6/ Coja	0102 08050101	T		100		01/2017	12/2020	1 000,00	20 000,00	21 000,00	0,00	0,00	0,00	0,00	0,00
04	001	2018/5023		CIM- RC															
04	001	2018/50231		Correntes															
04	001	2018/50231	/1	Quota e outras transferências correntes	0102 04050104	T		100		01/2018	12/2021	20 329,01	0,00	20 329,01	19 606,01	20 329,01	39 935,02	100,00	100,00
04	001	2018/50231	/3	Promoção do espírito empresarial da região de Coimbra	0102 04050104	T		100		01/2018	12/2021	2 224,17	0,00	2 224,17	0,00	2 224,17	2 224,17	100,00	100,00
04	001	2018/50231	/4	Programa cultura em rede	0102 04050104	T		100		01/2018	12/2021	7 239,45	0,00	7 239,45	0,00	7 239,45	7 239,45	100,00	100,00
04	001	2018/50231	/5	Promoção integrada dos produtos turísticos da Região de Coimbra	0102 04050104	T		100		01/2018	12/2021	1 464,45	0,00	1 464,45	0,00	1 464,45	1 464,45	100,00	100,00
04	001	2018/50231	/6	Abastecimento e saneamento de águas e de recolha de resíduos sólidos urbanos	0102 04050104	T		100		01/2018	12/2021	1,00	0,00	1,00	3 918,43	0,00	3 918,43	0,00	99,97
04	001	2018/50231	/8	Região europeia da gastronomia	0102 04050104	T		100		01/2018	12/2021	350,68	0,00	350,68	0,00	350,68	350,68	100,00	100,00
04	001	2018/50232		Capital															
04	001	2018/50232	/1	Programa cultura em rede	0102 08050104	T		100		01/2018	12/2021	1,00	0,00	1,00	0,00	0,00	0,00	0,00	0,00
04	001	2018/50232	/2	Promoção integrada dos produtos turísticos da Região de Coimbra	0102 08050104	T		100		01/2018	12/2021	1,00	0,00	1,00	0,00	0,00	0,00	0,00	0,00
04	001	2018/50232	/4	Reforço das capacidades de adaptação às alterações climáticas, ações de sensibilização	0102 08050104	T		100		01/2018	12/2021	1,00	0,00	1,00	0,00	0,00	0,00	0,00	0,00
04	001	2018/5031		Empresas públicas municipais e intermunicipais - Regra do Equilíbrio	0102 04010101	T		100		01/2018	12/2021	1,00	0,00	1,00	0,00	0,00	0,00	0,00	0,00
04	001	2019/5039		Transferências para as freguesias															
04	001	2019/50391		Delegação de competências	0102 08050102	T		100		01/2019	12/2022	200 420,00	660 000,00	860 420,00	0,00	200 000,01	200 000,01	99,79	23,24

Execução Anual das Atividades mais Relevantes

Município de Arganil

Ano: 2019

(designação da autarquia local)

(unidade: €)

Obj.	Prog	Projeto Ano / Nº	Projeto Ação	Designação	Código Classificação Orçamental	Forma de Realiz.	Fonte Financiamento (%) AC	Fonte Financiamento (%) AA	Fonte Financiamento (%) FC	Datas (Mês/Ano) Inicio	Datas (Mês/Ano) Fim	Montante Previsto Ano	Montante Previsto Anos seguintes	Montante Previsto Total	Montante executado Anos Anteriores	Montante executado Ano	Montante executado Total	Nível Execução Anual (%)	Nível Execução Global (%)
04				OUTRAS FUNÇÕES															
04	001			Transferências entre administrações															
04	001	2019/50392		Contratos Programa	0102 08050102	T		100		01/2019	12/2022	630 150,00	1 500 000,00	2 130 150,00	0,00	537 481,40	537 481,40	85,29	25,23
04	001	2019/50393		Transferências correntes	0102 04050102	T		100		01/2019	12/2022	359 400,00	900 000,00	1 259 400,00	0,00	345 975,89	345 975,89	96,26	27,47
04	001	2019/5040		ADXTUR															
04	001	2019/50401		Correntes	0102 040701	T		100		01/2019	12/2022	7 680,00	24 000,00	31 680,00	0,00	7 680,00	7 680,00	100,00	24,24
04	001	2019/50402		Capital	0102 080701	T		100		01/2019	12/2022	1,00	3 000,00	3 001,00	0,00	0,00	0,00	0,00	0,00
04	001	2019/5041		ADTAHP - Associação Aldeias Históricas															
04	001	2019/50411		Correntes	0102 040701	T		100		01/2019	12/2022	11 833,15	32 000,00	43 833,15	0,00	11 833,15	11 833,15	100,00	27,00
04	001	2019/50412		Capital	0102 080701	T		100		01/2019	12/2019	7 705,04	0,00	7 705,04	0,00	7 705,04	7 705,04	100,00	100,00
04	001	2019/5042		Associações de Municípios															
04	001	2019/50421		Correntes	0102 04050104	T		100		01/2019	12/2022	4 930,10	15 000,00	19 930,10	0,00	4 930,10	4 930,10	100,00	24,74
04	001	2019/50422		Capital	0102 08050104	T		100		01/2019	12/2022	1,00	3 000,00	3 001,00	0,00	0,00	0,00	0,00	0,00
04	001	2019/5043		Transferências para Outras instituições	0102 080701	T		100		01/2019	12/2022	30 000,00	150 000,00	180 000,00	0,00	26 420,49	26 420,49	88,07	14,68
04	001	2019/5044		Transferências para famílias	0102 080802	T		100		01/2019	12/2022	1,00	60 000,00	60 001,00	0,00	0,00	0,00	0,00	0,00
04	001	2019/5050		Serra do Açor- Associação de Desenvolvimento Regional															
04	001	2019/50501		Correntes	0102 040701	T		100		01/2019	12/2022	40 000,00	300 000,00	340 000,00	0,00	40 000,00	40 000,00	100,00	11,76
04	001	2019/50502		Capital	0102 080701	T		100		01/2019	12/2021	1,00	10 000,00	10 001,00	0,00	0,00	0,00	0,00	0,00
04	001	2019/5051		CIM - RC															
04	001	2019/50511		Correntes															
04	001	2019/50511/1		Apoiar a economia circular no setor das compras públicas	0102 04050104	T		100		01/2019	12/2021	653,00	0,00	653,00	0,00	653,00	653,00	100,00	100,00
04	001	2019/50511/2		Criação de condições de conforto ambiental	0102 04050104	T		100		01/2019	12/2022	1,00	0,00	1,00	0,00	0,00	0,00	0,00	0,00
04	001	2019/50511/3		Exploração da rede de distribuição de energia elétrica em Baixa Tensão (BT)	0102 04050104	T		100		01/2019	12/2021	1,00	0,00	1,00	0,00	0,00	0,00	0,00	0,00
04	001	2019/50511/4		Transporte a pedido pinhal interior	0102 04050104	T		100		01/2019	12/2021	1 350,00	0,00	1 350,00	0,00	1 350,00	1 350,00	100,00	100,00
04	001	2019/50511/5		DPO - Data Protection Officer	0102 04050104	T		100		01/2019	12/2020	4 492,95	0,00	4 492,95	0,00	4 492,95	4 492,95	100,00	100,00
04	001	2019/50511/6		Participação em seminários	0102 04050104	T		100		01/2019	12/2021	1,00	0,00	1,00	0,00	0,00	0,00	0,00	0,00
04	001	2019/50511/7		Reforço das capacidades de adaptação às alterações climáticas, cartografia	0102 04050104	T		100		01/2019	12/2022	2 682,36	0,00	2 682,36	0,00	2 682,36	2 682,36	100,00	100,00
04	001	2019/50511/8		Reforço das capacidades de adaptação às alterações climáticas, ações de sensibilização	0102 04050104	T		100		01/2019	12/2019	3 367,69	0,00	3 367,69	0,00	1 929,86	1 929,86	57,31	57,31
04	001	2019/50512		Capital															

Execução Anual das Atividades mais Relevantes

Município de Arganil

(designação da autarquia local)

Ano: 2019

(unidade: €)

Obj.	Prog.	Projeto Ano / Nº	Projeto Ação	Designação	Código Classificação Orçamental	Forma de Realiz.	Fonte Financiamento (%) AC	AA	FC	Datas (Mês/Ano) Início	Fim	Montante Previsto Ano	Anos seguintes	Total	Montante executado Anos Anteriores	Ano	Total	Nível Execução Anual (%)	Nível Execução Global (%)
04				OUTRAS FUNÇÕES															
04	001			Transferências entre administrações															
04	001	2019/50512/1		Criação de condições de conforto ambiental	0102 08050104	T		100		01/2019	12/2021	5 450,30	0,00	5 450,30	0,00	5 450,30	5 450,30	100,00	100,00
											Totais do Programa 001:	1 389 682,25	3 697 157,00	5 086 839,25	327 795,86	1 277 135,21	1 604 931,07	91,90	29,64
											Totais do Objetivo 04:	1 389 682,25	3 697 157,00	5 086 839,25	327 795,86	1 277 135,21	1 604 931,07	91,90	29,64
											Total Geral:	8 204 607,83	19 526 657,00	27 731 264,83	6 640 537,16	6 101 973,20	12 742 510,36	74,37	37,07

ORGÃO EXECUTIVO

Em ..... de ..... de .....

ORGÃO DELIBERATIVO

Em ..... de ..... de .....

Execução Anual das Grandes Opções do Plano

Município de Arganil

(designação da autarquia local)

Ano: 2019

(unidade: €)

Obj.	Prog	Projeto Ano / Nº	Projeto Ação	Designação	Código Classificação Orçamental	Forma de Realiz.	Fonte Financiamento (%) AC	Fonte Financiamento (%) AA	Fonte Financiamento (%) FC	Datas (Mês/Ano) Inicio	Datas (Mês/Ano) Fim	Montante Previsto Ano	Montante Previsto Anos seguintes	Montante Previsto Total	Montante executado Anos Anteriores	Montante executado Ano	Montante executado Total	Nível Execução Anual (%)	Nível Execução Global (%)
01				FUNÇÕES GERAIS															
01	001			Administração Geral															
01	001	2016/5001		Combústiveis - outros combústiveis	0102 02010299	O		100		01/2016	12/2021	51 478,03	0,00	51 478,03	376 771,85	51 478,03	428 249,88	100,00	100,00
01	001	2016/5007		Gestão de Frotas	0102 020225	O		100		01/2016	12/2019	1 537,50	0,00	1 537,50	14 590,26	1 537,50	16 127,76	100,00	100,00
01	001	2017/5007		Seguros															
01	001	2017/50071		Seguros - pessoal	0102 01030901	O		100		01/2017	12/2022	57 400,00	105 000,00	162 400,00	125 449,12	50 586,24	176 035,36	88,13	61,16
01	001	2017/50072		Seguros - diversos	0102 020212	O		100		01/2017	12/2022	155 100,00	200 000,00	355 100,00	525 247,79	126 731,64	651 979,43	81,71	74,06
01	001	2018/1		Aquisição, construção e recuperação de edifícios municipais															
01	001	2018/1	1	Edifício Paços do Concelho	0102 07010301	D	50	10	40	01/2018	12/2021	293 000,00	1 000 000,00	1 293 000,00	26 199,00	0,00	26 199,00	0,00	1,99
01	001	2018/1	3	Pavilhão Vale de Zebras	0102 07010301	D		100		01/2018	12/2022	1,00	15 000,00	15 001,00	0,00	0,00	0,00	0,00	0,00
01	001	2018/1	5	Posto de Turismo de Arganil	0102 07010301	D		100		01/2018	12/2022	1,00	30 000,00	30 001,00	0,00	0,00	0,00	0,00	0,00
01	001	2018/1	8	Recuperação de edifícios municipais danificados pelos incêndios de 2017	0102 07010307	D	100			01/2018	12/2022	822 040,00	5 000,00	827 040,00	0,00	632 211,37	632 211,37	76,91	76,44
01	001	2018/1	9	Aquisição de terrenos	0102 070101	T		100		01/2018	12/2022	2 120,00	15 000,00	17 120,00	1 318,32	500,00	1 818,32	23,58	9,86
01	001	2018/1	10	Edifícios municipais	0102 07010307	T		100		01/2019	12/2022	12 300,00	50 000,00	62 300,00	0,00	7 362,50	7 362,50	59,86	11,82
01	001	2018/4		Modernização e capacitação da administração pública															
01	001	2018/4	2	Software/ aplicações informáticas	0102 070108	O		15	85	01/2018	12/2022	72 565,89	60 000,00	132 565,89	79 882,62	36 194,06	116 076,68	49,88	54,64
01	001	2018/5008		Serviços de consultoria jurídica	0102 020214	O		100		01/2018	12/2022	37 684,11	114 000,00	151 684,11	47 554,89	37 684,11	85 239,00	100,00	42,78
01	001	2018/5009		Combústiveis - gasóleo	0102 02010202	O		100		01/2018	12/2022	176 043,82	600 000,00	776 043,82	138 082,05	131 714,73	269 796,78	74,82	29,51
01	001	2018/5010		Fornecimento energia elétrica	0102 02020101	O		100		01/2018	12/2022	1 069 000,00	3 300 000,00	4 369 000,00	4 831 335,09	954 630,35	5 785 965,44	89,30	62,89
01	001	2018/5011		Medicina,segurança, saúde e higiene no trabalho	0102 020222	O		100		01/2018	12/2022	9 235,00	24 000,00	33 235,00	25 877,54	8 774,56	34 652,10	95,01	58,62
01	001	2019/1		Maquinaria e equipamento															
01	001	2019/1	1	Maquinaria e equipamento básico															
01	001	2019/1	1/1	Aquisição de máquinas	0102 07011002	O		100		01/2019	12/2022	6 200,00	150 000,00	156 200,00	0,00	4 831,59	4 831,59	77,93	3,09
01	001	2019/1	1/2	Grandes reparações	0102 07011002	O		100		01/2019	12/2022	15 700,00	75 000,00	90 700,00	0,00	14 417,32	14 417,32	91,83	15,90
01	001	2019/1	1/3	Ferramentas	0102 070111	O		100		01/2019	12/2022	4 800,00	15 000,00	19 800,00	0,00	3 775,63	3 775,63	78,66	19,07
01	001	2019/1	2	Equipamento informático e administrativo															
01	001	2019/1	2/1	Equipamento informático	0102 070107	O		100		01/2019	12/2022	21 701,00	60 000,00	81 701,00	0,00	21 700,88	21 700,88	100,00	26,56
01	001	2019/1	2/2	Software/Aplicações informáticas	0102 070108	O		100		01/2019	12/2022	10 400,00	255 000,00	265 400,00	0,00	10 292,64	10 292,64	98,97	3,88
01	001	2019/1	2/3	Equipamento administrativo e técnico	0102 070109	O		100		01/2019	12/2022	36 400,00	45 000,00	81 400,00	0,00	11 396,59	11 396,59	31,31	14,00
01	001	2019/2		Viaturas e material de transporte															
01	001	2019/2	1	Aquisição de viaturas	0102 07010602	O		100		01/2019	12/2022	3 530,87	105 000,00	108 530,87	0,00	0,00	0,00	0,00	0,00
01	001	2019/2	2	Grandes reparações - viaturas	0102 07010602	O		100		01/2019	12/2022	8 000,00	60 000,00	68 000,00	0,00	7 647,18	7 647,18	95,59	11,25
01	001	2019/3		Artigos e objetos de valor															
01	001	2019/3	1	Aquisição de artigos e objetos de valor	0102 070112	T		100		01/2019	12/2022	1 900,00	3 000,00	4 900,00	0,00	1 900,00	1 900,00	100,00	38,78
01	001	2019/26		Plano Estratégico para a Reabilitação Urbana (PERU)	0102 07010301	D		15	85	01/2019	12/2022	167 828,00	1 700 000,00	1 867 828,00	0,00	72 877,50	72 877,50	43,42	3,90
01	001	2019/5001		Combústiveis - outros combústiveis	0102 02010299	O		100		01/2019	12/2022	52 400,00	285 000,00	337 400,00	0,00	37 754,07	37 754,07	72,05	11,19
01	001	2019/5002		Gestão de Frotas	0102 020225	O		100		01/2019	12/2022	1 000,00	7 500,00	8 500,00	0,00	0,00	0,00	0,00	0,00
01	001	2019/5003		Comunicações	0102 020209	O		100		01/2019	12/2022	145 262,56	510 000,00	655 262,56	0,00	124 397,08	124 397,08	85,64	18,98
01	001	2019/5004		Prestação de serviços - encargos de cobrança de receitas	0102 020224	O		100		01/2019	12/2022	75 600,00	255 000,00	330 600,00	0,00	70 050,23	70 050,23	92,66	21,19

Execução Anual das Grandes Opções do Plano

Município de Arganil

(designação da autarquia local)

Ano: 2019

(unidade: €)

Obj.	Prog.	Projeto Ano / Nº	Projeto Ação	Designação	Código Classificação Orçamental	Forma de Realiz.	Fonte Financiamento (%) AC	Fonte Financiamento (%) AA	Fonte Financiamento (%) FC	Datas (Mês/Ano) Início	Datas (Mês/Ano) Fim	Montante Previsto Ano	Montante Previsto Anos seguintes	Montante Previsto Total	Montante executado Anos Anteriores	Montante executado Ano	Montante executado Total	Nível Execução Anual (%)	Nível Execução Global (%)
01				FUNÇÕES GERAIS															
01	001			Administração Geral															
01	001	2019/5005		Prestação de serviços - estudos, pareceres, projetos e consultadoria	0102 020214	O		100		01/2019	12/2022	28 122,00	120 000,00	148 122,00	0,00	8 139,53	8 139,53	28,94	5,50
01	001	2019/5006		Manutenção de soluções de equipamentos informáticos, dados e comunicações	0102 020219	O		100		01/2019	12/2022	4 000,00	12 000,00	16 000,00	0,00	3 452,86	3 452,86	86,32	21,58
01	001	2019/5007		Prestação de serviços - assistência técnica	0102 020219	O		100		01/2019	12/2022	43 000,00	144 000,00	187 000,00	0,00	9 766,20	9 766,20	22,71	5,22
01	001	2019/5008		Prestação de serviços - outros trabalhos especializados	0102 020220	O		100		01/2019	12/2022	99 700,00	300 000,00	399 700,00	0,00	65 564,07	65 564,07	65,76	16,40
01	001	2019/5009		Prestação de serviços diversos	0102 020225	O		100		01/2019	12/2022	242 756,18	300 000,00	542 756,18	0,00	188 367,96	188 367,96	77,60	34,71
01	001	2019/5010		Conservação de bens - manutenções diversas	0102 020203	O		100		01/2019	12/2022	78 640,00	159 000,00	237 640,00	0,00	68 508,10	68 508,10	87,12	28,83
01	001	2019/5011		Certificação da qualidade	0102 020220	O		100		01/2019	12/2022	8 111,63	21 000,00	29 111,63	0,00	8 111,63	8 111,63	100,00	27,86
01	001	2019/5012		Peças/Pneus/Acessórios	0102 020112	O		100		01/2019	12/2022	46 500,00	195 000,00	241 500,00	0,00	38 147,29	38 147,29	82,04	15,80
01	001	2019/5013		Prestação de serviços de vigilância e segurança	0102 020218	O		100		01/2019	12/2022	5 000,00	15 000,00	20 000,00	0,00	4 015,38	4 015,38	80,31	20,08
										Totais do Programa 001:		3 866 058,59	10 309 500,00	14 175 558,59	6 192 308,53	2 814 518,82	9 006 827,35	72,80	44,22
01	002			Protecção Civil e Luta contra Incêndios															
01	002	2018/5052		Cadastro das propriedades no perímetro urbano	0102 020220	O		100		01/2018	12/2022	377,20	5 000,00	5 377,20	0,00	0,00	0,00	0,00	0,00
01	002	2018/5053		Limpeza de perímetros/ PDR	0102 020220	O			100	01/2018	12/2022	1,00	5 000,00	5 001,00	0,00	0,00	0,00	0,00	0,00
01	002	2018/5054		Estabilização de emergência pós-incêndio	0102 020220	O			100	01/2018	12/2022	966 947,26	50 000,00	1 016 947,26	30 662,64	12 600,98	43 263,62	1,30	4,13
01	002	2019/5014		Apoio BV - despesas correntes	0102 040701	T		100		01/2019	12/2019	24 237,44	0,00	24 237,44	0,00	24 237,44	24 237,44	100,00	100,00
01	002	2019/5015		Apoio BV - despesas de investimento	0102 080701	T		100		01/2019	12/2021	20 000,00	0,00	20 000,00	0,00	20 000,00	20 000,00	100,00	100,00
01	002	2019/5016		Protocolo EIP	0102 040701	T		100		01/2019	12/2022	70 000,00	270 000,00	340 000,00	0,00	60 810,40	60 810,40	86,87	17,89
01	002	2019/5017		Apoio a situações diversas															
01	002	2019/50171		Protação Civil - prestação de serviços	0102 020225	O		100		01/2019	12/2022	40 110,00	60 000,00	100 110,00	0,00	39 150,05	39 150,05	97,61	39,11
01	002	2019/50172		Protação Civil - correntes	0102 04080202	O		100		01/2019	12/2022	17 912,00	45 000,00	62 912,00	0,00	17 912,00	17 912,00	100,00	28,47
01	002	2019/50173		Protação Civil - capital	0102 080802	O		100		01/2019	12/2022	80 000,00	30 000,00	110 000,00	0,00	66 188,00	66 188,00	82,74	60,17
01	002	2019/5049		Implementação da rede secundária de faixas de gestão de combustíveis	0102 07010413	D		100		01/2019	12/2022	51 905,82	39 000,00	90 905,82	0,00	23 328,91	23 328,91	44,94	25,66
										Totais do Programa 002:		1 271 490,72	504 000,00	1 775 490,72	30 662,64	264 227,78	294 890,42	20,78	16,33
										Totais do Objetivo 01:		5 137 549,31	10 813 500,00	15 951 049,31	6 222 971,17	3 078 746,60	9 301 717,77	59,93	41,95

Execução Anual das Grandes Opções do Plano

Município de Arganil

(designação da autarquia local)

Ano: 2019

(unidade: €)

Obj.	Prog.	Projeto Ano / Nº	Projeto Ação	Designação	Código Classificação Orçamental	Forma de Realiz.	Fonte Financiamento (%) AC	AA	FC	Datas (Mês/Ano) Início	Fim	Montante Previsto Ano	Anos seguintes	Total	Montante executado Anos Anteriores	Ano	Total	Nível Execução Anual (%)	Nível Execução Global (%)
02				FUNÇÕES SOCIAIS															
02	002			Ensino não Superior															
02	002	2015/24		Requalificação EB1 Sarzedo															
02	002	2015/24	1	Empreitada - Reabilitação e Ampliação da Escola do 1.º CEB e Jardim de Infância do Sarzedo	0102 07010305	D	63	37		01/2017	12/2020	55 060,46	1 000,00	56 060,46	727 942,45	14 471,68	742 414,13	26,28	94,70
02	002	2018/5049		Requalificação da Escola Secundária de Arganil	0102 080301	D	100			01/2018	12/2021	1,00	1 000 000,00	1 000 001,00	0,00	0,00	0,00	0,00	0,00
02	002	2019/4		Edifícios de ensino pré-escolar e básico	0102 07010305	D	100			01/2019	12/2022	63 086,00	60 000,00	123 086,00	0,00	59 307,37	59 307,37	94,01	48,18
02	002	2019/5		Equipamento e mobiliário															
02	002	2019/5	1	Mobiliário	0102 07011002	O	100			01/2019	12/2022	1,00	6 000,00	6 001,00	0,00	0,00	0,00	0,00	0,00
02	002	2019/5	2	Equipamento informático	0102 070107	O	100			01/2019	12/2022	1,00	4 500,00	4 501,00	0,00	0,00	0,00	0,00	0,00
02	002	2019/5	3	Software/programas informáticos	0102 070108	O	100			01/2019	12/2022	1,00	3 000,00	3 001,00	0,00	0,00	0,00	0,00	0,00
02	002	2019/9		Instrumentos musicais-Pólo do Conservatório	0102 070109	O	100			01/2019	12/2022	2 308,00	4 500,00	6 808,00	0,00	2 308,00	2 308,00	100,00	33,90
02	002	2019/27		Plano Intermunicipal de Prevenção do Abandono Escolar e da Promoção do Sucesso Educativo da Região de Coimbra															
02	002	2019/27	1	Equipas Multidisciplinares de Intervenção Multinível	0102 020220	O	15	85		01/2019	12/2019	1,00	0,00	1,00	0,00	0,00	0,00	0,00	0,00
02	002	2019/27	2	Descobre a Região	0102 020225	O	15	85		01/2019	12/2019	8 423,00	0,00	8 423,00	0,00	865,00	865,00	10,27	10,27
02	002	2019/27	3	Um Projeto, Um Município	0102 020225	O	15	85		01/2019	12/2019	68 435,00	0,00	68 435,00	0,00	33 693,72	33 693,72	49,23	49,23
02	002	2019/27	4	Sala do futuro (Ambientes Inovadores de Educação)	0102 020225	O	15	85		01/2019	12/2019	44 325,00	0,00	44 325,00	0,00	0,00	0,00	0,00	0,00
02	002	2019/5018		Atribuições e competências municipais - educação															
02	002	2019/50181		Sistema de mobilidade	0102 020210	O	100			01/2019	12/2022	626 765,00	1 950 000,00	2 576 765,00	0,00	433 581,16	433 581,16	69,18	16,83
02	002	2019/50182		Fornecimento de refeições - 1º CEB/ Pré-escolar	0102 020105	O	100			01/2019	12/2022	172 000,00	510 000,00	682 000,00	0,00	144 639,17	144 639,17	84,09	21,21
02	002	2019/50183		Prolongamento de horário	0102 040701	T	100			01/2019	12/2019	38 560,00	0,00	38 560,00	0,00	33 800,82	33 800,82	87,66	87,66
02	002	2019/50184		Apoios económicos - aquisição de livros	0102 020120	O	100			01/2019	12/2020	3 393,77	4 500,00	7 893,77	0,00	2 662,76	2 662,76	78,46	33,73
02	002	2019/50185		Outros apoios - área educação	0102 040701	T	100			01/2019	12/2020	18 355,30	0,00	18 355,30	0,00	18 355,30	18 355,30	100,00	100,00
02	002	2019/5019		Escola de Verão Júnior	0102 040305	T	100			01/2019	12/2020	3 072,80	0,00	3 072,80	0,00	3 072,80	3 072,80	100,00	100,00
02	002	2019/5020		Universidade de Verão	0102 040305	T	100			01/2019	12/2020	4 000,00	0,00	4 000,00	0,00	4 000,00	4 000,00	100,00	100,00
02	002	2019/5021		Aquisição de material pedagógico para as escolas	0102 020120	O	100			01/2019	12/2022	2 500,00	7 500,00	10 000,00	0,00	88,63	88,63	3,55	0,89
									Totais do Programa 002:			1 110 289,33	3 551 000,00	4 661 289,33	727 942,45	750 846,41	1 478 788,86	67,63	27,44
02	003			Serviços Individuais de Saúde															
02	003	2016/22		Extensão de saúde de S. Martinho da Cortiça	0102 07010301	D	41	59		01/2016	12/2020	197,45	0,00	197,45	180 432,88	197,45	180 630,33	100,00	100,00
02	003	2018/5051		Centro Saúde Arganil - Unidade de Saúde Mental	0102 080306	D	100			01/2018	12/2021	1,00	5 000,00	5 001,00	0,00	0,00	0,00	0,00	0,00
02	003	2019/5022		Apoio a serviços de radiologia	0102 020225	T	100			01/2019	12/2022	8 978,40	0,00	8 978,40	0,00	8 978,40	8 978,40	100,00	100,00
									Totais do Programa 003:			9 176,85	5 000,00	14 176,85	180 432,88	9 175,85	189 608,73	99,99	97,43
02	004			Acção Social															
02	004	2016/5018		Projeto "Arganil Solidária"	0102 04080202	T	100			01/2016	12/2022	5 000,00	0,00	5 000,00	5 291,34	2 312,74	7 604,08	46,25	73,89
02	004	2018/5047		FAMI															
02	004	2018/50472		FAMI- Implantação do Projeto	0102 020225	O	15	85		01/2018	12/2021	20 000,00	10 000,00	30 000,00	0,00	10 893,56	10 893,56	54,47	36,31
02	004	2018/5050		Programa ABEM	0102 040701	T	100			01/2018	12/2021	5 000,00	10 000,00	15 000,00	800,00	2 700,00	3 500,00	54,00	22,15
02	004	2019/5033		Séniores em movimento	0102 020225	O	100			01/2019	12/2025	12 414,95	0,00	12 414,95	0,00	12 414,95	12 414,95	100,00	100,00

Execução Anual das Grandes Opções do Plano

Município de Arganil

(designação da autarquia local)

Ano: 2019

(unidade: €)

Obj.	Prog.	Projeto Ano / Nº	Projeto Ação	Designação	Código Classificação Orçamental	Forma de Realiz.	Fonte Financiamento (%) AC	AA	FC	Datas (Mês/Ano) Início	Fim	Montante Previsto Ano	Anos seguintes	Total	Montante executado Anos Anteriores	Ano	Total	Nível Execucad Anual (%)	Nível Execução Global (%)
02				FUNÇÕES SOCIAIS															
02	004			Acção Social															
02	004	2019/5052		Programa de Recuperação de Habitações não permanentes	0102 080802	T		100		01/2019	12/2021	99,00	100 000,00	100 099,00	0,00	0,00	0,00	0,00	0,00
									Totais do Programa 004:			42 513,95	120 000,00	162 513,95	6 091,34	28 321,25	34 412,59	66,62	20,41
02	007			Ordenamento do Território															
02	007	2008/17		Reabilitação Urbana e Rural															
02	007	2008/17	1	Requalificação do Sub - Paço	0102 07010401	E		15	85	01/2008	12/2020	1,00	50 000,00	50 001,00	830 691,29	0,00	830 691,29	0,00	94,32
02	007	2016/28		Requalificação do espaço urbano público-Vila de Arganil	0102 07010401	E		40	60	01/2016	12/2022	600 000,00	500 000,00	1 100 000,00	252 290,60	11 070,00	263 360,60	1,85	19,48
02	007	2018/22		Programa Valorizar															
02	007	2018/22	1	Aldeias Históricas de Portugal															
02	007	2018/22	1/1	Redes Wi-Fi - AHP Smart Lands	0102 07010413	O				01/2018	12/2021	51 590,00	0,00	51 590,00	816,69	16 194,00	17 010,69	31,39	32,46
02	007	2018/22	1/2	Turismo Acessível	0102 07010413	O				01/2018	12/2021	35 000,00	1 000,00	36 000,00	0,00	0,00	0,00	0,00	0,00
02	007	2018/22	2	Valorizar Piódão															
02	007	2018/22	2/1	Requalificação do Largo do Piódão	0102 07010401	D	74	26		01/2018	12/2021	223 919,30	5 000,00	228 919,30	0,00	36 561,25	36 561,25	16,33	15,97
02	007	2018/22	2/2	Aquisição de equipamento	0102 070107	O	74	26		01/2018	12/2021	16 728,00	0,00	16 728,00	0,00	0,00	0,00	0,00	0,00
02	007	2018/22	2/3	Software/conteúdos	0102 070108	O		100		01/2018	12/2021	36 039,00	0,00	36 039,00	0,00	0,00	0,00	0,00	0,00
02	007	2018/22	3	Valorizar Piódão - Posto Turismo	0102 07010301	D		15	85	01/2018	12/2021	219 700,00	5 000,00	224 700,00	0,00	0,00	0,00	0,00	0,00
02	007	2018/39		Estratégia de Eficiência Coletiva - PROVERE															
02	007	2018/39	1	Aldeias do Xisto	0102 07010401	T	90	10		01/2018	12/2021	72 000,00	10 000,00	82 000,00	0,00	0,00	0,00	0,00	0,00
02	007	2018/39	2	Aldeias Históricas de Portugal	0102 020225	T		100		01/2018	12/2021	20 600,00	20 000,00	40 600,00	0,00	20 100,05	20 100,05	97,57	49,51
02	007	2019/22		Requalificação de Espaços Verdes	0102 07010401	D		100		01/2019	12/2022	55 063,12	30 000,00	85 063,12	0,00	53 855,57	53 855,57	97,81	63,31
02	007	2019/5048		Manutenção espaços verdes	0102 020225	O		100		01/2019	12/2022	32 000,00	70 000,00	102 000,00	0,00	23 001,00	23 001,00	71,88	22,55
									Totais do Programa 007:			1 362 640,42	691 000,00	2 053 640,42	1 083 798,58	160 781,87	1 244 580,45	11,80	39,67
02	008			Saneamento															
02	008	2016/21		ETAR Zona Industrial da Relvinha	0102 07010403	D		15	85	01/2016	12/2020	970 000,00	10 000,00	980 000,00	236 992,52	919 270,54	1 156 263,06	94,77	95,01
02	008	2016/5020		Análises águas residuais	0102 020220	O		100		01/2016	12/2020	3 115,60	0,00	3 115,60	26 652,57	3 115,60	29 768,17	100,00	100,00
02	008	2017/10		Sistema municipal de drenagem e tratamento de águas residuais															
02	008	2017/10	1	ETAR's de Anceriz, Benfeita, Pardieiros, Sanguinheda, Pombeiras e Casal de São José	0102 07010403	D		100		01/2017	12/2020	30 000,00	50 000,00	80 000,00	440 274,55	4 584,96	444 859,51	15,28	85,50
02	008	2017/11		Fecho do Sistema de SAR de São Martinho da Cortiça - Ligação alta-baixa e extensão de serviço	0102 07010402	D		15	85	01/2017	12/2020	566 300,00	20 000,00	586 300,00	98 907,49	493 509,95	592 417,44	87,15	86,46
02	008	2017/12		Fecho do Sistema de SAR de Alagoa - Ligação alta-baixa e extensão de serviço	0102 07010402	D		100		01/2017	12/2020	21 965,45	100 000,00	121 965,45	0,00	0,00	0,00	0,00	0,00
02	008	2017/13		Fecho do Sistema de SAR de Pombeiro da Beira - Ligação alta-baixa e extensão de serviço	0102 07010402	D		15	85	01/2017	12/2020	91,66	0,00	91,66	117 496,68	91,66	117 588,34	100,00	100,00
02	008	2017/14		Fecho do Sistema de SAR de Côja - Ligação alta-baixa e extensão de serviço	0102 07010402	D		15	85	01/2017	12/2020	18 000,00	0,00	18 000,00	68 044,09	0,00	68 044,09	0,00	79,08
02	008	2017/15		Fecho do Sistema de SAR de Barril de Alva - Ligação alta-baixa	0102 07010402	D		15	85	01/2017	12/2020	7 900,00	0,00	7 900,00	170 517,31	1 467,04	171 984,35	18,57	96,39
02	008	2018/31		Recuperação de infraestrutruras de recolha e tratamente de efluentes danificadas pelos incêndios de 2017															
02	008	2018/31	2	Recuperação e reconstrução de ETAR's danificada pelos incêndios de 2017	0102 07010403	D	100			01/2018	12/2021	168 191,10	0,00	168 191,10	0,00	168 096,99	168 096,99	99,94	99,94

Execução Anual das Grandes Opções do Plano

Município de Arganil

(designação da autarquia local)

Ano: 2019

(unidade: €)

Obj.	Prog	Projeto Ano / Nº	Projeto Ação	Designação	Código Classificação Orçamental	Forma de Realiz.	Fonte Financiamento (%) AC	AA	FC	Datas (Mês/Ano) Início	Fim	Montante Previsto Ano	Anos seguintes	Total	Montante executado Anos Anteriores	Ano	Total	Nível Execução Anual (%)	Nível Execução Global (%)
02				FUNÇÕES SOCIAIS															
02	008			Saneamento															
02	008	2019/6		Aquisição de terrenos	0102 070101	T	100			01/2019	12/2022	7 100,00	0,00	7 100,00	0,00	1 014,55	1 014,55	14,29	14,29
02	008	2019/7		Ampliação e conservação de redes	0102 07010402	D	100			01/2019	12/2022	59 800,00	240 000,00	299 800,00	0,00	48 062,45	48 062,45	80,37	16,03
02	008	2019/8		Aquisição de equipamento	0102 07011002	O	100			01/2019	12/2022	7 200,00	9 000,00	16 200,00	0,00	5 764,04	5 764,04	80,06	35,58
02	008	2019/5023		Análises águas residuais	0102 020220	O	100			01/2019	12/2022	6 565,54	34 500,00	41 065,54	0,00	4 262,57	4 262,57	64,92	10,38
02	008	2019/5024		Custos de funcionamento -águas residuais	0102 020220	O	100			01/2019	12/2022	362 507,17	1 650 000,00	2 012 507,17	0,00	267 901,04	267 901,04	73,90	13,31
02	008	2019/5025		Produtos águas residuais	0102 020109	O	100			01/2019	12/2022	2 800,00	10 500,00	13 300,00	0,00	2 087,80	2 087,80	74,56	15,70
									Totais do Programa 008:			2 231 536,52	2 124 000,00	4 355 536,52	1 158 885,21	1 919 229,19	3 078 114,40	86,00	55,82
02	009			Abastecimento de água															
02	009	2016/5022		Análises de água	0102 020220	O	100			01/2016	12/2021	11 153,04	0,00	11 153,04	164 426,16	11 153,04	175 579,20	100,00	100,00
02	009	2017/17		Fecho do Sistema de AA de Alagoa - Ligação alta-baixa (Lomba e Nogueira)	0102 07010407	D	100			01/2017	12/2020	1,00	10 000,00	10 001,00	9 215,78	0,00	9 215,78	0,00	47,96
02	009	2017/18		Fecho do Sistema de AA de Celavisa - Ligação alta-baixa (Jurjais)	0102 07010407	D	15	85		01/2017	12/2020	13 400,00	0,00	13 400,00	46 038,26	13 305,70	59 343,96	99,30	99,84
02	009	2017/19		Fecho do Sistema de AA de Cerdeira - Ligação alta-baixa (Cerdeira, Dreia, Deflores e Benfeita)	0102 07010407	D	15	85		01/2017	12/2020	260 000,00	5 000,00	265 000,00	154 573,08	217 731,10	372 304,18	83,74	88,73
02	009	2017/20		Fecho do Sistema de AA de Feijoal - Ligação alta-baixa (Feijoal - Bufalhão)	0102 07010407	D	15	85		01/2017	12/2020	92 800,00	20 000,00	112 800,00	50 904,67	85 752,83	136 657,50	92,41	83,48
02	009	2018/24		Substituição de conduta adutora entre a bifurcação da EM517-1 com a N342 e o reservatório de Côja	0102 07010407	D	100			01/2018	12/2021	345 311,00	5 000,00	350 311,00	8 072,00	185 293,89	193 365,89	53,66	53,96
02	009	2018/26		Investimento sistema em alta															
02	009	2018/26	2	Sistema de A.A. do Sardal	0102 07010407	D	100			01/2018	12/2021	1,00	33 367,00	33 368,00	0,00	0,00	0,00	0,00	0,00
02	009	2018/26	3	Sistema de A.A. das Luadas	0102 07010407	D	100			01/2018	12/2021	1,00	20 477,00	20 478,00	0,00	0,00	0,00	0,00	0,00
02	009	2018/26	4	Sistema de A.A. da Sorgaçosa	0102 07010407	D	100			01/2018	12/2021	1,00	25 890,00	25 891,00	0,00	0,00	0,00	0,00	0,00
02	009	2018/26	5	Sistema de A.A. de Sobral Gordo	0102 07010407	D	100			01/2018	12/2021	1,00	36 197,00	36 198,00	0,00	0,00	0,00	0,00	0,00
02	009	2018/26	6	Sistema de A.A. do Vale do Torno	0102 07010407	D	100			01/2018	12/2021	1,00	12 879,00	12 880,00	0,00	0,00	0,00	0,00	0,00
02	009	2018/26	7	Sistema de A.A. da Barroja	0102 07010407	D	100			01/2018	12/2021	1,00	17 673,00	17 674,00	0,00	0,00	0,00	0,00	0,00
02	009	2018/26	8	Sistema de A.A. do Porto Silvado	0102 07010407	D	100			01/2018	12/2021	1,00	23 332,00	23 333,00	0,00	0,00	0,00	0,00	0,00
02	009	2018/26	9	Sistema de A.A. do Espinho	0102 07010407	D	100			01/2018	12/2021	383,66	18 409,00	18 792,66	0,00	0,00	0,00	0,00	0,00
02	009	2018/26	10	Sistema de A.A. das Corgas	0102 07010407	D	100			01/2018	12/2021	1,00	13 424,00	13 425,00	530,87	0,00	530,87	0,00	3,80
02	009	2018/26	11	Sistema de A.A. do Mont'Alto	0102 07010407	D	100			01/2018	12/2021	1,00	53 275,00	53 276,00	0,00	0,00	0,00	0,00	0,00
02	009	2018/26	12	Sistema de A.A. das Torrozelas	0102 07010407	D	100			01/2018	12/2021	1,00	36 052,00	36 053,00	0,00	0,00	0,00	0,00	0,00
02	009	2018/26	13	Sistema de A.A. da Aveleira	0102 07010407	D	100			01/2018	12/2021	214,00	18 025,00	18 239,00	0,00	0,00	0,00	0,00	0,00
02	009	2018/26	14	Sistema de A.A. de Foz d'Égua	0102 07010407	D	100			01/2018	12/2021	1 000,00	12 382,00	13 382,00	0,00	0,00	0,00	0,00	0,00
02	009	2018/26	15	Sistema de A.A. da Malhada Chã	0102 07010407	D	100			01/2018	12/2021	1 000,00	24 774,00	25 774,00	0,00	0,00	0,00	0,00	0,00
02	009	2018/26	16	Sistema de A.A. dos Parrozelos	0102 07010407	D	100			01/2018	12/2021	1 000,00	18 062,00	19 062,00	0,00	0,00	0,00	0,00	0,00
02	009	2018/26	17	Sistema de A.A. do Salgueiro	0102 07010407	D	100			01/2018	12/2021	1 000,00	28 246,00	29 246,00	0,00	0,00	0,00	0,00	0,00
02	009	2018/26	18	Sistema de A.A. do Monte Redondo	0102 07010407	D	100			01/2018	12/2021	1 000,00	25 011,00	26 011,00	0,00	0,00	0,00	0,00	0,00
02	009	2018/26	19	Sistema de A.A. do Casal Novo	0102 07010407	D	100			01/2018	12/2021	1 000,00	15 905,00	16 905,00	0,00	0,00	0,00	0,00	0,00
02	009	2018/26	20	Sistema de A.A. da Esculca	0102 07010407	D	100			01/2018	12/2021	1 000,00	44 269,00	45 269,00	0,00	0,00	0,00	0,00	0,00
02	009	2018/26	22	Sistema de A.A. dos Cepos	0102 07010407	D	100			01/2018	12/2021	1 330,00	50 000,00	51 330,00	10 501,13	0,00	10 501,13	0,00	16,98
02	009	2018/26	24	Sistema de A.A. da Teixeira	0102 07010407	D	100			01/2018	12/2021	1 000,00	13 306,00	14 306,00	0,00	0,00	0,00	0,00	0,00

Execução Anual das Grandes Opções do Plano

Município de Arganil

(designação da autarquia local)

Ano: 2019

(unidade: €)

Obj	Prog	Projeto Ano / Nº	Projeto Ação	Designação	Código Classificação Orçamental	Forma de Realiz.	Fonte Financiamento (%) AC	Fonte Financiamento (%) AA	Fonte Financiamento (%) FC	Datas (Mês/Ano) Início	Datas (Mês/Ano) Fim	Montante Previsto Ano	Montante Previsto Anos seguintes	Montante Previsto Total	Montante executado Anos Anteriores	Montante executado Ano	Montante executado Total	Nível Execução Anual (%)	Nível Execução Global (%)
02				FUNÇÕES SOCIAIS															
02	009			Abastecimento de água															
02	009	2018/26	25	Sistema de A.A. de Água d'Alte	0102 07010407	D		100		01/2018	12/2021	1 000,00	29 776,00	30 776,00	0,00	0,00	0,00	0,00	0,00
02	009	2018/26	26	Sistema de A.A. do Caratão	0102 07010407	D		100		01/2018	12/2021	1 000,00	16 711,00	17 711,00	0,00	0,00	0,00	0,00	0,00
02	009	2018/26	27	Outros subsistemas	0102 07010407	D		100		01/2018	12/2022	2 000,00	75 000,00	77 000,00	0,00	0,00	0,00	0,00	0,00
02	009	2018/30		Recuperação de infraestrutruras de abastecimento de água danificadas pelos incêndios de 2017															
02	009	2018/30	1	Recuperação e reconstrução da rede de abastecimento de água danificada pelos incêndios de 2017	0102 07010407	D	100			01/2018	12/2021	3 767,35	5 000,00	8 767,35	0,00	0,00	0,00	0,00	0,00
02	009	2018/40		Remodelação da rede de abastecimento de água de Secarias	0102 07010407	D		100		01/2018	12/2021	3 000,00	190 000,00	193 000,00	0,00	0,00	0,00	0,00	0,00
02	009	2019/10		Aquisição de terrenos	0102 070101	T		100		01/2019	12/2022	4 200,00	15 000,00	19 200,00	0,00	3 000,00	3 000,00	71,43	15,63
02	009	2019/11		Sistema municipal de abastecimento de água															
02	009	2019/11	1	Construção, ampliação e conservação das redes	0102 07010407	D		100		01/2019	12/2022	163 500,00	525 000,00	688 500,00	0,00	156 430,68	156 430,68	95,68	22,72
02	009	2019/11	2	Aquisição de equipamento															
02	009	2019/11	2/1	Contadores	0102 07011002	O		100		01/2019	12/2022	56 811,84	240 000,00	296 811,84	0,00	25 803,11	25 803,11	45,42	8,69
02	009	2019/11	2/2	Outro equipamento	0102 07011002	O		100		01/2019	12/2022	6 800,00	60 000,00	66 800,00	0,00	6 751,55	6 751,55	99,29	10,11
02	009	2019/19		Telegestão	0102 070107	O		100		01/2019	12/2022	46 125,00	3 000,00	49 125,00	0,00	25 365,06	25 365,06	54,99	51,63
02	009	2019/5026		Análises de água	0102 020220	O		100		01/2019	12/2022	18 215,13	117 000,00	135 215,13	0,00	11 572,88	11 572,88	63,53	8,56
02	009	2019/5027		Aquisição água para abastecimento público	0102 02011601	O		100		01/2019	12/2022	739 000,00	1 800 000,00	2 539 000,00	0,00	650 008,55	650 008,55	87,96	25,60
02	009	2019/5028		Produtos água	0102 020109	O		100		01/2019	12/2022	9 000,00	45 000,00	54 000,00	0,00	3 288,79	3 288,79	36,54	6,09
										Totais do Programa 009:		1 787 022,02	3 702 442,00	5 489 464,02	444 261,95	1 395 457,18	1 839 719,13	78,09	31,00
02	010			Resíduos Sólidos															
02	010	2018/13		Recolha de resíduos sólidos															
02	010	2018/13	2	RSU - PP - Projeto recolha porta a porta	0102 07010601	O		15	85	01/2018	12/2021	230 717,25	5 000,00	235 717,25	0,00	230 717,25	230 717,25	100,00	97,88
02	010	2019/12		Aquisição de contentores	0102 07011001	O		100		01/2019	12/2022	500,00	80 000,00	80 500,00	0,00	0,00	0,00	0,00	0,00
02	010	2019/5029		Custos de funcionamento - Residuos Sólidos	0102 020220	O		100		01/2019	12/2022	207 000,00	540 000,00	747 000,00	0,00	188 719,89	188 719,89	91,17	25,26
										Totais do Programa 010:		438 217,25	625 000,00	1 063 217,25	0,00	419 437,14	419 437,14	95,71	39,45
02	011			Protecção do meio ambiente e conserv.da natureza															
02	011	2019/13		Cemitério de Arganil	0102 07010412	D		100		01/2019	12/2022	783,75	15 000,00	15 783,75	0,00	0,00	0,00	0,00	0,00
02	011	2019/14		Sanitários Públicos	0102 07010413	D		100		01/2019	12/2022	283,75	3 000,00	3 283,75	0,00	61,49	61,49	21,67	1,87
02	011	2019/15		Centro Municipal de Recolha Animal	0102 07010307	D		100		01/2019	12/2022	1,00	1 000,00	1 001,00	0,00	0,00	0,00	0,00	0,00
										Totais do Programa 011:		1 068,50	19 000,00	20 068,50	0,00	61,49	61,49	5,75	0,31
02	012			Cultura															
02	012	2016/18		Requalificação da Capela de S. Pedro	0102 07010301	D		15	85	01/2016	12/2020	101 000,00	5 000,00	106 000,00	1 113,00	85 480,03	86 593,03	84,63	80,84
02	012	2016/19		Núcleo Museológico de Etnografia	0102 07010301	D		100		01/2016	12/2020	98 330,00	5 000,00	103 330,00	24 335,55	29 769,04	54 104,59	30,27	42,38
02	012	2016/20		Núcleo Museológico de Arqueologia	0102 07010301	D		100		01/2016	12/2020	97 400,00	0,00	97 400,00	56 580,00	27 556,32	84 136,32	28,29	54,64
02	012	2018/43		Dinamização da Lomba do Canho	0102 07010413	T		100		01/2018	12/2021	500,00	5 000,00	5 500,00	0,00	0,00	0,00	0,00	0,00
02	012	2018/5048		Plataformas de Informação e Conhecimento	0102 020220	O				01/2018	12/2021	3 321,00	1 000,00	4 321,00	0,00	0,00	0,00	0,00	0,00
02	012	2019/16		Bibliotecas e museus															

Execução Anual das Grandes Opções do Plano

Município de Arganil

(designação da autarquia local)

Ano: 2019

(unidade: €)

Obj.	Prog	Projeto Ano / Nº	Projeto Ação	Designação	Código Classificação Orçamental	Forma de Realiz.	Fonte Financiamento (%) AC	Fonte Financiamento (%) AA	Fonte Financiamento (%) FC	Datas (Mês/Ano) Início	Datas (Mês/Ano) Fim	Montante Previsto Ano	Montante Previsto Anos seguintes	Montante Previsto Total	Montante executado Anos Anteriores	Montante executado Ano	Montante executado Total	Nível Execução Anual (%)	Nível Execução Global (%)
02				FUNÇÕES SOCIAIS															
02	012			Cultura															
02	012	2019/16	1	Edifícios bibliotecas e museus	0102 07010301	D		100		01/2019	12/2022	4 000,00	30 000,00	34 000,00	0,00	3 789,50	3 789,50	94,74	11,15
02	012	2019/5030		Programa cultural															
02	012	2019/50301		Prestação de serviços de programação	0102 020225	O		100		01/2019	12/2022	19 150,00	60 000,00	79 150,00	0,00	9 535,88	9 535,88	49,80	12,05
02	012	2019/50302		Seminários, exposições e similares	0102 020225	O		100		01/2019	12/2022	60 000,00	30 000,00	90 000,00	0,00	58 533,52	58 533,52	97,56	65,04
										Totais do Programa 012:		383 701,00	136 000,00	519 701,00	82 028,55	214 664,29	296 692,84	55,95	49,31
02	013			Desporto, Recreio e Lazer															
02	013	2008/4		Desporto, Recreio e Lazer															
02	013	2008/4	1	Requalificação da Antiga Cerâmica															
02	013	2008/4	1/2	Requalificação da Antiga Cerâmica	0102 07010302	E		40	60	01/2008	12/2019	48 027,42	0,00	48 027,42	6 762 754,22	4 306,33	6 767 060,55	8,97	99,36
02	013	2011/24		Zona de Lazer das Fronhas	0102 07010413	D		100		01/2011	12/2020	9 500,00	50 000,00	59 500,00	8 609,38	6 026,57	14 635,95	63,44	21,49
02	013	2018/29		Recuperação de equipamentos municipais de lazer-reposição de danos provocados pelos incêndios de 2017	0102 07010406	D	100			01/2018	12/2021	50 850,81	0,00	50 850,81	0,00	40 932,91	40 932,91	80,50	80,50
02	013	2018/41		Valorizar Arganil															
02	013	2018/41	1	Parque de Campismo do Sarzedo	0102 07010406	D				01/2018	12/2021	12 680,00	200 000,00	212 680,00	0,00	2 493,52	2 493,52	19,66	1,17
02	013	2018/41	2	Percurso Pedestre Coja	0102 07010406	D		100		01/2018	12/2022	11 100,00	5 000,00	16 100,00	0,00	2 807,17	2 807,17	25,29	17,44
02	013	2018/41	5	Zonas Balneares de: Foz D' Égua, Casal Novo e Peneda da Talhada	0102 07010406	D		100		01/2018	12/2021	20 500,00	150 000,00	170 500,00	0,00	9 991,29	9 991,29	48,74	5,86
02	013	2019/17		Parques Infantis	0102 07010406	T		100		01/2019	12/2022	43 840,71	15 000,00	58 840,71	0,00	43 385,54	43 385,54	98,96	73,73
02	013	2019/18		Praias Fluviais	0102 07010406	T		100		01/2019	12/2022	8 999,26	15 000,00	23 999,26	0,00	2 878,20	2 878,20	31,98	11,99
02	013	2019/5031		Apoio ao associativismo	0102 040701	T		100		01/2019	12/2022	237 000,00	600 000,00	837 000,00	0,00	233 712,52	233 712,52	98,61	27,92
02	013	2019/5032		Produtos para as piscinas	0102 020109	O		100		01/2019	12/2022	6 000,00	18 000,00	24 000,00	0,00	4 146,13	4 146,13	69,10	17,28
02	013	2019/5038		Eventos Desportivos, recreio e lazer															
02	013	2019/50381		Eventos Desportivos	0102 020225	O		100		01/2019	12/2019	59 500,00	0,00	59 500,00	0,00	57 810,56	57 810,56	97,16	97,16
02	013	2019/50382		Eventos juventude, recreio e lazer	0102 06020305	O		100		01/2019	12/2019	4 300,00	0,00	4 300,00	0,00	3 230,85	3 230,85	75,14	75,14
02	013	2019/5046		Arganiliadas e Arganiliadas Júnior	0102 06020305	O		100		01/2019	12/2022	3 271,51	0,00	3 271,51	0,00	3 271,51	3 271,51	100,00	100,00
02	013	2019/5047		Arganil Rock	0102 06020305	O		100		01/2019	12/2022	5 000,00	0,00	5 000,00	0,00	5 000,00	5 000,00	100,00	100,00
										Totais do Programa 013:		520 569,71	1 053 000,00	1 573 569,71	6 771 363,60	419 993,10	7 191 356,70	80,68	86,18
										Totais do Objetivo 02:		7 886 735,55	12 026 442,00	19 913 177,55	10 454 804,56	5 317 967,77	15 772 772,33	67,43	51,94

Execução Anual das Grandes Opções do Plano

Município de Arganil

(designação da autarquia local)

Ano: 2019

(unidade: €)

Obj.	Prog.	Projeto Ano / Nº	Projeto Ação	Designação	Código Classificação Orçamental	Forma de Realiz.	Fonte Financiamento (%) AC	AA	FC	Datas (Mês/Ano) Início	Fim	Montante Previsto Ano	Anos seguintes	Total	Montante executado Anos Anteriores	Ano	Total	Nível Execução Anual (%)	Nível Execução Global (%)
03				FUNÇÕES ECONÓMICAS															
03	001			Agricultura															
03	001	2018/46		Requalificação das Linhas de Água afetadas pelos Incêndios de 2017	0102 07010413	D	100			01/2018	12/2022	396 000,00	100 000,00	496 000,00	13 088,88	217 705,98	230 794,86	54,98	45,33
									Totais do Programa 001:			396 000,00	100 000,00	496 000,00	13 088,88	217 705,98	230 794,86	54,98	45,33
03	002			Indústria e energia															
03	002	2017/28		Zonas Industriais															
03	002	2017/28	1	Zona Industrial da Relvinha															
03	002	2017/28	1/1	Ampliação do Pólo Industrial da Relvinha Oeste e Qualificação do Pólo Industrial da Relvinha Este	0102 07010413	D		15	85	01/2017	12/2022	900 333,26	500 000,00	1 400 333,26	0,00	113 002,32	113 002,32	12,55	8,07
03	002	2017/28	1/2	Aquisição de terrenos para ampliação do Pólo Industrial da Relvinha Oeste e Qualificação do Pólo Industrial da Relvinha Este	0102 070101	T		100		01/2017	12/2021	360 300,00	5 000,00	365 300,00	295 820,00	106 475,98	402 295,98	29,55	60,85
03	002	2019/29		Aquisição de terrenos	0102 070101	T		100		01/2019	12/2021	5 000,00	5 000,00	10 000,00	0,00	0,00	0,00	0,00	0,00
03	002	2019/5045		Participação na ampliação da rede pública - IP	0102 080102	O		100		01/2019	12/2022	23 400,00	60 000,00	83 400,00	0,00	18 010,78	18 010,78	76,97	21,60
									Totais do Programa 002:			1 289 033,26	570 000,00	1 859 033,26	295 820,00	237 489,08	533 309,08	18,42	24,75
03	003			Transportes Rodoviários															
03	003	2016/23		Ligação Coja - Barril - Vila Cova de Alva	0102 07010408	D				01/2016	12/2020	420 000,00	20 000,00	440 000,00	0,00	0,00	0,00	0,00	0,00
03	003	2017/33		Ligação Covais/ Roda	0102 07010408	E		100		01/2017	12/2020	1 000,00	20 000,00	21 000,00	0,00	0,00	0,00	0,00	0,00
03	003	2017/34		Beneficiação Ligação Casal Novo/ EM 543	0102 07010408	E		100		01/2017	12/2021	61 631,39	150 000,00	211 631,39	82 514,93	0,00	82 514,93	0,00	28,05
03	003	2017/38		Requalificação Rede Viária Oeste	0102 07010408	E		100		01/2017	12/2020	6 705,99	0,00	6 705,99	364 119,32	0,00	364 119,32	0,00	98,19
03	003	2017/39		Requalificação Rede Viária Este	0102 07010408	E		100		01/2017	12/2020	1,00	0,00	1,00	231 802,80	0,00	231 802,80	0,00	100,00
03	003	2018/20		Segurança rodoviária	0102 07010409	O		100		01/2018	12/2022	152 375,00	60 000,00	212 375,00	170 169,88	119 795,89	289 965,77	78,62	75,80
03	003	2018/27		Requalificação rede viária danificada pelos incêndios de 2017	0102 07010408	D	100			01/2018	12/2021	1 695 010,70	5 000,00	1 700 010,70	1 715,85	1 338 491,81	1 340 207,66	78,97	78,76
03	003	2018/28		Segurança rodoviária/Equipamento urbano complementar - reposição dos danos provocados pelos incêndios de 2017	0102 07010409	T	100			01/2018	12/2021	1 516 703,09	5 000,00	1 521 703,09	0,00	1 477 891,18	1 477 891,18	97,44	97,12
03	003	2018/35		Requalificação do Bairro Social e do Bairro da Gândara em Côja	0102 07010401	D		100		01/2018	12/2021	1,00	5 000,00	5 001,00	0,00	0,00	0,00	0,00	0,00
03	003	2018/42		Requalificação acesso EB1 de Arganil	0102 07010401	D		100		01/2018	12/2021	85 200,00	10 000,00	95 200,00	0,00	0,00	0,00	0,00	0,00
03	003	2019/20		Requalificação rede viária municipal	0102 07010408	D		100		01/2019	12/2022	891 750,00	750 000,00	1 641 750,00	0,00	57 632,19	57 632,19	6,46	3,51
03	003	2019/21		Conservação das infraestruturas viárias municipais	0102 07010408	D		100		01/2019	12/2022	210 476,18	150 000,00	360 476,18	0,00	184 715,36	184 715,36	87,76	51,24
									Totais do Programa 003:			5 040 854,35	1 175 000,00	6 215 854,35	850 322,78	3 178 526,43	4 028 849,21	63,06	57,02
03	005			Turismo															
03	005	2019/24		Valorizar Sustentabilidade															
03	005	2019/24	1	Valorizar sustentabilidade-Reconstrução de edifícios	0102 07010307	D		20	80	01/2019	12/2021	8 000,00	160 000,00	168 000,00	0,00	0,00	0,00	0,00	0,00
03	005	2019/24	2	Valorizar Sustentabilidade-Equipamentos	0102 07011002	O		20	80	01/2019	12/2021	1 000,00	45 000,00	46 000,00	0,00	0,00	0,00	0,00	0,00
03	005	2019/24	3	Valorizar Sustentabilidade-diversos	0102 020225	O		20	80	01/2019	12/2021	1 000,00	45 000,00	46 000,00	0,00	0,00	0,00	0,00	0,00
03	005	2019/5034		Iniciativas de dinamização do comércio tradicional	0102 06020305	O		100		01/2019	12/2022	60 500,00	0,00	60 500,00	0,00	36 334,75	36 334,75	60,06	60,06
03	005	2019/5035		Feira das Freguesias	0102 06020305	O		100		01/2019	12/2022	47 878,28	0,00	47 878,28	0,00	47 565,48	47 565,48	99,35	99,35
03	005	2019/5036		Noites de Verão	0102 06020305	O		100		01/2019	12/2022	30 918,99	0,00	30 918,99	0,00	30 638,49	30 638,49	99,09	99,09

Execução Anual das Grandes Opções do Plano

Município de Arganil

(designação da autarquia local)

Ano: 2019

(unidade: €)

Obj.	Prog	Projeto Ano / Nº	Projeto Ação	Designação	Código Classificação Orçamental	Forma de Realiz.	Fonte Financiamento (%) AC	AA	FC	Datas (Mês/Ano) Início	Fim	Montante Previsto Ano	Anos seguintes	Total	Montante executado Anos Anteriores	Ano	Total	Nível Execução Anual (%)	Nível Execução Global (%)
03				FUNÇÕES ECONÓMICAS															
03	005			Turismo															
03	005	2019/5037		Ficabeira	0102 06020305	O		100		01/2019	12/2022	193 248,37	0,00	193 248,37	0,00	189 466,87	189 466,87	98,04	98,04
											Totais do Programa 005:	342 545,64	250 000,00	592 545,64	0,00	304 005,59	304 005,59	88,75	51,31
											Totais do Objetivo 03:	7 068 433,25	2 095 000,00	9 163 433,25	1 159 231,66	3 937 727,08	5 096 958,74	55,71	49,38

Execução Anual das Grandes Opções do Plano

Município de Arganil

(designação da autarquia local)

Ano: 2019

(unidade: €)

Obj.	Prog	Projeto Ano / Nº	Projeto Ação	Designação	Código Classificação Orçamental	Forma de Realiz.	Fonte Financiamento (%) AC	AA	FC	Datas (Mês/Ano) Início	Fim	Montante Previsto Ano	Anos seguintes	Total	Montante executado Anos Anteriores	Ano	Total	Nível Execução Anual (%)	Nível Execução Global (%)
04				OUTRAS FUNÇÕES															
04	001			Transferências entre administrações															
04	001	2015/5045		FAM - Fundo Apoio Municipal	0102 090802	T	100			01/2016	12/2022	40 313,00	20 157,00	60 470,00	302 347,50	40 313,00	342 660,50	100,00	94,44
04	001	2017/5033		CIM - RC															
04	001	2017/50331		Correntes															
04	001	2017/50331/2		Comparticipação projetos intermunicipais - Modernização administrativa	0102 04050104	T	100			01/2017	12/2020	4 793,49	0,00	4 793,49	1 017,05	4 793,49	5 810,54	100,00	100,00
04	001	2017/50331/3		Comparticipação projetos intermunicipais - Proteção, qualificação, valorização e ordenamento dos recursos naturais/ prevenção e gestão de riscos	0102 04050104	T	100			01/2017	12/2020	158,90	0,00	158,90	0,00	158,90	158,90	100,00	100,00
04	001	2017/50331/4		Comparticipação projetos intermunicipais - Rede de oferta turística em espaços naturais	0102 04050104	T	100			01/2017	12/2020	518,38	0,00	518,38	0,00	518,38	518,38	100,00	100,00
04	001	2017/50331/5		Comparticipação projetos intermunicipais - Inclusão social e emprego	0102 04050104	T	100			01/2017	12/2021	0,00	0,00	0,00	569,64	0,00	569,64	0,00	100,00
04	001	2017/50331/6		Comparticipação projetos intermunicipais - Promoção do sucesso escolar e redução e prevenção do insucesso e abandono escolar	0102 04050104	T	100			01/2017	12/2022	1,00	0,00	1,00	337,23	0,00	337,23	0,00	99,70
04	001	2017/50332		Capital															
04	001	2017/50332/1		Comparticipação projetos intermunicipais - Modernização administrativa	0102 08050104	T	100			01/2017	12/2020	1,00	0,00	1,00	0,00	0,00	0,00	0,00	0,00
04	001	2017/50332/3		Comparticipação projetos intermunicipais - Proteção, qualificação, valorização e ordenamento dos recursos naturais/ prevenção e gestão de riscos	0102 08050104	T	100			01/2017	12/2020	1 159,13	0,00	1 159,13	0,00	1 159,13	1 159,13	100,00	100,00
04	001	2017/50332/4		Comparticipação projetos intermunicipais - Rede de oferta turística em espaços naturais	0102 08050104	T	100			01/2017	12/2020	1,00	0,00	1,00	0,00	0,00	0,00	0,00	0,00
04	001	2017/50332/5		Comparticipação projetos intermunicipais - Inclusão social e emprego	0102 08050104	T	100			01/2017	12/2020	1,00	0,00	1,00	0,00	0,00	0,00	0,00	0,00
04	001	2017/50332/6		Comparticipação projetos intermunicipais - Promoção do sucesso escolar e redução e prevenção do insucesso e abandono escolar	0102 08050104	T	100			01/2017	12/2020	1,00	0,00	1,00	0,00	0,00	0,00	0,00	0,00
04	001	2017/5041		Transferências Intermunicipais - Beneficiação Ligação IC6/ Coja	0102 08050101	T	100			01/2017	12/2020	1 000,00	20 000,00	21 000,00	0,00	0,00	0,00	0,00	0,00
04	001	2018/5023		CIM- RC															
04	001	2018/50231		Correntes															
04	001	2018/50231/1		Quota e outras transferências correntes	0102 04050104	T	100			01/2018	12/2021	20 329,01	0,00	20 329,01	19 606,01	20 329,01	39 935,02	100,00	100,00
04	001	2018/50231/3		Promoção do espírito empresarial da região de Coimbra	0102 04050104	T	100			01/2018	12/2021	2 224,17	0,00	2 224,17	0,00	2 224,17	2 224,17	100,00	100,00
04	001	2018/50231/4		Programa cultura em rede	0102 04050104	T	100			01/2018	12/2021	7 239,45	0,00	7 239,45	0,00	7 239,45	7 239,45	100,00	100,00
04	001	2018/50231/5		Promoção integrada dos produtos turísticos da Região de Coimbra	0102 04050104	T	100			01/2018	12/2021	1 464,45	0,00	1 464,45	0,00	1 464,45	1 464,45	100,00	100,00
04	001	2018/50231/6		Abastecimento e saneamento de águas e de recolha de resíduos sólidos urbanos	0102 04050104	T	100			01/2018	12/2021	1,00	0,00	1,00	3 918,43	0,00	3 918,43	0,00	99,97
04	001	2018/50231/8		Região europeia da gastronomia	0102 04050104	T	100			01/2018	12/2021	350,68	0,00	350,68	0,00	350,68	350,68	100,00	100,00
04	001	2018/50232		Capital															
04	001	2018/50232/1		Programa cultura em rede	0102 08050104	T	100			01/2018	12/2021	1,00	0,00	1,00	0,00	0,00	0,00	0,00	0,00
04	001	2018/50232/2		Promoção integrada dos produtos turísticos da Região de Coimbra	0102 08050104	T	100			01/2018	12/2021	1,00	0,00	1,00	0,00	0,00	0,00	0,00	0,00
04	001	2018/50232/4		Reforço das capacidades de adaptação às alterações climáticas, ações de sensibilização	0102 08050104	T	100			01/2018	12/2021	1,00	0,00	1,00	0,00	0,00	0,00	0,00	0,00
04	001	2018/5031		Empresas públicas municipais e intermunicipais - Regra do Equilíbrio	0102 04010101	T	100			01/2018	12/2021	1,00	0,00	1,00	0,00	0,00	0,00	0,00	0,00
04	001	2019/5039		Transferências para as freguesias															
04	001	2019/50391		Delegação de competências	0102 08050102	T	100			01/2019	12/2022	200 420,00	660 000,00	860 420,00	0,00	200 000,01	200 000,01	99,79	23,24

Execução Anual das Grandes Opções do Plano

Município de Arganil

(designação da autarquia local)

Ano: 2019

(unidade: €)

Obj.	Prog	Projeto Ano / Nº	Projeto Ação	Designação	Código Classificação Orçamental	Forma de Realiz.	Fonte Financiamento (%) AC	Fonte Financiamento (%) AA	Fonte Financiamento (%) FC	Datas (Mês/Ano) Início	Datas (Mês/Ano) Fim	Montante Previsto Ano	Montante Previsto Anos seguintes	Montante Previsto Total	Montante executado Anos Anteriores	Montante executado Ano	Montante executado Total	Nível Execução Anual (%)	Nível Execução Global (%)
04				OUTRAS FUNÇÕES															
04	001			Transferências entre administrações															
04	001	2019/50392		Contratos Programa	0102 08050102	T		100		01/2019	12/2022	630 150,00	1 500 000,00	2 130 150,00	0,00	537 481,40	537 481,40	85,29	25,23
04	001	2019/50393		Transferências correntes	0102 04050102	T		100		01/2019	12/2022	359 400,00	900 000,00	1 259 400,00	0,00	345 975,89	345 975,89	96,26	27,47
04	001	2019/5040		ADXTUR															
04	001	2019/50401		Correntes	0102 040701	T		100		01/2019	12/2022	7 680,00	24 000,00	31 680,00	0,00	7 680,00	7 680,00	100,00	24,24
04	001	2019/50402		Capital	0102 080701	T		100		01/2019	12/2022	1,00	3 000,00	3 001,00	0,00	0,00	0,00	0,00	0,00
04	001	2019/5041		ADTAHP - Associação Aldeias Históricas															
04	001	2019/50411		Correntes	0102 040701	T		100		01/2019	12/2022	11 833,15	32 000,00	43 833,15	0,00	11 833,15	11 833,15	100,00	27,00
04	001	2019/50412		Capital	0102 080701	T		100		01/2019	12/2019	7 705,04	0,00	7 705,04	0,00	7 705,04	7 705,04	100,00	100,00
04	001	2019/5042		Associações de Municípios															
04	001	2019/50421		Correntes	0102 04050104	T		100		01/2019	12/2022	4 930,10	15 000,00	19 930,10	0,00	4 930,10	4 930,10	100,00	24,74
04	001	2019/50422		Capital	0102 08050104	T		100		01/2019	12/2022	1,00	3 000,00	3 001,00	0,00	0,00	0,00	0,00	0,00
04	001	2019/5043		Transferências para Outras instituições	0102 080701	T		100		01/2019	12/2022	30 000,00	150 000,00	180 000,00	0,00	26 420,49	26 420,49	88,07	14,68
04	001	2019/5044		Transferências para famílias	0102 080802	T		100		01/2019	12/2022	1,00	60 000,00	60 001,00	0,00	0,00	0,00	0,00	0,00
04	001	2019/5050		Serra do Açor- Associação de Desenvolvimento Regional															
04	001	2019/50501		Correntes	0102 040701	T		100		01/2019	12/2022	40 000,00	300 000,00	340 000,00	0,00	40 000,00	40 000,00	100,00	11,76
04	001	2019/50502		Capital	0102 080701	T		100		01/2019	12/2021	1,00	10 000,00	10 001,00	0,00	0,00	0,00	0,00	0,00
04	001	2019/5051		CIM - RC															
04	001	2019/50511		Correntes															
04	001	2019/50511/1		Apoiar a economia circular no setor das compras públicas	0102 04050104	T		100		01/2019	12/2021	653,00	0,00	653,00	0,00	653,00	653,00	100,00	100,00
04	001	2019/50511/2		Criação de condições de conforto ambiental	0102 04050104	T		100		01/2019	12/2022	1,00	0,00	1,00	0,00	0,00	0,00	0,00	0,00
04	001	2019/50511/3		Exploração da rede de distribuição de energia elétrica em Baixa Tensão (BT)	0102 04050104	T		100		01/2019	12/2021	1,00	0,00	1,00	0,00	0,00	0,00	0,00	0,00
04	001	2019/50511/4		Transporte a pedido pinhal interior	0102 04050104	T		100		01/2019	12/2021	1 350,00	0,00	1 350,00	0,00	1 350,00	1 350,00	100,00	100,00
04	001	2019/50511/5		DPO - Data Protection Officer	0102 04050104	T		100		01/2019	12/2020	4 492,95	0,00	4 492,95	0,00	4 492,95	4 492,95	100,00	100,00
04	001	2019/50511/6		Participação em seminários	0102 04050104	T		100		01/2019	12/2021	1,00	0,00	1,00	0,00	0,00	0,00	0,00	0,00
04	001	2019/50511/7		Reforço das capacidades de adaptação às alterações climáticas, cartografia	0102 04050104	T		100		01/2019	12/2022	2 682,36	0,00	2 682,36	0,00	2 682,36	2 682,36	100,00	100,00
04	001	2019/50511/8		Reforço das capacidades de adaptação às alterações climáticas, ações de sensibilização	0102 04050104	T		100		01/2019	12/2019	3 367,69	0,00	3 367,69	0,00	1 929,86	1 929,86	57,31	57,31
04	001	2019/50512		Capital															

Execução Anual das Grandes Opções do Plano

Município de Arganil

(designação da autarquia local)

Ano: 2019

(unidade: €)

Obj.	Prog	Projeto Ano / Nº	Projeto Ação	Designação	Código Classificação Orçamental	Forma de Realiz.	Fonte Financiamento (%) AC	AA	FC	Datas (Mês/Ano) Início	Fim	Montante Previsto Ano	Anos seguintes	Total	Montante executado Anos Anteriores	Ano	Total	Nível Execução Anual (%)	Nível Execução Global (%)
04				OUTRAS FUNÇÕES															
04	001			Transferências entre administrações															
04	001	2019/50512/1		Criação de condições de conforto ambiental	0102 08050104	T		100		01/2019	12/2021	5 450,30	0,00	5 450,30	0,00	5 450,30	5 450,30	100,00	100,00
										Totais do Programa 001:		1 389 682,25	3 697 157,00	5 086 839,25	327 795,86	1 277 135,21	1 604 931,07	91,90	29,64
										Totais do Objetivo 04:		1 389 682,25	3 697 157,00	5 086 839,25	327 795,86	1 277 135,21	1 604 931,07	91,90	29,64
										Total Geral:		21 482 400,36	28 632 099,00	50 114 499,36	18 164 803,25	13 611 576,66	31 776 379,91	63,36	46,54

ORGÃO EXECUTIVO

Em .... de ..... de .....

.....

Luis Almeida

ORGÃO DELIBERATIVO

Em .... de ..... de .....

Ricardo Pereira

Fluxos de Caixa

Município de Arganil

(designação da autarquia local)

Ano: 2019

(unidade: €)

Recebimentos

Saldo da Gerência Anterior			**1 154 261,14**
	Execução Orçamental	658 880,77	
	Operações de Tesouraria	495 380,37	
Total das Receitas Orçamentais			**18 810 550,99**
Receitas Correntes			**11 379 364,47**
01	Impostos directos	1 560 994,09	
0102	Outros	1 560 994,09	
010202	Imposto municipal sobre imóveis	1 032 134,10	
010203	Imposto único de circulação	257 640,83	
010204	Imposto municipal sobre transm. onerosas imóveis	271 219,16	
02	Impostos indirectos	105 319,35	
0202	Outros	105 319,35	
020206	Impostos indirectos específicos das autarq.locais	105 319,35	
02020601	Mercados e feiras	2 713,56	
02020602	Loteamentos e obras	15 801,14	
02020603	Ocupação da via pública	10 375,10	
02020605	Publicidade	4 044,06	
02020606	Saneamento	68 114,09	
02020699	Outros	4 271,40	
0202069901	Taxa municipal de direitos de passagem	3 965,20	
0202069902	Taxa de depósito da ficha técnica da habitação	306,20	
04	Taxas, multas e outras penalidades	402 791,16	
0401	Taxas	382 215,70	
040123	Taxas específicas das autarquias locais	382 215,70	
04012301	Mercados e feiras	34 757,60	
04012302	Loteamentos e obras	43 575,50	
04012303	Ocupação da via pública	7 317,66	
04012306	Saneamento	290 669,70	
04012399	Outras	5 895,24	
0401239901	Taxa de depósito da ficha técnica da habitação	15,90	
0401239902	Taxa pela emissão do certificado de registo	1 084,99	
0401239999	Outras	4 794,35	
0402	Multas e outras penalidades	20 575,46	
040201	Juros de mora	10 224,87	
040202	Juros compensatórios	4 356,23	
040204	Coimas e penalidades por contra-ordenações	5 994,36	
05	Rendimentos da propriedade	1 085 764,55	
0502	Juros-Sociedades financeiras	325,07	
050201	Bancos e outras instituições financeiras	325,07	
0510	Rendas	1 085 439,48	
051001	Terrenos	3 925,71	
051005	Bens de domínio público	585 151,73	
051099	Outros	496 362,04	
06	Transferências correntes	6 028 519,96	
0603	Administração central	6 013 149,88	

Fluxos de Caixa

Município de Arganil — Ano: 2019

(designação da autarquia local) — (unidade: €)

Recebimentos

Total das Receitas Orçamentais			**18 810 550,99**
Receitas Correntes			**11 379 364,47**
060301	Estado	5 722 115,93	
06030101	Fundo de Equilibrio Financeiro	5 403 132,00	
06030102	Fundo Social Municipal	265 482,00	
06030199	Outras	53 501,93	
0603019903	Outros Organismos da Administração Central	53 501,93	
060306	Estado-Particip.comunit.projectos co-financiados	66 493,90	
06030601	FSE	27 968,78	
06030602	PRODER/ FEADER	2 029,63	
06030604	FEDER	36 495,49	
060307	Serviços e fundos autónomos	150 211,19	
06030701	DGEstE - Direção Geral Estabelecimentos Escolares	150 211,19	
060309	Serv.fund.autón.-Subsist.prot.famíl.polít.act.EFP	74 328,86	
06030901	Instituto de Emprego e Formação Profissional	74 328,86	
0606	Segurança social	15 370,08	
060601	Sistemas de solidariedade e segurança social	15 370,08	
07	Venda de bens e serviços correntes	1 966 006,19	
0701	Venda de bens	474 981,59	
070107	Produtos alimentares e bebidas	11 680,75	
070111	Produtos acabados e intermédios	463 300,84	
07011121	Tarifa variável - Água	463 300,84	
0702	Serviços	959 177,49	
070201	Aluguer de espaços e equipamentos	30 065,27	
070208	Serv.sociais,recreativos,culturais e de desporto	113 424,31	
07020803	Serviços culturais	13 826,00	
0702080302	Espetáculos Auditório Cerâmica e Outros	9 075,00	
0702080399	Outros	4 751,00	
07020804	Serviços desportivos	99 598,31	
070209	Serviços específicos das autarquias	815 687,91	
07020902	Resíduos sólidos	288 499,26	
07020903	Transportes colectivos de pessoas e mercadorias	2 355,20	
0702090302	Transportes Escolares	2 355,20	
07020904	Trabalhos por conta de particulares	11 643,96	
0702090401	Reembolso ramais domiciliários de água	8 394,75	
0702090402	Reembolso ramais domiciliários de saneamento	2 398,50	
0702090403	Outros trabalhos por conta de particulares	850,71	
07020905	Cemitérios	4 655,55	
07020907	Parques de estacionamento	13 986,95	
07020908	Parques de campismo	34 870,38	
07020909	Canil	723,15	
07020910	Tarifa fixa - Água	175 119,55	
07020911	Taxa de Recursos Hídricos Água	4 950,59	
07020912	Taxa de Recursos Hídricos Saneamento	6 744,61	
07020913	Taxa de Gestão de Resíduos	3 452,40	
07020999	Outros	268 686,31	
0702099902	Comparticipações de utilização de energia	153 987,10	
0702099903	Taxa de Ligação/ Interupção Água	92,61	

Fluxos de Caixa

Município de Arganil — Ano: 2019

(designação da autarquia local)

(unidade: €)

Recebimentos

Total das Receitas Orçamentais			**18 810 550,99**
Receitas Correntes			**11 379 364,47**
0702099904	Limpeza de fossas e colectores particulares	3 381,71	
0702099905	Cantinas	98 347,17	
0702099906	Prolongamento Horário	11 593,36	
0702099907	Taxa de detecção de avarias	1 284,36	
0703	Rendas	531 847,11	
070301	Habitações	1 992,22	
070302	Edifícios	21 521,56	
070399	Outras	508 333,33	
07039902	Diversas (inclui renda Águas Centro Litoral)	508 333,33	
08	Outras receitas correntes	229 969,17	
0801	Outras	229 969,17	
080199	Outras	229 969,17	
08019902	Indem.estrag.prov.outrém viat.outr.equip.aut.local	860,00	
08019903	IVA reembolsado	151 006,58	
08019999	Diversas	78 102,59	
Receitas Capital			**7 403 953,77**
10	Transferências de capital	7 001 757,97	
1003	Administração central	6 997 282,99	
100301	Estado	1 195 986,90	
10030101	Fundo de Equilibrio Financeiro	600 348,00	
10030104	Cooperação Técnica e Financeira	133 200,90	
10030105	Outras	462 438,00	
1003010504	Art.35º, nº3 da Lei nº73/2013	462 438,00	
100307	Estado-Particip.comunitária project.co-financiados	5 801 296,09	
10030701	FEDER	153 643,14	
10030703	Fundo de Coesão	1 517 986,27	
10030704	Outros Fundos Comunitários Capital	4 129 666,68	
1005	Administração local	4 474,98	
100501	Continente	4 474,98	
12	Passivos financeiros	400 000,00	
1206	Empréstimos a médio e longo prazos	400 000,00	
120602	Sociedades financeiras	400 000,00	
13	Outras receitas de capital	2 195,80	
1301	Outras	2 195,80	
130101	Indemnizações	1 246,00	
130199	Outras	949,80	
Receitas Outras			**27 232,75**
15	Reposições não abatidas nos pagamentos	27 232,75	
1501	Reposições não abatidas nos pagamentos	27 232,75	
150101	Reposições não abatidas nos pagamentos	27 232,75	

Fluxos de Caixa

Ano: 2019

Município de Arganil

(designação da autarquia local)

(unidade: €)

Recebimentos		
Operações de Tesouraria		**886 693,63**
Total		**20 851 505,76**

Fluxos de Caixa

Ano: 2019

Município de Arganil

(designação da autarquia local)

(unidade: €)

Pagamentos

Total das Despesas Orçamentais			**18 729 870,44**
Despesas Correntes			**16 172,97**
0101 01	Despesas com o pessoal	16 172,97	
0101 0102	Abonos variáveis ou eventuais	16 172,97	
0101 010204	Ajudas de custo	3 194,28	
0101 010213	Outros suplementos e prémios	12 978,69	
0101 01021302	Outros	12 978,69	
Despesas Correntes			**9 825 810,26**
0102 01	Despesas com o pessoal	4 136 504,22	
0102 0101	Remunerações certas e permanentes	3 075 953,76	
0102 010101	Titulares órgãos soberania e memb. órgãos autárq.	174 405,68	
0102 010104	Pessoal quadros-Regime contrato individ. trabalho	1 973 241,73	
0102 01010401	Pessoal em Funções	1 936 296,81	
0102 01010402	Alterações Obrigatórias de Posicionamento Remun.	16 080,34	
0102 01010404	Recrutamento de Pessoal para novos Postos Trab.	20 864,58	
0102 010106	Pessoal contratado a termo	66 486,95	
0102 01010601	Pessoal em Funções	52 276,58	
0102 01010604	Recrutamento de Pessoal para Novos Postos Trab.	14 210,37	
0102 010107	Pessoal em regime de tarefa ou avença	67 536,24	
0102 010108	Pessoal aguardando aposentação	3 062,87	
0102 010109	Pessoal em qualquer outra situação	58 927,79	
0102 01010901	Cargos dirigentes	20 823,59	
0102 01010902	Pessoal em outra situação	38 104,20	
0102 010111	Representação	26 355,36	
0102 010113	Subsidio de refeição	230 014,17	
0102 01011301	Membros dos orgãos autárquicos	5 852,79	
0102 01011302	Pessoal dos quadros	224 161,38	
0102 0101130201	Pessoal do quadro	211 716,45	
0102 0101130202	Pessoal contratado	6 310,71	
0102 0101130203	Pessoal em qualquer outra situação	6 134,22	
0102 010114	Subsídio de férias e de Natal	405 761,83	
0102 01011401	Membros dos órgãos autárquicos	27 831,48	
0102 01011402	Pessoal dos quadros	377 930,35	
0102 0101140201	Pessoal do quadro	351 720,57	
0102 0101140202	Pessoal contratado	13 731,76	
0102 0101140203	Pessoal em qualquer outra situação	12 478,02	
0102 010115	Remunerações por doença e maternidade/paternida	70 161,14	
0102 0102	Abonos variáveis ou eventuais	105 820,78	
0102 010202	Horas extraordinárias	67 297,06	
0102 010204	Ajudas de custo	14 451,27	
0102 010205	Abono para falhas	12 736,29	
0102 010210	Subsídio de trabalho nocturno	4 881,18	
0102 010213	Outros suplementos e prémios	6 454,98	
0102 01021302	Outros	6 454,98	
0102 0103	Segurança social	954 729,68	
0102 010301	Encargos com a saúde	63 817,20	
0102 010302	Outros encargos com a saúde	30 916,20	

Fluxos de Caixa

Município de Arganil Ano: 2019

(designação da autarquia local) (unidade: €)

Pagamentos

Total das Despesas Orçamentais			**18 729 870,44**
Despesas Correntes			**9 825 810,26**
0102 010303	Subsídio familiar a criança e jovens	6 855,12	
0102 010304	Outras prestações familiares	5 510,77	
0102 010305	Contribuições para a segurança social	797 044,15	
0102 01030501	Assistência na doença dos funcionários públicos	90 464,78	
0102 01030502	Segurança social do pessoal em reg. cont.FP RCTF	706 579,37	
0102 0103050201	Caixa Geral de Aposentações	396 524,08	
0102 0103050202	Segurança Social - Regime Geral	310 055,29	
0102 010309	Seguros	50 586,24	
0102 01030901	Seguros acidentes trabalho doenças profissionais	50 586,24	
0102 02	Aquisição de bens e serviços	4 258 182,26	
0102 0201	Aquisição de bens	1 222 903,93	
0102 020101	Matérias-primas e subsidiárias	29 954,64	
0102 020102	Combustíveis e lubrificantes	220 946,83	
0102 02010202	Gasóleo	131 714,73	
0102 02010299	Outros	89 232,10	
0102 020104	Limpeza e higiene	11 491,79	
0102 020105	Alimentação-Refeições confeccionadas	147 105,51	
0102 020107	Vestuário e artigos pessoais	24 727,13	
0102 020108	Material de escritório	10 808,63	
0102 020109	Produtos químicos e farmacêuticos	11 704,63	
0102 020110	Produtos vendidos nas farmácias	364,41	
0102 020111	Material de consumo clínico	457,21	
0102 020112	Material de transporte-Peças	39 520,54	
0102 020113	Material de consumo hoteleiro	1 590,16	
0102 020114	Outro material-Peças	33 539,58	
0102 020115	Prémios, condecorações e ofertas	10 772,14	
0102 020116	Mercadorias para venda	650 008,55	
0102 02011601	Água	650 008,55	
0102 020117	Ferramentas e utensílios	2 709,86	
0102 020118	Livros e documentação técnica	1 062,72	
0102 020119	Artigos honoríficos e de decoração	97,79	
0102 020120	Material de educação, cultura e recreio	7 634,75	
0102 020121	Outros bens	18 407,06	
0102 0202	Aquisição de serviços	3 035 278,33	
0102 020201	Encargos das instalações	1 016 397,98	
0102 02020101	Electricidade	954 630,35	
0102 02020102	Água	61 767,63	
0102 020203	Conservação de bens	68 508,10	
0102 020209	Comunicações	124 397,08	
0102 020210	Transportes	452 973,48	
0102 020211	Representação dos serviços	2 282,80	
0102 020212	Seguros	126 731,64	
0102 020214	Estudos, pareceres, projectos e consultadoria	45 823,64	
0102 020215	Formação	4 415,80	
0102 020217	Publicidade	50 484,39	
0102 020218	Vigilância e segurança	4 015,38	

Fluxos de Caixa

Município de Arganil — **Ano:** 2019

(designação da autarquia local) — (unidade: €)

Pagamentos

Total das Despesas Orçamentais			**18 729 870,44**
Despesas Correntes			**9 825 810,26**
0102 020219	Assistência técnica	13 219,06	
0102 020220	Outros trabalhos especializados	573 001,70	
0102 020222	Serviços de saúde	8 774,56	
0102 020224	Encargos de cobrança de receitas	70 050,23	
0102 020225	Outros serviços	474 202,49	
0102 03	Juros e outros encargos	21 353,33	
0102 0301	Juros da dívida pública	21 288,65	
0102 030103	Socied.financ.-Bancos e outras instit. financeiras	21 288,65	
0102 03010302	Empréstimos de médio e longo prazos	21 288,65	
0102 0305	Outros juros	64,68	
0102 030502	Outros	64,68	
0102 03050202	Juros de mora	64,68	
0102 04	Transferências correntes	941 263,61	
0102 0403	Administração central	7 072,80	
0102 040305	Serviços e fundos autónomos	7 072,80	
0102 0405	Administração local	399 092,69	
0102 040501	Continente	399 092,69	
0102 04050102	Freguesias	345 975,89	
0102 04050104	Associações de munícipios	53 116,80	
0102 0407	Instituições sem fins lucrativos	458 089,13	
0102 040701	Instituições sem fins lucrativos	458 089,13	
0102 0408	Famílias	77 008,99	
0102 040802	Outras	77 008,99	
0102 04080201	Programas Ocupacionais	56 784,25	
0102 04080202	Outras	20 224,74	
0102 06	Outras despesas correntes	468 506,84	
0102 0602	Diversas	468 506,84	
0102 060201	Impostos e taxas	18 575,60	
0102 06020101	Impostos e taxas pagos pela Autarquia	16 100,89	
0102 0602010199	Outras	16 100,89	
0102 06020102	Restituições de impostos ou taxas cobrados	2 474,71	
0102 060203	Outras	449 931,24	
0102 06020301	Outras restituições	29 871,09	
0102 06020304	Serviços bancários	3 491,49	
0102 06020305	Outras	416 568,66	
Despesas Capital			**8 887 887,21**
0102 07	Aquisição de bens de capital	7 509 603,46	
0102 0701	Investimentos	7 509 603,46	
0102 070101	Terrenos	110 990,53	
0102 070103	Edifícios	937 329,09	
0102 07010301	Instalações de serviços	219 669,84	
0102 07010302	Instalações desportivas e recreativas	4 306,33	
0102 07010305	Escolas	73 779,05	
0102 07010307	Outros	639 573,87	
0102 070104	Construções diversas	6 052 418,94	

Fluxos de Caixa

Município de Arganil — Ano: 2019

(designação da autarquia local) — (unidade: €)

Pagamentos

Total das Despesas Orçamentais			**18 729 870,44**
Despesas Capital			**8 887 887,21**
0102 07010401	Viadutos, arruamentos e obras complementares	101 486,82	
0102 07010402	Sistemas de drenagem de águas residuais	543 131,10	
0102 07010403	Estações de tratamento de águas residuais	1 091 952,49	
0102 07010406	Instalações desportivas e recreativas	102 488,63	
0102 07010407	Captação e distribuição de água	658 514,20	
0102 07010408	Viação rural	1 580 839,36	
0102 07010409	Sinalização e trânsito	1 597 687,07	
0102 07010413	Outros	376 319,27	
0102 070106	Material de transporte	238 364,43	
0102 07010601	Recolha de resíduos	230 717,25	
0102 07010602	Outro	7 647,18	
0102 070107	Equipamento de informática	47 065,94	
0102 070108	Software informático	46 486,70	
0102 070109	Equipamento administrativo	13 704,59	
0102 070110	Equipamento básico	57 567,61	
0102 07011002	Outro	57 567,61	
0102 070111	Ferramentas e utensílios	3 775,63	
0102 070112	Artigos e objectos de valor	1 900,00	
0102 08	Transferências de capital	882 415,15	
0102 0801	Sociedades e quase sociedades não financeiras	18 010,78	
0102 080102	Privadas	18 010,78	
0102 0805	Administração local	744 090,84	
0102 080501	Continente	744 090,84	
0102 08050102	Freguesias	737 481,41	
0102 08050104	Associações de munícipios	6 609,43	
0102 0807	Instituições sem fins lucrativos	54 125,53	
0102 080701	Instituições sem fins lucrativos	54 125,53	
0102 0808	Famílias	66 188,00	
0102 080802	Outras	66 188,00	
0102 09	Activos financeiros	40 313,00	
0102 0908	Unidades de participação	40 313,00	
0102 090802	Socied.e quase socied.não financeiras-Públicas	40 313,00	
0102 10	Passivos financeiros	455 555,60	
0102 1006	Empréstimos a médio e longo prazos	455 555,60	
0102 100603	Socied.financ.-Bancos e outras instit. financeiras	455 555,60	
Operações de Tesouraria			**742 183,87**
Saldo para a Gerência Seguinte			**1 379 451,45**
	Execução Orçamental	739 561,32	

Fluxos de Caixa

Ano: 2019

Município de Arganil

(designação da autarquia local)

(unidade: €)

Pagamentos		
Saldo para a Gerência Seguinte		**1 379 451,45**
Operações de Tesouraria	639 890,13	
Total		**20 851 505,76**

ORGÃO EXECUTIVO	ORGÃO DELIBERATIVO
Em .... de ..... de	Em .... de ..... de .....

Município de Arganil

Ano: 2019

Unidade: Euros

Contas de Ordem

Saldo da Gerência Anterior		1 588 637,62	Garantias e Cauções Acionadas		0,00
Garantias e Cauções	1 588 637,62		Garantias e Cauções Devolvidas		554 147,93
Recibos para Cobrança	0,00		Receita Virtual Cobrada		0,00
Garantias e Cauções Prestadas		490 508,85	Receita Virtual Anulada		0,00
Receita Virtual Liquidada		0,00	Saldo para a Gerência Seguinte		1 524 998,54
			Garantias e Cauções	1 524 998,54	
			Recibos para Cobrança	0,00	
TOTAL DOS RECEBIMENTOS		2 079 146,47	TOTAL DOS PAGAMENTOS		2 079 146,47

Município de Arganil

Ano: 2019 **Unidade:** Euros

Até à data: 31/12/2019

8.2.26 - Contas de Ordem

Contas		SALDO GERÊNCIA ANTERIOR		MOVIMENTO ANUAL		SALDO GERÊNCIA SEGUINTE	
Código	Designacão	Devedor	Credor	Devedor	Credor	Devedor	Credor
Garantias e Cauções							
093	Garantias e Cauções de Terceiros						
0932	Garantias e Cauções de Terceiros, Prestadas	1 588 637,62		490 508,85		2 079 146,47	
09321	Prestadas por Fornecedores de c/c	8 796,53				8 796,53	
09322	Prestadas por Fornecedores de Imobilizado	1 579 841,09		490 508,85		2 070 349,94	
09323	Prestadas por Outros Credores						
0933	Garantias e Cauções de Terceiros, Devolvidas				554 147,93		554 147,93
09331	Devolvidas a Fornecedores de c/c						
09332	Devolvidas a Fornecedores de Imobilizado				554 147,93		554 147,93
09333	Devolvidas a Outros Credores						
0934	Garantias e Cauções de Terceiros, Acionadas						
09341	Acionadas a Fornecedores de c/c						
09342	Acionadas a Fornecedores de Imobilizado						
09343	Acionadas a Outros Credores						
	Total de Garantias e Cauções	1 588 637,62		490 508,85	554 147,93	1 524 998,54	
Recibos para Cobrança							
092	Recibos para Cobrança (Receita virtual)						
0921	À responsabilidade do Tesoureiro						
0922	À responsabilidade de Outros Agentes						
	Total de Recibos para Cobrança			0,00			
	Total	1 588 637,62		490 508,85	554 147,93	1 524 998,54	

Operações de Tesouraria

Município de Arganil

(designação da autarquia local)

Ano: 2019

(unidade: EUR)

CONTAS		SALDO GERÊNCIA ANTERIOR		MOVIMENTO ANUAL		SALDO GERÊNCIA SEGUINTE	
Código	Designação	Devedor	Credor	Devedor	Credor	Devedor	Credor
2421	Trabalho dependente		18 837,00	252 568,00	252 617,00		18 886,00
2422	Trabalho independente		694,40	13 830,86	14 760,09		1 623,63
2423	Capitais						
2424	Prediais						
2425	Pensões			730,00	730,00		
2429	Sobre outros rendimentos						
244101	Aquisição Onerosa (01.0.0)						
244103	Outros Contratos (08.0.0.0)		269,23	269,23			
24410501	Outras Licenças (12.5.1.0)		510,16				510,16
24410503	Garantias (10.3.0.0)		60,41	946,53	1 008,14		122,02
244110	Autos e Termos (03.0.0)						
245101	Retenções dos Funcionários (ADSE)			82 746,96	82 746,96		
245201	Retenções dos Funcionários (CGA)			167 836,21	167 836,21		
245301	Retenções dos Funcionários TSU			143 604,38	143 604,38		
249010701	Taxa de Registo cidadãos estrangeiros		2 356,80		1 090,61		3 447,41
2490201	CGA - 0,5% Retenção						
2490401	Taxas de Aferição						
26202	Sentença Judicial		461,27	9 533,41	9 420,67		348,53
26205	Abono de Família (desconto)						
26206	Multas						
2631	STAL		500,60	6 052,95	6 056,41		504,06
2634	ATAM		14,81	270,03	283,47		28,25
2637	S.I.N.T.A.P.		129,00	1 519,46	1 517,81		127,35
26851200005308	Argcons.- Casa das Coletividades		3 129,17				3 129,17
26851200005309	Argocons.-Demolição Imóvel Bocado		185,00				185,00
26851200005310	Argoconst - Demolição Vinhó/Cerdeira/Casarias		2 289,50				2 289,50
26851200012702	C.A.Construtora Alva-Benef. Cam.Rural Samadela/Al		2 151,20				2 151,20

Operações de Tesouraria

Município de Arganil

(designação da autarquia local)

Ano: 2019

(unidade: EUR)

CONTAS		SALDO GERÊNCIA ANTERIOR		MOVIMENTO ANUAL		SALDO GERÊNCIA SEGUINTE	
Código	Designação	Devedor	Credor	Devedor	Credor	Devedor	Credor
26851200012801	Humberto Poças- Materiais Águas e Saneamento				1 102,72		1 102,72
26851200015911	Isid.Correia Silva-Pav.Infraest.Polo Ind. Relvinha		258,48				258,48
26851200015912	Isid.Correia Silva-Estab.Troço EM544 Torrozelas		1 693,41				1 693,41
26851200022801	Tubos e Acessórios Diversos_fornecimento contínuo		1 010,97				1 010,97
26851200048604	Const.Alf.Rod.José-Calcetamento Sarzedo		25,00				25,00
26851200048609	Const.Alf.Rod.José-Percurso Pedonal Ribeira Mata		1 279,06	1 279,06			
26851200048610	Const.Alf.Rod.José-DemoliçãoImóveisVilaCovaAlva		1 096,25				1 096,25
26851200048611	Const.Alf.Rod.José-Dem.ImóvCeposTeixeirCaratAguaDa		1 624,93				1 624,93
26851200050303	ETC-Regeneração e Val. Ribeira Folques Arganil		62,92				62,92
26851200052001	VECOURBANDESIGN - PARQUES INFANTIS				1 935,92		1 935,92
26851200052407	Fonseca&Fonseca-ETAR's Samadela/Sail/Roc/Folques		8 641,84				8 641,84
26851200052408	Fonseca&Fonseca-ETAR Pombeiro da Beira		5 280,69				5 280,69
26851200052409	Fonseca&Fonseca-Fecho Sist SaneamentoPombeiroBeir		9 937,55				9 937,55
26851200052410	Fonseca&Fonseca-Fecho Sist SaneamPombeiroBeiraRE		634,06				634,06
26851200052411	Fonseca&Fonseca-Fecho Sist SaneamPombeiroBeiraRE		512,97		8,65		521,62
26851200058101	Habioliveira - Restauro e Conserv Jl e EB1 Pomares		6 681,89		1 120,66		7 802,55
26851200058102	Habioliveira - Estrut. Cobert. EB1 e Jl Pomares		1 730,34				1 730,34
26851200058103	Habioliveira - Rest e Conserv Jl EB1 Pomares-REV1		625,00				625,00
26851200061101	Carlos Gil, Lda - Ligação Aerea Baixa Tensão		276,50				276,50
26851200087002	AmadeuGonçalvesCura-Escola Pombeiro Beira		469,49				469,49
26851200087003	AmadeuGonçalvesCura-FechoSAR-S.MartinhoCortiça						
26851200112104	CiprianoPereiraCarvalho_Fecho SAR de Coja		6 867,17				6 867,17
26851200120802	Const.EduardoNunesFerreira-Vedação Escola Coja		1 453,50				1 453,50
26851200154002	ConstruçõesUrgueira-Reparações Esc. Secun. Argan.		1 116,91				1 116,91
26851200159501	Socongo- Reab. Ligação Folques/Mosteiro		204,31				204,31
26851200211501	OMS-Fom. Concep. ETAR Zona Ind. Vale Fojo		63,62				63,62
26851200235401	Viamarca-Sin. Horizontal EM544		338,19				338,19

Operações de Tesouraria

Município de Arganil

(designação da autarquia local)

Ano: 2019

(unidade: EUR)

CONTAS		SALDO GERÊNCIA ANTERIOR		MOVIMENTO ANUAL		SALDO GERÊNCIA SEGUINTE	
Código	Designação	Devedor	Credor	Devedor	Credor	Devedor	Credor
26851200235402	Viamarca-Emp. Sinalização Horiz.Concelho Arganil				698,41		698,41
26851200235403	Viamarca-Reposição Equip Urbano Danif Incendios				1 706,84		1 706,84
26851200266202	Terserra-Benef. Acessibilidades Piódão Parte I		1 140,18				1 140,18
26851200266203	Terserra-Tratamento Superficial Troço CM1333// Cov		24,00				24,00
26851200266204	**Terserra-Pav. Centro Social do Sarzedo**		**915,81**				**915,81**
26851200272601	ConstCastanheira&Joaquim-Reconst Muro Chãs D'Égua						
26851200272602	ConstCastanheira&Joaquim-Mini campo Polidesp. Coja						
26851200272603	ConstCastan&Joaquim-Req.PercursosPedonaisFragaPe		723,72				723,72
26851200272604	ConstCastan&Joaquim-Escada1°CEB,creche,préCoja						
26851200272605	CanstCastJoaqu.PasseiosArruamenLarldososCoja		791,82				791,82
26851200272606	ConstCastJoaquim-RDrHomero/GenHumbertDelgado		327,84				327,84
26851200272607	ConstCastJoaquim-Arranjos interiores na bib. Argan		2 351,58				2 351,58
26851200272608	ConstCastJoaquim - InstalElevatSarzedo		5 964,94				5 964,94
26851200272609	Constr. Cast Joaquim - Req. Largo Pelourinho		4 028,64				4 028,64
26851200272610	ConstCastan&Joaquim-ETAR da Cerdeira		3 585,64				3 585,64
26851200272611	ConstCastanh&Joaquim-Demolição R. Estudantes Masc		3 199,21				3 199,21
26851200272612	Constcastanh&Joaquim-Alteamento EM508 (Agroal)		779,10				779,10
26851200272613	ConstCastan&Joaqu_Estabil_Troço_ EM 543_Casal Nov		3 892,21				3 892,21
26851200272614	Constcastanh&Joaquim-DemolimovAncerizVinhó		1 653,50				1 653,50
26851200272615	ConstCast&Joa- Fecho Sist. AA Cerdeira		6 786,76		10 174,12		16 960,88
26851200283501	ConstróiPoma-ContruçãoFossasSépticasSoitoRuiva		940,00				940,00
26851200286204	AntónOliveiraFernandes&F- Sala Futuro EB23Arganil				782,02		782,02
26851200290802	Prioridade - Ligação Agroal - EM 508		359,14				359,14
26851200339806	RamalPombeiro-Demilição Imóveis na Benfeita		1 108,73	332,62			776,11
26851200339807	RamalPombeiro-Demolição Imóveis Alqueve		1 320,53	396,16			924,37
26851200339808	RamalPombeiro - DemolíçãoValeTomo,Barroja,Agroal		4 866,77	1 460,03			3 406,74
26851200339802	Gabimarão - Const. Muro Gabiões		666,88				666,88

Operações de Tesouraria

Município de Arganil

(designação da autarquia local)

Ano: 2019

(unidade: EUR)

CONTAS		SALDO GERÊNCIA ANTERIOR		MOVIMENTO ANUAL		SALDO GERÊNCIA SEGUINTE	
Código	Designação	Devedor	Credor	Devedor	Credor	Devedor	Credor
26851200342801	Cepsa- Fornecimento continuo combustiveis rodoviár		18 375,03				18 375,03
26851200344901	Socitop- Req. Rede Viária Salgueiral/Medas/Pai Esp		6 923,54	6 923,54			
26851200344902	Socitop - Requalif Rede Viária Municipal 2011 Este		26 510,28				26 510,28
26851200344903	Socitop-BeneArruamEstradasMunicipais2012/13		11 767,79				11 767,79
26851200344904	Socitop - Req. da Rua Eng. Manuel Dinis Pinheiro		2 110,65				2 110,65
26851200344905	Socitop-Req. Acessibilidades no Concelho 12/13		12 597,29				12 597,29
26851200344906	Socitop-Benef. de ligação Chapinheira-Murganheira		12 322,43				12 322,43
26851200344907	Socitop-Pavimentação Acessos ETAR Folques		496,68				496,68
26851200344908	Socitop-Ben.Ligação Benfeita/Pardieiros		8 656,27				8 656,27
26851200344909	Socitop-BeneficiEstrada Munici EM544Mourão-Arganil		2 685,41	1 611,25			1 074,16
26851200344910	Socitop-Requalifi Rede Viária Municipal 2016-OESTE		17 545,40				17 545,40
26851200344911	Socitop - Requalif rede Viaria Municipal 2017-Este						
26851200344912	Socitop-Requalif Rede Viária Municipal 2016-Este		11 091,62				11 091,62
26851200344913	Socitop- PavimentaçoAcesso à Povoação Barrigueiro		689,04				689,04
26851200344914	Socitop-Pavimento Acesso Bairro Tinto Pomares		531,10				531,10
26851200344915	Socitop-Req.Campo Dr Eduardo Ralha e Parq estacion				2 397,51		2 397,51
26851200344916	Socitop-InfraestruturaDanificadasIncêndios-Grupo 1				9 407,78		9 407,78
26851200374901	Telhabel - Req. Antiga Cerâmica		17 129,87	17 129,87			
26851200374902	Telhabel - Cor. Anomalias Blocos B+c						
26851200374903	Telhabel - Cor. Anomalias(condensação)- BlocosA+ B		2 550,24				2 550,24
26851200362201	VitorHugo-Fiscalização Fecho SAR Siste Coja- lote6		350,00				350,00
26851200383501	GSET-Glob Serv e Eng Total - Req. EB1 Arganil		88,35				88,35
26851200391701	GTE - Intelações Técnicas Piscina Municipal						
26851200412501	Manteivias-Const Arruam/Estacionam Prado-Coja		17 283,66				17 283,66
26851200414301	Ambiglobal - Fiscal Empreit Reab/Benef ETAR Relvin		2 720,00				2 720,00
26851200428901	Botão Bidarra- Execução Passeios na Portelinha		495,26				495,26
26851200433701	M.I.M. Eléctrica Posto Transform. Cerâmica		7 177,16				7 177,16

Operações de Tesouraria

Município de Arganil

(designação da autarquia local)

Ano: 2019

(unidade: EUR)

CONTAS		SALDO GERÊNCIA ANTERIOR		MOVIMENTO ANUAL		SALDO GERÊNCIA SEGUINTE	
Código	Designação	Devedor	Credor	Devedor	Credor	Devedor	Credor
26851200434101	Const.IrmãosAlmeidaCabral-Req.RedeViariaMun2011Oe		8 091,09				8 091,09
26851200434102	Const.IrmãosAlmeidaCabral- Req.Paço Grande-Arganil		10 125,44				10 125,44
26851200434103	Const.IrmãosAlmeidaCabral-Incendios (Grupo5 RV8/17						
26851200434104	Const. IrmãosAlmeidaCabral - Incend(Grupo 6 - RV4)						
26851200434105	Const. AlmeidaCabral - incendi(Grupo 9 RV 19/RV20)						
26851200434106	**Const. Almeida Cabral Incendios (grupo 10 - RV15)**						
26851200454801	CTGA-ElaboraçãoCadastroInfraestruturasÁguaeSaneam		145,80				145,80
26851200456301	Silvexplor - Estabilização Incêndio Salgueiral		5 016,48				5 016,48
26851200456302	Silvexplor - Estabilização Incendio Lomba		2 572,40				2 572,40
26851200456303	Silvexplor - Manutenção/Recuperação Galerias Ripic		146,31				146,31
26851200456304	Silvexplor - Implementa Faixas Gestão Combustíveis		6 510,67				6 510,67
26851200457401	Sinalhorte - Sinalização Horizontal EM 344						
26851200469001	Exploração Restaurante Parque Campismo Sarzedo		1 000,00	1 000,00			
26851200472101	Edibeiras - Largo do Cruzeiro		19,80				19,80
26851200481101	Pavim/infraPoloIndustrialRelvinhaOeste-ampliação		6 683,81				6 683,81
26851200481102	CondutaElevatóriaAdução Reservatório ArganiIIIIfase1		3 214,15				3 214,15
26851200482001	Ambienti-Inst Sinalética Perc Pedestre e BTT				1 930,80		1 930,80
26851200488301	Ligação Rua José Albano de Oliveira - Prado (Coja)		8 385,79	5 590,53			2 795,26
26851200488302	Advanced Green - Centro BTT		8 499,44				8 499,44
26851200488303	Advance Green-Int. reg. Fluvial Rio Alva (Pomares)		617,40		6 247,60		6 865,00
26851200488304	Advance Green-Int. reg. Fluvial Rio Alva (Concelho				4 021,56		4 021,56
26851200495501	Go Outdoor - Sinaletica Pedestre/Centro BTT		3 073,51				3 073,51
26851200518101	SONDAG LUÍS NEVESUnip-Fecho SAA-SistCelavisa/Jur		1 986,78				1 986,78
26851200518102	SONDAG LUÍS nEVESUnip-Fecho SAA-Feijoal-Bufalhão		2 157,50		3 765,12		5 922,62
26851200519301	**Eletroclima-Manut. AVAC TIM II**		**186,00**				**186,00**
26851200519302	Eletroclima-Manut. AVAC TIM III		2 196,00				2 196,00
26851200522701	CIP - Reab. Escola 1.º CEB e JI do Sarzedo		29 251,31				29 251,31

Operações de Tesouraria

Município de Arganil

(designação da autarquia local)

Ano: 2019

(unidade: EUR)

CONTAS		SALDO GERÊNCIA ANTERIOR		MOVIMENTO ANUAL		SALDO GERÊNCIA SEGUINTE	
Código	Designação	Devedor	Credor	Devedor	Credor	Devedor	Credor
26851200522702	CIP - Conserv interior JI e Cantina Escola Sarzedo		587,48				587,48
26851200523301	GARFIVE-Requal imóvel instalação extensãosaúdeSMC		478,08				478,08
26851200525601	Sisfoz-Casa Coletividades 2ª Fase		11 908,49	3 572,55			8 335,94
26851200526001	Floponor-ImplRedeSecFaixasGestãoCombustíveis		4 279,34				4 279,34
26851200526601	Civibérica-Requalificação Espaço Público-Arganil		9 907,48				9 907,48
26851200535101	Tiago A. Ferreira- Explo Espaço Comercial Cerâmica		1 000,00				1 000,00
26851200537401	MMPS-RemodelaçãoRedeAbastimentoÁgua		6 755,43				6 755,43
26851200537402	Infraestruturas Hidraulicas EN 342				5 670,10		5 670,10
26851200537403	MMPS - Subst. Condut águas Machorro				1 915,44		1 915,44
26851200537801	Rafael Silva Club - Exploração Bar Cerâmica Argani						
26851200537802	Rafael Silva Club - Troço do Raly e Sub - Paço			600,00	600,00		
26851200553801	Ambiágua - Emp. Reab. Ben. ETAR ZI Relvinha		10 223,24		41 968,52		52 191,76
26851200553802	Ambiágua-Emp Reab Infra Incend ETARCoja e Cerdeira				7 493,96		7 493,96
26851200559501	Lusocol - Igreja de S. Pedro		52,50		4 032,08		4 084,58
268512005776	Gonçalo Alexandre M Soares da Cunha - Bar Cerâmica		750,00				750,00
26851200583901	Cartago - Inst. disponib redes wifi Piódão				2 097,15		2 097,15
26851200588801	Segmentoprovável- Subs e Extensão SAA e SAR				10 219,80		10 219,80
268512005905	José Alberto Brás Antunes - Cafetaria Sub Paço				1 200,00		1 200,00
26851200590901	Vitor Soares-FornecimAplicaçGuardasSegurançaSemi-F				8 498,60		8 498,60
26851200593301	Ripórtico - Lev. Topog. e Proj. Exec. Vias Municip				3 497,79		3 497,79
26851200593501	Sociasfaltos - Incendios (Grupo 2 - RV3)				9 863,11		9 863,11
26851200593502	Sociasfaltos - Incendios (Grupo 7 - RV9/RV10)				9 427,12		9 427,12
26851200593503	Sociasfaltos-Incendios (Grupo11-RV12, RV13 e RV14)				13 923,90		13 923,90
26851200594901	Socorpena-Pavim Arruam Aldeias Esculca e Luadas				2 984,68		2 984,68
26851200595601	MIRANVIAS - Incendios PROEM 15/2019-(Grupo 4-RV1)				11 924,83		11 924,83
26851200597301	Irmãos Lopes- Impl Faixas Gestão Combustíveis				3 548,81		3 548,81
26851200597302	Reab Escolas Anceriz e Porto Silvado-TrabComplem				107,97		107,97

Operações de Tesouraria

Município de Arganil — **Ano:** 2019

(designação da autarquia local)

(unidade: EUR)

CONTAS		SALDO GERÊNCIA ANTERIOR		MOVIMENTO ANUAL		SALDO GERÊNCIA SEGUINTE	
Código	Designação	Devedor	Credor	Devedor	Credor	Devedor	Credor
268513000174	Centro Social Paroquial de Coja						
268513001119	Comissão de Melhoramentos de Tojo						
268513001597	Casa do Povo de Cerdeira e Moura da Serra						
268513002115	OMS-Tratamento de águas, Ldª						
268513002739	SporPiso-Construção de Complexos desportivos,Lda						
268513003070	Mech Engenheiros Associados, Lda						
268513003589	Ana Margarida Martinho Almeida Lopes Miranda						
268513003691	Construtora Barrilense,Lda						
268513004214	Brouns & Mesterom, Lda.						
268513004293	Albino Cesar Neves						
268513005342	TIMBERPOR Lda						
268513005866	Paulo José Lopes de Oliveira						
268513006080	José Carlos Pinto Ferreira						
268513006081	António Correia Sérgio						
268513006082	Manuel Barreto de Almeida Leite						
268513006083	Antonio Augusto dos Santos						
268513006084	José Manuel de Castro Sousa e Silva						
268513006085	Maria de Fátima Franco da Fonseca Ralha Gomes						
268513006086	Maria José de Jesus Sousa Costa Almeida						
268513006087	Nuno Miguel Pereira Marques						
268513006088	Avelina da Conceição Pedro Rodrigues						
268513006089	Maria de Lurdes Rodrigues Francisco Batista						
268513006090	Ramiro Ribeiro Teixeira						
26851302115	Cauções Diversas - OMS, Lda		16 789,53	18,27			16 771,26
268514	Empreitadas e Fornecimentos - conta de passagem		1 261,58				1 261,58
268521	Licenciamentos						
268522	Loteamentos - Publicidade		1 036,70				1 036,70

Operações de Tesouraria

Município de Arganil — **Ano:** 2019

(designação da autarquia local)

(unidade: EUR)

CONTAS		SALDO GERÊNCIA ANTERIOR		MOVIMENTO ANUAL		SALDO GERÊNCIA SEGUINTE	
Código	Designação	Devedor	Credor	Devedor	Credor	Devedor	Credor
268523	Emolumentos						
268524	Execuções Fiscais						
268525	Galp Frota						
268526	Autuantes e Participantes						
268527	Inspeções periódicas elevadores						
268528	Censos						
2685291	Restituição de Imposto						
2685292	Restituição de Quotas						
2685293	Restituição de Caução						
2685294	Restituição de Desconto						
26853	Apoio Vitimas Incêndios		11 117,51				11 117,51
26854	Cartas Precatórias						
26855	Fundo Permanente						
26856000164	Resimadeiras- Resinas e Madeiras, Ld.ª		1 000,00				1 000,00
26856001464	Serafim da Silva Teixeira Gaspar						
26856004814	Alfredo Pinto Morgado, Madeiras Unipessoal, Lda.		1 000,00	1 500,00	500,00		
26856004935	Transpicadouro, Transportes, Lda		250,00	250,00	250,00		250,00
26856004971	Emidio Dias Pedroso		250,00	1 000,00	750,00		
26856004973	Reflexo Verde - Exploração Florestal, Lda.						
26856004980	Martins & Bandeira Madeiras, Lda		750,00	750,00			
26856004982	Ramiflihos Madeiras de Mortezel, Lda		250,00	250,00			
26856005006	NAVIGATOR FOREST PORTUGAL		250,00	250,00	250,00		250,00
26856005007	Estrelaçor, Unipessoal Lda						
26856005024	António Relvas Marques				250,00		250,00
26856005025	Sociedade de Madeiras Simões & Barroca, lda						
26856005072	LAVRIMADEIRAS , Lda						
26856005093	Baeta & Alves, Lda		500,00	250,00			250,00

Operações de Tesouraria

Município de Arganil — **Ano:** 2019

(designação da autarquia local)

(unidade: EUR)

CONTAS		SALDO GERÊNCIA ANTERIOR		MOVIMENTO ANUAL		SALDO GERÊNCIA SEGUINTE	
Código	Designação	Devedor	Credor	Devedor	Credor	Devedor	Credor
26856005098	Arvormadeiras, Corp.						
26856005111	ARI-SER - Posto de Abastecimento de Madeiras, Lda.		1 000,00	500,00	250,00		750,00
26856005125	Irmãos Nogueira & Nogueira, Lda.						
26856005153	Fernando Barata Alves & Companhia, Lda						
26856005188	Madibeiras,Lda		500,00	250,00	750,00		1 000,00
26856005192	Floresta Gelada - Exploração Florestal, Lda		250,00	250,00			
26856005196	Torexcel-Toros p/ Imp./Exp. Celulose, Lda.		500,00	250,00			250,00
26856005203	Madeiras do Colcurinho, Unipessoal, Lda.						
26856005211	Flojesta, Unipessoal, Lda.		250,00	250,00	250,00		250,00
26856005221	Tiago Emanuel dos Santos, Unipessoal, Lda		250,00				250,00
26856005234	VERDINTOCÁVEL						
26856005235	André Filipe Costa Unipessoal Lda						
26856005237	Álvaro Matos Bandeira & Filhos, Lda.		250,00				250,00
26856005239	Lavroflorestal Unipessoal, Lda		250,00	250,00			
26856005240	NLF Madeiras, Lda		750,00				750,00
26856005264	Cortitrans-Sociedade de Madeiras e Transportes, lda			250,00	1 000,00		750,00
26856005337	Roque & Amorim - Exploração Florestal, Lda						
26856005381	João Paulo Ferreira Pereira						
26856005402	Madeiras de Catraia de São Paio, Lda.						
26856005504	M.T.A - Movimento de Terras do Alva Ldª		250,00				250,00
26856005535	Jaime Henriques Alves & Filho, Lda						
26856005543	Arsénio M R Ferreira Unipessoal, Lda		250,00	250,00	500,00		500,00
26856005626	António Relvas Marques, Unipessoal, Lda		250,00				250,00
26856005691	CALCULJUNGLE, LDA		750,00				750,00
26856005745	Comércio de Madeiras Polares, Lda		250,00				250,00
26856005746	Jotamaldava - Madeiras do Alva, Unipessoal, Lda						
26856005779	NCT, Serviços Florestais, Lda		250,00				250,00

Operações de Tesouraria

Município de Arganil — **Ano:** 2019

(designação da autarquia local)

(unidade: EUR)

CONTAS		SALDO GERÊNCIA ANTERIOR		MOVIMENTO ANUAL		SALDO GERÊNCIA SEGUINTE	
Código	Designação	Devedor	Credor	Devedor	Credor	Devedor	Credor
26857	DGAI - Transferência verbas (eleições)			765,14	765,14		
268591	IMT		71,69	7 452,00	7 473,20		92,89
268592	AMA		33,99	328,01	310,90		16,88
268593	ADSE						
268930	Direcção Geral de Impostos			784,16	916,41		132,25
268931	Segurança Social			579,11	579,11		
268932	Compensação aos membros das mesas eleitorais			5 953,55	5 953,55		
TOTAL		0,00	495 380,37	742 183,87	888 693,63	0,00	639 890,13

7.5.1 — Descontos e retenções

Ano: 2019

Município de Arganil

(designação da autarquia local)

(unidade: €)

Código das contas	Designação	Saldo Inicial	Descontos e retenções no exercício													Total das entregas do exercício	Saldo final	
			Janeiro	Fevereiro	Março	Abril	Maio	Junho	Julho	Agosto	Setembro	Outubro	Novembro	Dezembro	Total		Valor	D/C
242	Retenção de impostos sobre rendimentos	19 531,40	18 139,75	17 205,66	18 404,19	17 768,53	20 085,47	38 905,65	21 378,96	19 442,42	19 267,80	20 748,27	36 250,76	20 509,63	268 107,09	267 128,86	20 509,63	C
2421	Trabalho dependente	18 837,00	18 024,00	16 361,00	16 876,00	17 418,00	18 419,00	36 978,00	19 006,00	18 552,00	19 082,00	18 215,00	34 800,00	18 886,00	252 617,00	252 568,00	18 886,00	C
2422	Trabalho independente	694,40	115,75	844,66	1 528,19	350,53	1 666,47	1 927,65	2 372,96	890,42	185,80	1 803,27	1 450,76	1 623,63	14 760,09	13 830,86	1 623,63	C
2423	Capitais	0,00	0,00	0,00	0,00	0,00	0,00	0,00	0,00	0,00	0,00	0,00	0,00	0,00	0,00	0,00	0,00	
2424	Prediais	0,00	0,00	0,00	0,00	0,00	0,00	0,00	0,00	0,00	0,00	0,00	0,00	0,00	0,00	0,00	0,00	
2425	Pensões	0,00	0,00	0,00	0,00	0,00	0,00	0,00	0,00	0,00	0,00	730,00	0,00	0,00	730,00	730,00	0,00	
2429	Sobre outros rendimentos	0,00	0,00	0,00	0,00	0,00	0,00	0,00	0,00	0,00	0,00	0,00	0,00	0,00	0,00	0,00	0,00	
2441	Imposto Selo Cobrado	839,80	52,93	55,31	44,50	57,25	38,99	63,78	64,28	63,27	156,63	127,42	161,76	122,02	1 008,14	1 215,76	632,18	C
244101	Aquisição Onerosa (01.0.0)	0,00	0,00	0,00	0,00	0,00	0,00	0,00	0,00	0,00	0,00	0,00	0,00	0,00	0,00	0,00	0,00	
244103	Outros Contratos (08.0.0.0)	269,23	0,00	0,00	0,00	0,00	0,00	0,00	0,00	0,00	0,00	0,00	0,00	0,00	0,00	269,23	0,00	
244105	Outras Licenças	570,57	52,93	55,31	44,50	57,25	38,99	63,78	64,28	63,27	156,63	127,42	161,76	122,02	1 008,14	946,53	632,18	C
24410501	Outras Licenças (12.5.1.0)	510,16	0,00	0,00	0,00	0,00	0,00	0,00	0,00	0,00	0,00	0,00	0,00	0,00	0,00	0,00	510,16	C
24410503	Garantias (10.3.0.0)	60,41	52,93	55,31	44,50	57,25	38,99	63,78	64,28	63,27	156,63	127,42	161,76	122,02	1 008,14	946,53	122,02	C
244110	Autos e Termos (03.0.0)	0,00	0,00	0,00	0,00	0,00	0,00	0,00	0,00	0,00	0,00	0,00	0,00	0,00	0,00	0,00	0,00	
2451	Assistência na Doença dos Funcionários Públicos	0,00	5 539,69	5 582,64	5 588,10	5 977,88	5 924,52	12 047,27	5 920,83	6 030,69	6 093,05	5 941,14	11 980,53	6 120,62	82 746,96	82 746,96	0,00	
245101	Retenções dos Funcionários (ADSE)	0,00	5 539,69	5 582,64	5 588,10	5 977,88	5 924,52	12 047,27	5 920,83	6 030,69	6 093,05	5 941,14	11 980,53	6 120,62	82 746,96	82 746,96	0,00	
245201	Retenções dos Funcionários (CGA)	0,00	11 711,34	11 604,96	11 412,01	11 774,05	12 282,17	24 130,40	12 460,74	12 193,00	12 395,31	12 143,36	23 645,68	12 083,19	167 836,21	167 836,21	0,00	
245301	Retenções dos Funcionários TSU	0,00	9 816,59	9 782,02	9 750,67	10 928,56	10 400,58	20 380,55	10 194,18	10 144,52	10 880,24	10 245,69	20 312,27	10 768,51	143 604,38	143 604,38	0,00	
249	Outras tributações	2 356,80	95,03	165,89	190,06	95,03	51,17	36,55	65,79	0,00	116,96	135,24	73,10	65,79	1 090,61	0,00	3 447,41	C
24901	Receitas do Estado	2 356,80	95,03	165,89	190,06	95,03	51,17	36,55	65,79	0,00	116,96	135,24	73,10	65,79	1 090,61	0,00	3 447,41	C
2490107	SEF	2 356,80	95,03	165,89	190,06	95,03	51,17	36,55	65,79	0,00	116,96	135,24	73,10	65,79	1 090,61	0,00	3 447,41	C
249010701	Taxa de Registo cidadãos estrangeiros	2 356,80	95,03	165,89	190,06	95,03	51,17	36,55	65,79	0,00	116,96	135,24	73,10	65,79	1 090,61	0,00	3 447,41	C
24902	Caixa Geral de Aposentações	0,00	0,00	0,00	0,00	0,00	0,00	0,00	0,00	0,00	0,00	0,00	0,00	0,00	0,00	0,00	0,00	
2490201	CGA - 0,5% Retenção	0,00	0,00	0,00	0,00	0,00	0,00	0,00	0,00	0,00	0,00	0,00	0,00	0,00	0,00	0,00	0,00	
24904	Instituto Português da Qualidade	0,00	0,00	0,00	0,00	0,00	0,00	0,00	0,00	0,00	0,00	0,00	0,00	0,00	0,00	0,00	0,00	
2490401	Taxas de Aferição	0,00	0,00	0,00	0,00	0,00	0,00	0,00	0,00	0,00	0,00	0,00	0,00	0,00	0,00	0,00	0,00	
263	Sindicatos	644,41	646,53	643,24	627,51	635,77	661,19	660,03	670,95	669,72	668,06	658,39	656,64	659,66	7 857,69	7 842,44	659,66	C
2631	STAL	500,60	501,51	500,50	499,05	507,34	515,47	509,31	509,69	508,94	506,86	497,21	496,47	504,06	6 056,41	6 052,95	504,06	C
2634	ATAM	14,81	14,81	14,81	14,81	14,81	27,62	28,06	28,06	28,06	28,06	28,06	28,06	28,25	283,47	270,03	28,25	C
2637	S.I.N.T.A.P.	129,00	130,21	127,93	113,65	113,62	118,10	122,66	133,20	132,72	133,14	133,12	132,11	127,35	1 517,81	1 519,46	127,35	C
268930	Direcção Geral de Impostos	0,00	0,00	0,00	0,00	0,00	205,05	0,00	579,11	0,00	0,00	0,00	0,00	132,25	916,41	784,16	132,25	C
268931	Segurança Social	0,00	0,00	0,00	0,00	0,00	0,00	0,00	579,11	0,00	0,00	0,00	0,00	0,00	579,11	579,11	0,00	

7.5.1 — Descontos e retenções

Ano: 2019

Município de Arganil

(designação da autarquia local)

(unidade: €)

Código das contas	Designação	Saldo Inicial	Descontos e retenções no exercício													Total das entregas do exercício	Saldo final	
			Janeiro	Fevereiro	Março	Abril	Maio	Junho	Julho	Agosto	Setembro	Outubro	Novembro	Dezembro	Total		Valor	D/C
268932	Compensação aos membros das mesas eleitorais	0,00	0,00	0,00	0,00	0,00	0,00	0,00	0,00	0,00	0,00	5 953,55	0,00	0,00	5 953,55	5 953,55	0,00	
	Total.....	23 372,41	46 001,86	45 039,72	46 017,04	47 237,07	49 649,14	96 224,23	51 913,95	48 543,62	49 578,05	55 953,06	93 080,74	50 461,67	679 700,15	677 691,43	25 381,13	C

ORGÃO EXECUTIVO

Em .... de ..... de .....

.....

ORGÃO DELIBERATIVO

Em .... **de** ..... **de** .....

.....

7.5.2 — Entregas de descontos e retenções

Ano: 2019

Município de Arganil

(designação da autarquia local)

(unidade: €)

Código das contas	Designação	Total das entregas do exercício												
		Janeiro	Fevereiro	Março	Abril	Maio	Junho	Julho	Agosto	Setembro	Outubro	Novembro	Dezembro	Total
242	Retenção de impostos sobre rendimentos	19 531,40	18 139,75	17 205,66	18 404,19	17 768,53	20 085,47	38 905,65	21 378,96	19 442,42	19 267,80	20 748,27	36 250,76	267 128,86
2421	Trabalho dependente	18 837,00	18 024,00	16 361,00	16 876,00	17 418,00	18 419,00	36 978,00	19 006,00	18 552,00	19 082,00	18 215,00	34 800,00	252 568,00
2422	Trabalho independente	694,40	115,75	844,66	1 528,19	350,53	1 666,47	1 927,65	2 372,96	890,42	185,80	1 803,27	1 450,76	13 830,86
2423	Capitais	0,00	0,00	0,00	0,00	0,00	0,00	0,00	0,00	0,00	0,00	0,00	0,00	0,00
2424	Prediais	0,00	0,00	0,00	0,00	0,00	0,00	0,00	0,00	0,00	0,00	0,00	0,00	0,00
2425	Pensões	0,00	0,00	0,00	0,00	0,00	0,00	0,00	0,00	0,00	0,00	730,00	0,00	730,00
2429	Sobre outros rendimentos	0,00	0,00	0,00	0,00	0,00	0,00	0,00	0,00	0,00	0,00	0,00	0,00	0,00
2441	Imposto Selo Cobrado	329,64	52,93	55,31	44,50	57,25	38,99	63,78	64,28	63,27	156,63	127,42	161,76	1 215,76
244101	Aquisição Onerosa (01.0.0)	0,00	0,00	0,00	0,00	0,00	0,00	0,00	0,00	0,00	0,00	0,00	0,00	0,00
244103	Outros Contratos (08.0.0.0)	269,23	0,00	0,00	0,00	0,00	0,00	0,00	0,00	0,00	0,00	0,00	0,00	269,23
244105	Outras Licenças	60,41	52,93	55,31	44,50	57,25	38,99	63,78	64,28	63,27	156,63	127,42	161,76	946,53
24410501	Outras Licenças (12.5.1.0)	0,00	0,00	0,00	0,00	0,00	0,00	0,00	0,00	0,00	0,00	0,00	0,00	0,00
24410503	Garantias (10.3.0.0)	60,41	52,93	55,31	44,50	57,25	38,99	63,78	64,28	63,27	156,63	127,42	161,76	946,53
244110	Autos e Termos (03.0.0)	0,00	0,00	0,00	0,00	0,00	0,00	0,00	0,00	0,00	0,00	0,00	0,00	0,00
2451	Assistência na Doença dos Funcionários Públicos	5 539,69	5 582,64	5 588,10	5 977,88	5 924,52	12 047,27	5 920,83	6 030,69	6 093,05	5 941,14	11 980,53	6 120,62	82 746,96
245101	Retenções dos Funcionários (ADSE)	5 539,69	5 582,64	5 588,10	5 977,88	5 924,52	12 047,27	5 920,83	6 030,69	6 093,05	5 941,14	11 980,53	6 120,62	82 746,96
245201	Retenções dos Funcionários (CGA)	0,00	11 711,34	11 604,96	11 412,01	11 774,05	12 282,17	24 130,40	12 460,74	12 193,00	12 395,31	12 143,36	35 728,87	167 836,21
245301	Retenções dos Funcionários TSU	0,00	9 816,59	9 782,02	9 750,67	10 928,56	10 400,58	20 380,55	10 194,18	10 144,52	10 880,24	10 245,69	31 080,78	143 604,38
249	Outras tributações	0,00	0,00	0,00	0,00	0,00	0,00	0,00	0,00	0,00	0,00	0,00	0,00	0,00
24901	Receitas do Estado	0,00	0,00	0,00	0,00	0,00	0,00	0,00	0,00	0,00	0,00	0,00	0,00	0,00
2490107	SEF	0,00	0,00	0,00	0,00	0,00	0,00	0,00	0,00	0,00	0,00	0,00	0,00	0,00
249010701	Taxa de Registo cidadãos estrangeiros	0,00	0,00	0,00	0,00	0,00	0,00	0,00	0,00	0,00	0,00	0,00	0,00	0,00
24902	Caixa Geral de Aposentações	0,00	0,00	0,00	0,00	0,00	0,00	0,00	0,00	0,00	0,00	0,00	0,00	0,00
2490201	CGA - 0,5% Retenção	0,00	0,00	0,00	0,00	0,00	0,00	0,00	0,00	0,00	0,00	0,00	0,00	0,00
24904	Instituto Português da Qualidade	0,00	0,00	0,00	0,00	0,00	0,00	0,00	0,00	0,00	0,00	0,00	0,00	0,00
2490401	Taxas de Aferição	0,00	0,00	0,00	0,00	0,00	0,00	0,00	0,00	0,00	0,00	0,00	0,00	0,00
263	Sindicatos	644,41	646,53	643,24	627,51	635,77	661,19	660,03	670,95	669,72	668,06	658,39	656,64	7 842,44
2631	STAL	500,60	501,51	500,50	499,05	507,34	515,47	509,31	509,69	508,94	506,86	497,21	496,47	6 052,95
2634	ATAM	14,81	14,81	14,81	14,81	14,81	27,62	28,06	28,06	28,06	28,06	28,06	28,06	270,03
2637	S.I.N.T.A.P.	129,00	130,21	127,93	113,65	113,62	118,10	122,66	133,20	132,72	133,14	133,12	132,11	1 519,46
268930	Direcção Geral de Impostos	0,00	0,00	0,00	0,00	205,05	0,00	0,00	0,00	579,11	0,00	0,00	0,00	784,16
268931	Segurança Social	0,00	0,00	0,00	0,00	0,00	0,00	0,00	579,11	0,00	0,00	0,00	0,00	579,11

7.5.2 — Entregas de descontos e retenções

Ano: 2019

Município de Arganil

(designação da autarquia local)

(unidade: €)

Código das contas	Designação	Total das entregas do exercício												
		Janeiro	Fevereiro	Março	Abril	Maio	Junho	Julho	Agosto	Setembro	Outubro	Novembro	Dezembro	Total
268932	Compensação aos membros das mesas eleitorais	0,00	0,00	0,00	0,00	0,00	0,00	0,00	0,00	0,00	0,00	5 953,55	0,00	5 953,55
	Total.....	26 045,14	45 949,78	44 879,29	46 216,76	47 293,73	55 515,67	90 061,24	51 378,91	49 185,09	49 309,18	61 857,21	109 999,43	677 691,43

ORGÃO EXECUTIVO

Em .... de ..... de .....

.....

ORGÃO DELIBERATIVO

Em .... de ..... de .....

.....

Caracterização da Entidade

(De harmonia com o ponto 8.1 do POCAL e ponto III da Resolução n.º 4/2001 - 2.ª Secção do Tribunal de Contas - D.R. II Série, n.º 191, de 18 de Agosto de 2001)

a)	Municipio de Arganil	2019

1	**Número de Identificação Fiscal:** 506833232

2	**Endereço Postal:** Praça Simões Dias 3304-954 - Arganil
	Telefone - Telex/ Telefax: 235200150 - 235200158

3	Regime Financeiro e Outros Elementos de Identificação

4	**Número de Eleitores**	10 354
	Fonte: Mapa nº1-A/2019 da Secretaria -Geral da Administração interna, publicado no DR,2.ºSérie n.º43 de 1 de março de 2019	

5	**Legislação (Constituição, Orgânica e Funcionamento, Quando Aplicável)**

6	**Estrutura Organizacional Efectiva (Organograma e, quando aplicável, a indicação dos Órgãos de Natureza Consultiva e de Fiscalização):**

	Data de Aprovação	Data de Publicação	Diário da República
Estrutura Orgânica	25/09/2010	27/01/2011	DR, 2.ª Série , nº19, de 27 de Janeiro de 2011
Quadro de Pessoal	25/09/2010	27/01/2011	DR, 2.ª Série , nº19, de 27 de Janeiro de 2011
Reestruturação dos Serviços	25/09/2010	27/01/2011	DR, 2.ª Série , nº19, de 27 de Janeiro de 2011

7	**Descrição Sumária das Actividades**

8	**Recursos Humanos - Identificação do Presidente e demais Membros do Órgão Executivo e, quando aplicável, dos responsáveis pela direção da Entidade**

Presidente da Câmara: Dr. Luís Paulo Carreira Fonseca Costa
Vice- Presidente da Câmara - Dra. Paula Inês Moreira Dinis
Vereadores: Eng. Luís Miguel das Neves Campos Almeida
Eng. Érica Geraldes Castanheira
Eng. Rui Miguel da Silva
Eng. Fernando José Ribeiro Cavaleiro da Maia Vale
Dra. Tyoga Shyla Norma Macdonald

Resumo (n.º de membros do órgão executivo)	
Em Regime de Permanência	3
A Meio Tempo	1
Outros	3
Observações	

a) - Identificação da Entidade
b) - Ano a que reporta a gerência em Apreciação

9	**Organização Contabilistica: Breve descrição das principais características do sistema informático utilizado/ existente; demonstrações financeiras intervalares, quando existirem, existência ou não de descentralização contabilistica e, em caso afirmativo, breve descrição do sistema utilizado e do modo de articulação com a contabilidade central:**

O Sistema informático existente é uma aplicação em ambiente windows, fornecido pela Associação Informática da Região Centro.

10	**Indicadores de Gestão**	
Fundo Equilíbrio Financeiro ©		6 003 480,00
Fundo Social Municipal ©		265 482,00

Participação Fixa IRS	0,00
Receitas Correntes no ano anterior ao da gerência em apreciação	11 634 935,74
Despesas de Investimento no ano anterior ao da gerência em apreciação	2 723 482,63
Despesas com Pessoal do Quadro c)	2 538 965,90
Despesas com Pessoal em Qualquer outra Situação c)	231 605,69
Dividas a Receber de Terceiros c)	553 508,70

11 Acções Inspectivas

Identificação das acções inspectivas levadas a efeito por orgãos de controlo interno (IGAL), com incidência na Gerência e nos 3 anos anteriores:

Data da Acção		Período Abrangido		Entidade	N.º Proc.
Data da Acção		Período Abrangido		Entidade	N.º Proc.
Data da Acção		Período Abrangido		Entidade	N.º Proc.

12 Indicação da Quota parte das Amortizações e Encargos Financeiros Resultantes de Empréstimos Contraídos pelas Associações de Municípios em que a Entidade participe e ou Empresas Públicas Municipais

Designação	Un. Euros

13 Serviços Municipalizados

A Entidade tem Serviços Municipalizados? S [ ] N [X]

Se respondeu sim, especifique quais e indique os respectivos grupos:

14 Regulamentos/ Diretivas Internas

A Entidade tem Regulamentos/ Diretivas internas relativos às áreas contabilistica, financeira e de controlo interno? S [X] N [ ]

Se respondeu sim, especifique quais e indique, no caso de recurso a empresas de consultadoria ou auditoria, as áreas de atuação abrangidas:

Norma de Controlo interno - Áreas Financeira e Administrativa

15 Documentos de Gestão:

	Data de Aprovação pelo Órgão Executivo	Data de Aprovação pelo Órgão Deliberativo	Observações
Grandes Opções do Plano	31/10/2018	29/12/2018	
Orçamento	31/10/2018	29/12/2018	
Documentos de Prestação de Contas	21/04/2019	25/04/2019	

16 Outra Informação Considerada Relevante

Em 16 de março de 2020

O Responsável pelos Serviços (d)

Ângela Conceição Pinheiro

c) - No ano da Gerência
d) - Dirigente, dependente do orgão executivo, responsável pela área Administrativa e/ou financeira

Município de Arganil

Ano: 2019
Alteração N.º: 32
Revisão N.º: 0

Modificações: PPI - Plano Plurianual de Investimentos

Rubrica: Obj.	Prog.	Projeto Ano	Projeto N.º	Ac.	Sub ac.	Designação	Classificação Org.	Classificação Económica	Resp.	Datas (mês-ano) Início	Datas (mês-ano) Fim	Despesas 2019 Total: Dotação Atual (a)=(c)+(e)	2019 Total: Dotação Corrigida (b)=(a)+(f)	2019 Financiamento Definido: Dotação Atual (c)	2019 Financiamento Definido: Dotação Corrigida (d)	2019 Financiamento Não Definido (e)	Anos Seguintes 2020	Anos Seguintes 2021	Anos Seguintes 2022	Anos Seguintes Outros	Modificação (+/-) (f)=(d)-(c)
01						**FUNÇÕES GERAIS**				**03-2020**	**03-2020**	**6 070 527,00**	**6 740 876,31**	**4 467 200,00**	**5 137 549,31**	**1 603 327,00**	**5 159 500,00**	**3 144 500,00**	**2 509 500,00**		**670 349,31**
01	**001**					**Administração Geral**				**03-2020**	**03-2020**	**4 392 527,00**	**5 469 385,59**	**2 789 200,00**	**3 866 058,59**	**1 603 327,00**	**4 906 500,00**	**2 951 500,00**	**2 451 500,00**		**1 076 858,59**
01	**001**	**2018**	**1**			**Aquisição, construção e recuperação de edifícios municipais**				**03-2020**	**03-2020**	**1 559 327,00**	**2 477 789,00**	**211 000,00**	**1 129 462,00**	**1 348 327,00**	**675 000,00**	**420 000,00**	**20 000,00**		**918 462,00**
01	001	2018	1	1		Edifício Paços do Concelho	0102 07010301		03	01-2018	12-2021	600 000,00	892 000,00	1 000,00	293 000,00	599 000,00	600 000,00	400 000,00			292 000,00
01	001	2018	1	3		Pavilhão Vale de Zebras	0102 07010301		03	01-2018	12-2022	50 000,00	1,00	50 000,00	1,00		5 000,00	5 000,00	5 000,00		-49 999,00
01	001	2018	1	5		Posto de Turismo de Arganil	0102 07010301		03	01-2018	12-2022	50 000,00	45 001,00	5 000,00	1,00	45 000,00	10 000,00	10 000,00	10 000,00		-4 999,00
01	001	2018	1	8		Recuperação de edifícios municipais danificados pelos incêndios de 2017	0102 07010307		03	01-2018	12-2022	704 327,00	1 526 367,00		822 040,00	704 327,00	5 000,00				822 040,00
01	001	2018	1	9		Aquisição de terrenos	0102 07010101		03	01-2018	12-2022	5 000,00	2 120,00	5 000,00	2 120,00		5 000,00	5 000,00	5 000,00		-2 880,00
01	001	2018	1	10		Edifícios municipais	0102 07010307		03	01-2019	12-2022	150 000,00	12 300,00	150 000,00	12 300,00		50 000,00				-137 700,00
01	**001**	**2018**	**4**			**Modernização e capacitação da administração pública**				**03-2020**	**03-2020**	**95 000,00**	**72 565,89**	**95 000,00**	**72 565,89**		**20 000,00**	**20 000,00**	**20 000,00**		**-22 434,11**
01	001	2018	4	2		Software/ aplicações informáticas	0102 070108		03	01-2018	12-2022	95 000,00	72 565,89	95 000,00	72 565,89		20 000,00	20 000,00	20 000,00		-22 434,11
01	**001**	**2019**	**1**			**Maquinaria e equipamento**				**03-2020**	**03-2020**	**100 000,00**	**95 201,00**	**100 000,00**	**95 201,00**		**200 000,00**	**200 000,00**	**200 000,00**		**-4 799,00**
01	**001**	**2019**	**1**	**1**		**Maquinaria e equipamento básico**				**03-2020**	**03-2020**	**50 000,00**	**26 700,00**	**50 000,00**	**26 700,00**		**80 000,00**	**80 000,00**	**80 000,00**		**-23 300,00**
01	001	2019	1	1	1	Aquisição de máquinas	0102 07011002		03	01-2019	12-2022	20 000,00	6 200,00	20 000,00	6 200,00		50 000,00	50 000,00	50 000,00		-13 800,00
01	001	2019	1	1	2	Grandes reparações	0102 07011002		03	01-2019	12-2022	25 000,00	15 700,00	25 000,00	15 700,00		25 000,00	25 000,00	25 000,00		-9 300,00
01	001	2019	1	1	3	Ferramentas	0102 070111		03	01-2019	12-2022	5 000,00	4 800,00	5 000,00	4 800,00		5 000,00	5 000,00	5 000,00		-200,00
01	**001**	**2019**	**1**	**2**		**Equipamento informático e administrativo**				**03-2020**	**03-2020**	**50 000,00**	**68 501,00**	**50 000,00**	**68 501,00**		**120 000,00**	**120 000,00**	**120 000,00**		**18 501,00**
01	001	2019	1	2	1	Equipamento informático	0102 070107		03	01-2019	12-2022	20 000,00	21 701,00	20 000,00	21 701,00		20 000,00	20 000,00	20 000,00		1 701,00
01	001	2019	1	2	2	Software/Aplicações informáticas	0102 070108		03	01-2019	12-2022	15 000,00	10 400,00	15 000,00	10 400,00		85 000,00	85 000,00	85 000,00		-4 600,00
01	001	2019	1	2	3	Equipamento administrativo e técnico	0102 070109		03	01-2019	12-2022	15 000,00	36 400,00	15 000,00	36 400,00		15 000,00	15 000,00	15 000,00		21 400,00
01	**001**	**2019**	**2**			**Viaturas e material de transporte**				**03-2020**	**03-2020**	**120 000,00**	**11 530,87**	**120 000,00**	**11 530,87**		**55 000,00**	**55 000,00**	**55 000,00**		**-108 469,13**
01	001	2019	2	1		Aquisição de viaturas	0102 07010602		03	01-2019	12-2022	100 000,00	3 530,87	100 000,00	3 530,87		35 000,00	35 000,00	35 000,00		-96 469,13
01	001	2019	2	2		Grandes reparações - viaturas	0102 07010602		03	01-2019	12-2022	20 000,00	8 000,00	20 000,00	8 000,00		20 000,00	20 000,00	20 000,00		-12 000,00
01	**001**	**2019**	**3**			**Artigos e objetos de valor**				**03-2020**	**03-2020**	**1 000,00**	**1 900,00**	**1 000,00**	**1 900,00**		**1 000,00**	**1 000,00**	**1 000,00**		**900,00**
01	001	2019	3	1		Aquisição de artigos e objetos de valor	0102 070112		03	01-2019	12-2022	1 000,00	1 900,00	1 000,00	1 900,00		1 000,00	1 000,00	1 000,00		900,00
01	001	2019	26			Plano Estratégico para a Reabilitação Urbana (PERU)	0102 07010301		03	01-2019	12-2022	300 000,00	422 828,00	45 000,00	167 828,00	255 000,00	1 700 000,00				122 828,00
01	**002**					**Protecção Civil e Luta contra Incêndios**				**03-2020**	**03-2020**	**1 678 000,00**	**1 271 490,72**	**1 678 000,00**	**1 271 490,72**		**253 000,00**	**193 000,00**	**58 000,00**		**-406 509,28**
01	002	2019	5049			Implementação da rede secundária de faixas de gestão de combustíveis	0102 07010413		03	01-2019	12-2022	36 000,00	51 905,82	36 000,00	51 905,82		13 000,00	13 000,00	13 000,00		15 905,82
02						**FUNÇÕES SOCIAIS**				**03-2020**	**03-2020**	**10 952 218,00**	**10 933 541,55**	**7 905 412,00**	**7 886 735,55**	**3 046 806,00**	**5 368 942,00**	**3 769 000,00**	**2 888 500,00**		**-18 676,45**
02	**002**					**Ensino não Superior**				**03-2020**	**03-2020**	**1 181 134,00**	**1 110 289,33**	**1 181 134,00**	**1 110 289,33**		**1 154 000,00**	**1 548 500,00**	**848 500,00**		**-70 844,67**
02	**002**	**2015**	**24**			**Requalificação EB1 Sarzedo**				**03-2020**	**03-2020**	**40 000,00**	**55 060,46**	**40 000,00**	**55 060,46**		**1 000,00**				**15 060,46**
02	002	2015	24	1		Empreitada - Reabilitação e Ampliação da Escola do 1.º CEB e Jardim de Infância do Sarzedo	0102 07010305		03	01-2017	12-2020	40 000,00	55 060,46	40 000,00	55 060,46		1 000,00				15 060,46

Município de Arganil

Ano: 2019
Alteração N.º: 32
Revisão N.º: 0

Modificações: PPI - Plano Plurianual de Investimentos

Rubrica											Despesas									Modificação (+/-)
											2019					Anos Seguintes				
											Total		Financiamento Definido		Financiamento Não Definido					
Obj.	Prog.	Projeto Ano	Projeto N.º	Aç.	Sub aç.	Designação	Classificação Org.	Classificação Económica	Resp.	Datas (mês-ano) Início	Datas (mês-ano) Fim	Dotação Atual (a)=(c)+(e)	Dotação Corrigida (b)=(a)+(f)	Dotação Atual (c)	Dotação Corrigida (d)	(e)	2020	2021	2022	Outros	(f)=(d)-(c)
02	002	2019	4			Edifícios de ensino pré-escolar e básico	0102	07010305	03	01-2019	12-2022	50 000,00	63 086,00	50 000,00	63 086,00		20 000,00	20 000,00	20 000,00		13 086,00
02	**002**	**2019**	**5**			**Equipamento e mobiliário**				**03-2020**	**03-2020**	**4 500,00**	**3,00**	**4 500,00**	**3,00**		**4 500,00**	**4 500,00**	**4 500,00**		**-4 497,00**
02	002	2019	5	1		Mobiliário	0102	07011002	03	01-2019	12-2022	2 000,00	1,00	2 000,00	1,00		2 000,00	2 000,00	2 000,00		-1 999,00
02	002	2019	5	2		Equipamento informático	0102	070107	03	01-2019	12-2022	1 500,00	1,00	1 500,00	1,00		1 500,00	1 500,00	1 500,00		-1 499,00
02	002	2019	5	3		Software/programas informáticos	0102	070108	03	01-2019	12-2022	1 000,00	1,00	1 000,00	1,00		1 000,00	1 000,00	1 000,00		-999,00
02	002	2019	9			Instrumentos musicais-Pólo do Conservatório	0102	070109	03	01-2019	12-2022	3 000,00	2 308,00	3 000,00	2 308,00		1 500,00	1 500,00	1 500,00		-692,00
02	**003**					**Serviços Individuais de Saúde**				**03-2020**	**03-2020**	**32 500,00**	**9 176,85**	**32 500,00**	**9 176,85**		**5 000,00**				**-23 323,15**
02	003	2016	22			Extensão de saúde de S. Martinho da Cortiça	0102	07010301	03	01-2016	12-2020	2 000,00	197,45	2 000,00	197,45						-1 802,55
02	**007**					**Ordenamento do Território**				**03-2020**	**03-2020**	**1 898 767,00**	**1 882 640,42**	**1 378 767,00**	**1 362 640,42**	**520 000,00**	**536 000,00**	**145 000,00**	**10 000,00**		**-16 126,58**
02	**007**	**2008**	**17**			**Reabilitação Urbana e Rural**				**03-2020**	**03-2020**	**125 000,00**	**120 001,00**	**5 000,00**	**1,00**	**120 000,00**	**50 000,00**				**-4 999,00**
02	007	2008	17	1		Requalificação do Sub - Paço	0102	07010401	03	01-2008	12-2020	125 000,00	120 001,00	5 000,00	1,00	120 000,00	50 000,00				-4 999,00
02	007	2016	28			Requalificação do espaço urbano público-Vila de Arganil	0102	07010401	03	01-2016	12-2022	1 000 000,00	1 000 000,00	600 000,00	600 000,00	400 000,00	400 000,00	100 000,00			
02	**007**	**2018**	**22**			**Programa Valorizar**				**03-2020**	**03-2020**	**628 767,00**	**582 976,30**	**628 767,00**	**582 976,30**		**11 000,00**				**-45 790,70**
02	**007**	**2018**	**22**	**1**		**Aldeias Históricas de Portugal**				**03-2020**	**03-2020**	**92 000,00**	**86 590,00**	**92 000,00**	**86 590,00**		**1 000,00**				**-5 410,00**
02	007	2018	22	1	1	Redes Wi-Fi - AHP Smart Lands	0102	07010413	03	01-2018	12-2021	52 000,00	51 590,00	52 000,00	51 590,00						-410,00
02	007	2018	22	1	2	Turismo Acessível	0102	07010413	03	01-2018	12-2021	40 000,00	35 000,00	40 000,00	35 000,00		1 000,00				-5 000,00
02	**007**	**2018**	**22**	**2**		**Valorizar Piódão**				**03-2020**	**03-2020**	**446 767,00**	**276 686,30**	**446 767,00**	**276 686,30**		**5 000,00**				**-170 080,70**
02	007	2018	22	2	1	Requalificação do Largo do Piódão	0102	07010401	03	01-2018	12-2021	394 000,00	223 919,30	394 000,00	223 919,30		5 000,00				-170 080,70
02	007	2018	22	2	2	Aquisição de equipamento	0102	070107	03	01-2018	12-2021	16 728,00	16 728,00	16 728,00	16 728,00						
02	007	2018	22	2	3	Software/conteúdos	0102	070108	03	01-2018	12-2021	36 039,00	36 039,00	36 039,00	36 039,00						
02	007	2018	22	3		Valorizar Piódão - Posto Turismo	0102	07010301	03	01-2018	12-2021	90 000,00	219 700,00	90 000,00	219 700,00		5 000,00				129 700,00
02	**007**	**2018**	**39**			**Estratégia de Eficiência Coletiva - PROVERE**				**03-2020**	**03-2020**	**100 000,00**	**92 600,00**	**100 000,00**	**92 600,00**		**30 000,00**				**-7 400,00**
02	007	2018	39	1		Aldeias do Xisto	0102	07010401	03	01-2018	12-2021	80 000,00	72 000,00	80 000,00	72 000,00		10 000,00				-8 000,00
02	007	2019	22			Requalificação de Espaços Verdes	0102	07010401	03	01-2019	12-2022	10 000,00	55 063,12	10 000,00	55 063,12		10 000,00	10 000,00	10 000,00		45 063,12
02	**008**					**Saneamento**				**03-2020**	**03-2020**	**2 696 000,00**	**2 557 536,52**	**2 370 000,00**	**2 231 536,52**	**326 000,00**	**828 000,00**	**648 000,00**	**648 000,00**		**-138 463,48**
02	008	2016	21			ETAR Zona Industrial da Relvinha	0102	07010403	03	01-2016	12-2020	1 000 000,00	970 000,00	1 000 000,00	970 000,00		10 000,00				-30 000,00
02	**008**	**2017**	**10**			**Sistema municipal de drenagem e tratamento de águas residuais**				**03-2020**	**03-2020**	**250 000,00**	**130 000,00**	**150 000,00**	**30 000,00**	**100 000,00**	**50 000,00**				**-120 000,00**
02	008	2017	10	1		ETAR's de Anceriz, Benfeita, Pardieiros, Sanguinheda, Pombeiras e Casal de São José	0102	07010403	03	01-2017	12-2020	250 000,00	130 000,00	150 000,00	30 000,00	100 000,00	50 000,00				-120 000,00
02	008	2017	11			Fecho do Sistema de SAR de São Martinho da Cortiça - Ligação alta-baixa e extensão de serviço	0102	07010402	03	01-2017	12-2020	550 000,00	566 300,00	550 000,00	566 300,00		20 000,00				16 300,00
02	008	2017	12			Fecho do Sistema de SAR de Alagoa - Ligação alta-baixa e extensão de serviço	0102	07010402	03	01-2017	12-2020	100 000,00	101 965,45	20 000,00	21 965,45	80 000,00	100 000,00				1 965,45
02	008	2017	13			Fecho do Sistema de SAR de Pombeiro da Beira - Ligação alta-baixa e extensão de serviço	0102	07010402	03	01-2017	12-2020	2 500,00	91,66	2 500,00	91,66						-2 408,34

Município de Arganil

Ano: 2019
Alteração N.º: 32
Revisão N.º: 0

Modificações: PPI - Plano Plurianual de Investimentos

Rubrica											Despesas									Modificação (+/-)
											2019					Anos Seguintes				
											Total		Financiamento Definido		Financiamento Não Definido					
Obj.	Prog	Projeto Ano	Projeto N.º	Aç.	Sub aç.	Designação	Classificação Org.	Classificação Económica	Resp.	Datas (mês-ano) Início	Datas (mês-ano) Fim	Dotação Atual (a)=(c)+(e)	Dotação Corrigida (b)=(a)+(f)	Dotação Atual (c)	Dotação Corrigida (d)	(e)	2020	2021	2022	Outros	(f)=(d)-(c)
02	008	2017	14			Fecho do Sistema de SAR de Côja - Ligação alta-baixa e extensão de serviço	0102	07010402	03	01-2017	12-2020	42 000,00	18 000,00	42 000,00	18 000,00						-24 000,00
02	008	2017	15			Fecho do Sistema de SAR de Barril de Alva - Ligação alta-baixa	0102	07010402	03	01-2017	12-2020	2 500,00	7 900,00	2 500,00	7 900,00						5 400,00
02	**008**	**2018**	**31**			**Recuperação de infraestrutruras de recolha e tratamente de efluentes danificadas pelos incêndios de 2017**				**03-2020**	**03-2020**	**146 000,00**	**314 191,10**		**168 191,10**	**146 000,00**					**168 191,10**
02	008	2018	31	2		Recuperação e reconstrução de ETAR's danificada pelos incêndios de 2017	0102	07010403	03	01-2018	12-2021	146 000,00	314 191,10		168 191,10	146 000,00					168 191,10
02	008	2019	6			Aquisição de terrenos	0102	070101	03	01-2019	12-2022	5 000,00	7 100,00	5 000,00	7 100,00						2 100,00
02	008	2019	7			Ampliação e conservação de redes	0102	07010402	03	01-2019	12-2022	80 000,00	59 800,00	80 000,00	59 800,00		80 000,00	80 000,00	80 000,00		-20 200,00
02	008	2019	8			Aquisição de equipamento	0102	07011002	03	01-2019	12-2022	3 000,00	7 200,00	3 000,00	7 200,00		3 000,00	3 000,00	3 000,00		4 200,00
02	**009**					**Abastecimento de água**				**03-2020**	**03-2020**	**2 349 517,00**	**2 463 828,02**	**1 672 711,00**	**1 787 022,02**	**676 806,00**	**1 822 442,00**	**940 000,00**	**940 000,00**		**114 311,02**
02	009	2017	17			Fecho do Sistema de AA de Alagoa - Ligação alta-baixa (Lomba e Nogueira)	0102	07010407	03	01-2017	12-2020	5 000,00	1,00	5 000,00	1,00		10 000,00				-4 999,00
02	009	2017	18			Fecho do Sistema de AA de Celavisa - Ligação alta-baixa (Jurjais)	0102	07010407	03	01-2017	12-2020	5 000,00	13 400,00	5 000,00	13 400,00						8 400,00
02	009	2017	19			Fecho do Sistema de AA de Cerdeira - Ligação alta-baixa (Cerdeira, Dreia, Deflores e Benfeita)	0102	07010407	03	01-2017	12-2020	380 000,00	260 000,00	380 000,00	260 000,00		5 000,00				-120 000,00
02	009	2017	20			Fecho do Sistema de AA de Feijoal - Ligação alta-baixa (Feijoal - Bufalhão)	0102	07010407	03	01-2017	12-2020	120 000,00	92 800,00	120 000,00	92 800,00		20 000,00				-27 200,00
02	009	2018	24			Substituição de conduta adutora entre a bifurcação da EM517-1 com a N342 e o reservatório de Côja	0102	07010407	03	01-2018	12-2021	421 000,00	566 311,00	200 000,00	345 311,00	221 000,00	5 000,00				145 311,00
02	**009**	**2018**	**26**			**Investimento sistema em alta**				**03-2020**	**03-2020**	**77 711,00**	**13 937,66**	**77 711,00**	**13 937,66**		**652 442,00**	**5 000,00**	**5 000,00**		**-63 773,34**
02	009	2018	26	2		Sistema de A.A. do Sardal	0102	07010407	03	01-2018	12-2021	3 707,00	1,00	3 707,00	1,00		33 367,00				-3 706,00
02	009	2018	26	3		Sistema de A.A. das Luadas	0102	07010407	03	01-2018	12-2021	2 275,00	1,00	2 275,00	1,00		20 477,00				-2 274,00
02	009	2018	26	4		Sistema de A.A. da Sorgaçosa	0102	07010407	03	01-2018	12-2021	2 875,00	1,00	2 875,00	1,00		25 890,00				-2 874,00
02	009	2018	26	5		Sistema de A.A. de Sobral Gordo	0102	07010407	03	01-2018	12-2021	4 022,00	1,00	4 022,00	1,00		36 197,00				-4 021,00
02	009	2018	26	6		Sistema de A.A. do Vale do Torno	0102	07010407	03	01-2018	12-2021	1 431,00	1,00	1 431,00	1,00		12 879,00				-1 430,00
02	009	2018	26	7		Sistema de A.A. da Barroja	0102	07010407	03	01-2018	12-2021	1 963,00	1,00	1 963,00	1,00		17 673,00				-1 962,00
02	009	2018	26	8		Sistema de A.A. do Porto Silvado	0102	07010407	03	01-2018	12-2021	2 592,00	1,00	2 592,00	1,00		23 332,00				-2 591,00
02	009	2018	26	9		Sistema de A.A. do Espinho	0102	07010407	03	01-2018	12-2021	2 045,00	383,66	2 045,00	383,66		18 409,00				-1 661,34
02	009	2018	26	10		Sistema de A.A. das Corgas	0102	07010407	03	01-2018	12-2021	1 491,00	1,00	1 491,00	1,00		13 424,00				-1 490,00
02	009	2018	26	11		Sistema de A.A. do Mont'Alto	0102	07010407	03	01-2018	12-2021	5 919,00	1,00	5 919,00	1,00		53 275,00				-5 918,00
02	009	2018	26	12		Sistema de A.A. das Torrozelas	0102	07010407	03	01-2018	12-2021	4 006,00	1,00	4 006,00	1,00		36 052,00				-4 005,00
02	009	2018	26	13		Sistema de A.A. da Aveleira	0102	07010407	03	01-2018	12-2021	2 003,00	214,00	2 003,00	214,00		18 025,00				-1 789,00
02	009	2018	26	14		Sistema de A.A. de Foz d'Égua	0102	07010407	03	01-2018	12-2021	1 376,00	1 000,00	1 376,00	1 000,00		12 382,00				-376,00
02	009	2018	26	15		Sistema de A.A. da Malhada Chã	0102	07010407	03	01-2018	12-2021	2 753,00	1 000,00	2 753,00	1 000,00		24 774,00				-1 753,00
02	009	2018	26	16		Sistema de A.A. dos Parrozelos	0102	07010407	03	01-2018	12-2021	2 007,00	1 000,00	2 007,00	1 000,00		18 062,00				-1 007,00
02	009	2018	26	17		Sistema de A.A. do Salgueiro	0102	07010407	03	01-2018	12-2021	3 138,00	1 000,00	3 138,00	1 000,00		28 246,00				-2 138,00

Município de Arganil

Ano: 2019
Alteração N.º: 32
Revisão N.º: 0

Modificações: PPI - Plano Plurianual de Investimentos

Rubrica											Despesas									Modificação (+/-)
											2019					Anos Seguintes				
											Total		Financiamento Definido		Financiamento Não Definido					
Obj.	Prog.	Projeto Ano	Projeto N.º	Aç.	Sub aç.	Designação	Classificação Org.	Classificação Económica	Resp.	Datas (mês-ano) Início	Datas (mês-ano) Fim	Dotação Atual (a)=(c)+(e)	Dotação Corrigida (b)=(a)+(f)	Dotação Atual (c)	Dotação Corrigida (d)	(e)	2020	2021	2022	Outros	(f)=(d)-(c)
02	009	2018	26	18		Sistema de A.A. do Monte Redondo	0102	07010407	03	01-2018	12-2021	2 779,00	1 000,00	2 779,00	1 000,00		25 011,00				-1 779,00
02	009	2018	26	19		Sistema de A.A. do Casal Novo	0102	07010407	03	01-2018	12-2021	1 767,00	1 000,00	1 767,00	1 000,00		15 905,00				-767,00
02	009	2018	26	20		Sistema de A.A. da Esculca	0102	07010407	03	01-2018	12-2021	4 919,00	1 000,00	4 919,00	1 000,00		44 269,00				-3 919,00
02	009	2018	26	22		Sistema de A.A. dos Cepos	0102	07010407	03	01-2018	12-2021	13 000,00	1 330,00	13 000,00	1 330,00		50 000,00				-11 670,00
02	009	2018	26	24		Sistema de A.A. da Teixeira	0102	07010407	03	01-2018	12-2021	1 478,00	1 000,00	1 478,00	1 000,00		13 306,00				-478,00
02	009	2018	26	25		Sistema de A.A. de Água d'Alte	0102	07010407	03	01-2018	12-2021	3 308,00	1 000,00	3 308,00	1 000,00		29 776,00				-2 308,00
02	009	2018	26	26		Sistema de A.A. do Caratão	0102	07010407	03	01-2018	12-2021	1 857,00	1 000,00	1 857,00	1 000,00		16 711,00				-857,00
02	009	2018	26	27		Outros subsistemas	0102	07010407	03	01-2018	12-2022	5 000,00	2 000,00	5 000,00	2 000,00		65 000,00	5 000,00	5 000,00		-3 000,00
02	**009**	**2018**	**30**			**Recuperação de infraestrutruras de abastecimento de água danificadas pelos incêndios de 2017**				**03-2020**	**03-2020**	**305 806,00**	**309 573,35**		**3 767,35**	**305 806,00**	**5 000,00**				**3 767,35**
02	009	2018	30	1		Recuperação e reconstrução da rede de abastecimento de água danificada pelos incêndios de 2017	0102	07010407	03	01-2018	12-2021	305 806,00	309 573,35		3 767,35	305 806,00	5 000,00				3 767,35
02	009	2018	40			Remodelação da rede de abastecimento de água de Secarias	0102	07010407	03	01-2018	12-2021	160 000,00	153 000,00	10 000,00	3 000,00	150 000,00	190 000,00				-7 000,00
02	009	2019	10			Aquisição de terrenos	0102	070101	03	01-2019	12-2022	5 000,00	4 200,00	5 000,00	4 200,00		5 000,00	5 000,00	5 000,00		-800,00
02	**009**	**2019**	**11**			**Sistema municipal de abastecimento de água**				**03-2020**	**03-2020**	**220 000,00**	**227 111,84**	**220 000,00**	**227 111,84**		**275 000,00**	**275 000,00**	**275 000,00**		**7 111,84**
02	009	2019	11	1		Construção, ampliação e conservação das redes	0102	07010407	02	01-2019	12-2022	100 000,00	163 500,00	100 000,00	163 500,00		175 000,00	175 000,00	175 000,00		63 500,00
02	**009**	**2019**	**11**	**2**		**Aquisição de equipamento**				**03-2020**	**03-2020**	**120 000,00**	**63 611,84**	**120 000,00**	**63 611,84**		**100 000,00**	**100 000,00**	**100 000,00**		**-56 388,16**
02	009	2019	11	2	1	Contadores	0102	07011002	03	01-2019	12-2022	100 000,00	56 811,84	100 000,00	56 811,84		80 000,00	80 000,00	80 000,00		-43 188,16
02	009	2019	11	2	2	Outro equipamento	0102	07011002	03	01-2019	12-2022	20 000,00	6 800,00	20 000,00	6 800,00		20 000,00	20 000,00	20 000,00		-13 200,00
02	009	2019	19			Telegestão	0102	070107	03	01-2019	12-2022	1 000,00	46 125,00	1 000,00	46 125,00		1 000,00	1 000,00	1 000,00		45 125,00
02	**010**					**Resíduos Sólidos**				**03-2020**	**03-2020**	**460 000,00**	**438 217,25**	**460 000,00**	**438 217,25**		**225 000,00**	**220 000,00**	**180 000,00**		**-21 782,75**
02	**010**	**2018**	**13**			**Recolha de resíduos sólidos**				**03-2020**	**03-2020**	**240 000,00**	**230 717,25**	**240 000,00**	**230 717,25**		**5 000,00**				**-9 282,75**
02	010	2018	13	2		RSU - PP - Projeto recolha porta a porta	0102	07010601	03	01-2018	12-2021	240 000,00	230 717,25	240 000,00	230 717,25		5 000,00				-9 282,75
02	010	2019	12			Aquisição de contentores	0102	07011001	03	01-2019	12-2022	40 000,00	500,00	40 000,00	500,00		40 000,00	40 000,00			-39 500,00
02	**011**					**Protecção do meio ambiente e conserv.da natureza**				**03-2020**	**03-2020**	**50 000,00**	**1 068,50**	**50 000,00**	**1 068,50**		**7 000,00**	**6 000,00**	**6 000,00**		**-48 931,50**
02	011	2019	13			Cemitério de Arganil	0102	07010412	03	01-2019	12-2022	15 000,00	783,75	15 000,00	783,75		5 000,00	5 000,00	5 000,00		-14 216,25
02	011	2019	14			Sanitários Públicos	0102	07010413	03	01-2019	12-2022	10 000,00	283,75	10 000,00	283,75		1 000,00	1 000,00	1 000,00		-9 716,25
02	011	2019	15			Centro Municipal de Recolha Animal	0102	07010307	03	01-2019	12-2022	25 000,00	1,00	25 000,00	1,00		1 000,00				-24 999,00
02	**012**					**Cultura**				**03-2020**	**03-2020**	**633 500,00**	**673 701,00**	**343 500,00**	**383 701,00**	**290 000,00**	**55 500,00**	**40 500,00**	**40 000,00**		**40 201,00**
02	012	2016	18			Requalificação da Capela de S. Pedro	0102	07010301	03	01-2016	12-2020	130 000,00	101 000,00	130 000,00	101 000,00		5 000,00				-29 000,00
02	012	2016	19			Núcleo Museológico de Etnografia	0102	07010301	03	01-2016	12-2020	80 000,00	98 330,00	80 000,00	98 330,00		5 000,00				18 330,00
02	012	2016	20			Núcleo Museológico de Arqueologia	0102	07010301	03	01-2016	12-2020	80 000,00	97 400,00	80 000,00	97 400,00						17 400,00
02	012	2018	43			Dinamização da Lomba do Canho	0102	07010413	03	01-2018	12-2021	300 000,00	290 500,00	10 000,00	500,00	290 000,00	5 000,00				-9 500,00
02	**012**	**2019**	**16**			**Bibliotecas e museus**				**03-2020**	**03-2020**	**10 000,00**	**4 000,00**	**10 000,00**	**4 000,00**		**10 000,00**	**10 000,00**	**10 000,00**		**-6 000,00**

Município de Arganil

Ano: 2019
Alteração N.º: 32
Revisão N.º: 0

Modificações: PPI - Plano Plurianual de Investimentos

Rubrica											Despesas									Modificação (+/-)
											2019					Anos Seguintes				
											Total		Financiamento Definido		Financiamento Não Definido					
Obj.	Prog.	Projeto Ano	Projeto N.º	Aç.	Sub aç.	Designação	Classificação Org.	Classificação Económica	Resp.	Datas (mês-ano) Início	Datas (mês-ano) Fim	Dotação Atual (a)=(c)+(e)	Dotação Corrigida (b)=(a)+(f)	Dotação Atual (c)	Dotação Corrigida (d)	(e)	2020	2021	2022	Outros	(f)=(d)-(c)
02	012	2019	16	1		Edifícios bibliotecas e museus	010207010301		03	01-2019	12-2022	10 000,00	4 000,00	10 000,00	4 000,00		10 000,00	10 000,00	10 000,00		-6 000,00
02	**013**					**Desporto, Recreio e Lazer**				**03-2020**	**03-2020**	**930 800,00**	**1 104 569,71**	**346 800,00**	**520 569,71**	**584 000,00**	**621 000,00**	**216 000,00**	**216 000,00**		**173 769,71**
02	**013**	**2008**	**4**			**Desporto, Recreio e Lazer**				**03-2020**	**03-2020**	**10 000,00**	**48 027,42**	**10 000,00**	**48 027,42**						**38 027,42**
02	**013**	**2008**	**4**	**1**		**Requalificação da Antiga Cerâmica**				**03-2020**	**03-2020**	**10 000,00**	**48 027,42**	**10 000,00**	**48 027,42**						**38 027,42**
02	013	2008	4	1	2	Requalificação da Antiga Cerâmica	010207010302		03	01-2008	12-2019	10 000,00	48 027,42	10 000,00	48 027,42						38 027,42
02	013	2011	24			Zona de Lazer das Fronhas	010207010413		03	01-2011	12-2020	41 500,00	9 500,00	41 500,00	9 500,00		50 000,00				-32 000,00
02	013	2018	29			Recuperação de equipamentos municipais de lazer-reposição de danos provocados pelos incêndios de 2017	010207010406		03	01-2018	12-2021	133 000,00	183 850,81		50 850,81	133 000,00					50 850,81
02	**013**	**2018**	**41**			**Valorizar Arganil**				**03-2020**	**03-2020**	**480 000,00**	**495 280,00**	**29 000,00**	**44 280,00**	**451 000,00**	**355 000,00**				**15 280,00**
02	013	2018	41	1		Parque de Campismo do Sarzedo	010207010406		03	01-2018	12-2021	10 000,00	21 180,00	1 500,00	12 680,00	8 500,00	200 000,00				11 180,00
02	013	2018	41	2		Percurso Pedestre Coja	010207010406		03	01-2018	12-2022	420 000,00	411 100,00	20 000,00	11 100,00	400 000,00	5 000,00				-8 900,00
02	013	2018	41	5		Zonas Balneares de: Foz D' Égua, Casal Novo e Peneda da Talhada	010207010406		03	01-2018	12-2021	50 000,00	63 000,00	7 500,00	20 500,00	42 500,00	150 000,00				13 000,00
02	013	2019	17			Parques Infantis	010207010406		03	01-2019	12-2022	30 000,00	43 840,71	30 000,00	43 840,71		5 000,00	5 000,00	5 000,00		13 840,71
02	013	2019	18			Praias Fluviais	010207010406		03	01-2019	12-2022	5 000,00	8 999,26	5 000,00	8 999,26		5 000,00	5 000,00	5 000,00		3 999,26
03						**FUNÇÕES ECONÓMICAS**				**03-2020**	**03-2020**	**9 140 000,00**	**12 330 433,25**	**3 878 000,00**	**7 068 433,25**	**5 262 000,00**	**1 940 000,00**	**115 000,00**	**40 000,00**		**3 190 433,25**
03	**001**					**Agricultura**				**03-2020**	**03-2020**	**400 000,00**	**396 000,00**	**400 000,00**	**396 000,00**		**100 000,00**				**-4 000,00**
03	001	2018	46			Requalificação das Linhas de Água afetadas pelos Incêndios de 2017	010207010413		03	01-2018	12-2022	400 000,00	396 000,00	400 000,00	396 000,00		100 000,00				-4 000,00
03	**002**					**Indústria e energia**				**03-2020**	**03-2020**	**2 325 000,00**	**2 134 033,26**	**1 480 000,00**	**1 289 033,26**	**845 000,00**	**530 000,00**	**20 000,00**	**20 000,00**		**-190 966,74**
03	**002**	**2017**	**28**			**Zonas Industriais**				**03-2020**	**03-2020**	**2 300 000,00**	**2 105 633,26**	**1 455 000,00**	**1 260 633,26**	**845 000,00**	**505 000,00**				**-194 366,74**
03	**002**	**2017**	**28**	**1**		**Zona Industrial da Relvinha**				**03-2020**	**03-2020**	**2 300 000,00**	**2 105 633,26**	**1 455 000,00**	**1 260 633,26**	**845 000,00**	**505 000,00**				**-194 366,74**
03	002	2017	28	1	1	Ampliação do Pólo Industrial da Relvinha Oeste e Qualificação do Pólo Industrial da Relvinha Este	010207010413		03	01-2017	12-2022	1 500 000,00	1 125 333,26	1 275 000,00	900 333,26	225 000,00	500 000,00				-374 666,74
03	002	2017	28	1	2	Aquisição de terrenos para ampliação do Pólo Industrial da Relvinha Oeste e Qualificação do Pólo Industrial da Relvinha Este	0102070101		03	01-2017	12-2021	800 000,00	980 300,00	180 000,00	360 300,00	620 000,00	5 000,00				180 300,00
03	002	2019	29			Aquisição de terrenos	0102070101		03	01-2019	12-2021	5 000,00	5 000,00	5 000,00	5 000,00		5 000,00				
03	**003**					**Transportes Rodoviários**				**03-2020**	**03-2020**	**6 075 000,00**	**9 417 854,35**	**1 698 000,00**	**5 040 854,35**	**4 377 000,00**	**1 060 000,00**	**95 000,00**	**20 000,00**		**3 342 854,35**
03	003	2016	23			Ligação Coja - Barril - Vila Cova de Alva	010207010408		03	01-2016	12-2020	420 000,00	420 000,00	420 000,00	420 000,00		20 000,00				
03	003	2017	33			Ligação Covais/ Roda	010207010408		03	01-2017	12-2020	150 000,00	1 000,00	150 000,00	1 000,00		20 000,00				-149 000,00
03	003	2017	34			Beneficiação Ligação Casal Novo/ EM 543	010207010408		03	01-2017	12-2021	75 000,00	61 631,39	75 000,00	61 631,39		75 000,00	75 000,00			-13 368,61
03	003	2017	38			Requalificação Rede Viária Oeste	010207010408		03	01-2017	12-2020	5 000,00	6 705,99	5 000,00	6 705,99						1 705,99
03	003	2017	39			Requalificação Rede Viária Este	010207010408		03	01-2017	12-2020	8 000,00	1,00	8 000,00	1,00						-7 999,00
03	003	2018	20			Segurança rodoviária	010207010409		03	01-2018	12-2022	50 000,00	152 375,00	50 000,00	152 375,00		20 000,00	20 000,00	20 000,00		102 375,00
03	003	2018	27			Requalificação rede viária danificada pelos incêndios de 2017	010207010408		03	01-2018	12-2021	1 775 000,00	3 470 010,70		1 695 010,70	1 775 000,00	5 000,00				1 695 010,70

Município de Arganil

Ano: 2019
Alteração N.º: 32
Revisão N.º: 0

Modificações: PPI - Plano Plurianual de Investimentos

Rubrica											Despesas									Modificação (+/-)
											2019					Anos Seguintes				
											Total		Financiamento Definido		Financiamento Não Definido					
Obj.	Prog	Projeto Ano	Projeto N.º	Aç.	Sub aç.	Designação	Classificação Org.	Classificação Económica	Resp.	Datas (mês-ano) Início	Datas (mês-ano) Fim	Dotação Atual (a)=(c)+(e)	Dotação Corrigida (b)=(a)+(f)	Dotação Atual (c)	Dotação Corrigida (d)	(e)	2020	2021	2022	Outros	(f)=(d)-(c)
03	003	2018	28			Segurança rodoviária/Equipamento urbano complementar - reposição dos danos provocados pelos incêndios de 2017	0102	07010409	03	01-2018	12-2021	2 602 000,00	4 118 703,09		1 516 703,09	2 602 000,00	5 000,00				1 516 703,09
03	003	2018	35			Requalificação do Bairro Social e do Bairro da Gândara em Côja	0102	07010401	03	01-2018	12-2021	50 000,00	1,00	50 000,00	1,00		5 000,00				-49 999,00
03	003	2018	42			Requalificação acesso EB1 de Arganil	0102	07010401	03	01-2018	12-2021	40 000,00	85 200,00	40 000,00	85 200,00		10 000,00				45 200,00
03	003	2019	20			Requalificação rede viária municipal	0102	07010408	03	01-2019	12-2022	750 000,00	891 750,00	750 000,00	891 750,00		750 000,00				141 750,00
03	003	2019	21			Conservação das infraestruturas viárias municipais	0102	07010408	03	01-2019	12-2022	150 000,00	210 476,18	150 000,00	210 476,18		150 000,00				60 476,18
03	**005**					**Turismo**				**03-2020**	**03-2020**	**340 000,00**	**382 545,64**	**300 000,00**	**342 545,64**	**40 000,00**	**250 000,00**				**42 545,64**
03	**005**	**2019**	**24**			**Valorizar Sustentabilidade**				**03-2020**	**03-2020**	**50 000,00**	**50 000,00**	**10 000,00**	**10 000,00**	**40 000,00**	**250 000,00**				
03	005	2019	24	1		Valorizar sustentabilidade-Reconstrução de edifícios	0102	07010307	03	01-2019	12-2021	40 000,00	40 000,00	8 000,00	8 000,00	32 000,00	160 000,00				
03	005	2019	24	2		Valorizar Sustentabilidade-Equipamentos	0102	07011002	03	01-2019	12-2021	5 000,00	5 000,00	1 000,00	1 000,00	4 000,00	45 000,00				
											Totais:	18 490 611,00	22 535 925,53	9 232 478,00	13 277 792,53	9 258 133,00	6 970 442,00	1 375 000,00	760 000,00	0,00	4 045 314,53

ORGÃO EXECUTIVO

Em ..... de ..... de .....

.....

ORGÃO DELIBERATIVO

Em ..... de ..... de .....

Ricardo Pereira Alves

Município de Arganil

Modificações: GOP - Grandes Opções do Plano

Ano: **2019**
Alteração N.º: **32**
Revisão N.º: **0**

Rubrica: Obj.	Prog.	Projeto Ano	Projeto N.º	Aç.	Sub aç.	Designação	Classificação Org.	Classificação Económica	Resp.	Datas (mês-ano) Início	Datas (mês-ano) Fim	Despesas 2019 Total: Dotação Atual (a)=(c)+(e)	Despesas 2019 Total: Dotação Corrigida (b)=(a)+(f)	Despesas 2019 Financiamento Definido: Dotação Atual (c)	Despesas 2019 Financiamento Definido: Dotação Corrigida (d)	Despesas 2019 Financiamento Não Definido (e)	Despesas Anos Seguintes: 2020	Despesas Anos Seguintes: 2021	Despesas Anos Seguintes: 2022	Despesas Anos Seguintes: Outros	Modificação (+/-) (f)=(d)-(c)
01						**FUNÇÕES GERAIS**				**03-2020**	**03-2020**	**6 070 527,00**	**6 740 876,31**	**4 467 200,00**	**5 137 549,31**	**1 603 327,00**	**5 159 500,00**	**3 144 500,00**	**2 509 500,00**		**670 349,31**
01	**001**					**Administração Geral**				**03-2020**	**03-2020**	**4 392 527,00**	**5 469 385,59**	**2 789 200,00**	**3 866 058,59**	**1 603 327,00**	**4 906 500,00**	**2 951 500,00**	**2 451 500,00**		**1 076 858,59**
01	001	2016	5001			Combústiveis - outros combústiveis	0102 02010299		03	01-2016	12-2021	50 000,00	51 478,03	50 000,00	51 478,03						1 478,03
01	001	2016	5007			Gestão de Frotas	0102 020225		03	01-2016	12-2019	1 700,00	1 537,50	1 700,00	1 537,50						-162,50
01	**001**	**2017**	**5007**			**Seguros**				**03-2020**	**03-2020**	**135 000,00**	**212 500,00**	**135 000,00**	**212 500,00**		**135 000,00**	**135 000,00**	**35 000,00**		**77 500,00**
01	001	2017	5007	1		Seguros - pessoal	0102 01030901		03	01-2017	12-2022	35 000,00	57 400,00	35 000,00	57 400,00		35 000,00	35 000,00	35 000,00		22 400,00
01	001	2017	5007	2		Seguros - diversos	0102 020212		03	01-2017	12-2022	100 000,00	155 100,00	100 000,00	155 100,00		100 000,00	100 000,00			55 100,00
01	**001**	**2018**	**1**			**Aquisição, construção e recuperação de edifícios municipais**				**03-2020**	**03-2020**	**1 559 327,00**	**2 477 789,00**	**211 000,00**	**1 129 462,00**	**1 348 327,00**	**675 000,00**	**420 000,00**	**20 000,00**		**918 462,00**
01	001	2018	1	1		Edifício Paços do Concelho	0102 07010301		03	01-2018	12-2021	600 000,00	892 000,00	1 000,00	293 000,00	599 000,00	600 000,00	400 000,00			292 000,00
01	001	2018	1	3		Pavilhão Vale de Zebras	0102 07010301		03	01-2018	12-2022	50 000,00	1,00	50 000,00	1,00		5 000,00	5 000,00	5 000,00		-49 999,00
01	001	2018	1	5		Posto de Turismo de Arganil	0102 07010301		03	01-2018	12-2022	50 000,00	45 001,00	5 000,00	1,00	45 000,00	10 000,00	10 000,00	10 000,00		-4 999,00
01	001	2018	1	8		Recuperação de edifícios municipais danificados pelos incêndios de 2017	0102 07010307		03	01-2018	12-2022	704 327,00	1 526 367,00		822 040,00	704 327,00	5 000,00				822 040,00
01	001	2018	1	9		Aquisição de terrenos	0102 070101		03	01-2018	12-2022	5 000,00	2 120,00	5 000,00	2 120,00		5 000,00	5 000,00	5 000,00		-2 880,00
01	001	2018	1	10		Edifícios municipais	0102 07010307		03	01-2019	12-2022	150 000,00	12 300,00	150 000,00	12 300,00		50 000,00				-137 700,00
01	**001**	**2018**	**4**			**Modernização e capacitação da administração pública**				**03-2020**	**03-2020**	**95 000,00**	**72 565,89**	**95 000,00**	**72 565,89**		**20 000,00**	**20 000,00**	**20 000,00**		**-22 434,11**
01	001	2018	4	2		Software/ aplicações informáticas	0102 070108		03	01-2018	12-2022	95 000,00	72 565,89	95 000,00	72 565,89		20 000,00	20 000,00	20 000,00		-22 434,11
01	001	2018	5008			Serviços de consultoria jurídica	0102 020214		03	01-2018	12-2022	38 000,00	37 684,11	38 000,00	37 684,11		38 000,00	38 000,00	38 000,00		-315,89
01	001	2018	5009			Combústiveis - gasóleo	0102 02010202		03	01-2018	12-2022	200 000,00	176 043,82	200 000,00	176 043,82		200 000,00	200 000,00	200 000,00		-23 956,18
01	001	2018	5010			Fornecimento energia elétrica	0102 02020101		03	01-2018	12-2022	1 050 000,00	1 069 000,00	1 050 000,00	1 069 000,00		1 100 000,00	1 100 000,00	1 100 000,00		19 000,00
01	001	2018	5011			Medicina,segurança, saúde e higiene no trabalho	0102 020222		03	01-2018	12-2022	10 000,00	9 235,00	10 000,00	9 235,00		8 000,00	8 000,00	8 000,00		-765,00
01	**001**	**2019**	**1**			**Maquinaria e equipamento**				**03-2020**	**03-2020**	**100 000,00**	**95 201,00**	**100 000,00**	**95 201,00**		**200 000,00**	**200 000,00**	**200 000,00**		**-4 799,00**
01	**001**	**2019**	**1**	**1**		**Maquinaria e equipamento básico**				**03-2020**	**03-2020**	**50 000,00**	**26 700,00**	**50 000,00**	**26 700,00**		**80 000,00**	**80 000,00**	**80 000,00**		**-23 300,00**
01	001	2019	1	1	1	Aquisição de máquinas	0102 07011002		03	01-2019	12-2022	20 000,00	6 200,00	20 000,00	6 200,00		50 000,00	50 000,00	50 000,00		-13 800,00
01	001	2019	1	1	2	Grandes reparações	0102 07011002		03	01-2019	12-2022	25 000,00	15 700,00	25 000,00	15 700,00		25 000,00	25 000,00	25 000,00		-9 300,00
01	001	2019	1	1	3	Ferramentas	0102 070111		03	01-2019	12-2022	5 000,00	4 800,00	5 000,00	4 800,00		5 000,00	5 000,00	5 000,00		-200,00
01	**001**	**2019**	**1**	**2**		**Equipamento informático e administrativo**				**03-2020**	**03-2020**	**50 000,00**	**68 501,00**	**50 000,00**	**68 501,00**		**120 000,00**	**120 000,00**	**120 000,00**		**18 501,00**
01	001	2019	1	2	1	Equipamento informático	0102 070107		03	01-2019	12-2022	20 000,00	21 701,00	20 000,00	21 701,00		20 000,00	20 000,00	20 000,00		1 701,00
01	001	2019	1	2	2	Software/Aplicações informáticas	0102 070108		03	01-2019	12-2022	15 000,00	10 400,00	15 000,00	10 400,00		85 000,00	85 000,00	85 000,00		-4 600,00
01	001	2019	1	2	3	Equipamento administrativo e técnico	0102 070109		03	01-2019	12-2022	15 000,00	36 400,00	15 000,00	36 400,00		15 000,00	15 000,00	15 000,00		21 400,00
01	**001**	**2019**	**2**			**Viaturas e material de transporte**				**03-2020**	**03-2020**	**120 000,00**	**11 530,87**	**120 000,00**	**11 530,87**		**55 000,00**	**55 000,00**	**55 000,00**		**-108 469,13**
01	001	2019	2	1		Aquisição de viaturas	0102 07010602		03	01-2019	12-2022	100 000,00	3 530,87	100 000,00	3 530,87		35 000,00	35 000,00	35 000,00		-96 469,13
01	001	2019	2	2		Grandes reparações - viaturas	0102 07010602		03	01-2019	12-2022	20 000,00	8 000,00	20 000,00	8 000,00		20 000,00	20 000,00	20 000,00		-12 000,00
01	**001**	**2019**	**3**			**Artigos e objetos de valor**				**03-2020**	**03-2020**	**1 000,00**	**1 900,00**	**1 000,00**	**1 900,00**		**1 000,00**	**1 000,00**	**1 000,00**		**900,00**

Município de Arganil

Ano: 2019
Alteração N.º: 32
Revisão N.º: 0

Modificações: GOP - Grandes Opções do Plano

Rubrica											Despesas									Modificação (+/-)
											2019					Anos Seguintes				
											Total		Financiamento Definido		Financiamento Não Definido					
Obj.	Prog.	Projeto Ano	Projeto N.º	Aç.	Sub aç.	Designação	Classificação Org.	Classificação Económica	Resp.	Datas (mês-ano) Início	Datas (mês-ano) Fim	Dotação Atual (a)=(c)+(e)	Dotação Corrigida (b)=(a)+(f)	Dotação Atual (c)	Dotação Corrigida (d)	(e)	2020	2021	2022	Outros	(f)=(d)-(c)
01	001	2019	3	1		Aquisição de artigos e objetos de valor	0102070112		03	01-2019	12-2022	1 000,00	1 900,00	1 000,00	1 900,00		1 000,00	1 000,00	1 000,00		900,00
01	001	2019	26			Plano Estratégico para a Reabilitação Urbana (PERU)	0102070103 01		03	01-2019	12-2022	300 000,00	422 828,00	45 000,00	167 828,00	255 000,00	1 700 000,00				122 828,00
01	001	2019	5001			Combustíveis - outros combústiveis	0102020103 99		03	01-2019	12-2022	49 000,00	52 400,00	49 000,00	52 400,00		95 000,00	95 000,00	95 000,00		3 400,00
01	001	2019	5002			Gestão de Frotas	0102020225		03	01-2019	12-2022	1 000,00	1 000,00	1 000,00	1 000,00		2 500,00	2 500,00	2 500,00		
01	001	2019	5003			Comunicações	0102020209		03	01-2019	12-2022	150 000,00	145 262,56	150 000,00	145 262,56		170 000,00	170 000,00	170 000,00		-4 737,44
01	001	2019	5004			Prestação de serviços - encargos de cobrança de receitas	0102020224		03	01-2019	12-2022	85 000,00	75 600,00	85 000,00	75 600,00		85 000,00	85 000,00	85 000,00		-9 400,00
01	001	2019	5005			Prestação de serviços - estudos, pareceres, projetos e consultadoria	0102020214		03	01-2019	12-2022	40 000,00	28 122,00	40 000,00	28 122,00		40 000,00	40 000,00	40 000,00		-11 878,00
01	001	2019	5006			Manutenção de soluções de equipamentos informáticos, dados e comunicações	0102020219		01	01-2019	12-2022	4 000,00	4 000,00	4 000,00	4 000,00		4 000,00	4 000,00	4 000,00		
01	001	2019	5007			Prestação de serviços - assistência técnica	0102020219		03	01-2019	12-2022	48 000,00	43 000,00	48 000,00	43 000,00		48 000,00	48 000,00	48 000,00		-5 000,00
01	001	2019	5008			Prestação de serviços - outros trabalhos especializados	0102020220		03	01-2019	12-2022	100 000,00	99 700,00	100 000,00	99 700,00		100 000,00	100 000,00	100 000,00		-300,00
01	001	2019	5009			Prestação de serviços diversos	0102020225		03	01-2019	12-2022	125 000,00	242 756,18	125 000,00	242 756,18		100 000,00	100 000,00	100 000,00		117 756,18
01	001	2019	5010			Conservação de bens - manutenções diversas	0102020203		03	01-2019	12-2022	53 000,00	78 640,00	53 000,00	78 640,00		53 000,00	53 000,00	53 000,00		25 640,00
01	001	2019	5011			Certificação da qualidade	0102020220		03	01-2019	12-2022	7 500,00	8 111,63	7 500,00	8 111,63		7 000,00	7 000,00	7 000,00		611,63
01	001	2019	5012			Peças/Pneus/Acessórios	0102020112		03	01-2019	12-2022	65 000,00	46 500,00	65 000,00	46 500,00		65 000,00	65 000,00	65 000,00		-18 500,00
01	001	2019	5013			Prestação de serviços de vigilância e segurança	0102020218		03	01-2019	12-2022	5 000,00	5 000,00	5 000,00	5 000,00		5 000,00	5 000,00	5 000,00		
01	**002**					**Protecção Civil e Luta contra Incêndios**				**03-2020**	**03-2020**	**1 678 000,00**	**1 271 490,72**	**1 678 000,00**	**1 271 490,72**		**253 000,00**	**193 000,00**	**58 000,00**		**-406 509,28**
01	002	2018	5052			Cadastro das propriedades no perímetro urbano	0102020220		03	01-2018	12-2022	75 000,00	377,20	75 000,00	377,20		5 000,00				-74 622,80
01	002	2018	5053			Limpeza de perímetros/ PDR	0102020220		03	01-2018	12-2022	25 000,00	1,00	25 000,00	1,00		5 000,00				-24 999,00
01	002	2018	5054			Estabilização de emergência pós-incêndio	0102020220		03	01-2018	12-2022	1 100 000,00	966 947,26	1 100 000,00	966 947,26		50 000,00				-133 052,74
01	002	2019	5014			Apoio BV - despesas correntes	0102040701		03	01-2019	12-2019	22 000,00	24 237,44	22 000,00	24 237,44						2 237,44
01	002	2019	5015			Apoio BV - despesas de investimento	0102080701		03	01-2019	12-2021	50 000,00	20 000,00	50 000,00	20 000,00						-30 000,00
01	002	2019	5016			Protocolo EIP	0102040701		03	01-2019	12-2022	135 000,00	70 000,00	135 000,00	70 000,00		135 000,00	135 000,00			-65 000,00
01	**002**	**2019**	**5017**			**Apoio a situações diversas**				**03-2020**	**03-2020**	**235 000,00**	**138 022,00**	**235 000,00**	**138 022,00**		**45 000,00**	**45 000,00**	**45 000,00**		**-96 978,00**
01	002	2019	5017	1		Proteção Civil - prestação de serviços	0102020225		03	01-2019	12-2022	20 000,00	40 110,00	20 000,00	40 110,00		20 000,00	20 000,00	20 000,00		20 110,00
01	002	2019	5017	2		Proteção Civil - correntes	0102040802 02		03	01-2019	12-2022	15 000,00	17 912,00	15 000,00	17 912,00		15 000,00	15 000,00	15 000,00		2 912,00
01	002	2019	5017	3		Proteção Civil - capital	0102080802		03	01-2019	12-2022	200 000,00	80 000,00	200 000,00	80 000,00		10 000,00	10 000,00	10 000,00		-120 000,00
01	002	2019	5049			Implementação da rede secundária de faixas de gestão de combustíveis	0102070104 13		03	01-2019	12-2022	36 000,00	51 905,82	36 000,00	51 905,82		13 000,00	13 000,00	13 000,00		15 905,82
02						**FUNÇÕES SOCIAIS**				**03-2020**	**03-2020**	**10 952 218,00**	**10 933 541,55**	**7 905 412,00**	**7 886 735,55**	**3 046 806,00**	**5 368 942,00**	**3 769 000,00**	**2 888 500,00**		**-18 676,45**
02	**002**					**Ensino não Superior**				**03-2020**	**03-2020**	**1 181 134,00**	**1 110 289,33**	**1 181 134,00**	**1 110 289,33**		**1 154 000,00**	**1 548 500,00**	**848 500,00**		**-70 844,67**
02	**002**	**2015**	**24**			**Requalificação EB1 Sarzedo**				**03-2020**	**03-2020**	**40 000,00**	**55 060,46**	**40 000,00**	**55 060,46**		**1 000,00**				**15 060,46**
02	002	2015	24	1		Empreitada - Reabilitação e Ampliação da Escola do 1.º CEB e Jardim de Infância do Sarzedo	0102070103 05		03	01-2017	12-2020	40 000,00	55 060,46	40 000,00	55 060,46		1 000,00				15 060,46
02	002	2018	5049			Requalificação da Escola Secundária de Arganil	0102080301		03	01-2018	12-2021	30 000,00	1,00	30 000,00	1,00		300 000,00	700 000,00			-29 999,00

Município de Arganil

Ano: 2019
Alteração N.º: 32
Revisão N.º: 0

Modificações: GOP - Grandes Opções do Plano

Rubrica										Despesas									Modificação (+/-)
										2019					Anos Seguintes				
										Total		Financiamento Definido		Financiamento Não Definido					
Obj.	Prog.	Projeto Ano	Projeto N.º	Ac.	Subac.	Designação	Classificação Org.	Classificação Económica	Resp.	Datas (mês-ano) Início	Datas (mês-ano) Fim	Dotação Atual (a)=(c)+(e)	Dotação Corrigida (b)=(a)+(f)	Dotação Atual (c)	Dotação Corrigida (d)	(e)	2020	2021	2022	Outros	(f)=(d)-(c)
02	002	2019	4			Edifícios de ensino pré-escolar e básico	0102070103 05		03	01-2019	12-2022	50 000,00	63 086,00	50 000,00	63 086,00		20 000,00	20 000,00	20 000,00		13 086,00
02	**002**	**2019**	**5**			**Equipamento e mobiliário**				**03-2020**	**03-2020**	**4 500,00**	**3,00**	**4 500,00**	**3,00**		**4 500,00**	**4 500,00**	**4 500,00**		**-4 497,00**
02	002	2019	5	1		Mobiliário	0102070110 02		03	01-2019	12-2022	2 000,00	1,00	2 000,00	1,00		2 000,00	2 000,00	2 000,00		-1 999,00
02	002	2019	5	2		Equipamento informático	0102070107		03	01-2019	12-2022	1 500,00	1,00	1 500,00	1,00		1 500,00	1 500,00	1 500,00		-1 499,00
02	002	2019	5	3		Software/programas informáticos	0102070108		03	01-2019	12-2022	1 000,00	1,00	1 000,00	1,00		1 000,00	1 000,00	1 000,00		-999,00
02	002	2019	5	4		Instrumentos musicais-Pólo do Conservatório	0102070109		03	01-2019	12-2022	3 000,00	2 308,00	3 000,00	2 308,00		1 500,00	1 500,00	1 500,00		-692,00
02	**002**	**2019**	**27**			**Plano Intermunicipal de Prevenção do Abandono Escolar e da Promoção do Sucesso Educativo da Região de Coimbra**				**03-2020**	**03-2020**	**176 134,00**	**121 184,00**	**176 134,00**	**121 184,00**						**-54 950,00**
02	002	2019	27	1		Equipas Multidisciplinares de Intervenção Multinível	0102020220		03	01-2019	12-2019	54 951,00	1,00	54 951,00	1,00						-54 950,00
02	002	2019	27	2		Descobre a Região	0102020225		03	01-2019	12-2019	8 423,00	8 423,00	8 423,00	8 423,00						
02	002	2019	27	3		Um Projeto, Um Município	0102020225		03	01-2019	12-2019	68 435,00	68 435,00	68 435,00	68 435,00						
02	002	2019	27	4		Sala do futuro (Ambientes Inovadores de Educação)	0102020225		03	01-2019	12-2019	44 325,00	44 325,00	44 325,00	44 325,00						
02	**002**	**2019**	**5018**			**Atribuições e competências municipais - educação**				**03-2020**	**03-2020**	**867 500,00**	**859 074,07**	**867 500,00**	**859 074,07**		**824 500,00**	**820 000,00**	**820 000,00**		**-8 425,93**
02	002	2019	5018	1		Sistema de mobilidade	0102020210		03	01-2019	12-2022	650 000,00	626 765,00	650 000,00	626 765,00		650 000,00	650 000,00	650 000,00		-23 235,00
02	002	2019	5018	2		Fornecimento de refeições - 1º CEB/ Pré-escolar	0102020105		03	01-2019	12-2022	170 000,00	172 000,00	170 000,00	172 000,00		170 000,00	170 000,00	170 000,00		2 000,00
02	002	2019	5018	3		Prolongamento de horário	0102040701		03	01-2019	12-2019	39 000,00	38 560,00	39 000,00	38 560,00						-440,00
02	002	2019	5018	4		Apoios económicos - aquisição de livros	0102020120		03	01-2019	12-2020	4 500,00	3 393,77	4 500,00	3 393,77		4 500,00				-1 106,23
02	002	2019	5018	5		Outros apoios - área educação	0102040701		03	01-2019	12-2020	4 000,00	18 355,30	4 000,00	18 355,30						14 355,30
02	002	2019	5019			Escola de Verão Júnior	0102040305		03	01-2019	12-2020	3 500,00	3 072,80	3 500,00	3 072,80						-427,20
02	002	2019	5020			Universidade de Verão	0102040305		03	01-2019	12-2020	4 000,00	4 000,00	4 000,00	4 000,00						
02	002	2019	5021			Aquisição de material pedagógico para as escolas	0102020120		03	01-2019	12-2022	2 500,00	2 500,00	2 500,00	2 500,00		2 500,00	2 500,00	2 500,00		
02	**003**					**Serviços Individuais de Saúde**				**03-2020**	**03-2020**	**32 500,00**	**9 176,85**	**32 500,00**	**9 176,85**		**5 000,00**				**-23 323,15**
02	003	2016	22			Extensão de saúde de S. Martinho da Cortiça	0102070103 01		03	01-2016	12-2020	2 000,00	197,45	2 000,00	197,45						-1 802,55
02	003	2018	5051			Centro Saúde Arganil - Unidade de Saúde Mental	0102080306		03	01-2018	12-2021	20 000,00	1,00	20 000,00	1,00		5 000,00				-19 999,00
02	003	2019	5022			Apoio a serviços de radiologia	0102020225		03	01-2019	12-2022	10 500,00	8 978,40	10 500,00	8 978,40						-1 521,60
02	**004**					**Acção Social**				**03-2020**	**03-2020**	**720 000,00**	**692 513,95**	**70 000,00**	**42 513,95**	**650 000,00**	**115 000,00**	**5 000,00**			**-27 486,05**
02	004	2016	5018			Projeto "Arganil Solidária"	0102040802 02		03	01-2016	12-2022	5 000,00	5 000,00	5 000,00	5 000,00						
02	**004**	**2018**	**5047**			**FAMI**				**03-2020**	**03-2020**	**20 000,00**	**20 000,00**	**20 000,00**	**20 000,00**		**10 000,00**				
02	004	2018	5047	2		FAMI- Implantação do Projeto	0102020225		03	01-2018	12-2021	20 000,00	20 000,00	20 000,00	20 000,00		10 000,00				
02	004	2018	5050			Programa ABEM	0102040701		03	01-2018	12-2021	5 000,00	5 000,00	5 000,00	5 000,00		5 000,00	5 000,00			
02	004	2019	5033			Séniores em movimento	0102020225		03	01-2019	12-2025	15 000,00	12 414,95	15 000,00	12 414,95						-2 585,05
02	004	2019	5052			Programa de Recuperação de Habitações não permanentes	0102080802		03	01-2019	12-2021	675 000,00	650 099,00	25 000,00	99,00	650 000,00	100 000,00				-24 901,00
02	**007**					**Ordenamento do Território**				**03-2020**	**03-2020**	**1 898 767,00**	**1 882 640,42**	**1 378 767,00**	**1 362 640,42**	**520 000,00**	**536 000,00**	**145 000,00**	**10 000,00**		**-16 126,58**

Município de Arganil

Ano: 2019
Alteração N.º: 32
Revisão N.º: 0

Modificações: GOP - Grandes Opções do Plano

Rubrica												Despesas									Modificação (+/-)
												2019					Anos Seguintes				
												Total		Financiamento Definido		Financiamento Não Definido					
Obj.	Prog	Projeto Ano	Projeto N.º	Aç.	Sub aç.	Designação	Classificação Org.	Classificação Económica	Resp.	Datas (mês-ano) Início	Datas (mês-ano) Fim	Dotação Atual (a)=(c)+(e)	Dotação Corrigida (b)=(a)+(f)	Dotação Atual (c)	Dotação Corrigida (d)	(e)	2020	2021	2022	Outros	(f)=(d)-(c)
02	**007**	**2008**	**17**			**Reabilitação Urbana e Rural**				**03-2020**	**03-2020**	**125 000,00**	**120 001,00**	**5 000,00**	**1,00**	**120 000,00**	**50 000,00**				**-4 999,00**
02	007	2008	17	1		Requalificação do Sub - Paço	0102 07010401		03	01-2008	12-2020	125 000,00	120 001,00	5 000,00	1,00	120 000,00	50 000,00				-4 999,00
02	007	2016	28			Requalificação do espaço urbano público-Vila de Arganil	0102 07010401		03	01-2016	12-2022	1 000 000,00	1 000 000,00	600 000,00	600 000,00	400 000,00	400 000,00	100 000,00			
02	**007**	**2018**	**22**			**Programa Valorizar**				**03-2020**	**03-2020**	**628 767,00**	**582 976,30**	**628 767,00**	**582 976,30**		**11 000,00**				**-45 790,70**
02	**007**	**2018**	**22**	**1**		**Aldeias Históricas de Portugal**				**03-2020**	**03-2020**	**92 000,00**	**86 590,00**	**92 000,00**	**86 590,00**		**1 000,00**				**-5 410,00**
02	007	2018	22	1	1	Redes Wi-Fi - AHP Smart Lands	0102 07010413		03	01-2018	12-2021	52 000,00	51 590,00	52 000,00	51 590,00						-410,00
02	007	2018	22	1	2	Turismo Acessível	0102 07010413		03	01-2018	12-2021	40 000,00	35 000,00	40 000,00	35 000,00		1 000,00				-5 000,00
02	**007**	**2018**	**22**	**2**		**Valorizar Piódão**				**03-2020**	**03-2020**	**446 767,00**	**276 686,30**	**446 767,00**	**276 686,30**		**5 000,00**				**-170 080,70**
02	007	2018	22	2	1	Requalificação do Largo do Piódão	0102 07010401		03	01-2018	12-2021	394 000,00	223 919,30	394 000,00	223 919,30		5 000,00				-170 080,70
02	007	2018	22	2	2	Aquisição de equipamento	0102 070107		03	01-2018	12-2021	16 728,00	16 728,00	16 728,00	16 728,00						
02	007	2018	22	2	3	Software/conteúdos	0102 070108		03	01-2018	12-2021	36 039,00	36 039,00	36 039,00	36 039,00						
02	007	2018	22	3		Valorizar Piódão - Posto Turismo	0102 07010301		03	01-2018	12-2021	90 000,00	219 700,00	90 000,00	219 700,00		5 000,00				129 700,00
02	**007**	**2018**	**39**			**Estratégia de Eficiência Coletiva - PROVERE**				**03-2020**	**03-2020**	**100 000,00**	**92 600,00**	**100 000,00**	**92 600,00**		**30 000,00**				**-7 400,00**
02	007	2018	39	1		Aldeias do Xisto	0102 07010401		03	01-2018	12-2021	80 000,00	72 000,00	80 000,00	72 000,00		10 000,00				-8 000,00
02	007	2018	39	2		Aldeias Históricas de Portugal	0102 020225		03	01-2018	12-2021	20 000,00	20 600,00	20 000,00	20 600,00		20 000,00				600,00
02	007	2019	22			Requalificação de Espaços Verdes	0102 07010401		03	01-2019	12-2022	10 000,00	55 063,12	10 000,00	55 063,12		10 000,00	10 000,00	10 000,00		45 063,12
02	007	2019	5048			Manutenção espaços verdes	0102 020225		03	01-2019	12-2022	35 000,00	32 000,00	35 000,00	32 000,00		35 000,00	35 000,00			-3 000,00
02	**008**					**Saneamento**				**03-2020**	**03-2020**	**2 696 000,00**	**2 557 536,52**	**2 370 000,00**	**2 231 536,52**	**326 000,00**	**828 000,00**	**648 000,00**	**648 000,00**		**-138 463,48**
02	008	2016	21			ETAR Zona Industrial da Relvinha	0102 07010403		03	01-2016	12-2020	1 000 000,00	970 000,00	1 000 000,00	970 000,00		10 000,00				-30 000,00
02	008	2016	5020			Análises águas residuais	0102 020220		03	01-2016	12-2020	8 000,00	3 115,60	8 000,00	3 115,60						-4 884,40
02	**008**	**2017**	**10**			**Sistema municipal de drenagem e tratamento de águas residuais**				**03-2020**	**03-2020**	**250 000,00**	**130 000,00**	**150 000,00**	**30 000,00**	**100 000,00**	**50 000,00**				**-120 000,00**
02	008	2017	10	1		ETAR's de Anceriz, Benfeita, Pardieiros, Sanguinheda, Pombeiras e Casal de São José	0102 07010403		03	01-2017	12-2020	250 000,00	130 000,00	150 000,00	30 000,00	100 000,00	50 000,00				-120 000,00
02	008	2017	11			Fecho do Sistema de SAR de São Martinho da Cortiça - Ligação alta-baixa e extensão de serviço	0102 07010402		03	01-2017	12-2020	550 000,00	566 300,00	550 000,00	566 300,00		20 000,00				16 300,00
02	008	2017	12			Fecho do Sistema de SAR de Alagoa - Ligação alta-baixa e extensão de serviço	0102 07010402		03	01-2017	12-2020	100 000,00	101 965,45	20 000,00	21 965,45	80 000,00	100 000,00				1 965,45
02	008	2017	13			Fecho do Sistema de SAR de Pombeiro da Beira - Ligação alta-baixa e extensão de serviço	0102 07010402		03	01-2017	12-2020	2 500,00	91,66	2 500,00	91,66						-2 408,34
02	008	2017	14			Fecho do Sistema de SAR de Côja - Ligação alta-baixa e extensão de serviço	0102 07010402		03	01-2017	12-2020	42 000,00	18 000,00	42 000,00	18 000,00						-24 000,00
02	008	2017	15			Fecho do Sistema de SAR de Barril de Alva - Ligação alta-baixa	0102 07010402		03	01-2017	12-2020	2 500,00	7 900,00	2 500,00	7 900,00						5 400,00
02	**008**	**2018**	**31**			**Recuperação de infraestrutruras de recolha e tratamento de efluentes danificadas pelos incêndios de 2017**				**03-2020**	**03-2020**	**146 000,00**	**314 191,10**		**168 191,10**	**146 000,00**					**168 191,10**
02	008	2018	31	2		Recuperação e reconstrução de ETAR's danificada pelos incêndios de 2017	0102 07010403		03	01-2018	12-2021	146 000,00	314 191,10		168 191,10	146 000,00					168 191,10
02	008	2019	6			Aquisição de terrenos	0102 070101		03	01-2019	12-2022	5 000,00	7 100,00	5 000,00	7 100,00						2 100,00

Município de Arganil

Ano: 2019
Alteração N.º: 32
Revisão N.º: 0

Modificações: GOP - Grandes Opções do Plano

Rubrica										Despesas										Modificação (+/-)
										2019					Anos Seguintes					
										Total		Financiamento Definido		Financiamento Não Definido						
Obj.	Prog.	Projeto Ano	Projeto N.º	Aç.	Sub aç.	Designação	Classificação Org.	Classificação Económica	Resp.	Datas (mês-ano) Início	Datas (mês-ano) Fim	Dotação Atual (a)=(c)+(e)	Dotação Corrigida (b)=(a)+(f)	Dotação Atual (c)	Dotação Corrigida (d)	(e)	2020	2021	2022	Outros	(f)=(d)-(c)
02	008	2019	7			Ampliação e conservação de redes	01020701040	2	03	01-2019	12-2022	80 000,00	59 800,00	80 000,00	59 800,00		80 000,00	80 000,00	80 000,00		-20 200,00
02	008	2019	8			Aquisição de equipamento	01020701100	2	03	01-2019	12-2022	3 000,00	7 200,00	3 000,00	7 200,00		3 000,00	3 000,00	3 000,00		4 200,00
02	008	2019	5023			Análises águas residuais	01020202	20	03	01-2019	12-2022	3 500,00	6 565,54	3 500,00	6 565,54		11 500,00	11 500,00	11 500,00		3 065,54
02	008	2019	5024			Custos de funcionamento -águas residuais	01020202	20	03	01-2019	12-2022	500 000,00	362 507,17	500 000,00	362 507,17		550 000,00	550 000,00	550 000,00		-137 492,83
02	008	2019	5025			Produtos águas residuais	01020201	09	03	01-2019	12-2022	3 500,00	2 800,00	3 500,00	2 800,00		3 500,00	3 500,00	3 500,00		-700,00
02	**009**					**Abastecimento de água**				**03-2020**	**03-2020**	**2 349 517,00**	**2 463 828,02**	**1 672 711,00**	**1 787 022,02**	**676 806,00**	**1 822 442,00**	**940 000,00**	**940 000,00**		**114 311,02**
02	009	2016	5022			Análises de água	01020202	20	03	01-2016	12-2021	15 000,00	11 153,04	15 000,00	11 153,04						-3 846,96
02	009	2017	17			Fecho do Sistema de AA de Alagoa - Ligação alta-baixa (Lomba e Nogueira)	01020701040	7	03	01-2017	12-2020	5 000,00	1,00	5 000,00	1,00		10 000,00				-4 999,00
02	009	2017	18			Fecho do Sistema de AA de Celavisa - Ligação alta-baixa (Jurjais)	01020701040	7	03	01-2017	12-2020	5 000,00	13 400,00	5 000,00	13 400,00						8 400,00
02	009	2017	19			Fecho do Sistema de AA de Cerdeira - Ligação alta-baixa (Cerdeira, Dreia, Deflores e Benfeita)	01020701040	7	03	01-2017	12-2020	380 000,00	260 000,00	380 000,00	260 000,00		5 000,00				-120 000,00
02	009	2017	20			Fecho do Sistema de AA de Feijoal - Ligação alta-baixa (Feijoal - Bufalhão)	01020701040	7	03	01-2017	12-2020	120 000,00	92 800,00	120 000,00	92 800,00		20 000,00				-27 200,00
02	009	2018	24			Substituição de conduta adutora entre a bifurcação da EM517-1 com a N342 e o reservatório de Côja	01020701040	7	03	01-2018	12-2021	421 000,00	566 311,00	200 000,00	345 311,00	221 000,00	5 000,00				145 311,00
02	**009**	**2018**	**26**			**Investimento sistema em alta**				**03-2020**	**03-2020**	**77 711,00**	**13 937,66**	**77 711,00**	**13 937,66**		**652 442,00**	**5 000,00**	**5 000,00**		**-63 773,34**
02	009	2018	26	2		Sistema de A.A. do Sardal	01020701040	7	03	01-2018	12-2021	3 707,00	1,00	3 707,00	1,00		33 367,00				-3 706,00
02	009	2018	26	3		Sistema de A.A. das Luadas	01020701040	7	03	01-2018	12-2021	2 275,00	1,00	2 275,00	1,00		20 477,00				-2 274,00
02	009	2018	26	4		Sistema de A.A. da Sorgaçosa	01020701040	7	03	01-2018	12-2021	2 875,00	1,00	2 875,00	1,00		25 890,00				-2 874,00
02	009	2018	26	5		Sistema de A.A. de Sobral Gordo	01020701040	7	03	01-2018	12-2021	4 022,00	1,00	4 022,00	1,00		36 197,00				-4 021,00
02	009	2018	26	6		Sistema de A.A. do Vale do Torno	01020701040	7	03	01-2018	12-2021	1 431,00	1,00	1 431,00	1,00		12 879,00				-1 430,00
02	009	2018	26	7		Sistema de A.A. da Barroja	01020701040	7	03	01-2018	12-2021	1 963,00	1,00	1 963,00	1,00		17 673,00				-1 962,00
02	009	2018	26	8		Sistema de A.A. do Porto Silvado	01020701040	7	03	01-2018	12-2021	2 592,00	1,00	2 592,00	1,00		23 332,00				-2 591,00
02	009	2018	26	9		Sistema de A.A. do Espinho	01020701040	7	03	01-2018	12-2021	2 045,00	383,66	2 045,00	383,66		18 409,00				-1 661,34
02	009	2018	26	10		Sistema de A.A. das Corgas	01020701040	7	03	01-2018	12-2021	1 491,00	1,00	1 491,00	1,00		13 424,00				-1 490,00
02	009	2018	26	11		Sistema de A.A. do Mont'Alto	01020701040	7	03	01-2018	12-2021	5 919,00	1,00	5 919,00	1,00		53 275,00				-5 918,00
02	009	2018	26	12		Sistema de A.A. das Torrozelas	01020701040	7	03	01-2018	12-2021	4 006,00	1,00	4 006,00	1,00		36 052,00				-4 005,00
02	009	2018	26	13		Sistema de A.A. da Aveleira	01020701040	7	03	01-2018	12-2021	2 003,00	214,00	2 003,00	214,00		18 025,00				-1 789,00
02	009	2018	26	14		Sistema de A.A. de Foz d'Égua	01020701040	7	03	01-2018	12-2021	1 376,00	1 000,00	1 376,00	1 000,00		12 382,00				-376,00
02	009	2018	26	15		Sistema de A.A. da Malhada Chã	01020701040	7	03	01-2018	12-2021	2 753,00	1 000,00	2 753,00	1 000,00		24 774,00				-1 753,00
02	009	2018	26	16		Sistema de A.A. dos Parrozelos	01020701040	7	03	01-2018	12-2021	2 007,00	1 000,00	2 007,00	1 000,00		18 062,00				-1 007,00
02	009	2018	26	17		Sistema de A.A. do Salgueiro	01020701040	7	03	01-2018	12-2021	3 138,00	1 000,00	3 138,00	1 000,00		28 246,00				-2 138,00
02	009	2018	26	18		Sistema de A.A. do Monte Redondo	01020701040	7	03	01-2018	12-2021	2 779,00	1 000,00	2 779,00	1 000,00		25 011,00				-1 779,00
02	009	2018	26	19		Sistema de A.A. do Casal Novo	01020701040	7	03	01-2018	12-2021	1 767,00	1 000,00	1 767,00	1 000,00		15 905,00				-767,00
02	009	2018	26	20		Sistema de A.A. da Esculca	01020701040	7	03	01-2018	12-2021	4 919,00	1 000,00	4 919,00	1 000,00		44 269,00				-3 919,00

Município de Arganil

Ano: 2019
Alteração N.º: 32
Revisão N.º: 0

Modificações: GOP - Grandes Opções do Plano

Rubrica											Despesas									Modificação (+/-)
											2019					Anos Seguintes				
											Total		Financiamento Definido		Financiamento Não Definido					
Obj.	Prog	Projeto Ano	Projeto N.º	Aç.	Sub aç.	Designação	Classificação Org.	Classificação Económica	Resp.	Datas (mês-ano) Início	Datas (mês-ano) Fim	Dotação Atual (a)=(c)+(e)	Dotação Corrigida (b)=(a)+(f)	Dotação Atual (c)	Dotação Corrigida (d)	(e)	2020	2021	2022	Outros	(f)=(d)-(c)
02	009	2018	26	22		Sistema de A.A. dos Cepos	010207010407		03	01-2018	12-2021	13 000,00	1 330,00	13 000,00	1 330,00		50 000,00				-11 670,00
02	009	2018	26	24		Sistema de A.A. da Teixeira	010207010407		03	01-2018	12-2021	1 478,00	1 000,00	1 478,00	1 000,00		13 306,00				-478,00
02	009	2018	26	25		Sistema de A.A. de Água d'Alte	010207010407		03	01-2018	12-2021	3 308,00	1 000,00	3 308,00	1 000,00		29 776,00				-2 308,00
02	009	2018	26	26		Sistema de A.A. do Caratão	010207010407		03	01-2018	12-2021	1 857,00	1 000,00	1 857,00	1 000,00		16 711,00				-857,00
02	009	2018	26	27		Outros subsistemas	010207010407		03	01-2018	12-2022	5 000,00	2 000,00	5 000,00	2 000,00		65 000,00	5 000,00	5 000,00		-3 000,00
02	**009**	**2018**	**30**			**Recuperação de infraestruturas de abastecimento de água danificadas pelos incêndios de 2017**				**03-2020**	**03-2020**	**305 806,00**	**309 573,35**		**3 767,35**	**305 806,00**	**5 000,00**				**3 767,35**
02	009	2018	30	1		Recuperação e reconstrução da rede de abastecimento de água danificada pelos incêndios de 2017	010207010407		03	01-2018	12-2021	305 806,00	309 573,35		3 767,35	305 806,00	5 000,00				3 767,35
02	009	2018	40			Remodelação da rede de abastecimento de água de Secarias	010207010407		03	01-2018	12-2021	160 000,00	153 000,00	10 000,00	3 000,00	150 000,00	190 000,00				-7 000,00
02	009	2019	10			Aquisição de terrenos	0102070101		03	01-2019	12-2022	5 000,00	4 200,00	5 000,00	4 200,00		5 000,00	5 000,00	5 000,00		-800,00
02	**009**	**2019**	**11**			**Sistema municipal de abastecimento de água**				**03-2020**	**03-2020**	**220 000,00**	**227 111,84**	**220 000,00**	**227 111,84**		**275 000,00**	**275 000,00**	**275 000,00**		**7 111,84**
02	009	2019	11	1		Construção, ampliação e conservação das redes	010207010407		02	01-2019	12-2022	100 000,00	163 500,00	100 000,00	163 500,00		175 000,00	175 000,00	175 000,00		63 500,00
02	**009**	**2019**	**11**	**2**		**Aquisição de equipamento**				**03-2020**	**03-2020**	**120 000,00**	**63 611,84**	**120 000,00**	**63 611,84**		**100 000,00**	**100 000,00**	**100 000,00**		**-56 388,16**
02	009	2019	11	2	1	Contadores	010207011002		03	01-2019	12-2022	100 000,00	56 811,84	100 000,00	56 811,84		80 000,00	80 000,00	80 000,00		-43 188,16
02	009	2019	11	2	2	Outro equipamento	010207011002		03	01-2019	12-2022	20 000,00	6 800,00	20 000,00	6 800,00		20 000,00	20 000,00	20 000,00		-13 200,00
02	009	2019	19			Telegestão	0102070107		03	01-2019	12-2022	1 000,00	46 125,00	1 000,00	46 125,00		1 000,00	1 000,00	1 000,00		45 125,00
02	009	2019	5026			Análises de água	0102020220		03	01-2019	12-2022	19 000,00	18 215,13	19 000,00	18 215,13		39 000,00	39 000,00	39 000,00		-784,87
02	009	2019	5027			Aquisição água para abastecimento público	0102020211601		03	01-2019	12-2022	600 000,00	739 000,00	600 000,00	739 000,00		600 000,00	600 000,00	600 000,00		139 000,00
02	009	2019	5028			Produtos água	0102020109		03	01-2019	12-2022	15 000,00	9 000,00	15 000,00	9 000,00		15 000,00	15 000,00	15 000,00		-6 000,00
02	**010**					**Resíduos Sólidos**				**03-2020**	**03-2020**	**460 000,00**	**438 217,25**	**460 000,00**	**438 217,25**		**225 000,00**	**220 000,00**	**180 000,00**		**-21 782,75**
02	**010**	**2018**	**13**			**Recolha de resíduos sólidos**				**03-2020**	**03-2020**	**240 000,00**	**230 717,25**	**240 000,00**	**230 717,25**		**5 000,00**				**-9 282,75**
02	010	2018	13	2		RSU - PP - Projeto recolha porta a porta	010207010601		03	01-2018	12-2021	240 000,00	230 717,25	240 000,00	230 717,25		5 000,00				-9 282,75
02	010	2019	12			Aquisição de contentores	010207011001		03	01-2019	12-2022	40 000,00	500,00	40 000,00	500,00		40 000,00	40 000,00			-39 500,00
02	010	2019	5029			Custos de funcionamento - Resíduos Sólidos	0102020220		03	01-2019	12-2022	180 000,00	207 000,00	180 000,00	207 000,00		180 000,00	180 000,00	180 000,00		27 000,00
02	**011**					**Protecção do meio ambiente e conserv.da natureza**				**03-2020**	**03-2020**	**50 000,00**	**1 068,50**	**50 000,00**	**1 068,50**		**7 000,00**	**6 000,00**	**6 000,00**		**-48 931,50**
02	011	2019	13			Cemitério de Arganil	010207010412		03	01-2019	12-2022	15 000,00	783,75	15 000,00	783,75		5 000,00	5 000,00	5 000,00		-14 216,25
02	011	2019	14			Sanitários Públicos	010207010413		03	01-2019	12-2022	10 000,00	283,75	10 000,00	283,75		1 000,00	1 000,00	1 000,00		-9 716,25
02	011	2019	15			Centro Municipal de Recolha Animal	010207010307		03	01-2019	12-2022	25 000,00	1,00	25 000,00	1,00		1 000,00				-24 999,00
02	**012**					**Cultura**				**03-2020**	**03-2020**	**633 500,00**	**673 701,00**	**343 500,00**	**383 701,00**	**290 000,00**	**55 500,00**	**40 500,00**	**40 000,00**		**40 201,00**
02	012	2016	18			Requalificação da Capela de S. Pedro	010207010301		03	01-2016	12-2020	130 000,00	101 000,00	130 000,00	101 000,00		5 000,00				-29 000,00
02	012	2016	19			Núcleo Museológico de Etnografia	010207010301		03	01-2016	12-2020	80 000,00	98 330,00	80 000,00	98 330,00		5 000,00				18 330,00
02	012	2016	20			Núcleo Museológico de Arqueologia	010207010301		03	01-2016	12-2020	80 000,00	97 400,00	80 000,00	97 400,00						17 400,00
02	012	2018	43			Dinamização da Lomba do Canho	010207010413		03	01-2018	12-2021	300 000,00	290 500,00	10 000,00	500,00	290 000,00	5 000,00				-9 500,00

Município de Arganil

Ano: **2019**
Alteração N.º: **32**
Revisão N.º: **0**

Modificações: GOP - Grandes Opções do Plano

Rubrica: Obj.	Prog.	Projeto Ano	Projeto N.º	Aç.	Sub aç.	Designação	Classificação Org.	Classificação Económica	Resp.	Datas (mês-ano) Início	Datas (mês-ano) Fim	Despesas 2019 Total: Dotação Atual (a)=(c)+(e)	2019 Total: Dotação Corrigida (b)=(a)+(f)	2019 Financiamento Definido: Dotação Atual (c)	2019 Financiamento Definido: Dotação Corrigida (d)	2019 Financiamento Não Definido (e)	Anos Seguintes 2020	Anos Seguintes 2021	Anos Seguintes 2022	Anos Seguintes Outros	Modificação (+/-) (f)=(d)-(c)
02	012	2018	5048			Plataformas de Informação e Conhecimento	0102020220		03	01-2018	12-2021	3 500,00	3 321,00	3 500,00	3 321,00		500,00	500,00			-179,00
02	**012**	**2019**	**16**			**Bibliotecas e museus**				**03-2020**	**03-2020**	**10 000,00**	**4 000,00**	**10 000,00**	**4 000,00**		**10 000,00**	**10 000,00**	**10 000,00**		**-6 000,00**
02	012	2019	16	1		Edifícios bibliotecas e museus	0102070103 01		03	01-2019	12-2022	10 000,00	4 000,00	10 000,00	4 000,00		10 000,00	10 000,00	10 000,00		-6 000,00
02	**012**	**2019**	**5030**			**Programa cultural**				**03-2020**	**03-2020**	**30 000,00**	**79 150,00**	**30 000,00**	**79 150,00**		**30 000,00**	**30 000,00**	**30 000,00**		**49 150,00**
02	012	2019	5030	1		Prestação de serviços de programação	0102020225		03	01-2019	12-2022	20 000,00	19 150,00	20 000,00	19 150,00		20 000,00	20 000,00	20 000,00		-850,00
02	012	2019	5030	2		Seminários, exposições e similares	0102020225		03	01-2019	12-2022	10 000,00	60 000,00	10 000,00	60 000,00		10 000,00	10 000,00	10 000,00		50 000,00
02	**013**					**Desporto, Recreio e Lazer**				**03-2020**	**03-2020**	**930 800,00**	**1 104 569,71**	**346 800,00**	**520 569,71**	**584 000,00**	**621 000,00**	**216 000,00**	**216 000,00**		**173 769,71**
02	**013**	**2008**	**4**			**Desporto, Recreio e Lazer**				**03-2020**	**03-2020**	**10 000,00**	**48 027,42**	**10 000,00**	**48 027,42**						**38 027,42**
02	**013**	**2008**	**4**	**1**		**Requalificação da Antiga Cerâmica**				**03-2020**	**03-2020**	**10 000,00**	**48 027,42**	**10 000,00**	**48 027,42**						**38 027,42**
02	013	2008	4	1	2	Requalificação da Antiga Cerâmica	0102070103 02		03	01-2008	12-2019	10 000,00	48 027,42	10 000,00	48 027,42						38 027,42
02	013	2011	24			Zona de Lazer das Fronhas	0102070104 13		03	01-2011	12-2020	41 500,00	9 500,00	41 500,00	9 500,00		50 000,00				-32 000,00
02	013	2018	29			Recuperação de equipamentos municipais de lazer-reposição de danos provocados pelos incêndios de 2017	0102070104 06		03	01-2018	12-2021	133 000,00	183 850,81		50 850,81	133 000,00					50 850,81
02	**013**	**2018**	**41**			**Valorizar Arganil**				**03-2020**	**03-2020**	**480 000,00**	**495 280,00**	**29 000,00**	**44 280,00**	**451 000,00**	**355 000,00**				**15 280,00**
02	013	2018	41	1		Parque de Campismo do Sarzedo	0102070104 06		03	01-2018	12-2021	10 000,00	21 180,00	1 500,00	12 680,00	8 500,00	200 000,00				11 180,00
02	013	2018	41	2		Percurso Pedestre Coja	0102070104 06		03	01-2018	12-2022	420 000,00	411 100,00	20 000,00	11 100,00	400 000,00	5 000,00				-8 900,00
02	013	2018	41	5		Zonas Balneares de: Foz D' Égua, Casal Novo e Peneda da Talhada	0102070104 06		03	01-2018	12-2021	50 000,00	63 000,00	7 500,00	20 500,00	42 500,00	150 000,00				13 000,00
02	013	2019	17			Parques Infantis	0102070104 06		03	01-2019	12-2022	30 000,00	43 840,71	30 000,00	43 840,71		5 000,00	5 000,00	5 000,00		13 840,71
02	013	2019	18			Praias Fluviais	0102070104 06		03	01-2019	12-2022	5 000,00	8 999,26	5 000,00	8 999,26		5 000,00	5 000,00	5 000,00		3 999,26
02	013	2019	5031			Apoio ao associativismo	0102040701		03	01-2019	12-2022	200 000,00	237 000,00	200 000,00	237 000,00		200 000,00	200 000,00	200 000,00		37 000,00
02	013	2019	5032			Produtos para as piscinas	0102020109		03	01-2019	12-2022	6 000,00	6 000,00	6 000,00	6 000,00		6 000,00	6 000,00	6 000,00		
02	**013**	**2019**	**5038**			**Eventos Desportivos, recreio e lazer**				**03-2020**	**03-2020**	**15 300,00**	**63 800,00**	**15 300,00**	**63 800,00**						**48 500,00**
02	013	2019	5038	1		Eventos Desportivos	0102020225		03	01-2019	12-2019	10 000,00	59 500,00	10 000,00	59 500,00						49 500,00
02	013	2019	5038	2		Eventos juventude, recreio e lazer	0102060203 05		03	01-2019	12-2019	5 300,00	4 300,00	5 300,00	4 300,00						-1 000,00
02	013	2019	5046			Arganilíadas e Arganilíadas Júnior	0102060203 05		03	01-2019	12-2022	5 000,00	3 271,51	5 000,00	3 271,51						-1 728,49
02	013	2019	5047			Arganil Rock	0102060203 05		03	01-2019	12-2022	5 000,00	5 000,00	5 000,00	5 000,00						
03						**FUNÇÕES ECONÓMICAS**				**03-2020**	**03-2020**	**9 140 000,00**	**12 330 433,25**	**3 878 000,00**	**7 068 433,25**	**5 262 000,00**	**1 940 000,00**	**115 000,00**	**40 000,00**		**3 190 433,25**
03	**001**					**Agricultura**				**03-2020**	**03-2020**	**400 000,00**	**396 000,00**	**400 000,00**	**396 000,00**		**100 000,00**				**-4 000,00**
03	001	2018	46			Requalificação das Linhas de Água afetadas pelos Incêndios de 2017	0102070104 13		03	01-2018	12-2022	400 000,00	396 000,00	400 000,00	396 000,00		100 000,00				-4 000,00
03	**002**					**Indústria e energia**				**03-2020**	**03-2020**	**2 325 000,00**	**2 134 033,26**	**1 480 000,00**	**1 289 033,26**	**845 000,00**	**530 000,00**	**20 000,00**	**20 000,00**		**-190 966,74**
03	**002**	**2017**	**28**			**Zonas Industriais**				**03-2020**	**03-2020**	**2 300 000,00**	**2 105 633,26**	**1 455 000,00**	**1 260 633,26**	**845 000,00**	**505 000,00**				**-194 366,74**
03	**002**	**2017**	**28**	**1**		**Zona Industrial da Relvinha**				**03-2020**	**03-2020**	**2 300 000,00**	**2 105 633,26**	**1 455 000,00**	**1 260 633,26**	**845 000,00**	**505 000,00**				**-194 366,74**

Município de Arganil

Ano: 2019
Alteração N.º: 32
Revisão N.º: 0

Modificações: GOP - Grandes Opções do Plano

Rubrica												Despesas									Modificação (+/-)
												2019					Anos Seguintes				
												Total		Financiamento Definido		Financiamento Não Definido					
Obj.	Prog.	Projeto Ano	Projeto N.º	Aç.	Sub aç.	Designação	Classificação Org.	Classificação Económica	Resp.	Datas (mês-ano) Início	Datas (mês-ano) Fim	Dotação Atual (a)=(c)+(e)	Dotação Corrigida (b)=(a)+(f)	Dotação Atual (c)	Dotação Corrigida (d)	(e)	2020	2021	2022	Outros	(f)=(d)-(c)
03	002	2017	28	1	1	Ampliação do Pólo Industrial da Relvinha Oeste e Qualificação do Pólo Industrial da Relvinha Este	0102	07010413	03	01-2017	12-2022	1 500 000,00	1 125 333,26	1 275 000,00	900 333,26	225 000,00	500 000,00				-374 666,74
03	002	2017	28	1	2	Aquisição de terrenos para ampliação do Pólo Industrial da Relvinha Oeste e Qualificação do Pólo Industrial da Relvinha Este	0102	070101	03	01-2017	12-2021	800 000,00	980 300,00	180 000,00	360 300,00	620 000,00	5 000,00				180 300,00
03	002	2019	29			Aquisição de terrenos	0102	070101	03	01-2019	12-2021	5 000,00	5 000,00	5 000,00	5 000,00		5 000,00				
03	002	2019	5045			Participação na ampliação da rede pública - IP	0102	080102	03	01-2019	12-2022	20 000,00	23 400,00	20 000,00	23 400,00		20 000,00	20 000,00	20 000,00		3 400,00
03	**003**					**Transportes Rodoviários**				**03-2020**	**03-2020**	**6 075 000,00**	**9 417 854,35**	**1 698 000,00**	**5 040 854,35**	**4 377 000,00**	**1 060 000,00**	**95 000,00**	**20 000,00**		**3 342 854,35**
03	003	2016	23			Ligação Coja - Barril - Vila Cova de Alva	0102	07010408	03	01-2016	12-2020	420 000,00	420 000,00	420 000,00	420 000,00		20 000,00				
03	003	2017	33			Ligação Covais/ Roda	0102	07010408	03	01-2017	12-2020	150 000,00	1 000,00	150 000,00	1 000,00		20 000,00				-149 000,00
03	003	2017	34			Beneficiação Ligação Casal Novo/ EM 543	0102	07010408	03	01-2017	12-2021	75 000,00	61 631,39	75 000,00	61 631,39		75 000,00	75 000,00			-13 368,61
03	003	2017	38			Requalificação Rede Viária Oeste	0102	07010408	03	01-2017	12-2020	5 000,00	6 705,99	5 000,00	6 705,99						1 705,99
03	003	2017	39			Requalificação Rede Viária Este	0102	07010408	03	01-2017	12-2020	8 000,00	1,00	8 000,00	1,00						-7 999,00
03	003	2018	20			Segurança rodoviária	0102	07010409	03	01-2018	12-2022	50 000,00	152 375,00	50 000,00	152 375,00		20 000,00	20 000,00	20 000,00		102 375,00
03	003	2018	27			Requalificação rede viária danificada pelos incêndios de 2017	0102	07010408	03	01-2018	12-2021	1 775 000,00	3 470 010,70		1 695 010,70	1 775 000,00	5 000,00				1 695 010,70
03	003	2018	28			Segurança rodoviária/Equipamento urbano complementar - reposição dos danos provocados pelos incêndios de 2017	0102	07010409	03	01-2018	12-2021	2 602 000,00	4 118 703,09		1 516 703,09	2 602 000,00	5 000,00				1 516 703,09
03	003	2018	35			Requalificação do Bairro Social e do Bairro da Gândara em Côja	0102	07010401	03	01-2018	12-2021	50 000,00	1,00	50 000,00	1,00		5 000,00				-49 999,00
03	003	2018	42			Requalificação acesso EB1 de Arganil	0102	07010401	03	01-2018	12-2021	40 000,00	85 200,00	40 000,00	85 200,00		10 000,00				45 200,00
03	003	2019	20			Requalificação rede viária municipal	0102	07010408	03	01-2019	12-2022	750 000,00	891 750,00	750 000,00	891 750,00		750 000,00				141 750,00
03	003	2019	21			Conservação das infraestruturas viárias municipais	0102	07010408	03	01-2019	12-2022	150 000,00	210 476,18	150 000,00	210 476,18		150 000,00				60 476,18
03	**005**					**Turismo**				**03-2020**	**03-2020**	**340 000,00**	**382 545,64**	**300 000,00**	**342 545,64**	**40 000,00**	**250 000,00**				**42 545,64**
03	**005**	**2019**	**24**			**Valorizar Sustentabilidade**				**03-2020**	**03-2020**	**50 000,00**	**50 000,00**	**10 000,00**	**10 000,00**	**40 000,00**	**250 000,00**				
03	005	2019	24	1		Valorizar sustentabilidade-Reconstrução de edifícios	0102	07010307	03	01-2019	12-2021	40 000,00	40 000,00	8 000,00	8 000,00	32 000,00	160 000,00				
03	005	2019	24	2		Valorizar Sustentabilidade-Equipamentos	0102	07011002	03	01-2019	12-2021	5 000,00	5 000,00	1 000,00	1 000,00	4 000,00	45 000,00				
03	005	2019	24	3		Valorizar Sustentabilidade-diversos	0102	020225	03	01-2019	12-2021	5 000,00	5 000,00	1 000,00	1 000,00	4 000,00	45 000,00				
03	005	2019	5034			Iniciativas de dinamização do comércio tradicional	0102	06020305	03	01-2019	12-2022	25 000,00	60 500,00	25 000,00	60 500,00						35 500,00
03	005	2019	5035			Feira das Freguesias	0102	06020305	03	01-2019	12-2022	45 000,00	47 878,28	45 000,00	47 878,28						2 878,28
03	005	2019	5036			Noites de Verão	0102	06020305	03	01-2019	12-2022	30 000,00	30 918,99	30 000,00	30 918,99						918,99
03	005	2019	5037			Ficabeira	0102	06020305	03	01-2019	12-2022	190 000,00	193 248,37	190 000,00	193 248,37						3 248,37
04						**OUTRAS FUNÇÕES**				**03-2020**	**03-2020**	**1 468 502,00**	**1 389 682,25**	**1 468 502,00**	**1 389 682,25**		**1 266 157,00**	**1 226 000,00**	**1 205 000,00**		**-78 819,75**
04	**001**					**Transferências entre administrações**				**03-2020**	**03-2020**	**1 468 502,00**	**1 389 682,25**	**1 468 502,00**	**1 389 682,25**		**1 266 157,00**	**1 226 000,00**	**1 205 000,00**		**-78 819,75**
04	001	2015	5045			FAM - Fundo Apoio Municipal	0102	090802	03	01-2016	12-2022	40 313,00	40 313,00	40 313,00	40 313,00		20 157,00				
04	**001**	**2017**	**5033**			**CIM - RC**				**03-2020**	**03-2020**	**39 623,00**	**6 634,90**	**39 623,00**	**6 634,90**						**-32 988,10**
04	**001**	**2017**	**5033**	**1**		**Correntes**				**03-2020**	**03-2020**	**27 845,00**	**5 471,77**	**27 845,00**	**5 471,77**						**-22 373,23**

Município de Arganil

Ano: 2019
Alteração N.º: 32
Revisão N.º: 0

Modificações: GOP - Grandes Opções do Plano

Rubrica												Despesas									Modificação (+/-)
												2019					Anos Seguintes				
												Total		Financiamento Definido		Financiamento Não Definido					
Obj.	Prog.	Projeto Ano	Projeto N.º	Aç.	Sub aç.	Designação	Classificação Org.	Classificação Económica	Resp.	Datas (mês-ano) Início	Datas (mês-ano) Fim	Dotação Atual (a)=(c)+(e)	Dotação Corrigida (b)=(a)+(f)	Dotação Atual (c)	Dotação Corrigida (d)	(e)	2020	2021	2022	Outros	(f)=(d)-(c)
04	001	2017	5033	1	2	Comparticipação projetos intermunicipais - Modernização administrativa	010204050104		03	01-2017	12-2020	6 191,00	4 793,49	6 191,00	4 793,49						-1 397,51
04	001	2017	5033	1	3	Comparticipação projetos intermunicipais - Proteção, qualificação, valorização e ordenamento dos recursos naturais/ prevenção e gestão de riscos	010204050104		03	01-2017	12-2020	2 105,00	158,90	2 105,00	158,90						-1 946,10
04	001	2017	5033	1	4	Comparticipação projetos intermunicipais - Rede de oferta turística em espaços naturais	010204050104		03	01-2017	12-2020	2 422,00	518,38	2 422,00	518,38						-1 903,62
04	001	2017	5033	1	5	Comparticipação projetos intermunicipais - Inclusão social e emprego	010204050104		03	01-2017	12-2021	4 169,00		4 169,00							-4 169,00
04	001	2017	5033	1	6	Comparticipação projetos intermunicipais - Promoção do sucesso escolar e redução e prevenção do insucesso e abandono escolar	010204050104		03	01-2017	12-2022	12 958,00	1,00	12 958,00	1,00						-12 957,00
04	**001**	**2017**	**5033**	**2**		**Capital**				**03-2020**	**03-2020**	**11 778,00**	**1 163,13**	**11 778,00**	**1 163,13**						**-10 614,87**
04	001	2017	5033	2	1	Comparticipação projetos intermunicipais - Modernização administrativa	010208050104		03	01-2017	12-2020	2 634,00	1,00	2 634,00	1,00						-2 633,00
04	001	2017	5033	2	3	Comparticipação projetos intermunicipais - Proteção, qualificação, valorização e ordenamento dos recursos naturais/ prevenção e gestão de riscos	010208050104		03	01-2017	12-2020	390,00	1 159,13	390,00	1 159,13						769,13
04	001	2017	5033	2	4	Comparticipação projetos intermunicipais - Rede de oferta turística em espaços naturais	010208050104		03	01-2017	12-2020	3 137,00	1,00	3 137,00	1,00						-3 136,00
04	001	2017	5033	2	5	Comparticipação projetos intermunicipais - Inclusão social e emprego	010208050104		03	01-2017	12-2020	1 171,00	1,00	1 171,00	1,00						-1 170,00
04	001	2017	5033	2	6	Comparticipação projetos intermunicipais - Promoção do sucesso escolar e redução e prevenção do insucesso e abandono escolar	010208050104		03	01-2017	12-2020	4 446,00	1,00	4 446,00	1,00						-4 445,00
04	001	2017	5041			Transferências Intermunicipais - Beneficiação Ligação IC6/ Coja	010208050101		03	01-2017	12-2020	50 000,00	1 000,00	50 000,00	1 000,00		20 000,00				-49 000,00
04	**001**	**2018**	**5023**			**CIM- RC**				**03-2020**	**03-2020**	**78 217,00**	**31 611,76**	**78 217,00**	**31 611,76**						**-46 605,24**
04	**001**	**2018**	**5023**	**1**		**Correntes**				**03-2020**	**03-2020**	**77 342,00**	**31 608,76**	**77 342,00**	**31 608,76**						**-45 733,24**
04	001	2018	5023	1	1	Quota e outras transferências correntes	010204050104		03	01-2018	12-2021	30 000,00	20 329,01	30 000,00	20 329,01						-9 670,99
04	001	2018	5023	1	3	Promoção do espírito empresarial da região de Coimbra	010204050104		03	01-2018	12-2021	12 012,00	2 224,17	12 012,00	2 224,17						-9 787,83
04	001	2018	5023	1	4	Programa cultura em rede	010204050104		03	01-2018	12-2021	19 494,00	7 239,45	19 494,00	7 239,45						-12 254,55
04	001	2018	5023	1	5	Promoção integrada dos produtos turísticos da Região de Coimbra	010204050104		03	01-2018	12-2021	9 940,00	1 464,45	9 940,00	1 464,45						-8 475,55
04	001	2018	5023	1	6	Abastecimento e saneamento de águas e de recolha de resíduos sólidos urbanos	010204050104		03	01-2018	12-2021	4 572,00	1,00	4 572,00	1,00						-4 571,00
04	001	2018	5023	1	8	Região europeia da gastronomia	010204050104		03	01-2018	12-2021	1 324,00	350,68	1 324,00	350,68						-973,32
04	**001**	**2018**	**5023**	**2**		**Capital**				**03-2020**	**03-2020**	**875,00**	**3,00**	**875,00**	**3,00**						**-872,00**
04	001	2018	5023	2	1	Programa cultura em rede	010208050104		03	01-2018	12-2021	99,00	1,00	99,00	1,00						-98,00
04	001	2018	5023	2	2	Promoção integrada dos produtos turísticos da Região de Coimbra	010208050104		03	01-2018	12-2021	653,00	1,00	653,00	1,00						-652,00
04	001	2018	5023	2	4	Reforço das capacidades de adaptação às alterações climáticas, ações de sensibilização	010208050104		03	01-2018	12-2021	123,00	1,00	123,00	1,00						-122,00
04	001	2018	5031			Empresas públicas municipais e intermunicipais - Regra do Equilíbrio	010204010101		03	01-2018	12-2021	1 000,00	1,00	1 000,00	1,00						-999,00
04	**001**	**2019**	**5039**			**Transferências para as freguesias**				**03-2020**	**03-2020**	**1 020 000,00**	**1 169 970,00**	**1 020 000,00**	**1 169 970,00**		**1 020 000,00**	**1 020 000,00**	**1 020 000,00**		**169 970,00**

Município de Arganil

Ano: **2019**
Alteração N.º: **32**
Revisão N.º: **0**

Modificações: GOP - Grandes Opções do Plano

Rubrica											Despesas									Modificação (+/-)
											2019					Anos Seguintes				
											Total		Financiamento Definido		Financiamento Não Definido					
Obj.	Prog.	Projeto Ano	Projeto N.º	Aç.	Sub aç.	Designação	Classificação Org.	Classificação Económica	Resp.	Datas (mês-ano) Início	Datas (mês-ano) Fim	Dotação Atual (a)=(c)+(e)	Dotação Corrigida (b)=(a)+(f)	Dotação Atual (c)	Dotação Corrigida (d)	(e)	2020	2021	2022	Outros	(f)=(d)-(c)
04	001	2019	5039	1		Delegação de competências	0102	08050102	03	01-2019	12-2022	220 000,00	200 420,00	220 000,00	200 420,00		220 000,00	220 000,00	220 000,00		-19 580,00
04	001	2019	5039	2		Contratos Programa	0102	08050102	03	01-2019	12-2022	500 000,00	630 150,00	500 000,00	630 150,00		500 000,00	500 000,00	500 000,00		130 150,00
04	001	2019	5039	3		Transferências correntes	0102	04050102	03	01-2019	12-2022	300 000,00	359 400,00	300 000,00	359 400,00		300 000,00	300 000,00	300 000,00		59 400,00
04	**001**	**2019**	**5040**			**ADXTUR**				**03-2020**	**03-2020**	**9 000,00**	**7 681,00**	**9 000,00**	**7 681,00**		**9 000,00**	**9 000,00**	**9 000,00**		**-1 319,00**
04	001	2019	5040	1		Correntes	0102	040701	03	01-2019	12-2022	8 000,00	7 680,00	8 000,00	7 680,00		8 000,00	8 000,00	8 000,00		-320,00
04	001	2019	5040	2		Capital	0102	080701	03	01-2019	12-2022	1 000,00	1,00	1 000,00	1,00		1 000,00	1 000,00	1 000,00		-999,00
04	**001**	**2019**	**5041**			**ADTAHP - Associação Aldeias Históricas**				**03-2020**	**03-2020**	**17 000,00**	**19 538,19**	**17 000,00**	**19 538,19**		**16 000,00**	**16 000,00**			**2 538,19**
04	001	2019	5041	1		Correntes	0102	040701	03	01-2019	12-2022	16 000,00	11 833,15	16 000,00	11 833,15		16 000,00	16 000,00			-4 166,85
04	001	2019	5041	2		Capital	0102	080701	03	01-2019	12-2019	1 000,00	7 705,04	1 000,00	7 705,04						6 705,04
04	**001**	**2019**	**5042**			**Associações de Municípios**				**03-2020**	**03-2020**	**6 000,00**	**4 931,10**	**6 000,00**	**4 931,10**		**6 000,00**	**6 000,00**	**6 000,00**		**-1 068,90**
04	001	2019	5042	1		Correntes	0102	04050104	03	01-2019	12-2022	5 000,00	4 930,10	5 000,00	4 930,10		5 000,00	5 000,00	5 000,00		-69,90
04	001	2019	5042	2		Capital	0102	08050104	03	01-2019	12-2022	1 000,00	1,00	1 000,00	1,00		1 000,00	1 000,00	1 000,00		-999,00
04	001	2019	5043			Transferências para Outras instituições	0102	080701	03	01-2019	12-2022	50 000,00	30 000,00	50 000,00	30 000,00		50 000,00	50 000,00	50 000,00		-20 000,00
04	001	2019	5044			Transferências para famílias	0102	080802	03	01-2019	12-2022	20 000,00	1,00	20 000,00	1,00		20 000,00	20 000,00	20 000,00		-19 999,00
04	**001**	**2019**	**5050**			**Serra do Açor- Associação de Desenvolvimento Regional**				**03-2020**	**03-2020**	**105 000,00**	**40 001,00**	**105 000,00**	**40 001,00**		**105 000,00**	**105 000,00**	**100 000,00**		**-64 999,00**
04	001	2019	5050	1		Correntes	0102	040701	03	01-2019	12-2022	100 000,00	40 000,00	100 000,00	40 000,00		100 000,00	100 000,00	100 000,00		-60 000,00
04	001	2019	5050	2		Capital	0102	080701	03	01-2019	12-2021	5 000,00	1,00	5 000,00	1,00		5 000,00	5 000,00			-4 999,00
04	**001**	**2019**	**5051**			**CIM - RC**				**03-2020**	**03-2020**	**32 349,00**	**17 999,30**	**32 349,00**	**17 999,30**						**-14 349,70**
04	**001**	**2019**	**5051**	**1**		**Correntes**				**03-2020**	**03-2020**	**26 392,00**	**12 549,00**	**26 392,00**	**12 549,00**						**-13 843,00**
04	001	2019	5051	1	1	Apoiar a economia circular no setor das compras públicas	0102	04050104	03	01-2019	12-2021	593,00	653,00	593,00	653,00						60,00
04	001	2019	5051	1	2	Criação de condições de conforto ambiental	0102	04050104	03	01-2019	12-2022	37,00	1,00	37,00	1,00						-36,00
04	001	2019	5051	1	3	Exploração da rede de distribuição de energia elétrica em Baixa Tensão (BT)	0102	04050104	03	01-2019	12-2021	4 823,00	1,00	4 823,00	1,00						-4 822,00
04	001	2019	5051	1	4	Transporte a pedido pinhal interior	0102	04050104	03	01-2019	12-2021	6 945,00	1 350,00	6 945,00	1 350,00						-5 595,00
04	001	2019	5051	1	5	DPO - Data Protection Officer	0102	04050104	03	01-2019	12-2020	6 455,00	4 492,95	6 455,00	4 492,95						-1 962,05
04	001	2019	5051	1	6	Participação em seminários	0102	04050104	03	01-2019	12-2021	264,00	1,00	264,00	1,00						-263,00
04	001	2019	5051	1	7	Reforço das capacidades de adaptação às alterações climáticas, cartografia	0102	04050104	03	01-2019	12-2022	4 627,00	2 682,36	4 627,00	2 682,36						-1 944,64
04	001	2019	5051	1	8	Reforço das capacidades de adaptação às alterações climáticas, ações de sensibilização	0102	04050104	03	01-2019	12-2019	2 648,00	3 367,69	2 648,00	3 367,69						719,69
04	**001**	**2019**	**5051**	**2**		**Capital**				**03-2020**	**03-2020**	**5 957,00**	**5 450,30**	**5 957,00**	**5 450,30**						**-506,70**

Município de Arganil

Ano: 2019
Alteração N.º: 32
Revisão N.º: 0

Modificações: GOP - Grandes Opções do Plano

Rubrica											Despesas									Modificação (+/-)
											2019					Anos Seguintes				
											Total		Financiamento Definido		Financiamento Não Definido					
Obj.	Prog.	Projeto Ano	Projeto N.º	Aç.	Sub aç.	Designação	Classificação Org.	Classificação Económica	Resp.	Datas (mês-ano) Início	Datas (mês-ano) Fim	Dotação Atual (a)=(c)+(e)	Dotação Corrigida (b)=(a)+(f)	Dotação Atual (c)	Dotação Corrigida (d)	(e)	2020	2021	2022	Outros	(f)=(d)-(c)
04	001	2019	5051	2	1	Criação de condições de conforto ambiental	0102	08050104	03	01-2019	12-2021	5 957,00	5 450,30	5 957,00	5 450,30						-506,70
											Totais:	27 631 247,00	31 394 533,36	17 719 114,00	21 482 400,36	9 912 133,00	13 734 599,00	8 254 500,00	6 643 000,00	0,00	3 763 286,36

ORGÃO EXECUTIVO

Em ..... de ..... de .....

Ana Pontocunt

Paula Iria Moniz Di

ASSINATURA

Luis Almeida

Pedro L

ORGÃO DELIBERATIVO

Em ..... de ..... de .....

Ricardo Pereira Alves

António Paulo Fernandes Lourenço

Município de Arganil

Ano: 2019
Alteração N.º: 32
Revisão N.º: 0

Modificações: AMR - Atividades Mais Relevantes

Rubrica: Obj.	Prog.	Projeto Ano	Projeto N.º	Aç.	Sub aç.	Designação	Classificação Org.	Classificação Económica	Resp.	Datas (mês-ano) Início	Datas (mês-ano) Fim	Despesas 2019 Total: Dotação Atual (a)=(c)+(e)	Despesas 2019 Total: Dotação Corrigida (b)=(a)+(f)	Despesas 2019 Financiamento Definido: Dotação Atual (c)	Despesas 2019 Financiamento Definido: Dotação Corrigida (d)	Despesas 2019 Financiamento Não Definido (e)	Despesas Anos Seguintes: 2020	Anos Seguintes: 2021	Anos Seguintes: 2022	Anos Seguintes: Outros	Modificação (+/-) (f)=(d)-(c)
01						FUNÇÕES GERAIS				03-2020	03-2020	6 070 527,00	6 740 876,31	4 467 200,00	5 137 549,31	1 603 327,00	5 159 500,00	3 144 500,00	2 509 500,00		670 349,31
01	001					Administração Geral				03-2020	03-2020	4 392 527,00	5 469 385,59	2 789 200,00	3 866 058,59	1 603 327,00	4 906 500,00	2 951 500,00	2 451 500,00		1 076 858,59
01	001	2016	5001			Combústiveis - outros combústiveis	0102 02010299		03	01-2016	12-2021	50 000,00	51 478,03	50 000,00	51 478,03						1 478,03
01	001	2016	5007			Gestão de Frotas	0102 020225		03	01-2016	12-2019	1 700,00	1 537,50	1 700,00	1 537,50						-162,50
01	001	2017	5007			Seguros				03-2020	03-2020	135 000,00	212 500,00	135 000,00	212 500,00		135 000,00	135 000,00	35 000,00		77 500,00
01	001	2017	5007	1		Seguros - pessoal	0102 01030901		03	01-2017	12-2022	35 000,00	57 400,00	35 000,00	57 400,00		35 000,00	35 000,00	35 000,00		22 400,00
01	001	2017	5007	2		Seguros - diversos	0102 020212		03	01-2017	12-2022	100 000,00	155 100,00	100 000,00	155 100,00		100 000,00	100 000,00			55 100,00
01	001	2018	5008			Serviços de consultoria jurídica	0102 020214		03	01-2018	12-2022	38 000,00	37 684,11	38 000,00	37 684,11		38 000,00	38 000,00	38 000,00		-315,89
01	001	2018	5009			Combústiveis - gasóleo	0102 02010202		03	01-2018	12-2022	200 000,00	176 043,82	200 000,00	176 043,82		200 000,00	200 000,00	200 000,00		-23 956,18
01	001	2018	5010			Fornecimento energia elétrica	0102 02020101		03	01-2018	12-2022	1 050 000,00	1 069 000,00	1 050 000,00	1 069 000,00		1 100 000,00	1 100 000,00	1 100 000,00		19 000,00
01	001	2018	5011			Medicina,segurança, saúde e higiene no trabalho	0102 020222		03	01-2018	12-2022	10 000,00	9 235,00	10 000,00	9 235,00		8 000,00	8 000,00	8 000,00		-765,00
01	001	2019	5001			Combústiveis - outros combústiveis	0102 02010299		03	01-2019	12-2022	49 000,00	52 400,00	49 000,00	52 400,00		95 000,00	95 000,00	95 000,00		3 400,00
01	001	2019	5002			Gestão de Frotas	0102 020225		03	01-2019	12-2022	1 000,00	1 000,00	1 000,00	1 000,00		2 500,00	2 500,00	2 500,00		
01	001	2019	5003			Comunicações	0102 020209		03	01-2019	12-2022	150 000,00	145 262,56	150 000,00	145 262,56		170 000,00	170 000,00	170 000,00		-4 737,44
01	001	2019	5004			Prestação de serviços - encargos de cobrança de receitas	0102 020224		03	01-2019	12-2022	85 000,00	75 600,00	85 000,00	75 600,00		85 000,00	85 000,00	85 000,00		-9 400,00
01	001	2019	5005			Prestação de serviços - estudos, pareceres, projetos e consultadoria	0102 020214		03	01-2019	12-2022	40 000,00	28 122,00	40 000,00	28 122,00		40 000,00	40 000,00	40 000,00		-11 878,00
01	001	2019	5006			Manutenção de soluções de equipamentos informáticos, dados e comunicações	0102 020219		01	01-2019	12-2022	4 000,00	4 000,00	4 000,00	4 000,00		4 000,00	4 000,00	4 000,00		
01	001	2019	5007			Prestação de serviços - assistência técnica	0102 020219		03	01-2019	12-2022	48 000,00	43 000,00	48 000,00	43 000,00		48 000,00	48 000,00	48 000,00		-5 000,00
01	001	2019	5008			Prestação de serviços - outros trabalhos especializados	0102 020220		03	01-2019	12-2022	100 000,00	99 700,00	100 000,00	99 700,00		100 000,00	100 000,00	100 000,00		-300,00
01	001	2019	5009			Prestação de serviços diversos	0102 020225		03	01-2019	12-2022	125 000,00	242 756,18	125 000,00	242 756,18		100 000,00	100 000,00	100 000,00		117 756,18
01	001	2019	5010			Conservação de bens - manutenções diversas	0102 020203		03	01-2019	12-2022	53 000,00	78 640,00	53 000,00	78 640,00		53 000,00	53 000,00	53 000,00		25 640,00
01	001	2019	5011			Certificação da qualidade	0102 020220		03	01-2019	12-2022	7 500,00	8 111,63	7 500,00	8 111,63		7 000,00	7 000,00	7 000,00		611,63
01	001	2019	5012			Peças/Pneus/Acessórios	0102 020112		03	01-2019	12-2022	65 000,00	46 500,00	65 000,00	46 500,00		65 000,00	65 000,00	65 000,00		-18 500,00
01	001	2019	5013			Prestação de serviços de vigilância e segurança	0102 020218		03	01-2019	12-2022	5 000,00	5 000,00	5 000,00	5 000,00		5 000,00	5 000,00	5 000,00		
01	002					Protecção Civil e Luta contra Incêndios				03-2020	03-2020	1 678 000,00	1 271 490,72	1 678 000,00	1 271 490,72		253 000,00	193 000,00	58 000,00		-406 509,28
01	002	2018	5052			Cadastro das propriedades no perímetro urbano	0102 020220		03	01-2018	12-2022	75 000,00	377,20	75 000,00	377,20		5 000,00				-74 622,80
01	002	2018	5053			Limpeza de perímetros/ PDR	0102 020220		03	01-2018	12-2022	25 000,00	1,00	25 000,00	1,00		5 000,00				-24 999,00
01	002	2018	5054			Estabilização de emergência pós-incêndio	0102 020220		03	01-2018	12-2022	1 100 000,00	966 947,26	1 100 000,00	966 947,26		50 000,00				-133 052,74
01	002	2019	5014			Apoio BV - despesas correntes	0102 040701		03	01-2019	12-2019	22 000,00	24 237,44	22 000,00	24 237,44						2 237,44
01	002	2019	5015			Apoio BV - despesas de investimento	0102 080701		03	01-2019	12-2021	50 000,00	20 000,00	50 000,00	20 000,00						-30 000,00
01	002	2019	5016			Protocolo EIP	0102 040701		03	01-2019	12-2022	135 000,00	70 000,00	135 000,00	70 000,00		135 000,00	135 000,00			-65 000,00
01	002	2019	5017			Apoio a situações diversas				03-2020	03-2020	235 000,00	138 022,00	235 000,00	138 022,00		45 000,00	45 000,00	45 000,00		-96 978,00
01	002	2019	5017	1		Proteção Civil - prestação de serviços	0102 020225		03	01-2019	12-2022	20 000,00	40 110,00	20 000,00	40 110,00		20 000,00	20 000,00	20 000,00		20 110,00

Município de Arganil

Ano: 2019
Alteração N.º: 32
Revisão N.º: 0

Modificações: AMR - Atividades Mais Relevantes

Rubrica										Despesas									Modificação (+/-)
										2019					Anos Seguintes				
										Total		Financiamento Definido		Financiamento Não Definido					
Obj.	Prog	Projeto Ano	Projeto N.º	Aç.	Sub aç.	Designação	Classificação Org.	Classificação Económica	Resp.	Datas (mês-ano) Início	Datas (mês-ano) Fim	Dotação Atual (a)=(c)+(e)	Dotação Corrigida (b)=(a)+(f)	Dotação Atual (c)	Dotação Corrigida (d)	(e)	2020	2021	2022	Outros	(f)=(d)-(c)
01	002	2019	5017	2		Proteção Civil - correntes	0102 04080202		03	01-2019	12-2022	15 000,00	17 912,00	15 000,00	17 912,00		15 000,00	15 000,00	15 000,00		2 912,00
01	002	2019	5017	3		Proteção Civil - capital	0102 080802		03	01-2019	12-2022	200 000,00	80 000,00	200 000,00	80 000,00		10 000,00	10 000,00	10 000,00		-120 000,00
02						**FUNÇÕES SOCIAIS**				**03-2020**	**03-2020**	**10 952 216,00**	**10 933 541,55**	**7 905 412,00**	**7 886 735,55**	**3 046 806,00**	**5 368 942,00**	**3 769 000,00**	**2 688 500,00**		**-18 676,45**
02	**002**					**Ensino não Superior**				**03-2020**	**03-2020**	**1 181 134,00**	**1 110 289,33**	**1 181 134,00**	**1 110 289,33**		**1 154 000,00**	**1 548 500,00**	**648 500,00**		**-70 844,67**
02	002	2018	5049			Requalificação da Escola Secundária de Arganil	0102 080301		03	01-2018	12-2021	30 000,00	1,00	30 000,00	1,00		300 000,00	700 000,00			-29 999,00
02	**002**	**2019**	**27**			**Plano Intermunicipal de Prevenção do Abandono Escolar e da Promoção do Sucesso Educativo da Região de Coimbra**				**03-2020**	**03-2020**	**176 134,00**	**121 184,00**	**176 134,00**	**121 184,00**						**-54 950,00**
02	002	2019	27	1		Equipas Multidisciplinares de Intervenção Multinível	0102 020220		03	01-2019	12-2019	54 951,00	1,00	54 951,00	1,00						-54 950,00
02	002	2019	27	2		Descobre a Região	0102 020225		03	01-2019	12-2019	8 423,00	8 423,00	8 423,00	8 423,00						
02	002	2019	27	3		Um Projeto, Um Município	0102 020225		03	01-2019	12-2019	68 435,00	68 435,00	68 435,00	68 435,00						
02	002	2019	27	4		Sala do futuro (Ambientes Inovadores de Educação)	0102 020225		03	01-2019	12-2019	44 325,00	44 325,00	44 325,00	44 325,00						
02	**002**	**2019**	**5016**			**Atribuições e competências municipais - educação**				**03-2020**	**03-2020**	**867 500,00**	**859 074,07**	**867 500,00**	**859 074,07**		**824 500,00**	**820 000,00**	**820 000,00**		**-8 425,93**
02	002	2019	5018	1		Sistema de mobilidade	0102 020210		03	01-2019	12-2022	650 000,00	626 765,00	650 000,00	626 765,00		650 000,00	650 000,00	650 000,00		-23 235,00
02	002	2019	5018	2		Fornecimento de refeições - 1º CEB/ Pré-escolar	0102 020105		03	01-2019	12-2022	170 000,00	172 000,00	170 000,00	172 000,00		170 000,00	170 000,00	170 000,00		2 000,00
02	002	2019	5018	3		Prolongamento de horário	0102 040701		03	01-2019	12-2019	39 000,00	38 560,00	39 000,00	38 560,00						-440,00
02	002	2019	5018	4		Apoios económicos - aquisição de livros	0102 020120		03	01-2019	12-2020	4 500,00	3 393,77	4 500,00	3 393,77		4 500,00				-1 106,23
02	002	2019	5018	5		Outros apoios - área educação	0102 040701		03	01-2019	12-2020	4 000,00	18 355,30	4 000,00	18 355,30						14 355,30
02	002	2019	5019			Escola de Verão Júnior	0102 040305		03	01-2019	12-2020	3 500,00	3 072,80	3 500,00	3 072,80						-427,20
02	002	2019	5020			Universidade de Verão	0102 040305		03	01-2019	12-2020	4 000,00	4 000,00	4 000,00	4 000,00						
02	002	2019	5021			Aquisição de material pedagógico para as escolas	0102 020120		03	01-2019	12-2022	2 500,00	2 500,00	2 500,00	2 500,00		2 500,00	2 500,00	2 500,00		
02	**003**					**Serviços Individuais de Saúde**				**03-2020**	**03-2020**	**32 500,00**	**9 176,85**	**32 500,00**	**9 176,85**		**5 000,00**				**-23 323,15**
02	003	2018	5051			Centro Saúde Arganil - Unidade de Saúde Mental	0102 080306		03	01-2018	12-2021	20 000,00	1,00	20 000,00	1,00		5 000,00				-19 999,00
02	003	2019	5022			Apoio a serviços de radiologia	0102 020225		03	01-2019	12-2022	10 500,00	8 978,40	10 500,00	8 978,40						-1 521,60
02	**004**					**Acção Social**				**03-2020**	**03-2020**	**720 000,00**	**692 513,95**	**70 000,00**	**42 513,95**	**650 000,00**	**115 000,00**	**5 000,00**			**-27 486,05**
02	004	2016	5018			Projeto "Arganil Solidária"	0102 04080202		03	01-2016	12-2022	5 000,00	5 000,00	5 000,00	5 000,00						
02	**004**	**2018**	**5047**			**FAMI**				**03-2020**	**03-2020**	**20 000,00**	**20 000,00**	**20 000,00**	**20 000,00**		**10 000,00**				
02	004	2018	5047	2		FAMI- Implantação do Projeto	0102 020225		03	01-2018	12-2021	20 000,00	20 000,00	20 000,00	20 000,00		10 000,00				
02	004	2018	5050			Programa ABEM	0102 040701		03	01-2018	12-2021	5 000,00	5 000,00	5 000,00	5 000,00		5 000,00	5 000,00			
02	004	2019	5033			Séniores em movimento	0102 020225		03	01-2019	12-2025	15 000,00	12 414,95	15 000,00	12 414,95						-2 585,05
02	004	2019	5052			Programa de Recuperação de Habitações não permanentes	0102 080802		03	01-2019	12-2021	675 000,00	650 099,00	25 000,00	99,00	650 000,00	100 000,00				-24 901,00
02	**007**					**Ordenamento do Território**				**03-2020**	**03-2020**	**1 896 767,00**	**1 882 640,42**	**1 376 767,00**	**1 362 640,42**	**520 000,00**	**536 000,00**	**145 000,00**	**10 000,00**		**-16 126,58**
02	**007**	**2018**	**39**			**Estratégia de Eficiência Coletiva - PROVERE**				**03-2020**	**03-2020**	**100 000,00**	**92 600,00**	**100 000,00**	**92 600,00**		**30 000,00**				**-7 400,00**
02	007	2018	39	2		Aldeias Históricas de Portugal	0102 020225		03	01-2018	12-2021	20 000,00	20 600,00	20 000,00	20 600,00		20 000,00				600,00

Município de Arganil

Ano: 2019
Alteração N.º: 32
Revisão N.º: 0

Modificações: AMR - Atividades Mais Relevantes

Rubrica											Despesas									Modificação (+/-)
											2019					Anos Seguintes				
											Total		Financiamento Definido		Financiamento Não Definido					
Obj.	Prog.	Projeto Ano	Projeto N.º	Aç.	Sub aç.	Designação	Classificação Org.	Classificação Económica	Resp.	Datas (mês-ano) Início	Datas (mês-ano) Fim	Dotação Atual (a)=(c)+(e)	Dotação Corrigida (b)=(a)+(f)	Dotação Atual (c)	Dotação Corrigida (d)	(e)	2020	2021	2022	Outros	(f)=(d)-(c)
02	007	2019	5048			Manutenção espaços verdes	0102 020225		03	01-2019	12-2022	35 000,00	32 000,00	35 000,00	32 000,00		35 000,00	35 000,00			-3 000,00
02	**008**					**Saneamento**				**03-2020**	**03-2020**	**2 696 000,00**	**2 557 536,52**	**2 370 000,00**	**2 231 536,52**	**326 000,00**	**828 000,00**	**648 000,00**	**648 000,00**		**-138 463,48**
02	008	2016	5020			Análises águas residuais	0102 020220		03	01-2016	12-2020	8 000,00	3 115,60	8 000,00	3 115,60						-4 884,40
02	008	2019	5023			Análises águas residuais	0102 020220		03	01-2019	12-2022	3 500,00	6 565,54	3 500,00	6 565,54		11 500,00	11 500,00	11 500,00		3 065,54
02	008	2019	5024			Custos de funcionamento -águas residuais	0102 020220		03	01-2019	12-2022	500 000,00	362 507,17	500 000,00	362 507,17		550 000,00	550 000,00	550 000,00		-137 492,83
02	008	2019	5025			Produtos águas residuais	0102 020109		03	01-2019	12-2022	3 500,00	2 800,00	3 500,00	2 800,00		3 500,00	3 500,00	3 500,00		-700,00
02	**009**					**Abastecimento de água**				**03-2020**	**03-2020**	**2 349 517,00**	**2 463 828,02**	**1 672 711,00**	**1 787 022,02**	**676 806,00**	**1 822 442,00**	**940 000,00**	**940 000,00**		**114 311,02**
02	009	2016	5022			Análises de água	0102 020220		03	01-2016	12-2021	15 000,00	11 153,04	15 000,00	11 153,04						-3 846,96
02	009	2019	5026			Análises de água	0102 020220		03	01-2019	12-2022	19 000,00	18 215,13	19 000,00	18 215,13		39 000,00	39 000,00	39 000,00		-784,87
02	009	2019	5027			Aquisição água para abastecimento público	0102 02011601		03	01-2019	12-2022	600 000,00	739 000,00	600 000,00	739 000,00		600 000,00	600 000,00	600 000,00		139 000,00
02	009	2019	5028			Produtos água	0102 020109		03	01-2019	12-2022	15 000,00	9 000,00	15 000,00	9 000,00		15 000,00	15 000,00	15 000,00		-6 000,00
02	**010**					**Resíduos Sólidos**				**03-2020**	**03-2020**	**460 000,00**	**438 217,25**	**460 000,00**	**438 217,25**		**225 000,00**	**220 000,00**	**180 000,00**		**-21 782,75**
02	010	2019	5029			Custos de funcionamento - Resíduos Sólidos	0102 020220		03	01-2019	12-2022	180 000,00	207 000,00	180 000,00	207 000,00		180 000,00	180 000,00	180 000,00		27 000,00
02	**012**					**Cultura**				**03-2020**	**03-2020**	**633 500,00**	**673 701,00**	**343 500,00**	**383 701,00**	**290 000,00**	**55 500,00**	**40 500,00**	**40 000,00**		**40 201,00**
02	012	2018	5046			Plataformas de Informação e Conhecimento	0102 020220		03	01-2018	12-2021	3 500,00	3 321,00	3 500,00	3 321,00		500,00	500,00			-179,00
02	**012**	**2019**	**5030**			**Programa cultural**				**03-2020**	**03-2020**	**30 000,00**	**79 150,00**	**30 000,00**	**79 150,00**		**30 000,00**	**30 000,00**	**30 000,00**		**49 150,00**
02	012	2019	5030	1		Prestação de serviços de programação	0102 020225		03	01-2019	12-2022	20 000,00	19 150,00	20 000,00	19 150,00		20 000,00	20 000,00	20 000,00		-850,00
02	012	2019	5030	2		Seminários, exposições e similares	0102 020225		03	01-2019	12-2022	10 000,00	60 000,00	10 000,00	60 000,00		10 000,00	10 000,00	10 000,00		50 000,00
02	**013**					**Desporto, Recreio e Lazer**				**03-2020**	**03-2020**	**930 800,00**	**1 104 569,71**	**346 800,00**	**520 569,71**	**584 000,00**	**621 000,00**	**216 000,00**	**216 000,00**		**173 769,71**
02	013	2019	5031			Apoio ao associativismo	0102 040701		03	01-2019	12-2022	200 000,00	237 000,00	200 000,00	237 000,00		200 000,00	200 000,00	200 000,00		37 000,00
02	013	2019	5032			Produtos para as piscinas	0102 020109		03	01-2019	12-2022	6 000,00	6 000,00	6 000,00	6 000,00		6 000,00	6 000,00	6 000,00		
02	**013**	**2019**	**5038**			**Eventos Desportivos, recreio e lazer**				**03-2020**	**03-2020**	**15 300,00**	**63 800,00**	**15 300,00**	**63 800,00**						**48 500,00**
02	013	2019	5038	1		Eventos Desportivos	0102 020225		03	01-2019	12-2019	10 000,00	59 500,00	10 000,00	59 500,00						49 500,00
02	013	2019	5038	2		Eventos juventude, recreio e lazer	0102 06020305		03	01-2019	12-2019	5 300,00	4 300,00	5 300,00	4 300,00						-1 000,00
02	013	2019	5046			Arganilíadas e Arganiliadas Júnior	0102 06020305		03	01-2019	12-2022	5 000,00	3 271,51	5 000,00	3 271,51						-1 728,49
02	013	2019	5047			Arganil Rock	0102 06020305		03	01-2019	12-2022	5 000,00	5 000,00	5 000,00	5 000,00						
03						**FUNÇÕES ECONÓMICAS**				**03-2020**	**03-2020**	**9 140 000,00**	**12 330 433,25**	**3 678 000,00**	**7 068 433,25**	**5 262 000,00**	**1 940 000,00**	**115 000,00**	**40 000,00**		**3 190 433,25**
03	**002**					**Indústria e energia**				**03-2020**	**03-2020**	**2 325 000,00**	**2 134 033,26**	**1 480 000,00**	**1 289 033,26**	**845 000,00**	**530 000,00**	**20 000,00**	**20 000,00**		**-190 966,74**
03	002	2019	5045			Participação na ampliação da rede pública - IP	0102 080102		03	01-2019	12-2022	20 000,00	23 400,00	20 000,00	23 400,00		20 000,00	20 000,00	20 000,00		3 400,00
03	**005**					**Turismo**				**03-2020**	**03-2020**	**340 000,00**	**382 545,64**	**300 000,00**	**342 545,64**	**40 000,00**	**250 000,00**				**42 545,64**
03	**005**	**2019**	**24**			**Valorizar Sustentabilidade**				**03-2020**	**03-2020**	**50 000,00**	**50 000,00**	**10 000,00**	**10 000,00**	**40 000,00**	**250 000,00**				
03	005	2019	24	3		Valorizar Sustentabilidade-diversos	0102 020225		03	01-2019	12-2021	5 000,00	5 000,00	1 000,00	1 000,00	4 000,00	45 000,00				
03	005	2019	5034			Iniciativas de dinamização do comércio tradicional	0102 06020305		03	01-2019	12-2022	25 000,00	60 500,00	25 000,00	60 500,00						35 500,00

Município de Arganil

Ano: 2019
Alteração N.º: 32
Revisão N.º: 0

Modificações: AMR - Atividades Mais Relevantes

Rubrica											Despesas									Modificação (+/-)
											2019					Anos Seguintes				
											Total		Financiamento Definido		Financiamento Não Definido					
Obj.	Prog	Projeto Ano	Projeto N.º	Aç.	Sub aç.	Designação	Classificação Org.	Classificação Económica	Resp.	Datas (mês-ano) Início	Datas (mês-ano) Fim	Dotação Atual (a)=(c)+(e)	Dotação Corrigida (b)=(a)+(f)	Dotação Atual (c)	Dotação Corrigida (d)	(e)	2020	2021	2022	Outros	(f)=(d)-(c)
03	005	2019	5035			Feira das Freguesias	0102	06020305	03	01-2019	12-2022	45 000,00	47 878,28	45 000,00	47 878,28						2 878,28
03	005	2019	5036			Noites de Verão	0102	06020305	03	01-2019	12-2022	30 000,00	30 918,99	30 000,00	30 918,99						918,99
03	005	2019	5037			Ficabeira	0102	06020305	03	01-2019	12-2022	190 000,00	193 248,37	190 000,00	193 248,37						3 248,37
04						**OUTRAS FUNÇÕES**				**03-2020**	**03-2020**	**1 468 502,00**	**1 389 682,25**	**1 468 502,00**	**1 389 682,25**		**1 266 157,00**	**1 226 000,00**	**1 205 000,00**		**-78 819,75**
04	**001**					**Transferências entre administrações**				**03-2020**	**03-2020**	**1 468 502,00**	**1 389 682,25**	**1 468 502,00**	**1 389 682,25**		**1 266 157,00**	**1 226 000,00**	**1 205 000,00**		**-78 819,75**
04	001	2015	5045			FAM - Fundo Apoio Municipal	0102	090802	03	01-2016	12-2022	40 313,00	40 313,00	40 313,00	40 313,00		20 157,00				
04	**001**	**2017**	**5033**			**CIM - RC**				**03-2020**	**03-2020**	**39 623,00**	**6 634,90**	**39 623,00**	**6 634,90**						**-32 988,10**
04	**001**	**2017**	**5033**	**1**		**Correntes**				**03-2020**	**03-2020**	**27 845,00**	**5 471,77**	**27 845,00**	**5 471,77**						**-22 373,23**
04	001	2017	5033	1	2	Comparticipação projetos intermunicipais - Modernização administrativa	0102	04050104	03	01-2017	12-2020	6 191,00	4 793,49	6 191,00	4 793,49						-1 397,51
04	001	2017	5033	1	3	Comparticipação projetos intermunicipais - Proteção, qualificação, valorização e ordenamento dos recursos naturais/ prevenção e gestão de riscos	0102	04050104	03	01-2017	12-2020	2 105,00	158,90	2 105,00	158,90						-1 946,10
04	001	2017	5033	1	4	Comparticipação projetos intermunicipais - Rede de oferta turística em espaços naturais	0102	04050104	03	01-2017	12-2020	2 422,00	518,38	2 422,00	518,38						-1 903,62
04	001	2017	5033	1	5	Comparticipação projetos intermunicipais - Inclusão social e emprego	0102	04050104	03	01-2017	12-2021	4 169,00		4 169,00							-4 169,00
04	001	2017	5033	1	6	Comparticipação projetos intermunicipais - Promoção do sucesso escolar e redução e prevenção do insucesso e abandono escolar	0102	04050104	03	01-2017	12-2022	12 958,00	1,00	12 958,00	1,00						-12 957,00
04	**001**	**2017**	**5033**	**2**		**Capital**				**03-2020**	**03-2020**	**11 778,00**	**1 163,13**	**11 778,00**	**1 163,13**						**-10 614,87**
04	001	2017	5033	2	1	Comparticipação projetos intermunicipais - Modernização administrativa	0102	08050104	03	01-2017	12-2020	2 634,00	1,00	2 634,00	1,00						-2 633,00
04	001	2017	5033	2	3	Comparticipação projetos intermunicipais - Proteção, qualificação, valorização e ordenamento dos recursos naturais/ prevenção e gestão de riscos	0102	08050104	03	01-2017	12-2020	390,00	1 159,13	390,00	1 159,13						769,13
04	001	2017	5033	2	4	Comparticipação projetos intermunicipais - Rede de oferta turística em espaços naturais	0102	08050104	03	01-2017	12-2020	3 137,00	1,00	3 137,00	1,00						-3 136,00
04	001	2017	5033	2	5	Comparticipação projetos intermunicipais - Inclusão social e emprego	0102	08050104	03	01-2017	12-2020	1 171,00	1,00	1 171,00	1,00						-1 170,00
04	001	2017	5033	2	6	Comparticipação projetos intermunicipais - Promoção do sucesso escolar e redução e prevenção do insucesso e abandono escolar	0102	08050104	03	01-2017	12-2020	4 446,00	1,00	4 446,00	1,00						-4 445,00
04	001	2017	5041			Transferências Intermunicipais - Beneficiação Ligação IC6/ Coja	0102	08050101	03	01-2017	12-2020	50 000,00	1 000,00	50 000,00	1 000,00		20 000,00				-49 000,00
04	**001**	**2018**	**5023**			**CIM- RC**				**03-2020**	**03-2020**	**78 217,00**	**31 611,76**	**78 217,00**	**31 611,76**						**-46 605,24**
04	**001**	**2018**	**5023**	**1**		**Correntes**				**03-2020**	**03-2020**	**77 342,00**	**31 608,76**	**77 342,00**	**31 608,76**						**-45 733,24**
04	001	2018	5023	1	1	Quota e outras transferências correntes	0102	04050104	03	01-2018	12-2021	30 000,00	20 329,01	30 000,00	20 329,01						-9 670,99
04	001	2018	5023	1	3	Promoção do espírito empresarial da região de Coimbra	0102	04050104	03	01-2018	12-2021	12 012,00	2 224,17	12 012,00	2 224,17						-9 787,83
04	001	2018	5023	1	4	Programa cultura em rede	0102	04050104	03	01-2018	12-2021	19 494,00	7 239,45	19 494,00	7 239,45						-12 254,55
04	001	2018	5023	1	5	Promoção integrada dos produtos turísticos da Região de Coimbra	0102	04050104	03	01-2018	12-2021	9 940,00	1 464,45	9 940,00	1 464,45						-8 475,55
04	001	2018	5023	1	6	Abastecimento e saneamento de águas e de recolha de resíduos sólidos urbanos	0102	04050104	03	01-2018	12-2021	4 572,00	1,00	4 572,00	1,00						-4 571,00

Município de Arganil

Ano: 2019
Alteração N.º: 32
Revisão N.º: 0

Modificações: AMR - Atividades Mais Relevantes

Rubrica											Despesas									Modificação (+/-)
											2019					Anos Seguintes				
											Total		Financiamento Definido		Financiamento Não Definido					
Obj.	Prog.	Projeto Ano	Projeto N.º	Aç.	Sub aç.	Designação	Classificação Org.	Classificação Económica	Resp.	Datas (mês-ano) Início	Datas (mês-ano) Fim	Dotação Atual (a)=(c)+(e)	Dotação Corrigida (b)=(a)+(f)	Dotação Atual (c)	Dotação Corrigida (d)	(e)	2020	2021	2022	Outros	(f)=(d)-(c)
04	001	2018	5023	1	8	Região europeia da gastronomia	0102	04050104	03	01-2018	12-2021	1 324,00	350,68	1 324,00	350,68						-973,32
04	**001**	**2018**	**5023**	**2**		**Capital**				**03-2020**	**03-2020**	**875,00**	**3,00**	**875,00**	**3,00**						**-872,00**
04	001	2018	5023	2	1	Programa cultura em rede	0102	08050104	03	01-2018	12-2021	99,00	1,00	99,00	1,00						-98,00
04	001	2018	5023	2	2	Promoção integrada dos produtos turísticos da Região de Coimbra	0102	08050104	03	01-2018	12-2021	653,00	1,00	653,00	1,00						-652,00
04	001	2018	5023	2	4	Reforço das capacidades de adaptação às alterações climáticas, ações de sensibilização	0102	08050104	03	01-2018	12-2021	123,00	1,00	123,00	1,00						-122,00
04	001	2018	5031			Empresas públicas municipais e intermunicipais - Regra do Equilíbrio	0102	04010101	03	01-2018	12-2021	1 000,00	1,00	1 000,00	1,00						-999,00
04	**001**	**2019**	**5039**			**Transferências para as freguesias**				**03-2020**	**03-2020**	**1 020 000,00**	**1 189 970,00**	**1 020 000,00**	**1 189 970,00**		**1 020 000,00**	**1 020 000,00**	**1 020 000,00**		**169 970,00**
04	001	2019	5039	1		Delegação de competências	0102	08050102	03	01-2019	12-2022	220 000,00	200 420,00	220 000,00	200 420,00		220 000,00	220 000,00	220 000,00		-19 580,00
04	001	2019	5039	2		Contratos Programa	0102	08050102	03	01-2019	12-2022	500 000,00	630 150,00	500 000,00	630 150,00		500 000,00	500 000,00	500 000,00		130 150,00
04	001	2019	5039	3		Transferências correntes	0102	04050102	03	01-2019	12-2022	300 000,00	359 400,00	300 000,00	359 400,00		300 000,00	300 000,00	300 000,00		59 400,00
04	**001**	**2019**	**5040**			**ADXTUR**				**03-2020**	**03-2020**	**9 000,00**	**7 681,00**	**9 000,00**	**7 681,00**		**9 000,00**	**9 000,00**	**9 000,00**		**-1 319,00**
04	001	2019	5040	1		Correntes	0102	040701	03	01-2019	12-2022	8 000,00	7 680,00	8 000,00	7 680,00		8 000,00	8 000,00	8 000,00		-320,00
04	001	2019	5040	2		Capital	0102	080701	03	01-2019	12-2022	1 000,00	1,00	1 000,00	1,00		1 000,00	1 000,00	1 000,00		-999,00
04	**001**	**2019**	**5041**			**ADTAHP - Associação Aldeias Históricas**				**03-2020**	**03-2020**	**17 000,00**	**19 538,19**	**17 000,00**	**19 538,19**		**16 000,00**	**16 000,00**			**2 538,19**
04	001	2019	5041	1		Correntes	0102	040701	03	01-2019	12-2022	16 000,00	11 833,15	16 000,00	11 833,15		16 000,00	16 000,00			-4 166,85
04	001	2019	5041	2		Capital	0102	080701	03	01-2019	12-2019	1 000,00	7 705,04	1 000,00	7 705,04						6 705,04
04	**001**	**2019**	**5042**			**Associações de Municípios**				**03-2020**	**03-2020**	**6 000,00**	**4 931,10**	**6 000,00**	**4 931,10**		**6 000,00**	**6 000,00**	**6 000,00**		**-1 068,90**
04	001	2019	5042	1		Correntes	0102	04050104	03	01-2019	12-2022	5 000,00	4 930,10	5 000,00	4 930,10		5 000,00	5 000,00	5 000,00		-69,90
04	001	2019	5042	2		Capital	0102	08050104	03	01-2019	12-2022	1 000,00	1,00	1 000,00	1,00		1 000,00	1 000,00	1 000,00		-999,00
04	001	2019	5043			Transferências para Outras instituições	0102	080701	03	01-2019	12-2022	50 000,00	30 000,00	50 000,00	30 000,00		50 000,00	50 000,00	50 000,00		-20 000,00
04	001	2019	5044			Transferências para famílias	0102	080802	03	01-2019	12-2022	20 000,00	1,00	20 000,00	1,00		20 000,00	20 000,00	20 000,00		-19 999,00
04	**001**	**2019**	**5050**			**Serra do Açor- Associação de Desenvolvimento Regional**				**03-2020**	**03-2020**	**105 000,00**	**40 001,00**	**105 000,00**	**40 001,00**		**105 000,00**	**105 000,00**	**100 000,00**		**-64 999,00**
04	001	2019	5050	1		Correntes	0102	040701	03	01-2019	12-2022	100 000,00	40 000,00	100 000,00	40 000,00		100 000,00	100 000,00	100 000,00		-60 000,00
04	001	2019	5050	2		Capital	0102	080701	03	01-2019	12-2021	5 000,00	1,00	5 000,00	1,00		5 000,00	5 000,00			-4 999,00
04	**001**	**2019**	**5051**			**CIM - RC**				**03-2020**	**03-2020**	**32 349,00**	**17 999,30**	**32 349,00**	**17 999,30**						**-14 349,70**
04	**001**	**2019**	**5051**	**1**		**Correntes**				**03-2020**	**03-2020**	**26 392,00**	**12 549,00**	**26 392,00**	**12 549,00**						**-13 843,00**
04	001	2019	5051	1	1	Apoiar a economia circular no setor das compras públicas	0102	04050104	03	01-2019	12-2021	593,00	653,00	593,00	653,00						60,00
04	001	2019	5051	1	2	Criação de condições de conforto ambiental	0102	04050104	03	01-2019	12-2022	37,00	1,00	37,00	1,00						-36,00
04	001	2019	5051	1	3	Exploração da rede de distribuição de energia elétrica em Baixa Tensão (BT)	0102	04050104	03	01-2019	12-2021	4 823,00	1,00	4 823,00	1,00						-4 822,00
04	001	2019	5051	1	4	Transporte a pedido pinhal interior	0102	04050104	03	01-2019	12-2021	6 945,00	1 350,00	6 945,00	1 350,00						-5 595,00
04	001	2019	5051	1	5	DPO - Data Protection Officer	0102	04050104	03	01-2019	12-2020	6 455,00	4 492,95	6 455,00	4 492,95						-1 962,05
04	001	2019	5051	1	6	Participação em seminários	0102	04050104	03	01-2019	12-2021	264,00	1,00	264,00	1,00						-263,00

Município de Arganil

Ano: 2019
Alteração N.º: 32
Revisão N.º: 0

Modificações: AMR - Atividades Mais Relevantes

Rubrica												Despesas									
												2019					Anos Seguintes				Modificação (+/-)
												Total		Financiamento Definido		Financiamento Não Definido					
Obj.	Progr.	Projeto Ano	Projeto N.º	Ac.	Sub ac.	Designação	Classificação Org.	Classificação Económica	Resp.	Datas (mês-ano) Início	Datas (mês-ano) Fim	Dotação Atual (a)=(c)+(e)	Dotação Corrigida (b)=(a)+(f)	Dotação Atual (c)	Dotação Corrigida (d)	(e)	2020	2021	2022	Outros	(f)=(d)-(c)
04	001	2019	5051	1	7	Reforço das capacidades de adaptação às alterações climáticas, cartografia	0102	04050104	03	01-2019	12-2022	4 627,00	2 682,36	4 627,00	2 682,36						-1 944,64
04	001	2019	5051	1	8	Reforço das capacidades de adaptação às alterações climáticas, ações de sensibilização	0102	04050104	03	01-2019	12-2019	2 648,00	3 367,69	2 648,00	3 367,69						719,69
04	**001**	**2019**	**5051**	**2**		**Capital**				**03-2020**	**03-2020**	**5 957,00**	**5 450,30**	**5 957,00**	**5 450,30**						**-506,70**
04	001	2019	5051	2	1	Criação de condições de conforto ambiental	0102	08050104	03	01-2019	12-2021	5 957,00	5 450,30	5 957,00	5 450,30						-506,70
											Totais:	**9 140 636,00**	**8 858 607,83**	**8 486 636,00**	**8 204 607,83**	**654 000,00**	**6 764 157,00**	**6 879 500,00**	**5 883 000,00**	**0,00**	**-282 028,17**

ORGÃO EXECUTIVO

Em ..... de ..... de .....

.....

Paula Iria Munna D.

ORGÃO DELIBERATIVO

Em ..... de ..... de .....

Ricardo Pereira Alves

Município de Arganil

Ano: 2019
Alteração N.º: 32
Revisão N.º: 1

Modificações do Orçamento - Receita

Classificação Económica		Receita				Observações
			Modificações Orçamentais			
Código (1)	Descrição (2)	Previsões Iniciais (3)	Inscrições/ Reforços (4)	Diminuições/ Anulações (5)	Previsões Corrigidas (6)=(3)+(4)-(5)	(7)
	RECEITAS CORRENTES	**12 661 105,00**			**12 661 105,00**	
01	**Impostos directos**	**1 635 611,00**			**1 635 611,00**	
0102	**Outros**	**1 635 611,00**			**1 635 611,00**	
010202	Imposto municipal sobre imóveis	1 170 438,00			1 170 438,00	
010203	Imposto único de circulação	238 283,00			238 283,00	
010204	Imposto municipal sobre transm. onerosas imóveis	226 890,00			226 890,00	
02	**Impostos indirectos**	**89 930,00**			**89 930,00**	
0202	**Outros**	**89 930,00**			**89 930,00**	
020206	**Impostos indirectos específicos das autarq.locais**	**89 930,00**			**89 930,00**	
02020601	Mercados e feiras	3 007,00			3 007,00	
02020602	Loteamentos e obras	21 124,00			21 124,00	
02020603	Ocupação da via pública	6 618,00			6 618,00	
02020605	Publicidade	1 934,00			1 934,00	
02020606	Saneamento	56 341,00			56 341,00	
02020607	Utilização da rede viária municipal	1,00			1,00	
02020699	**Outros**	**905,00**			**905,00**	
0202069901	Taxa municipal de direitos de passagem	871,00			871,00	
0202069902	Taxa de depósito da ficha técnica da habitação	34,00			34,00	
04	**Taxas, multas e outras penalidades**	**401 173,00**			**401 173,00**	
0401	**Taxas**	**364 998,00**			**364 998,00**	
040123	**Taxas específicas das autarquias locais**	**364 998,00**			**364 998,00**	
04012301	Mercados e feiras	34 591,00			34 591,00	
04012302	Loteamentos e obras	37 963,00			37 963,00	
04012303	Ocupação da via pública	5 156,00			5 156,00	
04012305	Caça, uso e porte de arma	1,00			1,00	
04012306	Saneamento	274 500,00			274 500,00	
04012399	**Outras**	**12 787,00**			**12 787,00**	
0401239901	Taxa de depósito da ficha técnica da habitação	56,00			56,00	

Município de Arganil

Ano: 2019
Alteração N.º: 32
Revisão N.º: 1

Modificações do Orçamento - Receita

Classificação Económica		Receita				Observações
			Modificações Orçamentais			
Código (1)	Descrição (2)	Previsões Iniciais (3)	Inscrições/ Reforços (4)	Diminuições/ Anulações (5)	Previsões Corrigidas (6)=(3)+(4)-(5)	(7)
0401239902	Taxa pela emissão do certificado de registo	581,00			581,00	
0401239903	Aferição Contador	55,00			55,00	
0401239999	Outras	12 095,00			12 095,00	
0402	**Multas e outras penalidades**	**36 175,00**			**36 175,00**	
040201	Juros de mora	23 660,00			23 660,00	
040202	Juros compensatórios	1 432,00			1 432,00	
040204	Coimas e penalidades por contra-ordenações	7 889,00			7 889,00	
040299	Multas e penalidades diversas	3 194,00			3 194,00	
05	**Rendimentos da propriedade**	**1 304 134,00**			**1 304 134,00**	
0502	**Juros-Sociedades financeiras**	**243,00**			**243,00**	
050201	Bancos e outras instituições financeiras	243,00			243,00	
0507	**Dividend.partic.lucros socied.quase-soc.nãofinanc.**	**17 776,00**			**17 776,00**	
050701	Empresas públicas	16 776,00			16 776,00	
050702	Empresas públicas municipais e intermunicipais	500,00			500,00	
050703	Empresas privadas	500,00			500,00	
0509	**Participações nos lucros de administ. públicas**	**500,00**			**500,00**	
050999	Outras	500,00			500,00	
0510	**Rendas**	**1 285 615,00**			**1 285 615,00**	
051001	Terrenos	5 436,00			5 436,00	
051004	Edifícios	265,00			265,00	
051005	Bens de domínio público	671 614,00			671 614,00	
051099	Outros	608 300,00			608 300,00	
06	**Transferências correntes**	**6 925 829,00**			**6 925 829,00**	
0601	**Sociedades e quase-sociedades não financeiras**	**500,00**			**500,00**	
060102	Privadas	500,00			500,00	
0603	**Administração central**	**6 910 309,00**			**6 910 309,00**	
060301	**Estado**	**5 668 629,00**			**5 668 629,00**	
06030101	Fundo de Equilíbrio Financeiro	5 403 132,00			5 403 132,00	

Município de Arganil

Ano: 2019
Alteração N.º: 32
Revisão N.º: 1

Modificações do Orçamento - Receita

Classificação Económica		Receita				Observações
			Modificações Orçamentais			
Código (1)	Descrição (2)	Previsões Iniciais (3)	Inscrições/ Reforços (4)	Diminuições/ Anulações (5)	Previsões Corrigidas (6)=(3)+(4)-(5)	(7)
06030102	Fundo Social Municipal	265 482,00			265 482,00	
06030199	**Outras**	**15,00**			**15,00**	
0603019901	DGAL	5,00			5,00	
0603019902	IFAP	5,00			5,00	
0603019903	Outros Organismos da Administração Central	5,00			5,00	
060306	**Estado-Particip.comunit.projectos co-financiados**	**1 086 680,00**			**1 086 680,00**	
06030601	FSE	137 759,00			137 759,00	
06030602	PRODER/ FEADER	5,00			5,00	
06030603	Outros Fundos Comunitários - Corrente	10,00			10,00	
06030604	FEDER	948 906,00			948 906,00	
060307	**Serviços e fundos autónomos**	**140 000,00**			**140 000,00**	
06030701	DGEstE - Direção Geral Estabelecimentos Escolares	140 000,00			140 000,00	
060309	**Serv.fund.autón.-Subsist.prot.famil.polit.act.EFP**	**15 000,00**			**15 000,00**	
06030901	Instituto de Emprego e Formação Profissional	15 000,00			15 000,00	
0606	**Segurança social**	**15 000,00**			**15 000,00**	
060601	Sistemas de solidariedade e segurança social	15 000,00			15 000,00	
0607	**Instituições sem fins lucrativos**	**10,00**			**10,00**	
060701	Instituições sem fins lucrativos	10,00			10,00	
0608	**Famílias**	**10,00**			**10,00**	
060801	Famílias	10,00			10,00	
07	**Venda de bens e serviços correntes**	**2 225 745,00**			**2 225 745,00**	
0701	**Venda de bens**	**457 707,00**			**457 707,00**	
070103	Publicações e impressos	55,00			55,00	
070106	Produtos agrícolas e pecuários	38,00			38,00	
070107	Produtos alimentares e bebidas	10 057,00			10 057,00	
070110	**Desperdícios, resíduos e refugos**	**415,00**			**415,00**	
07011001	Sucata	415,00			415,00	
070111	**Produtos acabados e intermédios**	**447 042,00**			**447 042,00**	

Município de Arganil

Ano: 2019
Alteração N.º: 32
Revisão N.º: 1

Modificações do Orçamento - Receita

Classificação Económica		Receita				Observações
			Modificações Orçamentais			
Código (1)	Descrição (2)	Previsões Iniciais (3)	Inscrições/ Reforços (4)	Diminuições/ Anulações (5)	Previsões Corrigidas (6)=(3)+(4)-(5)	(7)
07011121	Tarifa variável - Água	447 042,00			447 042,00	
070199	Outros	100,00			100,00	
0702	**Serviços**	**733 418,00**			**733 418,00**	
070201	Aluguer de espaços e equipamentos	23 899,00			23 899,00	
070208	**Serv.sociais,recreativos,culturais e de desporto**	**84 338,00**			**84 338,00**	
07020803	**Serviços culturais**	**8 587,00**			**8 587,00**	
0702080302	Espetáculos Auditório Cerâmica e Outros	4 484,00			4 484,00	
0702080399	Outros	4 103,00			4 103,00	
07020804	Serviços desportivos	75 751,00			75 751,00	
070209	**Serviços específicos das autarquias**	**625 181,00**			**625 181,00**	
07020902	Resíduos sólidos	280 528,00			280 528,00	
07020903	**Transportes colectivos de pessoas e mercadorias**	**3 475,00**			**3 475,00**	
0702090302	Transportes Escolares	3 375,00			3 375,00	
0702090303	Transportes de Pessoas e Mercadorias	100,00			100,00	
07020904	**Trabalhos por conta de particulares**	**2 424,00**			**2 424,00**	
0702090401	Reembolso ramais domiciliários de água	2 189,00			2 189,00	
0702090402	Reembolso ramais domiciliários de saneamento	148,00			148,00	
0702090403	Outros trabalhos por conta de particulares	87,00			87,00	
07020905	Cemitérios	8 918,00			8 918,00	
07020907	Parques de estacionamento	13 168,00			13 168,00	
07020908	Parques de campismo	34 659,00			34 659,00	
07020909	Canil	1 430,00			1 430,00	
07020910	Tarifa fixa - Água	172 837,00			172 837,00	
07020911	Taxa de Recursos Hídricos Água	4 769,00			4 769,00	
07020912	Taxa de Recursos Hídricos Saneamento	6 400,00			6 400,00	
07020913	Taxa de Gestão de Resíduos	3 334,00			3 334,00	
07020999	**Outros**	**93 239,00**			**93 239,00**	
0702099902	Comparticipações de utilização de energia	1 923,00			1 923,00	

Município de Arganil

Ano: 2019
Alteração N.º: 32
Revisão N.º: 1

Modificações do Orçamento - Receita

Classificação Económica		Receita				Observações
			Modificações Orçamentais			
Código (1)	Descrição (2)	Previsões Iniciais (3)	Inscrições/ Reforços (4)	Diminuições/ Anulações (5)	Previsões Corrigidas (6)=(3)+(4)-(5)	(7)
0702099903	Taxa de Ligação/ Interupção Água	135,00			135,00	
0702099904	Limpeza de fossas e colectores particulares	2 876,00			2 876,00	
0702099905	Cantinas	74 415,00			74 415,00	
0702099906	Prolongamento Horário	12 808,00			12 808,00	
0702099907	Taxa de detecção de avarias	1 082,00			1 082,00	
0703	**Rendas**	**1 034 620,00**			**1 034 620,00**	
070301	Habitações	1 864,00			1 864,00	
070302	Edifícios	32 756,00			32 756,00	
070399	**Outras**	**1 000 000,00**			**1 000 000,00**	
07039902	Diversas (inclui renda Águas Centro Litoral)	1 000 000,00			1 000 000,00	
08	**Outras receitas correntes**	**78 683,00**			**78 683,00**	
0801	**Outras**	**78 683,00**			**78 683,00**	
080199	**Outras**	**78 683,00**			**78 683,00**	
08019901	Indemniz.por deterior,roubo extravio bens patrim.	250,00			250,00	
08019902	Indem.estrag.prov.outrém viat.outr.equip.aut.local	675,00			675,00	
08019903	IVA reembolsado	29 000,00			29 000,00	
08019999	Diversas	48 758,00			48 758,00	
	RECEITAS DE CAPITAL	**10 440 296,00**	**4 940 927,99**	**1 766 707,76**	**13 614 516,23**	
09	**Venda de bens de investimento**	**201 500,00**			**201 500,00**	
0901	**Terrenos**	**750,00**			**750,00**	
090101	Sociedades e quase-sociedades não financeiras	250,00			250,00	
090109	Instituições sem fins lucrativos	250,00			250,00	
090110	Famílias	250,00			250,00	
0903	**Edifícios**	**750,00**			**750,00**	
090301	Sociedades e quase-sociedades não financeiras	250,00			250,00	
090309	Instituições sem fins lucrativos	250,00			250,00	
090310	Famílias	250,00			250,00	
0904	**Outros bens de investimento**	**200 000,00**			**200 000,00**	

Município de Arganil

Ano: 2019
Alteração N.º: 32
Revisão N.º: 1

Modificações do Orçamento - Receita

Classificação Económica		Receita				Observações
			Modificações Orçamentais			
Código (1)	Descrição (2)	Previsões Iniciais (3)	Inscrições/ Reforços (4)	Diminuições/ Anulações (5)	Previsões Corrigidas (6)=(3)+(4)-(5)	(7)
090401	**Sociedades e quase-sociedades não financeiras**	**100 000,00**			**100 000,00**	
09040102	Maquinaria e equipamento	50 000,00			50 000,00	
09040103	Outros	50 000,00			50 000,00	
090410	**Famílias**	**100 000,00**			**100 000,00**	
09041002	Maquinaria e equipamento	50 000,00			50 000,00	
09041003	Outros	50 000,00			50 000,00	
10	**Transferências de capital**	**8 098 096,00**	**4 940 927,99**	**1 766 707,76**	**11 264 316,23**	
1001	**Sociedades e quase-sociedades não financeiras**	**2 963 464,00**		**1 766 707,76**	**1 196 756,24**	
100102	Privadas	2 963 464,00		1 766 707,76	1 196 756,24	
1003	**Administração central**	**5 116 622,00**	**4 940 927,99**		**10 057 549,99**	
100301	**Estado**	**1 614 116,00**	**133 200,90**		**1 747 316,90**	
10030101	Fundo de Equilíbrio Financeiro	600 348,00			600 348,00	
10030104	Cooperação Técnica e Financeira	95,00	133 200,90		133 295,90	
10030105	**Outras**	**462 348,00**			**462 348,00**	
1003010504	Art.35º, nº3 da Lei nº73/2013	462 348,00			462 348,00	
10030199	Outras	551 325,00			551 325,00	
100307	**Estado-Particip.comunitária project.co-financiados**	**3 502 506,00**	**4 807 727,09**		**8 310 233,09**	
10030701	FEDER	1 755 070,00			1 755 070,00	
10030702	PRODER/ FEADER	5,00			5,00	
10030703	Fundo de Coesão	1 747 426,00			1 747 426,00	
10030704	Outros Fundos Comunitários Capital	5,00	4 807 727,09		4 807 732,09	
1005	**Administração local**	**10 000,00**			**10 000,00**	
100501	Continente	10 000,00			10 000,00	
1007	**Instituições sem fins lucrativos**	**5,00**			**5,00**	
100701	Instituições sem fins lucrativos	5,00			5,00	
1008	**Famílias**	**5,00**			**5,00**	
100801	Famílias	5,00			5,00	
12	**Passivos financeiros**	**2 147 700,00**			**2 147 700,00**	

Município de Arganil

Ano: 2019
Alteração N.º: 32
Revisão N.º: 1

Modificações do Orçamento - Receita

Classificação Económica		Receita				Observações
			Modificações Orçamentais			
Código (1)	Descrição (2)	Previsões Iniciais (3)	Inscrições/ Reforços (4)	Diminuições/ Anulações (5)	Previsões Corrigidas (6)=(3)+(4)-(5)	(7)
1206	**Empréstimos a médio e longo prazos**	**2 147 700,00**			**2 147 700,00**	
120602	Sociedades financeiras	2 147 700,00			2 147 700,00	
13	**Outras receitas de capital**	**1 000,00**			**1 000,00**	
1301	**Outras**	**1 000,00**			**1 000,00**	
130101	Indemnizações	500,00			500,00	
130199	Outras	500,00			500,00	
	OUTRAS RECEITAS	**500,00**	**658 880,77**		**659 380,77**	
15	**Reposições não abatidas nos pagamentos**	**500,00**			**500,00**	
1501	**Reposições não abatidas nos pagamentos**	**500,00**			**500,00**	
150101	Reposições não abatidas nos pagamentos	500,00			500,00	
16	**Saldo da gerência anterior**	**0,00**	**658 880,77**		**658 880,77**	
1601	**Saldo orçamental**	**0,00**	**658 880,77**		**658 880,77**	
160101	Na posse do serviço	0,00	658 880,77		658 880,77	
	Total:	**23 101 901,00**	**5 599 808,76**	**1 766 707,76**	**26 935 002,00**	

ORGÃO EXECUTIVO

Em ..... de ..... de .....

.....

ORGÃO DELIBERATIVO

Em ..... de ..... de .....

.....

Município de Arganil

Ano: 2019
Alteração N.º: 32
Revisão N.º: 1

Modificações do Orçamento - Despesa

Classificação Económica		Despesa				Observações
Código	Descrição	Dotações Iniciais	Modificações Orçamentais		Dotações Corrigidas	
			Inscrições / Reforços	Diminuições / Anulações		
(1)	(2)	(3)	(4)	(5)	(6)=(3)+(4)-(5)	(7)
01	**Administração Autárquica**	**23 101 901,00**	**11 730 129,95**	**7 897 028,95**	**26 935 002,00**	
010:	**Assembleia Municipal**	**31 500,00**			**31 500,00**	
010:	**DESPESAS CORRENTES**	**31 500,00**			**31 500,00**	
010:01	**Despesas com o pessoal**	**31 500,00**			**31 500,00**	
010:0102	**Abonos variáveis ou eventuais**	**31 500,00**			**31 500,00**	
0101010204	Ajudas de custo	11 500,00			11 500,00	
010:010213	**Outros suplementos e prémios**	**20 000,00**			**20 000,00**	
010101021302	Outros	20 000,00			20 000,00	
010:	**Câmara Municipal**	**23 070 401,00**	**11 730 129,95**	**7 897 028,95**	**26 903 502,00**	
010:	**DESPESAS CORRENTES**	**12 125 000,00**	**1 997 871,52**	**1 997 871,52**	**12 125 000,00**	
010:01	**Despesas com o pessoal**	**4 185 287,00**	**596 673,71**	**501 567,96**	**4 280 392,75**	
010:0101	**Remunerações certas e permanentes**	**3 212 677,00**	**422 709,18**	**427 568,90**	**3 207 817,28**	
0102010101	Titulares órgãos soberania e memb. órgãos autárq.	185 661,00		11 255,32	174 405,68	
010:010104	**Pessoal quadros-Regime contrato individ. trabalho**	**1 997 443,00**	**188 023,15**	**140 579,34**	**2 044 886,81**	
010201010401	Pessoal em Funções	1 907 443,00	169 433,15	140 579,34	1 936 296,81	
010201010402	Alterações Obrigatórias de Posicionamento Remun.	65 000,00			65 000,00	
010201010404	Recrutamento de Pessoal para novos Postos Trab.	25 000,00	18 590,00		43 590,00	
010:010106	**Pessoal contratado a termo**	**213 735,00**	**28 142,00**	**152 458,42**	**89 418,58**	
010201010601	Pessoal em Funções	204 735,00		152 458,42	52 276,58	
010201010604	Recrutamento de Pessoal para Novos Postos Trab.	9 000,00	28 142,00		37 142,00	
0102010107	Pessoal em regime de tarefa ou avença	30 000,00	102 300,00	28 000,00	104 300,00	
0102010108	Pessoal aguardando aposentação	10 000,00		6 937,13	3 062,87	
010:010109	**Pessoal em qualquer outra situação**	**44 800,00**	**14 204,20**		**59 004,20**	
010201010901	Cargos dirigentes	16 000,00	4 900,00		20 900,00	
010201010902	Pessoal em outra situação	28 800,00	9 304,20		38 104,20	
0102010111	Representação	32 000,00		5 644,64	26 355,36	
010:010113	**Subsídio de refeição**	**256 265,00**	**28 137,77**	**53 949,76**	**230 453,01**	
010201011301	Membros dos orgãos autárquicos	8 081,00		2 228,21	5 852,79	

Município de Arganil

Ano: 2019
Alteração N.º: 32
Revisão N.º: 1

Modificações do Orçamento - Despesa

Classificação Económica		Despesa				Observações
Código	Descrição	Dotações Iniciais	Modificações Orçamentais		Dotações Corrigidas	
			Inscrições / Reforços	Diminuições / Anulações		
(1)	(2)	(3)	(4)	(5)	(6)=(3)+(4)-(5)	(7)
010:01011302	**Pessoal dos quadros**	**248 184,00**	**28 137,77**	**51 721,55**	**224 600,22**	
01020101130201	Pessoal do quadro	220 479,00	23 377,71	32 140,26	211 716,45	
01020101130202	Pessoal contratado	23 087,00	2 805,00	19 581,29	6 310,71	
01020101130203	Pessoal em qualquer outra situação	4 618,00	1 955,06		6 573,06	
010:010114	**Subsídio de férias e de Natal**	**387 773,00**	**46 740,92**	**28 744,29**	**405 769,63**	
010201011401	Membros dos órgãos autárquicos	30 944,00		3 112,52	27 831,48	
010:01011402	**Pessoal dos quadros**	**356 829,00**	**46 740,92**	**25 631,77**	**377 938,15**	
01020101140201	Pessoal do quadro	317 907,00	35 934,10	2 120,53	351 720,57	
01020101140202	Pessoal contratado	34 122,00	3 121,00	23 511,24	13 731,76	
01020101140203	Pessoal em qualquer outra situação	4 800,00	7 685,82		12 485,82	
0102010115	Remunerações por doença e maternidade/paternidade	55 000,00	15 161,14		70 161,14	
010:0102	**Abonos variáveis ou eventuais**	**71 500,00**	**41 248,33**	**6 924,55**	**105 823,78**	
0102010201	Gratificações variáveis ou eventuais	1 000,00		999,00	1,00	
0102010202	Horas extraordinárias	30 000,00	37 297,06		67 297,06	
0102010204	Ajudas de custo	12 000,00	2 451,27		14 451,27	
0102010205	Abono para falhas	16 000,00		3 263,71	12 736,29	
0102010210	Subsídio de trabalho nocturno	5 000,00		118,82	4 881,18	
0102010211	Subsídio de turno	500,00		499,00	1,00	
0102010212	Indemnizações por cessação de funções	1 000,00		999,00	1,00	
010:010213	**Outros suplementos e prémios**	**6 000,00**	**1 500,00**	**1 045,02**	**6 454,98**	
010201021302	Outros	6 000,00	1 500,00	1 045,02	6 454,98	
010:0103	**Segurança social**	**901 110,00**	**132 716,20**	**67 074,51**	**966 751,69**	
0102010301	Encargos com a saúde	65 000,00			65 000,00	
0102010302	Outros encargos com a saúde	30 000,00	916,20		30 916,20	
0102010303	Subsídio familiar a criança e jovens	22 000,00		15 144,88	6 855,12	
0102010304	Outras prestações familiares	16 000,00		8 000,00	8 000,00	
010:010305	**Contribuições para a segurança social**	**732 110,00**	**109 000,00**	**42 530,63**	**798 579,37**	
010201030501	Assistência na doença dos funcionários públicos	72 000,00	20 000,00		92 000,00	

Município de Arganil

Ano: 2019
Alteração N.º: 32
Revisão N.º: 1

Modificações do Orçamento - Despesa

Classificação Económica		Despesa				Observações
Código	Descrição	Dotações Iniciais	Modificações Orçamentais		Dotações Corrigidas	
			Inscrições / Reforços	Diminuições / Anulações		
(1)	(2)	(3)	(4)	(5)	(6)=(3)+(4)-(5)	(7)
010:01030502	**Segurança social do pessoal em reg. cont.FP RCTFP**	**660 110,00**	**89 000,00**	**42 530,63**	**706 579,37**	
01020103050201	Caixa Geral de Aposentações	360 814,00	54 000,00	18 289,92	396 524,08	
01020103050202	Segurança Social - Regime Geral	299 296,00	35 000,00	24 240,71	310 055,29	
0102010306	Acidentes em serviço e doenças profissionais	1 000,00		999,00	1,00	
010:010309	**Seguros**	**35 000,00**	**22 800,00**	**400,00**	**57 400,00**	
010201030901	Seguros acidentes trabalho doenças profissionais	35 000,00	22 800,00	400,00	57 400,00	
010:02	**Aquisição de bens e serviços**	**6 230 334,00**	**1 191 412,69**	**1 149 257,80**	**6 272 488,89**	
010:0201	**Aquisição de bens**	**1 363 500,00**	**204 519,00**	**90 784,38**	**1 477 234,62**	
0102020101	Matérias-primas e subsidiárias	35 000,00	7 900,00		42 900,00	
010:020102	**Combustíveis e lubrificantes**	**299 500,00**	**18 400,00**	**37 478,15**	**280 421,85**	
010202010201	Gasolina	500,00			500,00	
010202010202	Gasóleo	200 000,00		23 956,18	176 043,82	
010202010299	Outros	99 000,00	18 400,00	13 521,97	103 878,03	
0102020103	Munições, explosivos e artifícios	500,00			500,00	
0102020104	Limpeza e higiene	11 000,00	2 960,00		13 960,00	
0102020105	Alimentação-Refeições confeccionadas	180 000,00	18 000,00	16 000,00	182 000,00	
0102020106	Alimentação-Géneros para confeccionar	5 000,00			5 000,00	
0102020107	Vestuário e artigos pessoais	25 000,00			25 000,00	
0102020108	Material de escritório	13 000,00			13 000,00	
0102020109	Produtos químicos e farmacêuticos	29 500,00		6 700,00	22 800,00	
0102020110	Produtos vendidos nas farmácias	1 000,00			1 000,00	
0102020111	Material de consumo clínico	1 000,00			1 000,00	
0102020112	Material de transporte-Peças	70 000,00		18 500,00	51 500,00	
0102020113	Material de consumo hoteleiro	2 000,00			2 000,00	
0102020114	Outro material-Peças	32 000,00	2 800,00		34 800,00	
0102020115	Prémios, condecorações e ofertas	8 000,00	4 000,00		12 000,00	
010:020116	**Mercadorias para venda**	**600 000,00**	**150 000,00**	**11 000,00**	**739 000,00**	
010202011601	Água	600 000,00	150 000,00	11 000,00	739 000,00	

Município de Arganil

Ano: 2019
Alteração N.º: 32
Revisão N.º: 1

Modificações do Orçamento - Despesa

Classificação Económica		Despesa				Observações
Código	Descrição	Dotações Iniciais	Modificações Orçamentais		Dotações Corrigidas	
			Inscrições / Reforços	Diminuições / Anulações		
(1)	(2)	(3)	(4)	(5)	(6)=(3)+(4)-(5)	(7)
0102020117	Ferramentas e utensílios	4 000,00			4 000,00	
0102020118	Livros e documentação técnica	1 500,00	258,00		1 758,00	
0102020119	Artigos honoríficos e de decoração	500,00			500,00	
0102020120	Material de educação, cultura e recreio	13 000,00		1 106,23	11 893,77	
0102020121	Outros bens	32 000,00	201,00		32 201,00	
010:0202	**Aquisição de serviços**	**4 866 834,00**	**986 893,69**	**1 058 473,42**	**4 795 254,27**	
010:020201	**Encargos das instalações**	**1 095 000,00**	**55 000,00**		**1 150 000,00**	
010202020101	Electricidade	1 050 000,00	19 000,00		1 069 000,00	
010202020102	Água	45 000,00	36 000,00		81 000,00	
0102020203	Conservação de bens	53 000,00	25 640,00		78 640,00	
0102020209	Comunicações	150 000,00		4 737,44	145 262,56	
0102020210	Transportes	680 000,00		23 235,00	656 765,00	
0102020211	Representação dos serviços	6 500,00			6 500,00	
0102020212	Seguros	100 000,00	55 100,00		155 100,00	
0102020213	Deslocações e estadas	1 000,00			1 000,00	
0102020214	Estudos, pareceres, projectos e consultadoria	78 000,00	8 472,00	20 665,89	65 806,11	
0102020215	Formação	5 000,00			5 000,00	
0102020216	Seminários, exposições e similares	500,00			500,00	
0102020217	Publicidade	34 000,00	21 100,00		55 100,00	
0102020218	Vigilância e segurança	5 000,00			5 000,00	
0102020219	Assistência técnica	52 000,00		5 000,00	47 000,00	
0102020220	Outros trabalhos especializados	2 091 451,00	584 399,66	988 835,09	1 687 015,57	
0102020222	Serviços de saúde	10 000,00	235,00	1 000,00	9 235,00	
0102020224	Encargos de cobrança de receitas	85 000,00	600,00	10 000,00	75 600,00	
0102020225	Outros serviços	420 383,00	236 347,03	5 000,00	651 730,03	
010:03	**Juros e outros encargos**	**85 000,00**		**30 000,00**	**55 000,00**	
010:0301	**Juros da dívida pública**	**80 000,00**		**30 000,00**	**50 000,00**	
010:030103	**Socied.financ.-Bancos e outras instit. financeiras**	**80 000,00**		**30 000,00**	**50 000,00**	

Município de Arganil

Ano: 2019
Alteração N.º: 32
Revisão N.º: 1

Modificações do Orçamento - Despesa

Classificação Económica		Despesa				Observações
Código	Descrição	Dotações Iniciais	Modificações Orçamentais		Dotações Corrigidas	
			Inscrições / Reforços	Diminuições / Anulações		
(1)	(2)	(3)	(4)	(5)	(6)=(3)+(4)-(5)	(7)
010203010302	Empréstimos de médio e longo prazos	80 000,00		30 000,00	50 000,00	
010:0305	**Outros juros**	**5 000,00**			**5 000,00**	
010:030502	**Outros**	**5 000,00**			**5 000,00**	
010203050202	Juros de mora	4 000,00			4 000,00	
010203050299	Outros	1 000,00			1 000,00	
010:04	**Transferências correntes**	**1 163 079,00**	**134 655,12**	**310 338,55**	**987 395,57**	
010:0401	**Sociedades e quase sociedades não financeiras**	**1 000,00**		**999,00**	**1,00**	
010:040101	**Públicas**	**1 000,00**		**999,00**	**1,00**	
010204010101	Empresas públicas municipais e intermunicipais	1 000,00		999,00	1,00	
010:0403	**Administração central**	**13 500,00**	**440,00**	**867,20**	**13 072,80**	
0102040301	Estado	6 000,00			6 000,00	
0102040305	Serviços e fundos autónomos	7 500,00	440,00	867,20	7 072,80	
010:0405	**Administração local**	**436 579,00**	**59 460,00**	**82 079,37**	**413 959,63**	
010:040501	**Continente**	**436 579,00**	**59 460,00**	**82 079,37**	**413 959,63**	
010204050102	Freguesias	300 000,00	59 400,00		359 400,00	
010204050104	Associações de municípios	136 579,00	60,00	82 079,37	54 559,63	
010:0407	**Instituições sem fins lucrativos**	**539 000,00**	**62 255,12**	**123 589,23**	**477 665,89**	
0102040701	Instituições sem fins lucrativos	539 000,00	62 255,12	123 589,23	477 665,89	
010:0408	**Famílias**	**173 000,00**	**12 500,00**	**102 803,75**	**82 696,25**	
010:040802	**Outras**	**173 000,00**	**12 500,00**	**102 803,75**	**82 696,25**	
010204080201	Programas Ocupacionais	150 000,00		93 215,75	56 784,25	
010204080202	Outras	23 000,00	12 500,00	9 588,00	25 912,00	
010:06	**Outras despesas correntes**	**461 300,00**	**75 130,00**	**6 707,21**	**529 722,79**	
010:0602	**Diversas**	**461 300,00**	**75 130,00**	**6 707,21**	**529 722,79**	
010:060201	**Impostos e taxas**	**23 000,00**	**1 900,00**		**24 900,00**	
010:06020101	**Impostos e taxas pagos pela Autarquia**	**20 500,00**	**1 900,00**		**22 400,00**	
01020602010101	Taxa de Gestão de Resíduos - TGR	6 000,00			6 000,00	
01020602010199	Outras	14 500,00	1 900,00		16 400,00	

Município de Arganil

Ano: 2019
Alteração N.º: 32
Revisão N.º: 1

Modificações do Orçamento - Despesa

Classificação Económica		Despesa				Observações
Código	Descrição	Dotações Iniciais	Modificações Orçamentais		Dotações Corrigidas	
			Inscrições / Reforços	Diminuições / Anulações		
(1)	(2)	(3)	(4)	(5)	(6)=(3)+(4)-(5)	(7)
010206020102	Restituições de impostos ou taxas cobrados	2 500,00			2 500,00	
010:060203	**Outras**	**438 300,00**	**73 230,00**	**6 707,21**	**504 822,79**	
010206020301	Outras restituições	50 000,00			50 000,00	
010206020304	Serviços bancários	3 000,00	1 430,00		4 430,00	
010206020305	Outras	385 300,00	71 800,00	6 707,21	450 392,79	
010:	**DESPESAS DE CAPITAL**	**10 945 401,00**	**9 732 258,43**	**5 899 157,43**	**14 778 502,00**	
010:07	**Aquisição de bens de capital**	**9 232 478,00**	**9 511 234,26**	**5 465 919,73**	**13 277 792,53**	
010:0701	**Investimentos**	**9 232 478,00**	**9 511 234,26**	**5 465 919,73**	**13 277 792,53**	
0102070101	Terrenos	200 000,00	564 900,00	386 180,00	378 720,00	
010:070103	**Edifícios**	**776 000,00**	**2 077 470,98**	**863 498,65**	**1 989 972,33**	
010207010301	Instalações de serviços	493 000,00	596 658,00	108 200,55	981 457,45	
010207010302	Instalações desportivas e recreativas	10 000,00	38 027,42		48 027,42	
010207010305	Escolas	90 000,00	39 246,46	11 100,00	118 146,46	
010207010307	Outros	183 000,00	1 403 539,10	744 198,10	842 341,00	
010:070104	**Construções diversas**	**7 475 211,00**	**6 787 788,28**	**3 939 328,93**	**10 323 670,35**	
010207010401	Viadutos, arruamentos e obras complementares	1 179 000,00	120 963,12	263 778,70	1 036 184,42	
010207010402	Sistemas de drenagem de águas residuais	697 000,00	232 314,10	255 256,99	674 057,11	
010207010403	Estações de tratamento de águas residuais	1 150 000,00	218 191,10	200 000,00	1 168 191,10	
010207010406	Instalações desportivas e recreativas	64 000,00	174 271,52	90 300,74	147 970,78	
010207010407	Captação e distribuição de água	897 711,00	647 891,21	649 885,20	895 717,01	
010207010408	Viação rural	1 558 000,00	2 584 983,74	856 408,48	3 286 575,26	
010207010409	Sinalização e trânsito	50 000,00	2 607 978,09	988 900,00	1 669 078,09	
010207010412	Cemitérios	15 000,00		14 216,25	783,75	
010207010413	Outros	1 864 500,00	201 195,40	620 582,57	1 445 112,83	
010:070106	**Material de transporte**	**360 000,00**	**2 350,00**	**120 101,88**	**242 248,12**	
010207010601	Recolha de resíduos	240 000,00	2 350,00	11 632,75	230 717,25	
010207010602	Outro	120 000,00		108 469,13	11 530,87	
0102070107	Equipamento de informática	39 228,00	48 825,00	3 498,00	84 555,00	

Município de Arganil

Ano: 2019
Alteração N.º: 32
Revisão N.º: 1

Modificações do Orçamento - Despesa

Classificação Económica		Despesa				Observações
Código	Descrição	Dotações Iniciais	Modificações Orçamentais		Dotações Corrigidas	
			Inscrições / Reforços	Diminuições / Anulações		
(1)	(2)	(3)	(4)	(5)	(6)=(3)+(4)-(5)	(7)
0102070108	Software informático	147 039,00		28 033,11	119 005,89	
0102070109	Equipamento administrativo	18 000,00	25 300,00	4 592,00	38 708,00	
010:070110	**Equipamento básico**	**211 000,00**	**2 900,00**	**119 687,16**	**94 212,84**	
010207011001	Equipamento de recolha de resíduos	40 000,00		39 500,00	500,00	
010207011002	Outro	171 000,00	2 900,00	80 187,16	93 712,84	
0102070111	Ferramentas e utensílios	5 000,00		200,00	4 800,00	
0102070112	Artigos e objectos de valor	1 000,00	1 700,00	800,00	1 900,00	
010:08	**Transferências de capital**	**1 211 610,00**	**221 024,17**	**433 237,70**	**999 396,47**	
010:0801	**Sociedades e quase sociedades não financeiras**	**20 000,00**	**3 400,00**		**23 400,00**	
0102080102	Privadas	20 000,00	3 400,00		23 400,00	
010:0803	**Administração central**	**50 000,00**		**49 998,00**	**2,00**	
0102080301	Estado	30 000,00		29 999,00	1,00	
0102080306	Serviços e fundos autónomos	20 000,00		19 999,00	1,00	
010:0805	**Administração local**	**789 610,00**	**210 919,13**	**162 341,70**	**838 187,43**	
010:080501	**Continente**	**789 610,00**	**210 919,13**	**162 341,70**	**838 187,43**	
010208050101	Municípios	50 000,00		49 000,00	1 000,00	
010208050102	Freguesias	720 000,00	210 150,00	99 580,00	830 570,00	
010208050104	Associações de municípios	19 610,00	769,13	13 761,70	6 617,43	
010:0807	**Instituições sem fins lucrativos**	**107 000,00**	**6 705,04**	**55 998,00**	**57 707,04**	
0102080701	Instituições sem fins lucrativos	107 000,00	6 705,04	55 998,00	57 707,04	
010:0808	**Famílias**	**245 000,00**		**164 900,00**	**80 100,00**	
0102080802	Outras	245 000,00		164 900,00	80 100,00	
010:09	**Activos financeiros**	**40 313,00**			**40 313,00**	
010:0908	**Unidades de participação**	**40 313,00**			**40 313,00**	
0102090802	Sociedade quase sociedade não financeiras-Públicas	40 313,00			40 313,00	
010:10	**Passivos financeiros**	**456 000,00**			**456 000,00**	
010:1006	**Empréstimos a médio e longo prazos**	**456 000,00**			**456 000,00**	
0102100603	Sociedade financ.-Bancos e outras instituições financeiras	456 000,00			456 000,00	

Município de Arganil

Ano: 2019
Alteração N.º: 32
Revisão N.º: 1

Modificações do Orçamento - Despesa

Classificação Económica		Despesa				Observações
Código	Descrição	Dotações Iniciais	Modificações Orçamentais		Dotações Corrigidas	
			Inscrições / Reforços	Diminuições / Anulações		
(1)	(2)	(3)	(4)	(5)	(6)=(3)+(4)-(5)	(7)
010:11	**Outras despesas de capital**	**5 000,00**			**5 000,00**	
010:1102	**Diversas**	**5 000,00**			**5 000,00**	
0102110299	Outras	5 000,00			5 000,00	
	Total:	**23 101 901,00**	**11 730 129,95**	**7 897 028,95**	**26 935 002,00**	

ORGÃO EXECUTIVO

Em .... de .....

.....

ORGÃO DELIBERATIVO

Em ..... de ..... de .....

Transferências Correntes Concedidas para 2019

Município de Arganil

(designação da autarquia local)

Ano: 2019

(unidade: €)

Disposições Legais	Entidade	Valor	Observações
	ADIBER - Associação de Desenvolvimento Integrado da Beira Serra	15 000,00	
	ADXTUR - Agência para o Desenvolvimento Turístico das Aldeias de Xisto	7 680,00	
	Agrupamento 696 do Corpo Nacional de Escutas	1 000,00	
	Agrupamento 874 do Corpo Nacional de Escutas	1 000,00	
	Agrupamento de Escolas de Arganil	18 355,30	
	Aldeias Históricas de Portugal - Associação de Desenvolvimento Turistico	11 833,15	
	APBS - Associação de Paintball da Beira Serra	3 500,00	
	APDA - Associação Portuguesa de Distribuição e Drenagem de Águas	450,00	
	APPACDM - Assoc. Port. de Pais e Ami. do Cid. Defic. Mental	575,00	
	Arte-Via Cooperativa, Artística e Editorial	2 000,00	
	Associação Atlética de Arganil	24 000,00	
	ASSOCIAÇÃO CULTURAL PANTALASSA	1 000,00	
	Associação de Moradores de Casal de S. João	1 650,00	
	Associação Desportiva OMundodaCorrida.Com.APD	434,50	
	Associação Dignitude	1 300,00	
	Associação dos Bombeiros Voluntários Argus	52 170,96	
	Associação Filarmónica Barrilense	2 300,00	
	Associação Filarmónica de Arganil	8 000,00	
	Associação Filarmónica Progresso Pátria Nova de Coja	3 600,00	
	Associação Humanitária Bombeiros Voluntários de Coja	48 733,03	
	Associação Juvenil " Os Columbinos"	2 000,00	
	Associação Juvenil CUME	2 500,00	
	Associação Nacional de Municipios Portugueses	4 930,10	
	Associação Rancho Folclórico da Ribeira de Celavisa	2 350,00	
	Cáritas Diocesana de Coimbra	8 250,00	
	Casa do Benfica em Arganil	500,00	
	Centro Social Paroquial do Sarzedo	8 150,37	
	Clube Arganil BTT Serra do Açor	1 300,00	
	Clube Naturalmente Benfeita	750,00	
	Clube Operário Jardim do Alva	20 000,00	
	Comissão de Melhoramentos de Sobral Gordo	924,21	
	Comunidade Intermunicipal da Região de Coimbra	48 186,70	

Transferências Correntes Concedidas para 2019

Município de Arganil

(designação da autarquia local)

Ano: 2019

(unidade: €)

Disposições Legais	Entidade	Valor	Observações
	E.A.J. - E-Motion, Associação Juvenil	750,00	
	Fábrica da Igreja Paroquial da Freguesia de Arganil	1 450,00	
	Freguesia da Benfeita	24 948,72	
	Freguesia de Arganil	12 170,80	
	Freguesia de Celavisa	12 170,80	
	Freguesia de Folques	12 170,80	
	Freguesia de Pomares	16 598,80	
	Freguesia de Pombeiro da Beira	27 186,10	
	Freguesia de S. Martinho da Cortiça	62 327,96	
	Freguesia de Secarias	16 352,80	
	Freguesia do Piódão	6 642,00	
	Freguesia do Sarzedo	26 059,68	
	Grupo de Bombos de S. Nicolau	750,00	
	Grupo de Danças e Cantares de Soito da Ruiva	1 500,00	
	Grupo de Jovens Secarias - Chama Viva	750,00	
	Grupo Desportivo Cultural de S. Martinho da Cortiça	11 000,00	
	Grupo Desportivo de Caça e Pesca do Concelho de Arganil	1 000,00	
	Grupo Desportivo Vilacovense	3 000,00	
	Grupo Etnográfico Raízes de Sobral Gordo	1 500,00	
	Grupo Folclórico da Região de Arganil	3 600,00	
	Grupo Recreativo - Os Malmequeres - da Cerdeira	1 700,00	
	Interarganil - Supermercados, Lda	1 678,20	
	Liga Regional Cojense	1 000,00	
	Mais Além - Grupo Sócio Cultural	10 000,00	
	Projecto Radical - Associação Juvenil	1 700,00	
	Rancho Folclórico das Rosas de Coja	1 500,00	
	Rancho Folclórico Juvenil da Casa do Povo de Arganil	1 750,00	
	Rancho Infantil e Juvenil de Coja	2 000,00	
	Santa Casa da Misericórdia de Arganil	12 829,86	
	Serra do Açor - Associação Desenvolvimento Regional	40 000,00	
	Sociedade Filarmonica Flor do Alva	2 250,00	
	Tuna de Cantares de Coja	1 250,00	

Transferências Correntes Concedidas para 2019

Município de Arganil

(designação da autarquia local)

Ano: 2019

(unidade: €)

Disposições Legais	Entidade	Valor	Observações
	Tuna Popular de Arganil	2 000,00	
	União das Freguesias de Cepos e Teixeira	24 341,64	
	União das Freguesias de Cerdeira e Moura da Serra	32 502,41	
	União das Freguesias de Côja e Barril de Alva	40 694,44	
	União das Freguesias de Vila Cova de Alva e Anseriz	24 341,64	
	União Recreativa Sarzedense	1 800,00	
	Vespa Clube Serra do Açor	1 750,00	
	Veteranos Argus Futebol Clube	200,00	
	Total:	**751 639,97**	

Transferências Capital Concedidas para 2019

Município de Arganil

(designação da autarquia local)

Ano: 2019

(unidade: €)

Disposições Legais	Entidade	Valor	Observações
	Associação dos Bombeiros Voluntários Argus	10 000,00	
	Associação Humanitária Bombeiros Voluntários de Coja	10 000,00	
	Centro Social Paroquial do Sarzedo	24 420,49	
	Comunidade Intermunicipal da Região de Coimbra	6 609,43	
	Construções Alfredo Rodrigues José, Ld.ª	61 268,00	
	Fábrica da Igreja da Freguesia da Cerdeira	2 000,00	
	Freguesia da Benfeita	59 942,47	
	Freguesia de Arganil	78 696,60	
	Freguesia de Celavisa	26 792,00	
	Freguesia de Folques	40 020,27	
	Freguesia de Pomares	43 038,49	
	Freguesia de Pombeiro da Beira	48 675,42	
	Freguesia de S. Martinho da Cortiça	51 329,28	
	Freguesia de Secarias	26 648,00	
	Freguesia do Piódão	48 724,87	
	Freguesia do Sarzedo	34 823,57	
	União das Freguesias de Cepos e Teixeira	53 380,80	
	União das Freguesias de Cerdeira e Moura da Serra	96 521,49	
	União das Freguesias de Côja e Barril de Alva	96 864,65	
	União das Freguesias de Vila Cova de Alva e Anseriz	32 023,50	
	Total:	**851 779,33**	

Contratação Administrativa
Situação dos Contratos

2019

Entidade (1)	Contrato: Objecto (2)	Contrato: Data (3)	Contrato: Valor (4)	Contrato: Modalidades de Adjudicação (5)	Visto do Tribunal de Contas: Número do Registo (6)	Visto do Tribunal de Contas: Data (7)	Data do Primeiro Pagamento (8)	Pagamentos na Gerência: Trabalhos Normais (9)	Pagamentos na Gerência: Revisão de Preços (10)	Pagamentos na Gerência: Trabalhos a Mais (11)	Pagamentos na Gerência: Total (12)=(9)+(10)+(11)	Pagamentos Acumulados: Trabalhos Normais (13)	Pagamentos Acumulados: Revisão de Preços (14)	Pagamentos Acumulados: Trabalhos a Mais (15)	Pagamentos Acumulados: Total (16)=(13)+(14)+(15)	Observações (17)
Joaquim Fernandes Marques & Filhos, Lda	Requalificação do Sub-Paço em Arganil	23/01/2009	1 066 776,59	Concurso Público	252/09	01/04/09	07/05/2009				0,00	731 794,16			731 794,16	Em contencioso
Joaquim Fernandes Marques & Filhos, Lda	Requalificação do Sub-Paço em Arganil - Trabalhos a mais	21/01/2010	80 814,24	Concurso Público	252/09	01/04/09					0,00	0,00			0,00	Em contencioso
Petróleos de Portugal - Petrogal, SA	Fornecimento de gás a granel - Centro Escolar Côja	12/08/2009	30 636,00	Ajuste direto			26/01/2010	9 845,47			9 845,47	109 509,25			109 509,25	
Ponto Curvo – Engenharia	Contrato de prestação de serviços de Avaliação de Terrenos para Efeitos de Expropriação	03/02/2011	82 410,00	Ajuste direto			17/05/2011				0,00	67 158,00			67 158,00	
BP Portugal – Comércio de combustíveis e lubrificantes, S.A.,	Contrato de Fornecimento de "Gás GPL Propano a granel destinado ao abastecimento de depósito de armazenamento de GPL a instalar na escola básica EB1 de Arganil"	22/07/2011	90 702,05	Concurso Público			28/03/2013	8 367,44			8 367,44	37 216,41			37 216,41	
Card4B - Systems SA	Contrato de prestação de serviços de reorganização e monotorização da rede de transporte público do concelho de Arganil	12/11/2014	29 520,00	Ajuste direto			31/12/2015	11 070,00			11 070,00	27 060,00			27 060,00	
CTGA - Centro Tecnológico de Gestão Ambiental, Lda.,	Contrato de "Prestação de Serviços para a elaboração de projeto de execução para a ETAR da Zona Industrial da Relvinha"	11/05/2015	22 755,00	Ajuste direto			30/10/2015				0,00	20 479,50			20 479,50	
Egisete- serviços de engenharia e fiscalização, Lda	Prestação de Serviços para a elaboração dos projetos de especialidades da EB1 e J.I. do Sarzedo	23/12/2015	30 135,00	Ajuste direto			02/03/2016				0,00	29 632,72			29 632,72	
Municípia, empresa de cartografia e sistemas de informação, E.M, S.A.	Prestação de serviços "Gestão de frotas" pelo período de 36 meses	04/10/2016	5 535,00	Ajuste direto			30/12/2016	1 537,50			1 537,50	5 535,00			5 535,00	Concluído
MEO – Serviços de Comunicações e Multimédia, S.A	Contrato de prestação de serviços para Comunicações de voz móvel convergente e dados móveis, (Lote 1), pelo período de 24 meses, com possibilidade de renovação até ao período total de 36 meses	06/04/2016	39 132,45	Concurso Público			29/07/2016				0,00	37 683,17			37 683,17	Concluído
MEO – Serviços de Comunicações e Multimédia, S.A	Contrato de prestação de serviços para Comunicações de voz e Internet fixa), (Lote 2), pelo período de 24 meses, com possibilidade de renovação até ao período total de 36 meses	06/04/2016	85 590,73	Concurso Público			29/07/2016	30,75			30,75	54 892,76			54 892,76	Concluído
C.T.G.A. - Centro Tecnológico de Gestão Ambiental, Lda.	Prestação de Serviços com vista à "elaboração de projetos de execução de Beneficiações e extensões do Sistema de abastecimento de águas (SAA) e do Sistema de drenagem de águas residuais (SAR) no concelho"	23-06-2016	92 188,50	Ajuste Direto			30/12/2016	345,17			345,17	62 982,05			62 982,05	Concluído
Prioridade – Construção de Vias de Comunicação, S.A	Fornecimento e transporte de 3.000 toneladas de massa asfáltica a frio – inertes de granito ou seixo – 2/8E – Emulsão ECM2, em regime de fornecimento contínuo	04/02/2016	114 390,00	Concurso Público			10/10/2016	850,30			850,30	42 317,31		0,00	42 317,31	Concluído
Isidoro Correia da Silva, Lda	Aquisição de "INERTES DE CALCÁRIO (Pó de pedra, tout-venant (1.ª e 2.ª) e rachão britado), em regime de fornecimento contínuo para os anos de 2016 e 2017" – lote 1 (COM transporte do Fornecedor)	08/02/2016	26 500,35	Ajuste Direto			30/06/2017				0,00	25 008,04		0,00	25 008,04	Concluído
Isidoro Correia da Silva, Lda,	Aquisição de "INERTES DE CALCÁRIO (Pó de pedra, tout-venant (1.ª e 2.ª), rachão britado e brita), em regime de fornecimento contínuo para os anos de 2016 e 2017" – lote 2 (SEM transporte do Fornecedor)	08/02/2016	34 203,84	Ajuste Direto			06/04/2016	296,48			296,48	14 245,12		0,00	14 245,12	Concluído
LPQ – Laboratório Pró-Qualidade, Lda	Contrato de prestação de serviços para "Controlo da Qualidade das águas do concelho de Arganil – a) Análises de águas para consumo humano; b) Análises de águas residuais; c) Análises de águas das piscinas municipais (águas de recreio) e d) Águas residuais Autocontrolo (Industriais), em regime de serviços contínuos para os anos de 2016, 2017 e 2018	09/03/2016	78 451,25	Concurso Público			29/04/2016	13 829,53			13 829,53	56 924,52		0,00	56 924,52	Concluído
Instituto de Investigação e Desenvolvimento Tecnológico em Ciências da Construção - ITeCons,	Contrato de Prestação de serviços para a elaboração do projeto de execução de Infraestruturas na Ribeira de Folques	28/04/2016	14 760,00	Ajuste Direto			22/07/2016				0,00	4 428,00		0,00	4 428,00	Concluído
Momentos e coordenadas – consultoria, Lda.	Prestação de Serviços com vista à elaboração do Projecto de Parque de lazer e piscina pública nas Fronhas	20-06-2016	17 218,77	Ajuste Direto			31/08/2016	6 026,57			6 026,57	14 635,95		0,00	14 635,95	

Contratação Administrativa
Situação dos Contratos

2019

Entidade (1)	Contrato: Objecto (2)	Contrato: Data (3)	Contrato: Valor (4)	Contrato: Modalidades de Adjudicação (5)	Visto do Tribunal de Contas: Número do Registo (6)	Visto do Tribunal de Contas: Data (7)	Data do Primeiro Pagamento (8)	Pagamentos na Gerência: Trabalhos Normais (9)	Pagamentos na Gerência: Revisão de Preços (10)	Pagamentos na Gerência: Trabalhos a Mais (11)	Pagamentos na Gerência: Total (12)=(9)+(10)+(11)	Pagamentos Acumulados: Trabalhos Normais (13)	Pagamentos Acumulados: Revisão de Preços (14)	Pagamentos Acumulados: Trabalhos a Mais (15)	Pagamentos Acumulados: Total (16)=(13)+(14)+(15)	Observações (17)
Electroclima – Electricidade e Climatização, Lda.	Contrato de prestação de serviços Técnico de instalação e manutenção de edifícios e sistemas - categoria II (TIM II) - Edifícios Municipais com sistemas técnicos instalados, ou a instalar, limitados a 100Kw de potência térmica nominal (Lote 2)	02/08/2016	4 575,60	Concurso Público			29/11/2016	381,30			381,30	3 813,00		0,00	3 813,00	Concluído
Electroclima – Electricidade e Climatização, Lda.	Contrato de prestação de serviços Técnico de instalação e manutenção de edifícios e sistemas - categoria III (TIM III) - Edifícios Municipais com sistemas técnicos instalados com mais de 100Kw de potência térmica nominal (Lote 3)	02/08/2016	54 021,60	Concurso Público			29/11/2016	9 384,90			9 384,90	49 901,10		0,00	49 901,10	Concluído
Sispert – Comércio de Equipamentos de Escritório e Prestação de Serviços, Lda.	Contrato de "prestação de serviços de cópia e impressão – grandes formatos, pelo período de 36 meses"	25-8-2016	13 726,80	Ajuste Direto			29/09/2016	3 050,40			3 050,40	13 467,82		0,00	13 467,82	Concluído
Pinewells	Fornecimento contínuo Pelletes	07/10/2016	146 616,00	Concurso Público			31/01/2017	36 683,33			36 683,33	135 671,17		0,00	135 671,17	Concluído
CIP – Construção, SA	Reabilitação da Escola do 1ºCEB e Jardim de Infância do Sarzedo – Arganil	02/12/2016	611 254,13	Concurso Público	2923/2016	20/02/2017	28/04/2017	1 742,29			1 742,29	607 068,45		0,00	607 068,45	
Gar - Five, Lda	Requalificação de imóvel para instalação de extensão de saúde – S.M. da Cortiça – Arganil	06/12/2016	163 536,41	Concurso Público			28/04/2017	197,45			197,45	162 162,14		0,00	162 162,14	Concluído
Floponor - Florestas e Obras Públicas do Norte, S.A.	Prestação de serviços para a implementação de Rede Secundária de Faixas de Gestão de Combustíveis em Rede Viária	07/12/2016	91 687,04	Concurso Público			31/01/2017				0,00	90 721,52		0,00	90 721,52	Concluído
Civibérica - Obras Civis S.A.	Requalificação do Espaço Urbano Público	10/01/2017	1 023 960,00	Concurso Público	59/2017	42781	30/05/2017				0,00	210 038,40		0,00	210 038,40	
Morais Leitão, Galvão Teles, Soares da Silva & Associados – Sociedade de Advogados, RL	Prestação de Serviços jurídicos para o Município de Arganil	26/01/2017	75 768,00	Ajuste direto-regime geral			31/08/2017	28 213,11			28 213,11	75 768,00		0,00	75 768,00	Concluído
Figueiredo & Luís Pena Arquitectos Lda,	Prestação de Serviços com vista à elaboração do de Projeto de Arquitetura para o Núcleo Museológico de Arqueologia de Arganil	10/02/2017	36 900,00	Ajuste direto-regime geral			29/12/2017				0,00	31 365,00		0,00	31 365,00	
Esri Portugal - Sistemas de Informação Geográfica, S.A.	Contrato para fornecimento de Software e Implementação de SIG	21/03/2017	31 961,55	Ajuste direto-regime geral			31/05/2017	8 610,00			8 610,00	31 961,55		0,00	31 961,55	Concluído
Civibérica - Obras Civis S.A.	Adicional (1º) ao Contrato de Empreitada de "Requalificação do Espaço Público – Arganil" – Trabalhos de Erros e Omissões - EO01	18/04/2017	40 034,22	Concurso público			29/06/2017	0,00			0,00	29 067,14		0,00	29 067,14	
Elifri – Electrónica e Frio Industrial, Lda	Prestação de Serviços de Acompanhamento/ Supervisão / Aconselhamento de trabalhos e funcionamento da Climatização (AVAC), Energia Térmica e Refrigeração no Complexo da Antiga Cerâmica Arganilense	09/05/2017	6 826,49	Ajuste direto-regime geral			30/06/2017	609,50			609,50	5 704,92		0,00	5 704,92	
Socitop Unipessoal Lda	Requalificação da rede viária municipal 2016 – zona este"	24/05/2017	229 374,36	Concurso Público			31/08/2017	6 270,37			6 270,37	228 463,20		0,00	228 463,20	Concluído
Ana Sofia Gonçalves Valente	Ajuste direto para a prestação de serviços de entrevistas para o Município de Arganil	12/06/2017	11 070,00	Ajuste direto-regime geral			20/11/2017	221,40			221,40	1 660,50		0,00	1 660,50	Concluído
Civibeira – Projetos e Avaliações, Lda	Prestação de Serviços com vista à "Elaboração de Projetos de Execução de Imóveis em ruínas no concelho (Lotes 1 a 6)"	25/07/2017	6 273,07	Ajuste direto-regime geral			18/05/2018				0,00	4 920,06		0,00	4 920,06	
PMRF – Gestão de Imagem, Unipessoal, Lda	Fornecimento e montagem de expositores para o Núcleo Museológico de Arganil	10/07/2017	32 447,40	Ajuste direto-regime geral			31/08/2017				0,00	24 335,55		0,00	24 335,55	
Irmãos Almeida Cabral, Lda	Contrato de Empreitada de "Ligação Coja - Barril de Alva - Vila Cova de Alva e Fecho de Sistema SAR de Barril de Alva"	17/07/2017	551 712,55	Concurso Público	2673/2017	42983	01/03/2018				0,00	139 620,17		0,00	139 620,17	
Amadeu Gonçalves Cura & Filhos, Lda	Contrato de Empreitada de "Fecho de Sistema SAR de São Martinho da Cortiça"	17/07/2017	635 019,11	Concurso Público	2634/2017	42977	15/06/2018	478 749,95			478 749,95	565 357,44		0,00	565 357,44	
Centro de Pneus e Combustíveis AM & GMP, Lda	Contrato de cessão da posição contratual - "Aquisição de pneumáticos novos para as viaturas e máquinas do Município e serviços conexos, em regime de fornecimento contínuo"	20/07/2017	37 754,33	Ajuste direto-regime geral			17/11/2017	12 980,44			12 980,44	29 226,75		0,00	29 226,75	
CIMAI – Engenharia e Química Avançada, S.A	Contrato para o "fornecimento contínuo de produtos químicos para as piscinas"	31/07/2017	7 326,72	Ajuste direto-regime geral			13/12/2017	2 056,70			2 056,70	3 916,71		0,00	3 916,71	
Habioliveira – Construções, Lda	Contrato de Empreitada de "Restauro e Conservação da EB 1 e Jardim de Infância de Pomares "	29/08/2017	181 736,52	Ajuste direto-regime geral			07/12/2017	23 758,01			23 758,01	156 862,02		0,00	156 862,02	Concluído

Contratação Administrativa
Situação dos Contratos

2019

Entidade (1)	Contrato: Objecto (2)	Contrato: Data (3)	Contrato: Valor (4)	Contrato: Modalidades de Adjudicação (5)	Visto do Tribunal de Contas: Número do Registo (6)	Visto do Tribunal de Contas: Data (7)	Data do Primeiro Pagamento (8)	Pagamentos na Gerência: Trabalhos Normais (9)	Pagamentos na Gerência: Revisão de Preços (10)	Pagamentos na Gerência: Trabalhos a Mais (11)	Pagamentos na Gerência: Total (12)=(9)+(10)+(11)	Pagamentos Acumulados: Trabalhos Normais (13)	Pagamentos Acumulados: Revisão de Preços (14)	Pagamentos Acumulados: Trabalhos a Mais (15)	Pagamentos Acumulados: Total (16)=(13)+(14)+(15)	Observações (17)
Copidata, S.A	Contrato de Prestação de serviços de "Impressão, Dobragem e Envelopagem das Faturas do serviço de água, pelo período de 36 meses"	23/08/2017	22 356,97	Ajuste direto-regime geral			17/11/2017	6 108,84			6 108,84	15 385,05		0,00	15 385,05	
Pinto & Cruz, S.A	Contrato para a prestação do serviço de manutenção completa dos elevadores pertencentes ao Município de Arganil, pelo período de 36 meses	24/08/2017	17 712,00	Concurso Público			17/11/2017	5 990,58			5 990,58	13 309,08		0,00	13 309,08	
Construções Castanheira & Joaquim, Lda	Fecho de Sistemas de Abastecimento de Água em Baixa, Sistema de Cerdeira - Subsistemas de Dreia, Deflores e Benfeita	12/09/2017	403 140,57	Concurso Público	3350/2017	43054	20/07/2018	195 591,09			195 591,09	339 217,17		0,00	339 217,17	
BANCO COMERCIAL PORTUGUES S.A	Prestação de Serviços Bancários – Serviços de Débitos Diretos SEPA Core, Pagamento de Serviços Multibanco e TPA's"	27/10/2017	31 402,88	Ajuste direto-regime geral			02/11/2017	10 287,84			10 287,84	23 906,08		0,00	23 906,08	
Sondagens Luís Neves, Unipessoal, Lda	Contrato de Empreitada de "Fecho de Sistema de Abastecimento de Água em Baixa – Sistema de Celavisa, Subsistema de Jurjais"	12/10/2017	38 382,97	Concurso Público			27/06/2018	0,00			0,00	35 175,45		0,00	35 175,45	Concluído
Cipriano Pereira de Carvalho & Filhos, Lda	Fecho de Sistema de Saneamento de Águas Residuais – Sistema de Coja	27/11/2017	86 579,93	Concurso Público			20/07/2018				0,00	59 003,83		0,00	59 003,83	
CIP – Construção, SA	Adicional (2.º) ao Contrato de Empreitada de "Reabilitação da Escola do 1ºCEB e Jardim de Infância do Sarzedo – Arganil" Erros e omissões e trabalhos a mais –	06/12/2017	11 605,90	Concurso Público			31/01/2018	195,69			195,69	11 418,28		0,00	11 418,28	
CIP – Construção, SA	Contrato de Empreitada de "Obras de conservação no interior do JI e cantina da escola do Sarzedo"	18/01/2018	6 470,47	Ajuste direto-regime geral			20/03/2018	0,00			0,00	6 227,27		0,00	6 227,27	
Flow Systems – Sistemas de Medição de Fluídos Unipessoal, Lda	Aquisição de contadores de água (lote 1)	20/12/2017	35 762,25	Concurso Público			01/03/2018	10 793,25			10 793,25	28 671,92		0,00	28 671,92	
Mário Gonçalves, Lda	Aquisição de acessórios diversos (lote 2)	29/12/2017	44 906,39	Concurso Público			01/03/2018	4 558,45			4 558,45	22 612,39		0,00	22 612,39	
AIRC – Associação de Informática da Região Centro	"Aquisição de software de Balcão Único de Atendimento e Gestão Documental"	19/01/2018	90 485,13	Ajuste direto-regime geral			31/07/2018	36 194,06			36 194,06	90 485,13		0,00	90 485,13	Concluído
RamalPombeiro, Construções, Lda	Demolição de imóveis na Benfeita	18/01/2018	44 242,23	Ajuste direto-regime geral			02/05/2018				0,00	23 504,97		0,00	23 504,97	
EDP Comercial – Comercialização de Energia, S.A.	Contrato de Fornecimento de energia elétrica (MT; BTE E BTN) para as diversas instalações do Município" ao abrigo do Acordo Quadro CIM	26/01/2018	2 098 841,21	Ajuste direto-regime geral (Acordo Quadro)			22/03/2018	950 974,08			950 974,08	1 668 282,63		0,00	1 668 282,63	
EM Branco, Arquitetura, Engenharia e Design Gráfico, Lda	Alteração ao Projeto de Requalificação do Espaço Urbano Público de Arganil" em fase de obra e " Elaboração do Projeto de Execução de Revisão ao Projeto de Requalificação do Espaço Urbano Público de Arganil" em fase de obra"	26/02/2018	36 900,00	Ajuste direto-regime geral			23/08/2018	11 070,00			11 070,00	14 760,00		0,00	14 760,00	
Cepsa – Portuguesa Petróleos, S.A	FORNECIMENTO CONTÍNUO DE COMBUSTÍVEIS RODOVIÁRIOS EM POSTOS DE ABASTECIMENTOS PÚBLICOS pelo período de 36 meses	19/02/2018	452 025,68	concurso publico Internacional	661/2018	05/06/2018	28/02/2018	131 714,73			131 714,73	242 888,06		0,00	242 888,06	
RIOBOCO – Serviços Gerais, Engenharia e Manutenção, S.A	Contrato de Prestação de Serviços para a "Fiscalização das empreitadas de Fecho de Sistemas de Saneamento de Águas Residuais – Sistemas de São Martinho da Cortiça, Fecho de Sistemas de Abastecimento de Águas em Baixa – Sistemas de Cerdeira – Subsistemas de Dreia, Deflores e Benfeita e Fecho de Sistemas de Abastecimento de Águas em Baixa – Sistema de Feijoal – subsistema de Bufalhão – Lotes 2, 3 e 4	02/03/2018	70 479,04	concurso publico			31/10/2018	42 066,01			42 066,01	70 479,01		0,00	70 479,01	Concluído
Sondagens Luís Neves, Unipessoal, Lda	"Fecho de Sistemas de Abastecimento de Água em Baixa – Sistema de Feijoal – Subsistema de Bufalhão	08/03/2018	128 321,05	concurso publico Internacional			18/06/2018	70 618,23			70 618,23	116 356,90		0,00	116 356,90	
Konica Minolta Business Solutions Portugal, Unipessoal, Lda	Prestação de serviços de cópia e impressão, pelo período de 36 meses	28/02/2018	52 029,00	Ajuste direto-regime geral			27/06/2018	17 343,00			17 343,00	31 795,50		0,00	31 795,50	
Hidrovia – Projectos de Engenharia Civil, S.A	Prestação de Serviços com vista à "elaboração de projetos de execução de substituição e extensão de condutas de Sistema de abastecimento de águas (SAA) e elaboração de projetos de execução para construção de Etar's - Sistema de drenagem de águas residuais (SAR) no concelho de Arganil	14/03/2018	25 830,01	Ajuste direto-regime geral			24/09/2018	4 584,96			4 584,96	13 087,21		0,00	13 087,21	
ADSI – Associação para o Desenvolvimento da sociedade de Informação e do Conhecimento	Contrato para prestação de serviços de " Desenvolvimento de Duas Plataformas de Informação e Conhecimento, Importação de Conteúdos (A comarca de Arganil e Jornal de Arganil) e Alojamento"	14/03/2018	13 756,32	Ajuste direto-regime geral			12/09/2018				0,00	10 804,32		0,00	10 804,32	
Viaplanta – Sociedade Comercial de Limpezas e Ajardinamentos, Lda	Contrato de prestação de serviços para a "Manutenção e Limpeza de Jardins e espaços verdes do Concelho de Arganil", pelo período de 36 meses	03/04/2018	75 276,00	Consulta Prévia			30/05/2018	23 001,00			23 001,00	39 729,00		0,00	39 729,00	

Contratação Administrativa
Situação dos Contratos

2019

Entidade (1)	Contrato: Objecto (2)	Contrato: Data (3)	Contrato: Valor (4)	Contrato: Modalidades de Adjudicação (5)	Visto do Tribunal de Contas: Número do Registo (6)	Visto do Tribunal de Contas: Data (7)	Data do Primeiro Pagamento (8)	Pagamentos na Gerência: Trabalhos Normais (9)	Pagamentos na Gerência: Revisão de Preços (10)	Pagamentos na Gerência: Trabalhos a Mais (11)	Pagamentos na Gerência: Total (12)=(9)+(10)+(11)	Pagamentos Acumulados: Trabalhos Normais (13)	Pagamentos Acumulados: Revisão de Preços (14)	Pagamentos Acumulados: Trabalhos a Mais (15)	Pagamentos Acumulados: Total (16)=(13)+(14)+(15)	Observações (17)
EM Branco, Arquitetura, Engenharia e Design Gráfico, Lda	Contrato de Prestação de Serviços para "Elaboração de Projeto de Execução para Empreitada de Requalificação do Largo Cónego Manuel Fernandes Correia na Aldeia do Plódão, Concelho de Arganil"	03/05/2018	41 205,00	Ajuste direto-regime geral			15/01/2019	35 024,25			**35 024,25**	35 024,25		0,00	**35 024,25**	
MEO – Serviços de Comunicações e Multimédia, S.A	Comunicações de voz móvel convergente e dados móveis e Comunicações de voz e internet fixa, pelo período de 24 meses	02/05/2018	80 450,71	Ajuste direto-regime geral			30/05/2018	42 612,28			**42 612,28**	71 744,86		0,00	**71 744,86**	
Silvexplor – Silvicultura Unipessoal, Lda,	Contrato de prestação de serviços para a "Implementação de Faixas de Gestão de Combustíveis em Infraestruturas Sob Gestão do Município de Arganil"	21/04/2018	105 038,58	Ajuste direto-regime geral			21/06/2018	34 189,25			**34 189,25**	103 202,16		0,00	**103 202,16**	Concluído
Alexandra Margarida Borges Dinis	Contrato de Prestação de Serviços para a execução de atividades relativas à implementação do projeto Arganil + Migração	24/04/2018	24 600,00	Consulta Prévia			07/08/2018	5 714,24			**5 714,24**	10 714,20		0,00	**10 714,20**	Concluído
Ambiágua, Gestão de Equipamentos de Águas, S.A	Contrato de Empreitada de "Reabilitação e Beneficiação da ETAR da Zona Industrial da Relvinha - Arganil"	03/05/2018	1 104 903,64	Concurso Público	1217/2018	27/06/2018	30/08/2018	862 747,46			**862 747,46**	1 079 480,01		0,00	**1 079 480,01**	
Momentos e Coordenadas – Consultoria, Lda	Elaboração de programa base para as intervenções de criação de um percurso pedonal de acesso à Praia Fluvial de Côja e de requalificação das Zonas de Lazer de Foz D'Égua e da Peneda da Talhada e do Parque Municipal de Campismo	20/06/2018	11 699,15	Ajuste direto-regime geral			06/02/2019	11 699,15			**11 699,15**	11 699,15		0,00	11 699,15	Concluído

Município de Arganil

Transferências Correntes

Receita

Ano 2019

Disposições Legais	Entidade Financiadora	Class. Económica	Transferências Orçadas	Transferências Obtidas	Observações
Lei 73/2013, de 3 de setembro	DGAL - Direcção Geral das Autarquias Locais	060102	500,00	0,00	
Lei 73/2013, de 3 de setembro	DGAL - Direcção Geral das Autarquias Locais	06030101	5 403 132,00	5 403 132,00	
Lei 73/2013, de 3 de setembro	DGAL - Direcção Geral das Autarquias Locais	06030102	265 482,00	265 482,00	
Lei 73/2013, de 3 de setembro	DGAL - Direcção Geral das Autarquias Locais	0603019901	5,00	0,00	
Lei 73/2013, de 3 de setembro	IFAP - Inst. De Financiamento da Agr. E Pescas. IP	0603019902	5,00	0,00	
Lei 73/2013, de 3 de setembro	ITP-Instituto de Turismo de Portugal	0603019903	5,00	7 308,79	
	Fundo Ambiental			32 256,00	
	Instituto da Conservação da Natureza e das Florestas, I.P.			13 937,14	
QREN	Comunidade Intermunicipal da Região de Coimbra	06030601	137 759,00	27 968,78	
QREN	IFAP - Inst. De Financiamento da Agr. E Pescas. IP	06030602	5,00	2 029,63	
	Outros Fundos Comunitários	06030603	10,00	0,00	
QREN	Agência para o Desenvolvimento e Coesão	06030604	948 906,00	36 495,49	
Protocolo Ministério Educação	DGEstE - Direção Geral dos Estabelecimentos Escolares	06030701	140 000,00	150 211,19	
Lei 73/2013, de 3 de setembro	Instituto Emprego e Formação Profissional	06030901	15 000,00	74 328,86	
Lei 73/2013, de 3 de setembro	Instituto da Segurança Social, IP	060601	15 000,00	15 370,08	
	Instituições sem fins lucrativos	060701	10,00	0,00	
	Famílias	060801	10,00	0,00	
	TOTAL		**6 925 829,00**	**6 028 519,96**	

O Dirigente responsável pela área Administrativa e/ou Financeira

Assinatura....

Município de Arganil

Transferências Capital

Receita

Ano 2019

Disposições Legais	Entidade Financiadora	Class. Económica	Transferências Orçadas	Transferências Obtidas	Observações
Lei 73/2013, de 3 de setembro	Sociedades e quase-socei não financeiras - Privadas	100102	1 196 756,24	0,00	
Lei 73/2013, de 3 de setembro	Fundo de Equilibrio Financeiro	10030101	600 348,00	600 348,00	
Lei 73/2013, de 3 de setembro	Cooperação Técnica e Financeira	10030104	133 295,90	133 200,90	
Lei 73/2013, de 3 de setembro	Agência para o Desenvolvimento e Coesão	1003010504	462 348,00	462 438,00	
Lei 73/2013, de 3 de setembro	DGAV- Direção Geral de Alimentação e Veterinária	10030199	551 325,00	0,00	
QREN	Agência para o Desenvolvimento e Coesão	10030701	1 755 070,00	153 643,14	
	PRODER/FEADER	10030702	5,00	0,00	
QREN	Agência para o Desenvolvimento e Coesão	10030703	1 747 426,00	1 517 986,27	
QREN	Agência para o Desenvolvimento e Coesão	10030704	4 807 732,09	4 129 666,68	
Lei 73/2013, de 3 de setembro	Freguesia de Arganil	100501	10 000,00	296,13	
	Freguesia de Pomares			44,28	
	União das Freguesias de Coja e Barril de Alva			268,66	
	Freguesia do Sarzedo			357,01	
	Freguesia de Pombeiro da Beira			142,81	
	Freguesia do Piodão			194,96	
	Freguesia de S. Martinho da Cortiça			3 171,13	
	Instituições sem fins lucrativos	100701	5,00	0,00	
	Familias	100801	5,00	0,00	
	TOTAL		**11 264 316,23**	**7 001 757,97**	

O Dirigente responsável pela área Administrativa e/ou Financeira

Assinatura...

Mapa dos Empréstimos Obtidos a Médio e Longo Prazo - 2019

Câmara Municipal de Arganil **Ano** **2019**

Caracterização do Empréstimo/ Entidade		Data de Aprovação pela AM	Data da Contratação do Empréstimo	Prazo de Contrato	Anos Decorridos	Visto do TC		Finalidade do Empréstimo	Capital		Taxa de Juro		Encargos do Ano				Encargos do Ano Vencidos e Não Pagos	Dívida em 1 de Janeiro	Dívida em 31 de Dezembro	Observações
						Número de Registo	Data		Contratado	Utilizado	Inicial	Actual	Amortização	Juros	Total	Juros de Mora				
Médio e Longo Prazo - Bancários	BPI	27/02/10	17/03/10	12	9	423/10	22/06/10	Saneamento Financeiro	4 100 000,00	4 100 000,00	2,66%	1,31%	455 555,60	18 090,31	473 645,91			1 594 444,60	1 138 889,00	
	CCA	25/04/18	03/12/18	12	1	2329/18	10/01/19	Investimento	2500000,00	400000,00	0,95%	0,95%	0	3 198,34	3 198,34			0,00	400 000,00	
								Total	**6 600 000,00**	**4 500 000,00**			**455 555,60**	**21 288,65**	**476 844,25**		**0,00**	**1 594 444,60**	**1 538 889,00**	
								Limite de Endividamento	**5 451 828,25**											

Mapa 8.3.6.1 - POCAL

Município de Arganil

Endividamento - Outras Dívidas a Terceiros

Ano: 2019

Até à data: 31/12/2019

Caracterização da dívida		Dívida em 1 de janeiro	Dívida em 31/12/2019	Observações
2211000029	CUNFIL - Indústria de Carroçarias, Lda - Carroçari	1 193,10	0,00	
2211000032	Diário de Coimbra, Lda	0,00	120,00	
2211000047	Gonfil - Armaz. Imp. Material Eléctrico, Lda	252,54	0,00	
2211000070	ATAM - Associação dos Trabalhadores da Administraçã	0,00	20,00	
2211000082	Fernando Henriques Caldeira	135,29	0,00	
2211000090	Cooperativa Agro-Pecuária da Beira Central, C.R.L.	180,00	26,90	
2211000091	Auto F. D. F. Acessórios	676,50	100,86	
2211000101	Auto Reparadora Ideal da Gândara, Ld.ª	325,09	0,00	
2211000123	Fidelidade - Companhia de Seguros, S.A.	0,00	2 913,96	
2211000159	Isidoro Correia da Silva, Lda	1 294,65	0,00	
2211000169	Cecoral - Centro Comercial Regional de Arganil, Ld	90,16	0,00	
2211000191	Tipoiauto - Sob. e Aces. Automóveis, Ld.ª	62,01	0,00	
2211000195	Cercol - Comércio Materiais de Construção de Coja,	75,28	0,00	
2211000221	Rodoviária da Beira Litoral, S.A.	16 408,80	23 701,60	
2211000228	Mário Gonçalves, Lda.	15,69	0,00	
2211000257	Pinto & Cruz, Ld.ª	258,30	0,00	
2211000279	Madeljor - Metalúrgica Saraiva Ribeiro, Lda.	0,00	13,92	
2211000286	Raúl Correia Representações, Ld.ª	7,92	0,00	
2211000334	Rádio Regional do Centro, Lda	396,55	0,00	
2211000342	CTT- Correios de Portugal, S.A.	13 083,58	0,00	
2211000399	Humberto Mendes Marques	189,01	0,00	
2211000419	Viasolar - Energia Solar e Aquecimento, Ld.ª	411,83	0,00	
2211000482	Petróleos de Portugal - Petrogal, S.A.	5 471,40	0,00	
2211000500	Ersuc - Resíduos Sólidos Centro, S.A.	23 019,49	0,00	
2211000505	Meo - Serviços de Comunicações e Multimédia, SA	321,91	0,00	
2211000519	Beira Fogo - Extintores e Assistência Técnica, Ld.	1 992,60	0,00	
2211000541	Banco Comercial Português, S.A.	414,08	24,99	
2211000566	Cáritas Diocesana de Coimbra	699,93	0,00	

Município de Arganil

Endividamento - Outras Dívidas a Terceiros

Ano: 2019

Até à data: 31/12/2019

Caracterização da dívida		Dívida em 1 de janeiro	Dívida em 31/12/2019	Observações
2211000680	Lavandaria e Tinturaria "Cindereia" de:Élio Joaqui	0,00	30,00	
2211000702	Tesoureiro Municipal	5 562,70	11 844,92	
2211000823	Alvalabor- Medicina do Trabalho, Lda.	480,79	0,00	
2211000850	Panificadora Princesa do Alva, Lda	565,80	0,00	
2211001088	Argocoja - Comércio de Materiais de Construção, Ld	923,85	0,00	
2211001198	Seixas & Simões, Lda.	0,00	159,90	
2211001520	Soltráfego-Soluções de Trânsito,Estac. e Comunicaç	184,50	0,00	
2211001539	Cinov-Industria e Comercio,SA	97,07	0,00	
2211001583	Propesados - Peças e Acessórios, Lda	172,47	0,00	
2211001639	N.F.Pegado-Empresa Sinalização Publicidade Unipess	55,35	0,00	
2211001659	JMF. Lda - Joaquim Martins da Fonseca,Lda	295,00	0,00	
2211001771	Condomínio do prédio sito na Av.Forças Armadas,Bloc	0,00	180,00	
2211002073	CTT CONTACTO S.A.	242,86	0,00	
2211002132	Ramiro Jorge, Unipessoal, Ldª	0,00	147,15	
2211002445	PAUTA EM MOVIMENTO unipessoal Lda	492,00	0,00	
2211002446	Argomed - Medicina,Higiene e segurança no trabalho	193,73	0,00	
2211002539	KONICA MINOLTA B.S.PORTUGAL, UNIPESSOAL LDA	1 445,25	0,00	
2211002577	VFA - Valter Ferreira Arcanjo, Lda	0,00	171,95	
2211002738	IMPORSEAL, LDA.	84,53	0,00	
2211002796	Sociedade Portuguesa de Autores	168,00	0,00	
2211002879	Manuel Rui Azinhais Nabeiro,Lda	0,00	137,27	
2211002906	Auto Maran (Coimbra), Lda	242,91	0,00	
2211002922	Bobicentro - Bobinagens do Centro, Lda.	346,82	0,00	
2211003071	Sanicanal, Ecologia e Ambiente, Lda.	968,63	0,00	
2211003096	Michaelis & Martins, Lda	44,99	0,00	
2211003107	Arte & Meios - publicidade, Lda	295,20	0,00	
2211003131	Corbroker Correctores de Seguros, Lda	2 498,74	0,00	
2211003264	José de Almeida Gomes & Filhos, Lda	309,44	0,00	

Endividamento - Outras Dívidas a Terceiros

Ano: 2019

Até à data: 31/12/2019

Caracterização da dívida		Dívida em 1 de janeiro	Dívida em 31/12/2019	Observações
2211003275	Carpintaria e Marcenaria Sarzedense Unipessoal, Lda	2 706,00	2 091,00	
2211003391	Distriarganil - Supermercados, Lda	1 023,64	0,00	
2211003402	José Álvaro Neves, Unipessoal, Lda.	30,75	0,00	
2211003411	Clínica Veterinária da Lousã, Soc. Unip., Lda.	150,02	0,00	
2211003428	Cepsa Portuguesa de Petróleos, S.A.	8 896,29	0,00	
2211003504	Universidade Aberta	450,00	0,00	
2211003506	ITeCons - Instituto de Invest. e Desenv.Tec. C. da	5 205,67	0,00	
2211003623	Talho Sapatinho, Lda.	77,53	0,00	
2211003655	Celeste Augusta Duarte Lopes Almeida	0,00	220,54	
2211003751	Papelaria Campanário de: Fernando M.da Costa Covas	130,55	0,00	
2211003805	Pinewells, S.A	3 669,07	0,00	
2211003830	Rui Manuel Alves Carvalho	184,50	0,00	
2211003982	Construções Maricarlos,Lda	1 606,81	0,00	
2211004039	Fundação Memória da Beira Serra - A Comarca de Arg	680,50	0,00	
2211004185	Secil Prebetão - Pré - Fabricados de Betão, S.A.	559,65	0,00	
2211004259	Cunha & Antunes,Lda	201,29	0,00	
2211004277	Argomagazine - Artes Gráficas e Papelaria, Lda.	475,60	0,00	
2211004285	EDP Comercial - Comercialização de Energia, SA	118 373,31	64 765,21	
2211004386	M N Carvalho e Cª Ldª	655,90	0,00	
2211004404	UNISELF - Sociedade de Restaurantes Públicos e Pr	7 240,21	0,00	
2211004410	FIG - Indústrias Gráficas, S.A.	464,33	0,00	
2211004544	Sintimex - Soc. Inter. Imp. e Exportações, Lda	210,45	0,00	
2211004564	Jorge António Vitória Calinas	0,00	25,00	
2211004577	IFR - Instituto de Investigação e Formação Rodoviá	1 150,00	0,00	
2211004597	União das Freguesias de Côja e Barril de Alva	486,99	0,00	
2211004601	Vinicola Argus, Lda	372,30	211,41	
2211004642	VIAPLANTA - Sociedade Comercial de Limpezas e Ajar	2 091,00	2 091,00	
2211004645	António Quaresma e Filhos - Auto Reparadora Lda	627,55	0,00	

Endividamento - Outras Dívidas a Terceiros

Ano: 2019

Até à data: 31/12/2019

Caracterização da dívida		Dívida em 1 de janeiro	Dívida em 31/12/2019	Observações
2211004673	Léguas e Trovas Supermercados Ldª	174,22	0,00	
2211004705	NOS Lusomundo Audiovisuais, S.A.	413,95	0,00	
2211004717	Bureau Veritas Rinave - Sociedade Unipessoal, Lda.	0,00	33,83	
2211004748	Escola de Condução Arganilense-Paulino & Irmão Lda	0,00	40,00	
2211004817	Foge Comigo! Lda.	0,00	195,02	
2211004848	Big Picture 2 Films, S.A.	210,98	0,00	
2211004849	PRIS - Audiovisuais, S.A.	57,04	0,00	
2211004854	ECOFLOAT - Soluções para Escritório, Lda.	80,43	352,24	
2211004925	Forma Perfeita, Lda	2 867,11	0,00	
2211004937	Card4B - Systems. S.A.	11 070,00	0,00	
2211004945	Fernanda Maria Santana Alves	150,00	0,00	
2211004954	Segredos do Açor, Lda	492,00	0,00	
2211004978	Mixtronica - Comércio de material Electrónico, Lda	28,29	0,00	
2211005040	DiscoSom - Mário Martins Carvalho	6 088,50	0,00	
2211005062	TÁBUATESTE - MAN. e REP. DE VEÍCULOS AUTOMÓVEIS, L	769,73	0,00	
2211005092	LPQ - Laboratório Pró-Qualidade, Lda	3 952,61	0,00	
2211005099	Ofysars - Assistência Técnica em Informática, Lda	174,77	0,00	
2211005144	JMMF - TORNEARIA MECÂNICA, LDA.	0,00	206,64	
2211005152	COPIDATA, S.A.	616,60	1 220,65	
2211005157	Granidaire - Granitos, Lda.	3 656,54	0,00	
2211005176	Maria Manuela Saraiva Dias Ribeiro	0,00	100,00	
2211005183	V.F.C. Atividades Hoteleiras, Lda	73,00	0,00	
2211005193	Electroclima - Eletricidade e Climatização, Lda	6 414,45	0,00	
2211005207	Gispert - Comércio de Equipamentos de Escritório e	381,30	381,30	
2211005220	AUDIOGEST - Ass. para a Gestão e Distribuição de Di	141,56	0,00	
2211005270	Global Notícias - Media Group, S.A.	615,00	0,00	
2211005297	ADSE - Instituto Público de Gestão Participada	0,00	90,00	
2211005340	LACATONI DESPORTOS, LDA.	182,04	0,00	

Município de Arganil

Endividamento - Outras Dívidas a Terceiros

Ano: 2019

Até à data: 31/12/2019

Caracterização da dívida		Dívida em 1 de janeiro	Dívida em 31/12/2019	Observações
2211005355	Rui Eugénio Carvalho Mota	7,15	0,00	
2211005376	REAUTO Re-Automóvel, Unipessoal Lda.	54,06	0,00	
2211005386	Ferrovial Serviços, S.A.	3 614,60	0,00	
2211005403	CENTRO DE PNEUS E COMBUSTÍVEIS AM & GMP, LDA.	123,27	0,00	
2211005404	CARAVELA DIVERTIDA, UNIPESSOAL, LDA.	128,90	0,00	
2211005442	Fluidra Comercial Portugal Unipessoal, Lda.	583,11	0,00	
2211005446	Laura Carmo, Unipessoal	127,50	0,00	
2211005477	Grupei, Grupos Electrogéneos, S.A.	0,00	543,97	
2211005486	COIMBRAPRAGAS, LDA.	55,35	0,00	
2211005502	João Loureiro Unipessoal Lda	2 976,60	0,00	
2211005572	Anabela Fernandes Simões	450,00	0,00	
2211005592	Construções Vale do Piódão	2 644,50	0,00	
2211005609	Bondalti CHEMICALS S.A.	1 302,87	0,00	
2211005630	Impresa Publishing S.A.	1 014,75	0,00	
2211005687	Transdev Interior, S.A.	3 850,00	0,00	
2211005715	HIGIMARTO Ind. e Com. de Prod. de Higiene e Limpeza	1 513,56	0,00	
2211005748	WAW Design, Unipessoal Lda	369,00	0,00	
2211005750	Queripel - Limpezas Florestais e Manutenção de Espa	1 272,00	0,00	
2211005752	CAIADO - Distribuidor de Material Eléctrico, S.A.	654,20	0,00	
2211005764	DINAMICANIMA, LDA.	5 166,00	0,00	
2211005797	VPROTEC - Serviços e Tecnologia de Segurança, S.A.	1 106,56	0,00	
2211006056	Marta Sofia Batista Capelo	0,00	55,00	
2211006076	PRODIMPRENSA, CRL	0,00	1 056,57	
2211006104	Fernando Marques Pereira	0,00	84,01	
228000032	Diário de Coimbra, Lda	0,00	615,00	
228000078	José Marques Simplício, Ld.ª	0,00	115,74	
228000091	Auto F. D. F. Acessórios	0,00	5 476,79	
228000123	Fidelidade - Companhia de Seguros, S.A.	0,00	426,75	

Município de Arganil

Endividamento - Outras Dívidas a Terceiros

Ano: 2019

Até à data: 31/12/2019

Caracterização da dívida		Dívida em 1 de janeiro	Dívida em 31/12/2019	Observações
228000169	Cecoral - Centro Comercial Regional de Arganil, Lda	0,00	216,11	
228000195	Cercol - Comércio Materiais de Construção de Coja,	0,00	467,40	
228000214	Sergauto - Máquinas, Lda	0,00	24,00	
228000286	Raúl Correia Representações, Ld.ª	0,00	136,99	
228000334	Rádio Regional do Centro, Lda	0,00	396,55	
228000342	CTT- Correios de Portugal, S.A.	0,00	5 856,44	
228000399	Humberto Mendes Marques	0,00	9,80	
228000460	Sibs - Sociedade Interbancária de Serviços, S.A.	0,00	6,15	
228000482	Petróleos de Portugal - Petrogal, S.A.	0,00	95,25	
228000500	Ersuc - Resíduos Sólidos Centro, S.A.	0,00	11 612,90	
228000505	Meo - Serviços de Comunicações e Multimédia, SA	0,00	605,04	
228000541	Banco Comercial Português, S.A.	0,00	200,98	
228000566	Cáritas Diocesana de Coimbra	0,00	806,91	
228000582	Centro Social Paroquial do Sarzedo	0,00	311,33	
228000689	Associação dos Bombeiros Voluntários Argus	0,00	106,00	
228000823	Alvalabor- Medicina do Trabalho, Lda.	0,00	455,45	
228000850	Panificadora Princesa do Alva, Lda	0,00	190,65	
228001080	Extintel - Extintores e Técnicas Incêndios, Lda	0,00	1 322,87	
228001088	Argocoja - Comércio de Materiais de Construção, Lda	0,00	315,52	
228001145	EDP - Distribuição Energia, SA	0,00	73,80	
228001524	Biotinteiro Reciclagem Cons. Impressão, LDA	0,00	86,10	
228001542	Farmácia Moderna - Isabel M.ª D.C. Cunha Martins, L	0,00	384,42	
228001583	Propesados - Peças e Acessórios, Lda	0,00	315,81	
228002073	CTT CONTACTO S.A.	0,00	228,73	
228002445	PAUTA EM MOVIMENTO unipessoal Lda	0,00	61,50	
228002539	KONICA MINOLTA B.S.PORTUGAL, UNIPESSOAL LDA	0,00	1 445,25	
228002577	VFA - Valter Ferreira Arcanjo, Lda	0,00	2 913,08	
228002796	Sociedade Portuguesa de Autores	0,00	538,00	

Endividamento - Outras Dívidas a Terceiros

Ano: 2019

Até à data: 31/12/2019

Caracterização da dívida		Dívida em 1 de janeiro	Dívida em 31/12/2019	Observações
228002879	Manuel Rui Azinhais Nabeiro,Lda	0,00	68,63	
228002909	Trenmo, Engenharia, SA	0,00	9 717,00	
228003037	Transvanito - Transporte Rodoviário de Mercadorias,	0,00	1 968,00	
228003107	Arte & Meios - publicidade, Lda	0,00	1 199,25	
228003147	Paula Cristina dos Santos Custódio	0,00	630,00	
228003263	Minutos de Leitura - Edições, Lda	0,00	1 720,70	
228003428	Cepsa Portuguesa de Petróleos, S.A.	0,00	8 410,77	
228003634	ICA, S.A.	0,00	11 302,11	
228003751	Papelaria Campanário de: Fernando M.da Costa Covas	0,00	152,10	
228003805	Pinewells, S.A	0,00	9 789,81	
228003931	Trustvision - Equipamentos, Sistemas e Telecomunica	0,00	1 168,50	
228004039	Fundação Memória da Beira Serra - A Comarca de Arga	0,00	2 091,00	
228004137	João Luís Correia Oliveira Gouveia	0,00	1 476,00	
228004181	Instituto dos Registos e do Notariado, I.P.	0,00	100,00	
228004259	Cunha & Antunes,Lda	0,00	455,10	
228004285	EDP Comercial - Comercialização de Energia, SA	0,00	14 559,45	
228004318	José Manuel Nunes Lopes-Unipessoal, Lda.	0,00	20,61	
228004410	FIG - Indústrias Gráficas, S.A.	0,00	106,00	
228004597	União das Freguesias de Côja e Barril de Alva	0,00	115,52	
228004601	Vinicola Argus, Lda	0,00	43,36	
228004642	VIAPLANTA - Sociedade Comercial de Limpezas e Ajard	0,00	2 091,00	
228004668	Distriils - Distribuidora de Produtos Químicos, Lda	0,00	1 858,04	
228004673	Léguas e Trovas Supermercados Ldª	0,00	218,92	
228004683	Cláudio Matias Ramos Vaz	0,00	300,00	
228004705	NOS Lusomundo Audiovisuais, S.A.	0,00	565,32	
228004820	Ambienti D'Interni Unipessoal, Lda.	0,00	347,60	
228004849	PRIS - Audiovisuais, S.A.	0,00	99,44	
228004854	ECOFLOAT - Soluções para Escritório, Lda.	0,00	77,88	

Endividamento - Outras Dívidas a Terceiros

Ano: 2019

Até à data: 31/12/2019

Caracterização da dívida		Dívida em 1 de janeiro	Dívida em 31/12/2019	Observações
228004946	Próximo Capitulo - Unipessoal, Lda	0,00	153,75	
228004991	Águas do Centro Litoral, S.A.	0,00	119 319,53	
228005067	Ateliê do Carro, Lda	0,00	662,89	
228005092	LPQ - Laboratório Pró-Qualidade, Lda	0,00	2 927,22	
228005104	FORMULAS ATRAENTES, UNIP. LDA.	0,00	2 891,90	
228005144	JMMF - TORNEARIA MECÂNICA, LDA.	0,00	184,50	
228005152	COPIDATA, S.A.	0,00	609,16	
228005155	Sérgio & Brandão - Serralharia Civil, LDA	0,00	287,82	
228005183	V.F.C. Atividades Hoteleiras, Lda	0,00	146,16	
228005213	ACIN - iCloud Solutins, Lda	0,00	1 353,00	
228005297	ADSE - Instituto Público de Gestão Participada	0,00	1 365,29	
228005376	REAUTO Re-Automóvel, Unipessoal Lda.	0,00	98,40	
228005403	CENTRO DE PNEUS E COMBUSTÍVEIS AM & GMP, LDA.	0,00	518,88	
228005407	NOS - Lusomundo Cinemas, SA	0,00	123,00	
228005493	Cãofraria dos Bichos Serviços Veterinários Unip., L	0,00	1 027,05	
228005502	João Loureiro Unipessoal Lda	0,00	4 075,00	
228005572	Anabela Fernandes Simões	0,00	65,00	
228005606	ALVES & RASTEIRO, LDA.	0,00	738,00	
228005666	Geolayer - Geoengenharia e Serviços, Lda.	0,00	2 429,25	
228005687	Transdev Interior, S.A.	0,00	4 050,00	
228005736	Modercortiços - Daniel Carvalho Vitória dos Santos	0,00	8 118,00	
228005748	WAW Design, Unipessoal Lda	0,00	1 125,45	
228005834	Windpark, Lda	0,00	1 180,86	
228005881	Fernando Henriques Caldeira, Unipessoal	0,00	592,98	
228005911	Multilingual Europe Trads, Unipessoal Lda.	0,00	159,94	
228005943	NA Automóveis Unipessoal, Lda.	0,00	1 232,06	
228005966	Noble Promise Lda	0,00	627,30	
228006054	Exporbrita, Unip. Lda.	0,00	327,19	

Município de Arganil

Endividamento - Outras Dívidas a Terceiros

Ano: 2019

Até à data: 31/12/2019

Caracterização da dívida		Dívida em 1 de janeiro	Dívida em 31/12/2019	Observações
228006095	Gráfica, Ldfa.	0,00	1 143,90	
228006107	TROTIBIKE, LDA.	0,00	5 535,00	
2421	Trabalho dependente	18 837,00	18 886,00	
2422	Trabalho independente	694,40	1 623,63	
244103	Outros Contratos (08.0.0.0)	269,23	0,00	
24410501	Outras Licenças (12.5.1.0)	510,16	510,16	
24410503	Garantias (10.3.0.0)	60,41	122,02	
249010701	Taxa de Registo cidadãos estrangeiros	2 356,80	3 447,41	
2611000101	Auto Reparadora Ideal da Gândara, Ld.ª	2 499,27	0,00	
2611000231	Salsicharia Soares Damião, Ld.ª	0,00	47 711,94	
2611000279	Madeijor - Metalúrgica Saraiva Ribeiro, Lda.	1 317,45	0,00	
2611000870	Amadeu Gonçalves Cura & Filhos, Ld.º	30 039,98	0,00	
2611001145	EDP - Distribuição Energia, SA	207,26	0,00	
2611002508	Filipa Maria Marques Azevedo Maia	392,05	0,00	
2611002726	Construções Castanheira & Joaquim,Ld.ª	38 249,81	0,00	
2611003058	Lusavouga - Máquinas e acessórios industriais, S.A.	0,00	713,40	
2611003506	ITeCons - Instituto de Invest. e Desenv.Tec. C. da	23 523,75	12 453,75	
2611003917	GTE -Gabinete Técnico de Electrótecnia, Lda	0,00	9 265,15	
2611004548	Centro Tecnológico de Gestão Ambiental	0,00	345,17	
2611004645	António Quaresma e Filhos - Auto Reparadora Lda	1 775,38	0,00	
2611004883	ADVANCED GREEN – ENGENHARIA NATURAL E URBANA, LDA	26 202,14	0,00	
2611005177	Momentos e Coordenadas - Consultoria, Lda	11 699,15	0,00	
2611005374	Manuel Martins Pereira dos Santos Construções Lda	9 608,26	0,00	
2611005510	Em Branco Arquitetura Engenharia Design Gráfico, Ld	35 024,25	0,00	
2611005514	RIOBOCO - Serviços Gerais, Engenharia e Manutenção,	9 594,00	0,00	
2611005538	Ambiágua - Gestão de Equipamentos de Águas, SA	169 251,28	0,00	
2611005595	Lusocol – Sociedade Lusa de Construções , Lda	27 613,64	0,00	
2611005677	COVISLA - Construção, Gestão e Engenharia, Lda	60 116,25	0,00	

Município de Arganil

Endividamento - Outras Dívidas a Terceiros

Ano: 2019

Até à data: 31/12/2019

Caracterização da dívida		Dívida em 1 de janeiro	Dívida em 31/12/2019	Observações
2611005720	Vitor Manuel Marques Diniz	1 120,00	0,00	
2611005823	Onbit Material Informático Unip. Lda.	75,89	0,00	
2618000500	Ersuc - Resíduos Sólidos Centro, S.A.	0,00	4 305,00	
2618000520	VecoUrbanDesign - Unipessoal, Ld.ª	0,00	22 262,59	
2618001145	EDP - Distribuição Energia, SA	0,00	49,20	
2618002829	Grafibeira Tipografia e Artes Gráficas, Lda	0,00	150,00	
2618002908	Prioridade Construção Vias de Comunicação, Lda	0,00	1 858,60	
2618003170	Elifri - Electrónica e Frio Industrial,Lda	0,00	2 854,90	
2618003264	José de Almeida Gomes & Filhos, Lda	0,00	317,73	
2618003338	Quero Vento Serviço em Ambiente , Lda	0,00	8 783,75	
2618004143	Ambiglobal - Prestação de Serviços de Segurança, Hi	0,00	7 872,00	
2618004944	VJR Comércio e Representações	0,00	2 014,26	
2618004954	Segredos do Açor, Lda	0,00	11 003,56	
2618005200	Virtual Power Solutions, S.A.	0,00	10 467,30	
2618005510	Em Branco Arquitetura Engenharia Design Gráfico, Ld	0,00	11 070,00	
2618005514	RIOBOCO - Serviços Gerais, Engenharia e Manutenção,	0,00	1 722,00	
2618005538	Ambiágua - Gestão de Equipamentos de Águas, SA	0,00	6 089,81	
2618005933	RIPÓRTICO - ENGENHARIA, LDA	0,00	4 184,83	
2618005935	Sociasfaltos Asfaltagem de Vias de Comunicação Unip	0,00	14 976,52	
2618005973	Irmãos Lopes & Cardoso, Lda	0,00	9 005,76	
2618006105	Cuscas e Letras, lda.	0,00	40,00	
26202	Sentença Judicial	481,27	348,53	
2631	STAL	500,60	504,06	
2634	ATAM	14,81	28,25	
2637	S.I.N.T.A.P.	129,00	127,35	
2646004595	União das Freguesias de Cepos e Teixeira	6 543,09	0,00	
26812601	FAM - Curto Prazo	0,00	20 156,50	
26812602	FAM - MLP	60 469,50	0,00	

Endividamento - Outras Dívidas a Terceiros

Ano: 2019

Até à data: 31/12/2019

Caracterização da dívida		Dívida em 1 de janeiro	Dívida em 31/12/2019	Observações
2681272005280	Fundo de Eficiência Energética	1 853,27	0,00	
26841000080	Associação Humanitária Bombeiros Voluntários de Co	943,85	0,00	
26841000232	Santa Casa da Misericórdia de Arganil	1 270,59	0,00	
26841000566	Cáritas Diocesana de Coimbra	3 300,00	0,00	
26841001256	Projecto Radical - Associação Juvenil	200,00	0,00	
26841005628	Associação Dignitude	1 400,00	0,00	
26841005773	APBS - Associação de Paintball da Beira Serra	1 712,52	0,00	
26844003442	Donanna de: Ana Maria Brito - Produção de Doces e	240,00	0,00	
26844003529	Paula Cristina Tavares Almeida	8,05	0,00	
26844003735	Augusto Manuel Das Neves Filipe	40,00	40,00	
26844004399	António José da Fonseca Amaral	25,00	0,00	
26844004517	Armindo da Silva Pinto	45,00	0,00	
26844004656	José Gonçalves Costa Pinheiro	35,00	0,00	
26845005422	Fábrica da Igreja Paroquial da Freguesia de Folques	0,00	500,00	
26847005297	ADSE - Instituto Público de Gestão Participada	348 058,80	285 279,40	
26851200005308	Argcons.- Casa das Coletividades	3 129,17	3 129,17	
26851200005309	Argocons.-Demolição Imóvel Bocado	185,00	185,00	
26851200005310	Argoconst - Demolição Vinhó/Cerdeira/Casarias	2 289,50	2 289,50	
26851200012702	C.A.Construtora Alva-Benef. Cam.Rural Samadela/Al	2 151,20	2 151,20	
26851200012801	Humberto Poças- Materiais Águas e Saneamento	0,00	1 102,72	
26851200015911	Isid.Correia Silva-Pav.infraest.Polo Ind. Relvinha	258,48	258,48	
26851200015912	Isid.Correia Silva-Estab.Troço EM544 Torrozelas	1 693,41	1 693,41	
26851200022801	Tubos e Acessórios Diversos_fornecimento contínuo	1 010,97	1 010,97	
26851200048604	Const.Alf.Rod.José-Calcetamento Sarzedo	25,00	25,00	
26851200048609	Const.Alf.Rod.José-Percurso Pedonal Ribeira Mata	1 279,06	0,00	
26851200048610	Const.Alf.Rod.José-DemoliçãoImóveisVilaCovaAlva	1 096,25	1 096,25	
26851200048611	Const.Alf.Rod.José-Dem.ImóvCeposTeixeirCaratAguaDa	1 624,93	1 624,93	
26851200050303	ETC-Regeneração e Val. Ribeira Folques Arganil	62,92	62,92	

Endividamento - Outras Dívidas a Terceiros

Ano: 2019

Até à data: 31/12/2019

Caracterização da dívida		Dívida em 1 de janeiro	Dívida em 31/12/2019	Observações
26851200052001	VECOURBANDESIGN - PARQUES INFANTIS	0,00	1 935,92	
26851200052407	Fonseca&Fonseca-ETAR's Samadela/Sall/Roc/Folques	8 641,84	8 641,84	
26851200052408	Fonseca&Fonseca-ETAR Pombeiro da Beira	5 280,69	5 280,69	
26851200052409	Fonseca&Fonseca-Fecho Sist SaneamentoPombeiroBeira	9 937,55	9 937,55	
26851200052410	Fonseca&Fonseca-Fecho Sist SaneamPombeiroBeiraREV1	634,06	634,06	
26851200052411	Fonseca&Fonseca-Fecho Sist SaneamPombeiroBeiraREV2	512,97	521,62	
26851200058101	Habioliveira - Restauro e Conserv Jl e EB1 Pomares	6 681,89	7 802,55	
26851200058102	Habioliveira - Estrut. Cobert. EB1 e Jl Pomares	1 730,34	1 730,34	
26851200058103	Habioliveira - Rest e Conserv Jl EB1 Pomares-REV1	625,00	625,00	
26851200061101	Carlos Gil, Lda - Ligação Aerea Baixa Tensão	276,50	276,50	
26851200087002	AmadeuGonçalvesCura-Escola Pombeiro Beira	469,49	469,49	
26851200112104	CiprianoPereiraCarvalho_Fecho SAR de Coja	6 867,17	6 867,17	
26851200120802	Const.EduardoNunesFerreira-Vedação Escola Coja	1 453,50	1 453,50	
26851200154002	ConstruçõesUrgueira-Reparações Esc. Secun. Argan.	1 116,91	1 116,91	
26851200159501	Socongo- Reab. Ligação Folques/Mosteiro	204,31	204,31	
26851200211501	OMS-Form. Concep. ETAR Zona Ind. Vale Fojo	63,62	63,62	
26851200235401	Viamarca-Sin. Horizontal EM544	338,19	338,19	
26851200235402	Viamarca-Emp. Sinalização Horiz.Concelho Arganil	0,00	698,41	
26851200235403	Viamarca-Reposição Equip Urbano Danif Incendios	0,00	1 706,84	
26851200268202	Terserra-Benef. Acessibilidades Piódão Parte I	1 140,18	1 140,18	
26851200268203	Terserra-Tratamento Superficial Troço CM1333// Cov	24,00	24,00	
26851200268204	Terserra-Pav. Centro Social do Sarzedo	915,81	915,81	
26851200272603	ConstCastan&Joaquim-Req.PercursosPedonaisFragaPena	723,72	723,72	
26851200272605	CanstCastJoaqu.PasseiosArruamenLarldososCoja	791,82	791,82	
26851200272606	ConstCastJoaquim-RDrHomero/GenHumbertDelgado	327,84	327,84	
26851200272607	ConstCastJoaquim-Arranjos interiores na bib. Argan	2 351,58	2 351,58	
26851200272608	ConstCastJoaquim - InstalElevatSarzedo	5 964,94	5 964,94	
26851200272609	Constr. Cast Joaquim - Req. Largo Pelourinho	4 028,64	4 028,64	

Município de Arganil

Endividamento - Outras Dívidas a Terceiros

Ano: 2019

Até à data: 31/12/2019

Caracterização da dívida		Dívida em 1 de janeiro	Dívida em 31/12/2019	Observações
26851200272610	ConstCastan&Joaquim-ETAR da Cerdeira	3 585,64	3 585,64	
26851200272611	ConstCastanh&Joaquim-Demolição R. Estudantes Masc	3 199,21	3 199,21	
26851200272612	Constcastanh&Joaquim-Alteamento EM508 (Agroal)	779,10	779,10	
26851200272613	ConstCastan&Joaqu_Estabil_Troço_ EM 543_Casal Novo	3 892,21	3 892,21	
26851200272614	Constcastanh&Joaquim-DemolilmovAncerizVinhó	1 653,50	1 653,50	
26851200272615	ConstCast&Joa- Fecho Sist. AA Cerdeira	6 786,76	16 960,88	
26851200283501	ConstróiPoma-ContrUçãoFossasSépticasSoitoRuiva	940,00	940,00	
26851200286204	AntónOliveiraFernandes&F- Sala Futuro EB23Arganil	0,00	782,02	
26851200290802	Prioridade - Ligação Agroal - EM 508	359,14	359,14	
26851200339606	RamalPombeiro-Demilição Imóveis na Benfeita	1 108,73	776,11	
26851200339607	RamalPombeiro-Demolição Imóveis Alqueve	1 320,53	924,37	
26851200339608	RamalPombeiro - DemolIçãoValeTorno,Barroja,Agroal	4 866,77	3 406,74	
26851200339802	Gabimarão - Const. Muro Gabiões	666,88	666,88	
26851200342801	Cepsa- Fornecimento contínuo combustíveis rodoviár	18 375,03	18 375,03	
26851200344901	Socitop- Req. Rede Viária Salgueiral/Medas/Pai Esp	6 923,54	0,00	
26851200344902	Socitop - Requalif Rede Viária Municipal 2011 Este	26 510,28	26 510,28	
26851200344903	Socitop-BeneArruamEstradasMunicipais2012/13	11 767,79	11 767,79	
26851200344904	Socitop - Req. da Rua Eng. Manuel Dinis Pinheiro	2 110,65	2 110,65	
26851200344905	Socitop-Req. Acessibilidades no Concelho 12/13	12 597,29	12 597,29	
26851200344906	Socitop-Benef. de ligação Chapinheira-Murganheira	12 322,43	12 322,43	
26851200344907	Socitop-Pavimentação Acessos ETAR Folques	496,68	496,68	
26851200344908	Socitop-Ben.Ligação Benfeita/Pardieiros	8 656,27	8 656,27	
26851200344909	Socitop-BeneficiEstrada Munici EM544Mourão-Arganil	2 685,41	1 074,16	
26851200344910	Socitop-Requalifi Rede Viária Municipal 2016-OESTE	17 545,40	17 545,40	
26851200344912	Socitop-Requalif Rede Viária Municipal 2016-Este	11 091,62	11 091,62	
26851200344913	Socitop- PavimentaçoAcesso à Povoação Barrigueiro	689,04	689,04	
26851200344914	Socitop-Pavimento Acesso Bairro Tinto Pomares	531,10	531,10	
26851200344915	Socitop-Req.Campo Dr Eduardo Ralha e Parq estacion	0,00	2 397,51	

Município de Arganil

Endividamento - Outras Dívidas a Terceiros

Ano: 2019

Até à data: 31/12/2019

Caracterização da dívida		Dívida em 1 de janeiro	Dívida em 31/12/2019	Observações
26851200344916	Socitop-InfraestruturaDanificadasIncêndios-Grupo 1	0,00	9 407,78	
26851200374901	Telhabel - Req. Antiga Cerâmica	17 129,87	0,00	
26851200374903	Telhabel - Cor. Anomalias(condensação)- BlocosA+ B	2 550,24	2 550,24	
26851200382201	VitorHugo-Fiscalização Fecho SAR Siste Coja- lote6	350,00	350,00	
26851200383501	GSET-Glob Serv e Eng Total - Req. EB1 Arganil	88,35	88,35	
26851200412501	Manteivias-Const Arruam/Estacionam Prado-Coja	17 283,66	17 283,66	
26851200414301	Ambiglobal - Fiscal Empreit Reab/Benef ETAR Relvin	2 720,00	2 720,00	
26851200428901	Botão Bidarra- Execução Passeios na Portelinha	495,26	495,26	
26851200433701	M.I.M. Eléctrica Posto Transform. Cerâmica	7 177,16	7 177,16	
26851200434101	Const.IrmãosAlmeidaCabral-Req.RedeViariaMun2011Oes	8 091,09	8 091,09	
26851200434102	Const.IrmãosAlmeidaCabral- Req.Paço Grande-Arganil	10 125,44	10 125,44	
26851200454801	CTGA-ElaboraçãoCadastroInfraestruturasÁguaeSaneame	145,80	145,80	
26851200456301	Silvexplor - Estabilização Incêndio Salgueiral	5 016,48	5 016,48	
26851200456302	Silvexplor - Estabilização Incendio Lomba	2 572,40	2 572,40	
26851200456303	Silvexplor - Manutenção/Recuperação Galerias Ripic	146,31	146,31	
26851200456304	Silvexplor - Implementa Faixas Gestão Combustíveis	6 510,67	6 510,67	
26851200469001	Exploração Restaurante Parque Campismo Sarzedo	1 000,00	0,00	
26851200472101	Edibeiras - Largo do Cruzeiro	19,80	19,80	
26851200481101	Pavim/infraPoloIndustrialRelvinhaOeste-ampliação	6 683,81	6 683,81	
26851200481102	CondutaElevatóriaAduçãoReservatórioArganiIIIIfase1	3 214,15	3 214,15	
26851200482001	Ambienti-Inst Sinalética Perc Pedestre e BTT	0,00	1 930,80	
26851200488301	Ligação Rua José Albano de Oliveira - Prado (Coja)	8 385,79	2 795,26	
26851200488302	Advanced Green - Centro BTT	8 499,44	8 499,44	
26851200488303	Advance Green-Int. reg. Fluvial Rio Alva (Pomares)	617,40	6 865,00	
26851200488304	Advance Green-Int. reg. Fluvial Rio Alva (Concelho	0,00	4 021,56	
26851200495501	Go Outdoor - Sinaletica Pedestre/Centro BTT	3 073,51	3 073,51	
26851200518101	SONDAG LUÍS NEVESUnip-Fecho SAA-SistCelavisa/Jurja	1 986,78	1 986,78	
26851200518102	SONDAG LUÍS nEVESUnip-Fecho SAA-Feijoal-Bufalhão	2 157,50	5 922,62	

Endividamento - Outras Dívidas a Terceiros

Ano: 2019

Até à data: 31/12/2019

Caracterização da dívida		Dívida em 1 de janeiro	Dívida em 31/12/2019	Observações
26851200519301	Eletroclima-Manut. AVAC TIM II	186,00	186,00	
26851200519302	Eletroclima-Manut. AVAC TIM III	2 196,00	2 196,00	
26851200522701	CIP - Reab. Escola 1.º CEB e JI do Sarzedo	29 251,31	29 251,31	
26851200522702	CIP - Conserv interior JI e Cantina Escola Sarzedo	587,48	587,48	
26851200523301	GARFIVE-Requal imóvel instalação extensãosaúdeSMC	478,08	478,08	
26851200525601	Sisfoz-Casa Coletividades 2ª Fase	11 908,49	8 335,94	
26851200526001	Floponor-ImplRedeSecFaixasGestãoCombustíveis	4 279,34	4 279,34	
26851200526601	Civibérica-Requalificação Espaço Público-Arganil	9 907,48	9 907,48	
26851200535101	Tiago A. Ferreira- Explo Espaço Comercial Cerâmica	1 000,00	1 000,00	
26851200537401	MMPS-RemodelaçãoRedeAbastimentoÁgua	6 755,43	6 755,43	
26851200537402	Infraestruturas Hidraulicas EN 342	0,00	5 670,10	
26851200537403	MMPS - Subst. Condut àguas Machorro	0,00	1 915,44	
26851200553801	Ambiágua - Emp. Reab. Ben. ETAR Zl Relvinha	10 223,24	52 191,76	
26851200553802	Ambiágua-Emp Reab Infra Incend ETARCoja e Cerdeira	0,00	7 493,96	
26851200559501	Lusocol - Igreja de S. Pedro	52,50	4 084,58	
268512005776	Gonçalo Alexandre M Soares da Cunha - Bar Cerâmica	750,00	750,00	
26851200583901	Cartago - Inst. disponib redes wifi Piódão	0,00	2 097,15	
26851200588801	Segmentoprovável- Subs e Extensão SAA e SAR	0,00	10 219,80	
268512005905	José Alberto Brás Antunes - Cafetaria Sub Paço	0,00	1 200,00	
26851200590901	Vitor Soares-FornecimAplicaçGuardasSegurançaSemi-F	0,00	8 498,60	
26851200593301	Ripórtico - Lev. Topog. e Proj. Exec. Vias Municip	0,00	3 497,79	
26851200593501	Sociasfaltos - Incendios (Grupo 2 - RV3)	0,00	9 863,11	
26851200593502	Sociasfaltos - Incendios (Grupo 7 - RV9/RV10)	0,00	9 427,12	
26851200593503	Sociasfaltos-Incendios (Grupo11-RV12, RV13 e RV14)	0,00	13 923,90	
26851200594901	Socorpena-Pavim Arruam Aldeias Esculca e Luadas	0,00	2 984,68	
26851200595601	MIRANVIAS - Incendios PROEM 15/2019-(Grupo 4-RV1)	0,00	11 924,83	
26851200597301	Irmãos Lopes- Impl Faixas Gestão Combustíveis	0,00	3 548,81	
26851200597302	Reab Escolas Anceriz e Porto Silvado-TrabComplem	0,00	107,97	

Endividamento - Outras Dívidas a Terceiros

Ano: 2019

Até à data: 31/12/2019

Caracterização da dívida		Dívida em 1 de janeiro	Dívida em 31/12/2019	Observações
268513000174	Centro Social Paroquial de Coja	0,00	500,00	
268513001119	Comissão de Melhoramentos de Tojo	0,00	706,44	
268513001597	Casa do Povo de Cerdeira e Moura da Serra	0,00	1 684,00	
268513002739	SporPiso-Construção de Complexos desportivos,Lda	0,00	327,90	
268513003070	Mech Engenheiros Associados, Lda	0,00	588,60	
268513003589	Ana Margarida Martinho Almeida Lopes Miranda	0,00	524,20	
268513003691	Construtora Barrilense,Lda	0,00	7 460,40	
268513004214	Brouns & Mesterom, Lda.	0,00	17,40	
268513004293	Albino Cesar Neves	0,00	375,16	
268513005342	TIMBERPOR Lda	0,00	2 000,00	
268513006080	José Carlos Pinto Ferreira	0,00	8,98	
268513006081	António Correia Sérgio	0,00	28,56	
268513006082	Manuel Barreto de Almeida Leite	0,00	34,27	
268513006083	Antonio Augusto dos Santos	0,00	31,32	
268513006084	José Manuel de Castro Sousa e Silva	0,00	20,88	
268513006085	Maria de Fátima Franco da Fonseca Ralha Gomes	0,00	21,60	
268513006086	Maria José de Jesus Sousa Costa Almeida	0,00	111,36	
268513006087	Nuno Miguel Pereira Marques	0,00	34,80	
268513006088	Avelina da Conceição Pedro Rodrigues	0,00	15,14	
268513006089	Maria de Lurdes Rodrigues Francisco Batista	0,00	1 000,00	
268513006090	Ramiro Ribeiro Teixeira	0,00	7,83	
26851302115	Cauções Diversas - OMS, Lda	18 709,53	1 272,42	
268514	Empreitadas e Fornecimentos - conta de passagem	1 261,56	1 261,56	
268522	Loteamentos - Publicidade	1 036,70	1 036,70	
28853	Apoio Vitimas Incêndios	11 117,51	11 117,51	
26856000164	Resimadeiras- Resinas e Madeiras, Ld.ª	1 000,00	1 000,00	
26856004814	Alfredo Pinto Morgado, Madeiras Unipessoal, Lda.	1 000,00	0,00	
26856004935	Transpicadouro, Transportes, Lda	250,00	250,00	

Município de Arganil

Endividamento - Outras Dívidas a Terceiros

Ano: 2019

Até à data: 31/12/2019

Caracterização da dívida		Dívida em 1 de janeiro	Dívida em 31/12/2019	Observações
26856004971	Emídio Dias Pedroso	250,00	0,00	
26856004980	Martins & Bandeira Madeiras, Lda	750,00	0,00	
26856004982	Ramifilhos Madeiras de Mortazel, Lda	250,00	0,00	
26856005006	NAVIGATOR FOREST PORTUGAL	250,00	250,00	
26856005024	António Relvas Marques	0,00	250,00	
26856005093	Baeta & Alves, Lda	500,00	250,00	
26856005111	ARI-SER - Posto de Abastecimento de Madeiras, Lda.	1 000,00	750,00	
26856005188	Madibeiras,Lda	500,00	1 000,00	
26856005192	Floresta Gelada - Exploração Florestal, Lda	250,00	0,00	
26856005196	Torexcel-Toros p/ Imp./Exp. Celulose, Lda.	500,00	250,00	
26856005211	Flojesta, Unipessoal, Lda.	250,00	250,00	
26856005221	Tiago Emanuel dos Santos, Unipessoal, Lda	250,00	250,00	
26856005237	Álvaro Matos Bandeira & Filhos, Lda.	250,00	250,00	
26856005239	Lavroflorestal Unipessoal, Lda	250,00	0,00	
26856005240	NLF Madeiras, Lda	750,00	750,00	
26856005264	Cortitrans-Sociedade de Madeiras e Transportes, lda	0,00	750,00	
26856005504	M.T.A - Movimento de Terras do Alva Ldª	250,00	250,00	
26856005543	Arsénio M R Ferreira Unipessoal, Lda	250,00	500,00	
26856005625	António Relvas Marques, Unipessoal, Lda	250,00	250,00	
26856005691	CALCULJUNGLE, LDA	750,00	750,00	
26856005745	Comércio de Madeiras Polares, Lda	250,00	250,00	
26856005779	NCT, Serviços Florestais, Lda	250,00	250,00	
268591	IMT	71,69	92,89	
268592	AMA	33,99	16,88	
268930	Direcção Geral de Impostos	0,00	132,25	
2121010203	Imposto único de circulação	492,10	0,00	
21307020902	Resíduos sólidos	38,00	0,00	
21307020910	Tarifa fixa - Água	0,32	0,00	

Município de Arganil

Endividamento - Outras Dívidas a Terceiros

Ano: 2019

Até à data: 31/12/2019

Caracterização da dívida		Dívida em 1 de janeiro	Dívida em 31/12/2019	Observações
21307020911	Taxa de Recursos Hídricos Água	1,25	0,00	
21307020912	Taxa de Recursos Hídricos Saneamento	9,57	0,00	
2123040201	Juros de mora	0,03	0,00	
212304012306	Saneamento	360,37	0,00	
21307011121	Tarifa variável - Água	292,86	0,00	
21307020913	Taxa de Gestão de Resíduos	0,81	0,00	
21308019999	Diversas	3,26	0,00	
		1 677 003,75	1 518 257,76	

Município de Arganil

Endividamento - Outras Dívidas a Terceiros

Ano: 2019

ANEXO - Operações de Tesouraria Emitidas e Não Cobradas

Até à data: 31/12/2019

Caracterização da Dívida		Dívida em 1 de janeiro	Dívida em 31/12/2019	Observações
24410505	Outras Licenças (12.5.1.0)	90,00	90,00	
2490402	Taxas de Aferição (passagem)	81,10	81,10	
		171,10	171,10	

RESUMO DIÁRIO DA TESOURARIA

Data	Nº Pág.
31/12/2019	1

Número	Ano
249	2019

Município de Arganil

Movimentos de Tesouraria	Saldo do dia Anterior	Entrada do Dia	Soma	Saída do Dia	Saldo para o Dia Seguinte
CAIXA	3.076,67	1.551.642,66	1.554.719,33	1.551.642,66	**3.076,67**
FUNDOS DE MANEIO / FUNDOS DE CAIXA	0,00	0,00	0,00	0,00	**0,00**
Á ORDEM Banco : Caixa Geral De Depósitos, Sa Conta : PT50003501050000000173054	562.286,24	379.333,89	941.620,13	770.109,13	**171.511,00**
Banco : Caixa Geral De Depósitos, Sa Conta : PT50003501050001241823009 - Operações Tesouraria	57.595,85	152,38	57.748,23	22.851,71	**34.896,52**
Banco : Caixa Geral De Depósitos, Sa Conta : PT50003501050002346463083	5.699,11	0,00	5.699,11	2.205,16	**3.493,95**
Banco : Caixa Geral De Depósitos, Sa Conta : PT50003501050002667263035	7.403,81	0,00	7.403,81	0,00	**7.403,81**
Banco : Caixa Geral De Depósitos, Sa Conta : PT50003501050002759383062	245.508,93	0,00	245.508,93	41.632,68	**203.876,25**
Banco : Caixa Geral De Depósitos, Sa Conta : PT50003501050002776633057	243,12	0,00	243,12	0,00	**243,12**
Banco : Caixa Geral De Depósitos, Sa Conta : PT50003501050003015563069 - Op. Tesouraria - Cauções/Ref garant	589.976,72	3.355,48	593.332,20	0,01	**593.332,19**
Banco : Banco BPI, SA Conta : PT50001000008068256010173	44.976,58	0,00	44.976,58	0,00	**44.976,58**
Banco : Banco Comercial Português, Sa Conta : PT50003300000408005081158	310.615,99	32.384,18	343.000,17	299.618,06	**43.382,11**
Banco : Caixa Central de Crédito Agrícola Mútuo, Crl Conta : PT50004534504007345608998	262.141,74	0,00	262.141,74	0,00	**262.141,74**
Banco : Caixa Central de Crédito Agrícola Mútuo, Crl Conta : PT50004534504029315488780 - Conta Solidária	11.117,51	0,00	11.117,51	0,00	**11.117,51**
Banco : Banco Espírito Santo, Sa Conta : PT50000700000080748979023	0,00	0,00	0,00	0,00	**0,00**
Sub-Total :	**2.097.565,60**	**415.225,93**	**2.512.791,53**	**1.136.416,75**	**1.376.374,78**
Títulos Negociáveis	0,00	0,00	0,00	0,00	**0,00**
Outras	0,00	0,00	0,00	0,00	**0,00**
Sub-Total :	**0,00**	**0,00**	**0,00**	**0,00**	**0,00**
Total de Disponibilidades :	**2.100.642,27**	**1.966.868,59**	**4.067.510,86**	**2.688.059,41**	**1.379.451,45**
DOCUMENTOS	0,00	0,00	0,00	0,00	**0,00**
Total de Movimentos de Tesouraria :	**2.100.642,27**	**1.966.868,59**	**4.067.510,86**	**2.688.059,41**	**1.379.451,45**
OPERAÇÕES ORÇAMENTAIS	1.441.408,30	411.718,05	1.853.126,35	1.113.565,03	**739.561,32**

RESUMO DIÁRIO DA TESOURARIA

Data	Nº Pág.
31/12/2019	2

Número	Ano
249	2019

Município de Arganil

Movimentos de Tesouraria	Saldo do dia Anterior	Entrada do Dia	Soma	Saída do Dia	Saldo para o Dia Seguinte
OPERAÇÕES NÃO ORÇAMENTAIS	659.233,97	3.507,86	662.741,83	22.851,70	**639.890,13**

Decomposição do Saldo em Numerário Para o Dia Seguinte	**Em Dinheiro**	**3.076,67**
	Em Cheques e Vales Postais	**0,00**

Município de Arganil

ANEXO IV

SÍNTESE DAS RECONCILIAÇÕES BANCÁRIAS

Designação da entidade	**Município de Arganil**

Gerência	2019

Instituição Bancária		Saldo em 31/12/2019 a)	Saldo contabilístico b)	Observações c)
Banco	Nº de conta			
CGD	1/730	301.939,93	171.511,00	(1)
CGD	12418/230	57.658,22	34.896,52	(1)
CGD	23464/630	3.493,95	3.493,95	
CGD	26672/630	7.403,81	7.403,81	
CGD	27593/830	237.183,01	203.876,25	(1)
CGD	27766/330	243,12	243,12	
CCA	40073456	262.203,58	262.141,74	(1)
Millennium	408005081	63.362,19	43.382,11	(1)
BPI	806825610	44.976,58	44.976,58	
CGD	30155/30	593.332,19	593.332,19	
CCA Conta Solidária	40293154	11.117,51	11.117,51	
		Total	**1.376.374,78**	

O Dirigente responsável pela área Administrativa e/ou Financeira

Assinatura...Angela Conceição Marques.....

O Membro do executivo responsável pela área/ pelouro financeiro

Assinatura.....

Na coluna a) indicar o valor do saldo constante do extracto bancário à data de 31/12/n.
Na coluna b) a importância constante do Resumo Diário de Tesouraria.
Na coluna c) indicar para cada conta, consoante a situação, um dos seguintes códigos:

(1) Reconciliação efectuada e justificadas as divergências
(2) Reconciliação efectuada mas não justificada a divergência de .....
(3) Reconciliação não efectuada

Mod. TC 1999.001

Mapa de Fundos de Maneio

Designação da Entidade - Município de Arganil
Gerência - 2019

Titular do Fundo de Maneio - Ana Maria da Costa Rodrigues Luzio

Classificação Orçamental - 0102 Câmara Municipal
020121 Outros bens
Dotação Orçamental - 0,00
Valor do Fundo - 150,00
Data da Constituição - 14/01/2019

Ordem de Pagamento		
N.º	Data	Valor
436	05/02/2019	2,80
437	05/02/2019	52,99
856	01/03/2019	7,50
859	01/03/2019	17,95
860	01/03/2019	15,70
1901	21/05/2019	16,00
1905	21/05/2019	3,50
1906	21/05/2019	12,00
1909	21/05/2019	5,75
2159	30/05/2019	7,80
2160	30/05/2019	7,98
2560	01/07/2019	25,73
2561	01/07/2019	21,10
2563	01/07/2019	7,00
2565	01/07/2019	19,50
2566	01/07/2019	3,27
2567	01/07/2019	16,08
2568	01/07/2019	52,00
2963	24/07/2019	32,33
2968	24/07/2019	19,99
2977	25/07/2019	1,50
3041	31/07/2019	5,25
3468	29/08/2019	2,85
3471	29/08/2019	137,27
3920	26/09/2019	7,90
4383	25/10/2019	39,10
4384	25/10/2019	5,90
4389	25/10/2019	7,50
4390	25/10/2019	14,77
4391	25/10/2019	14,99
4953	27/11/2019	1,50
4955	27/11/2019	3,75

Mapa de Fundos de Maneio

Designação da Entidade - Município de Arganil
Gerência - 2019

Titular do Fundo de Maneio - Ana Maria da Costa Rodrigues Luzio

Classificação Orçamental - 0102 Câmara Municipal
020108 Material de escritório
Dotação Orçamental - 0,00
Valor do Fundo - 100,00
Data da Constituição - 14/01/2019

Ordem de Pagamento		
N.º	Data	Valor
438	05/02/2019	5,99
439	05/02/2019	1,85
440	05/02/2019	17,49
441	05/02/2019	24,35
857	01/03/2019	3,50
1018	18/03/2019	23,00
1908	21/05/2019	45,51
2161	30/05/2019	4,50
2601	08/07/2019	13,81
2970	24/07/2019	24,95
2971	24/07/2019	8,80
3921	26/09/2019	7,00
3923	26/09/2019	23,25
3924	26/09/2019	64,85
4380	25/10/2019	2,00
4957	27/11/2019	2,00
5220	16/12/2019	3,00
5228	16/12/2019	2,95

Classificação Orçamental - 0102 Câmara Municipal
020121 Outros bens
Dotação Orçamental - 0,00
Valor do Fundo - 150,00
Data da Constituição - 14/01/2019

Ordem de Pagamento		
N.º	Data	Valor
433	05/02/2019	51,32
434	05/02/2019	25,00
435	05/02/2019	9,16

Mapa de Fundos de Maneio

Designação da Entidade - Município de Arganil
Gerência - 2019

Titular do Fundo de Maneio - Ana Maria da Costa Rodrigues Luzio

Classificação Orçamental - 0102 Câmara Municipal
020210 Transportes
Dotação Orçamental - 0,00
Valor do Fundo - 50,00
Data da Constituição - 14/01/2019

Ordem de Pagamento		
N.º	Data	Valor
2163	30/05/2019	2,65
2564	01/07/2019	40,70
2975	25/07/2019	5,05
4385	25/10/2019	9,50
5217	16/12/2019	2,10

Classificação Orçamental - 0102 Câmara Municipal
020211 Representação dos serviços
Dotação Orçamental - 0,00
Valor do Fundo - 200,00
Data da Constituição - 14/01/2019

Ordem de Pagamento		
N.º	Data	Valor
430	05/02/2019	26,00
1674	29/04/2019	52,39
1910	21/05/2019	70,50
2158	30/05/2019	117,10
2267	17/06/2019	145,30
2964	24/07/2019	96,50
3043	31/07/2019	23,00
3044	31/07/2019	49,00
3899	25/09/2019	61,00
3900	25/09/2019	13,40
3901	25/09/2019	8,35
3902	25/09/2019	9,05
3927	26/09/2019	40,20
3928	26/09/2019	1,00
3929	26/09/2019	0,65
3931	26/09/2019	8,25

Mapa de Fundos de Maneio

Designação da Entidade - Município de Arganil
Gerência - 2019

Titular do Fundo de Maneio - Ana Maria da Costa Rodrigues Luzio

Classificação Orçamental - 0102 Câmara Municipal
020121 Outros bens
Dotação Orçamental - 0,00
Valor do Fundo - 150,00
Data da Constituição - 14/01/2019

Ordem de Pagamento		
N.º	Data	Valor
4956	27/11/2019	109,98
5222	16/12/2019	46,90
5224	16/12/2019	7,50
5229	16/12/2019	8,95
5232	16/12/2019	16,50
5452	27/12/2019	7,41
5454	27/12/2019	14,00

Classificação Orçamental - 0102 Câmara Municipal
020210 Transportes
Dotação Orçamental - 0,00
Valor do Fundo - 50,00
Data da Constituição - 14/01/2019

Ordem de Pagamento		
N.º	Data	Valor
443	05/02/2019	0,64
444	05/02/2019	1,70
445	05/02/2019	0,64
446	05/02/2019	11,00
447	05/02/2019	0,32
449	05/02/2019	2,60
1010	18/03/2019	0,64
1011	18/03/2019	20,10
1012	18/03/2019	1,60
1013	18/03/2019	1,28
1014	18/03/2019	11,20
1899	21/05/2019	26,15
1911	21/05/2019	17,42
1912	21/05/2019	2,50

Mapa de Fundos de Maneio

Designação da Entidade - Município de Arganil
Gerência - 2019

Titular do Fundo de Maneio - Ana Maria da Costa Rodrigues Luzio

Classificação Orçamental - 0102 Câmara Municipal
020225 Outros serviços
Dotação Orçamental - 0,00
Valor do Fundo - 150,00
Data da Constituição - 14/01/2019

Ordem de Pagamento		
N.º	Data	Valor
4942	27/11/2019	44,17
4943	27/11/2019	41,86
4952	27/11/2019	45,76
4954	27/11/2019	1,60
5211	16/12/2019	7,87
5219	16/12/2019	20,00
5221	16/12/2019	34,02
5223	16/12/2019	65,09
5230	16/12/2019	7,87
5453	27/12/2019	9,16

Classificação Orçamental - 0102 Câmara Municipal
06020305 Outras
Dotação Orçamental - 0,00
Valor do Fundo - 150,00
Data da Constituição - 14/01/2019

Ordem de Pagamento		
N.º	Data	Valor
442	05/02/2019	13,21
450	05/02/2019	101,00
848	01/03/2019	49,80
851	01/03/2019	6,95
852	01/03/2019	25,00
858	01/03/2019	1,00
1002	15/03/2019	7,15
1016	18/03/2019	12,00
1017	18/03/2019	5,30
1021	18/03/2019	24,26
1022	18/03/2019	49,00

Mapa de Fundos de Maneio

Designação da Entidade - Município de Arganil
Gerência - 2019

Titular do Fundo de Maneio - Ana Maria da Costa Rodrigues Luzio

Classificação Orçamental - 0102 Câmara Municipal
020211 Representação dos serviços
Dotação Orçamental - 0,00
Valor do Fundo - 200,00
Data da Constituição - 14/01/2019

Ordem de Pagamento		
N.º	Data	Valor
4944	27/11/2019	22,50
5225	16/12/2019	48,00
5231	16/12/2019	23,60
5235	16/12/2019	96,00

Classificação Orçamental - 0102 Câmara Municipal
020225 Outros serviços
Dotação Orçamental - 0,00
Valor do Fundo - 150,00
Data da Constituição - 14/01/2019

Ordem de Pagamento		
N.º	Data	Valor
431	05/02/2019	28,60
448	05/02/2019	15,74
850	01/03/2019	7,87
854	01/03/2019	31,60
1015	18/03/2019	10,00
1915	21/05/2019	8,06
1917	21/05/2019	7,96
2486	26/06/2019	106,00
2569	01/07/2019	36,84
2966	24/07/2019	36,84
2969	24/07/2019	18,42
2991	25/07/2019	94,29
3470	29/08/2019	18,42
3836	20/09/2019	36,84
3918	26/09/2019	76,49
4381	25/10/2019	22,14
4392	25/10/2019	7,87

Mapa de Fundos de Maneio

Designação da Entidade - Município de Arganil
Gerência - 2019

Titular do Fundo de Maneio - Ana Maria da Costa Rodrigues Luzio

Classificação Orçamental - 0102 Câmara Municipal
06020305 Outras
Dotação Orçamental - 0,00
Valor do Fundo - 150,00
Data da Constituição - 14/01/2019

Ordem de Pagamento		
N.º	Data	Valor
5234	16/12/2019	69,20

O Dirigente responsável pela área Administrativa e/ou Financeira
Assinatura

O Membro executivo responsável pela área/pelouro financeiro
Assinatura

Mapa de Fundos de Maneio

Designação da Entidade - Município de Arganil
Gerência - 2019

Titular do Fundo de Maneio - Ana Maria da Costa Rodrigues Luzio

Classificação Orçamental - 0102 Câmara Municipal
06020305 Outras
Dotação Orçamental - 0,00
Valor do Fundo - 150,00
Data da Constituição - 14/01/2019

Ordem de Pagamento		
N.º	Data	Valor
1900	21/05/2019	18,60
1902	21/05/2019	20,40
1903	21/05/2019	11,88
1904	21/05/2019	9,00
1907	21/05/2019	18,42
1913	21/05/2019	54,30
1914	21/05/2019	14,10
1916	21/05/2019	2,58
2487	26/06/2019	136,00
2967	24/07/2019	23,50
2973	25/07/2019	5,00
2974	25/07/2019	5,00
2978	25/07/2019	1,50
2992	25/07/2019	31,43
3042	31/07/2019	1,10
3467	29/08/2019	21,07
3469	29/08/2019	8,00
3472	29/08/2019	9,98
3922	26/09/2019	3,00
3925	26/09/2019	36,84
3926	26/09/2019	6,97
3930	26/09/2019	1,00
4388	25/10/2019	72,00
4945	27/11/2019	120,00
5218	16/12/2019	55,30
5226	16/12/2019	18,42

Mapa de Fundos de Maneio

Designação da Entidade - Município de Arganil
Gerência - 2019

Titular do Fundo de Maneio - Maria de Fátima Simões Fernandes Almeida

Classificação Orçamental - 0102 Câmara Municipal
06020305 Outras
Dotação Orçamental - 0,00
Valor do Fundo - 800,00
Data da Constituição - 14/01/2019

Ordem de Pagamento		
N.º	Data	Valor
1598	23/04/2019	41,92
1599	23/04/2019	48,83
1600	23/04/2019	5,32
1618	24/04/2019	45,85
1745	07/05/2019	11,60
1746	07/05/2019	21,37
1803	14/05/2019	103,12
1824	15/05/2019	293,18
1825	15/05/2019	48,45
1826	15/05/2019	192,75
1897	21/05/2019	5,72
1898	21/05/2019	44,32
2189	05/06/2019	79,29
2190	05/06/2019	100,61
2305	18/06/2019	5,52
2626	09/07/2019	184,18
2628	09/07/2019	215,30
2629	09/07/2019	275,04
2630	09/07/2019	32,30
2631	09/07/2019	0,94
2632	09/07/2019	4,38
2633	09/07/2019	6,74
2644	10/07/2019	20,14
2937	23/07/2019	49,29
2938	23/07/2019	5,01
2939	23/07/2019	6,26
3497	02/09/2019	45,50
3498	02/09/2019	64,16
3499	02/09/2019	44,24
3500	02/09/2019	16,39
3501	02/09/2019	18,10
3502	02/09/2019	123,33

Mapa de Fundos de Maneio

Designação da Entidade - Município de Arganil
Gerência - 2019

Titular do Fundo de Maneio - Maria de Fátima Simões Fernandes Almeida

Classificação Orçamental - 0102 Câmara Municipal
06020305 Outras
Dotação Orçamental - 0,00
Valor do Fundo - 800,00
Data da Constituição - 14/01/2019

Ordem de Pagamento		
N.º	Data	Valor
111	21/01/2019	249,74
112	21/01/2019	6,76
113	21/01/2019	150,97
114	21/01/2019	48,76
340	28/01/2019	48,43
341	28/01/2019	10,27
587	12/02/2019	388,43
589	13/02/2019	98,58
590	13/02/2019	31,75
591	13/02/2019	20,47
675	19/02/2019	71,09
677	20/02/2019	27,48
678	20/02/2019	10,76
679	20/02/2019	55,07
794	26/02/2019	43,34
795	26/02/2019	7,80
983	14/03/2019	22,95
984	14/03/2019	3,26
985	14/03/2019	38,51
986	14/03/2019	35,93
987	14/03/2019	8,80
988	14/03/2019	9,51
1058	20/03/2019	283,97
1059	20/03/2019	21,43
1060	20/03/2019	101,39
1061	20/03/2019	224,75
1386	11/04/2019	7,13
1387	11/04/2019	11,60
1388	11/04/2019	13,59
1595	23/04/2019	250,99
1596	23/04/2019	105,81
1597	23/04/2019	52,90

Mapa de Fundos de Maneio

Designação da Entidade - Município de Arganil
Gerência - 2019

Titular do Fundo de Maneio - Maria de Fátima Simões Fernandes Almeida

Classificação Orçamental - 0102 Câmara Municipal
06020305 Outras
Dotação Orçamental - 0,00
Valor do Fundo - 800,00
Data da Constituição - 14/01/2019

Ordem de Pagamento		
N.º	Data	Valor
5474	30/12/2019	3,70

O Dirigente responsável pela área Administrativa e/ou Financeira
Assinatura _____

O Membro executivo responsável pela área/pelouro financeiro
Assinatura _____

Mapa de Fundos de Maneio

Designação da Entidade - Município de Arganil
Gerência - 2019

Titular do Fundo de Maneio - Maria de Fátima Simões Fernandes Almeida

Classificação Orçamental - 0102 Câmara Municipal
06020305 Outras
Dotação Orçamental - 0,00
Valor do Fundo - 800,00
Data da Constituição - 14/01/2019

Ordem de Pagamento		
N.º	Data	Valor
3503	02/09/2019	160,81
3504	02/09/2019	199,67
3625	09/09/2019	98,45
3740	17/09/2019	339,52
3741	17/09/2019	152,63
3744	17/09/2019	235,71
3746	17/09/2019	34,63
4093	09/10/2019	11,00
4094	09/10/2019	5,32
4160	15/10/2019	101,41
4161	15/10/2019	158,82
4163	15/10/2019	282,17
4164	15/10/2019	236,98
4766	19/11/2019	264,80
4767	19/11/2019	23,00
4768	19/11/2019	123,15
4769	19/11/2019	315,83
4914	26/11/2019	47,19
5244	17/12/2019	13,71
5245	17/12/2019	38,53
5246	17/12/2019	37,48
5247	17/12/2019	39,52
5248	17/12/2019	281,87
5473	30/12/2019	52,36

Mapa de Fundos de Manelo

Designação da Entidade - Município de Arganil
Gerência - 2019

Titular do Fundo de Manelo - Maria do Carmo das Neves Jorge

Classificação Orçamental - 0102 Câmara Municipal
020121 Outros bens
Dotação Orçamental - 0,00
Valor do Fundo - 52,00
Data da Constituição - 22/01/2019

Ordem de Pagamento		
N.º	Data	Valor
456	06/02/2019	15,00
457	06/02/2019	10,00
1020	18/03/2019	49,60
2157	30/05/2019	46,94
4394	25/10/2019	36,59
5451	27/12/2019	50,00

O Dirigente responsável pela área Administrativa e/ou Financeira
Assinatura

O Membro executivo responsável pela área/pelouro financeiro
Assinatura

Garantias de Imparcialidade

(Lei nº35/2014, de 20/06 na atual redação)

Autorização para a Acumulação de Actividades Privadas

Nome	Vinculo	Carreira/Categoria	Área Funcional	Requerimento	Área de Actividade acumulada	Deferimento pela entidade competente
Elisabeta Bento Tavares Neves	Contrato de trabalho em funções públicas por tempo indeterminado	Assistente Operacional	Acção Educativa	05/09/2011	Pintura e artesanato	05/09/2011
José Carlos de Almeida Nunes Mota	Contrato de trabalho em funções públicas por tempo indeterminado	Assistente Operacional	Motorista de Transportes Colectivos	18/03/2014	Motorista de Transportes Colectivos	04/08/2014
Luís Miguel das Neves Campos Almeida	Contrato de trabalho em funções públicas por tempo indeterminado	Especialista de Informática	Informática	05/08/2011	Formador	10/08/2011
				05/12/2011	Promotor externo	10/12/2011
José Luís dos Santos Fernandes	Contrato de trabalho em funções públicas por tempo indeterminado	Encarregado Operacional	Assistente Operacional	30/01/2012	Vendedor de peças a retalho	31/01/2012
Gonçalo Nuno Figueiredo Dias	Contrato de trabalho em funções públicas por tempo indeterminado	Técnico Superior	Desporto	11/01/2012	Docente	22/01/2013
Alfredo Carreira Fonseca Costa	Contrato de trabalho em funções públicas por tempo indeterminado	Técnico Superior	Relações Públicas	13/05/2013	Sivicultura e agricultura	15/05/2013
				17/05/2017	Atividades de design	06/10/2017
António José Moreira Vilhena Nogueira	Contrato de trabalho em funções públicas por tempo indeterminado	Assistente Operacional	administrativo	12/09/2013	Mediador de seguros	17/09/2013
Bruno Miguel Madeira Dinis	Contrato de trabalho em funções públicas por tempo indeterminado	Técnico Superior	arquitecto	23/01/2014	Arquitectura	07/03/2014
Paulo Jorge Duarte Caldeira	Contrato de trabalho em funções públicas por tempo indeterminado	Assistente Operacional	topografia	19/12/2014	Mediação imobiliária	15/01/2015
Pedro Alberto Mateus Teixeira Rodrigues	Contrato de trabalho em funções públicas por tempo indeterminado	Assistente Técnico	administrativo	15/12/2014	Manutenção e Reparação de Motociclos	15/01/2015
Cristina Luísa Batista Paiva	Contrato de trabalho em funções públicas por tempo indeterminado	Assistente Técnico	administrativo	16/03/2015	Informática e serviços	23/03/2015
Ana Maria de Carvalho Afonso Alves	Contrato de trabalho em funções públicas por tempo indeterminado	Técnico Superior	serviço social	14/09/2016	Assessoria e consultadoria na área de serviço social	21/11/2016
					Produção artística, na área da pintura	
António Carlos Gomes Paiva	Contrato de trabalho em funções públicas por tempo indeterminado	Assistente Técnico	desenho	16/11/2016	artes plásticas: desenho artístico e pintura	28/11/2016
Paulo Emanuel de Paiva Soares	Contrato de trabalho em funções públicas por tempo indeterminado	Técnico Superior	desporto e educação física	09/12/2016	Formador	13/12/2016
José Carlos Marques Afonso das Neves	Contrato de trabalho em funções públicas por tempo indeterminado	Encarregado Operacional	espaços verdes e higiene e limpeza	13/01/2017	Comissionista de viagens e excursões	15/05/2017
José Miguel Travassos Ventura Gama	Contrato de trabalho em funções públicas com termo resolutivo certo	Técnico Superior	desporto e educação física	30/05/2017	Formação e Investigação	12/06/2017
Rui Daniel Pinto Marques Brito	Contrato de trabalho em funções públicas com termo resolutivo certo	Assistente Técnico	turismo	26/09/2017	Sonoplastia	30/09/2017

Nome	Vinculo	Carreira/Categoria	Área Funcional	Requerimento	Área de Actividade acumulada	Deferimento pela entidade competente
Joana Filipa Caetano Duarte	Contrato de trabalho em funções públicas por tempo indeterminado	Técnico Superior	Economia	31/01/2018	Turismo, Lazer e Aventura	22/05/2019
José Alberto dos Prazeres Catarino	Contrato de trabalho em funções públicas por tempo indeterminado	Assistente Técnico	administrativo	31/01/2018	Restauração	22/05/2019

Autorização para a Acumulação de Actividades Públicas

Nome	Vinculo	Carreira/Categoria	Área Funcional	Requerimento	Área de Actividade acumulada	Deferimento
Ana Rita das Neves Oliveira	Contrato de trabalho em funções públicas por tempo indeterminado	Técnico Superior	Ambiente	25/08/2016	Docente	27/09/2016
Aurora Maria Afonso Martins	Contrato de trabalho em funções públicas por tempo indeterminado	Assistente Técnica	Educação	13/09/2016	Docente	27/09/2016
Gonçalo Nuno Figueiredo Dias	Contrato de trabalho em funções públicas por tempo indeterminado	Técnico Superior	Desporto	21/09/2012	Docente	09/11/2012

Município de Arganil

ANEXO VIII

RELAÇÃO NOMINAL DOS RESPONSÁVEIS

Designação da entidade	Município de Arganil

Gerência	01/01/2019 a 31/12/2019

Nome	Situação na Entidade	Remuneração Líquida Auferida	Senhas Presença (valor líquido)	Ajudas de Custo	Período de Responsabilidade	Morada
Luis Paulo Carreira Fonseca Costa	Presidente	33.007,59€			01/01/2019 a 31/12/2019	Praça Simões Dias, Apartado 10 3304-954 Arganil
Paula Inês Moreira Dinis	Vice – Presidente em Regime de Meio Tempo	16.526,44€			01/01/2019 a 31/12/2019	Praça Simões Dias, Apartado 10 3304-954 Arganil
Luís Miguel das Neves Campos Almeida	Vereador em Regime de Permanência	26.729,63€			01/01/2019 a 31/12/2019	Praça Simões Dias, Apartado 10 3304-954 Arganil
Érica Geraldes Castanheira	Vereadora em Regime de Permanência	26.781,37€			01/01/2019 a 31/12/2019	Praça Simões Dias, Apartado 10 3304-954 Arganil
Rui Miguel da Silva	Vereador		2.266,11€		01/01/2019 a 31/12/2019	Praça Simões Dias, Apartado 10 3304-954 Arganil
Fernando José Ribeiro Cavaleiro da Maia Vale	Vereador		1.304,73€	3.061,44€	01/01/2019 a 31/12/2019	Praça Simões Dias, Apartado 10 3304-954 Arganil
Tyoga Shyla Norma Macdonald	Vereador		2.334,78€		01/01/2019 a 31/12/2019	Praça Simões Dias, Apartado 10 3304-954 Arganil

O Dirigente responsável pela área Administrativa e/ou Financeira

Assinatura...

Município de Arganil

Ano: 2019

Amortizações e Provisões

Unidade: Euros

Rubricas		Saldo Inicial	Reforço	Regularizações	Saldo Final
De Bens de domínio público	485				
Terrenos e recursos naturais	4851	66,25	3.647,85	0,00	3.714,10
Edifícios	4852	3.910,74	471,80	0,00	4.382,54
Outras construções e infraestruturas	4853	2.316.082,22	366.046,34	-1.239.304,98	3.921.433,54
Bens do património histórico, artístico e cultural	4855	0,00	0,00	0,00	0,00
Outros bens de domínio público	4859	20.350.544,04	1.694.040,08	-219.217,33	22.263.801,45
		22.670.603,25	2.064.206,07	-1.458.522,31	26.193.331,63
De Imobilizações incorpóreas	483				
Despesas de instalação	4831	865.742,09	2.965,29	0,00	868.707,38
Despesas de investigação e desenvolvimento	4832	419.838,11	3.361,68	0,00	423.199,79
Propriedade industrial e outros direitos	4833	0,00	0,00	0,00	0,00
		1.285.580,20	6.326,97	0,00	1.291.907,17
De Imobilizações Corpóreas	482				
Terrenos e recursos naturais	4821	0,00	0,00	0,00	0,00
Edifícios e outras construções	4822				
Edifícios	48221	5.648.107,83	544.522,55	-101.241,90	6.293.872,28
Outras construções	48222	1.261.735,64	142.134,57	-282.799,56	1.686.669,77
Equipamento básico	4823	3.647.532,00	218.052,39	0,00	3.865.584,39
Equipamento de transporte	4824	1.671.578,63	81.306,16	0,00	1.752.884,79
Ferramentas e utensílios	4825	72.358,90	4.883,75	109,99	77.132,66
Equipamento administrativo	4826	1.388.395,20	121.714,27	0,00	1.510.109,47
Taras e vasilhame	4827	0,00	0,00	0,00	0,00
Outras imobilizações corpóreas	4829	13.300,31	2.303,76	0,00	15.604,07
		13.703.008,51	1.114.917,45	-383.931,47	15.201.857,43
De Investimentos em imóveis	481				
Terrenos e recursos naturais	4811	0,00	0,00	0,00	0,00
Edifícios e outras construções:	4812				
Edifícios	48121	0,00	0,00	0,00	0,00
Outras construções	48122	0,00	0,00	0,00	0,00
		0,00	0,00	0,00	0,00
De Investimentos Financeiros	49				
Partes de capital	491	5.000,00	0,00	5.000,00	0,00
Obrigações e títulos de participação	492	0,00	0,00	0,00	0,00
Outras aplicações financeiras:	495				
Depósitos em instituições financeiras	4951	0,00	0,00	0,00	0,00
Títulos de dívida pública	4952	0,00	0,00	0,00	0,00
Outros títulos	4953	0,00	0,00	0,00	0,00
		5.000,00	0,00		0,00

Município de Arganil

Ano: 2019

Desdobramento das Contas de Provisões Acumuladas

Unidade: Euros

Até à data: 31/12/2019

Contas		Saldo Inicial	Aumento	Reducao	Saldo Final
19	Provisões para Aplicações de Tesouraria	0,00	0,00	0,00	0,00
291	Provisões para Cobranças Duvidosas	132 186,46	16 852,10	0,00	149 038,56
292	Provisões para Riscos e Encargos	183 811,94	0,00	47 711,94	136 100,00
39	Provisões para Depreciação de Existências	0,00	0,00	0,00	0,00
49	Provisões para Investimentos Financeiros	5 000,00	0,00	5 000,00	0,00

Município de Arganil

Demonstração de resultados financeiros

Ano: 2019

Até à data: 31/12/2019

Código das Contas	Custos e Perdas	Exercícios		Código das Contas	Proveitos e Ganhos	Exercícios	
		2019	2018			2019	2018
681	Juros suportados	21 420,86	23 579,01	781	Juros obtidos	423,31	129,58
682	Perdas em entidades participadas	0,00	0,00	782	Ganhos em entidades participadas	0,00	2 280,98
683	Amortizações de investimentos em imóveis	0,00	0,00	783	Rendimentos de imóveis	1 112 983,87	1 093 127,99
684	Provisões para aplicações financeiras	0,00	5 000,00	784	Rendimentos de participações de capital	0,00	0,00
685	Diferenças de câmbio desfavoráveis	0,00	0,00	785	Diferenças de câmbio favoráveis	0,00	0,00
687	Perdas na alienação de aplicações de tesouraria	0,00	0,00	786	Descontos de pronto pagamento obtidos	0,00	0,00
688	Outros custos e perdas financeiros	3 496,82	2 570,84	787	Ganhos na alienação de aplicações de tesouraria	0,00	0,00
				788	Outros proveitos e ganhos financeiros	0,00	0,00
	Resultados Financeiros	1 088 489,50	1 064 388,70	789	Anulações	0,00	0,00
		1 113 407,18	1 095 538,55			1 113 407,18	1 095 538,55

Município de Arganil

Demonstração dos Resultados Extraordinários

Ano: 2019

Até à data: 31/12/2019

Código das Contas	Custos e Perdas	Exercícios		Código das Contas	Proveitos e Ganhos	Exercícios	
		2019	2018			2019	2018
691	Transferências de capital concedidas	851 779,33	787 706,04	791	Restituições de impostos	0,00	0,00
692	Dívidas incobráveis	0,00	0,00	792	Recuperação de dívidas	0,00	0,00
693	Perdas em existências	3 092,07	3 349,56	793	Ganhos em existências	772,50	2,98
694	Perdas em imobilizações	26 863,31	0,00	794	Ganhos em imobilizações	0,00	0,00
695	Multas e Penalidades	74,82	3 795,20	795	Benefícios de penalidades contratuais	20 373,99	20 756,23
696	Aumentos de amortizações e de provisões	0,00	0,00	796	Reduções de amortizações e de provisões	52 821,93	9,23
697	Correções relativas a exercícios anteriores	10 787,30	226 148,84	797	Correções relativas a exercícios anteriores	336 755,86	5 302,92
698	Outros custos e perdas extraordinárias	6 234,97	16 285,42	798	Outros proveitos e ganhos extraordinários	787 963,34	817 700,05
				799	Anulações	0,00	0,00
	Resultados extraordinários	299 855,82	-193 513,65				
		1 198 687,62	843 771,41			1 198 687,62	843 771,41

Município de Arganil

Ano: 2019

Ativo Bruto (Imobilizado Bruto)

	Rubricas	Saldo Inicial	Reavaliação/Ajustam.	Aumentos	Alienações	Sinistros+Abates+Transf.	Saldo Final
451	Terrenos e recursos naturais	707 164,32	0,00	460,00	0,00	0,00	707 624,32
452	Edifícios	17 360,31	0,00	61,49	0,00	86 593,03	104 014,83
453	Outras construções e infraestruturas	8 659 434,88	0,00	13 561,44	0,00	362 943,91	9 035 940,23
455	Bens do património histórico, artístico e cultural	120 334,38	0,00	0,00	0,00	0,00	120 334,38
459	Outros bens de domínio público	32 939 464,60	0,00	166 543,79	0,00	3 274 490,33	36 380 498,72
445	Imobilizações em curso	1 574 103,42	9 500,00	5 948 983,83	0,00	-3 729 881,06	3 802 706,19
446	Adiantamentos por conta de bens de domínio público	0,00	0,00	0,00	0,00	0,00	0,00
		44 017 861,91	9 500,00	6 129 610,55	0,00	-5 853,79	50 151 118,67
431	Despesas de instalação	868 215,42	0,00	0,00	0,00	4 428,00	872 643,42
432	Despesas de investigação e desenvolvimento	424 601,45	0,00	0,00	0,00	0,00	424 601,45
433	Propriedade industrial e outros direitos	0,00	0,00	0,00	0,00	0,00	0,00
443	Imobilizações em curso	164 376,43	0,00	225 465,07	0,00	-15 875,00	373 966,50
449	Adiantamentos por conta de imobilizações incorpóreas	0,00	0,00	0,00	0,00	0,00	0,00
		1 457 193,30	0,00	225 465,07	0,00	-11 447,00	1 671 211,37
421	Terrenos e recursos naturais	4 419 230,88	47 711,94	114 006,68	0,00	0,00	4 580 949,50
422	Edifícios e outras construções	27 252 381,89	47 948,22	31 003,99	0,00	331 039,63	27 662 373,73
423	Equipamento básico	4 285 446,17	2 649,47	87 082,03	0,00	6 322,37	4 381 500,04
424	Equipamento de transporte	2 025 512,58	0,00	221 552,02	0,00	0,00	2 247 064,60
425	Ferramentas e utensílios	83 870,44	0,00	3 010,20	0,00	0,00	86 880,64
426	Equipamento administrativo	1 650 367,26	1 354,01	97 379,89	0,00	1 270,00	1 750 371,16
427	Taras e vasilhame	0,00	0,00	0,00	0,00	0,00	0,00
429	Outras imobilizações corpóreas	29 583,11	0,00	0,00	0,00	0,00	29 583,11
442	Imobilizações em curso	1 067 227,07	-21 863,31	226 856,57	0,00	-326 911,74	945 308,59
448	Adiantamentos por conta de imobilizações corpóreas	0,00	0,00	0,00	0,00	0,00	0,00
		40 813 619,40	77 800,33	780 891,38	0,00	11 720,26	41 684 031,37
411	Partes de capital	223 392,98	-5 000,00	0,00	0,00	0,00	218 392,98
412	Obrigações e títulos de participação	362 817,00	0,00	0,00	0,00	0,00	362 817,00
4141	Invest. em imóveis - Terrenos e recursos naturais	0,00	0,00	0,00	0,00	0,00	0,00
4142	Invest. em imóveis - Edifícios e outras construções	0,00	0,00	0,00	0,00	0,00	0,00
4151	Outras aplic. financeiras - Depósitos em instituições financeiras	0,00	0,00	0,00	0,00	0,00	0,00
4152	Outras aplic. financeiras - Títulos de dívida pública	0,00	0,00	0,00	0,00	0,00	0,00
4153	Outras aplic. financeiras - Outros títulos	0,00	0,00	0,00	0,00	0,00	0,00
441	Imobilizações em curso	0,00	0,00	0,00	0,00	0,00	0,00
447	Adiantamentos por conta de investimentos financeiros	0,00	0,00	0,00	0,00	0,00	0,00
		586 209,98	-5 000,00	0,00	0,00	0,00	581 209,98

Anexo 1 - Mapa das Participações da Entidade 2019

A. Participações em entidades societárias

Entidade Participada		Tipo de entidade	CAE	Capital	Participação no final do exercício			Forma de realização do capital		Obs.
Denominação	N.I.P.C.				Valor nominal subscrito	%	Valor nominal realizado	Meios monetários (montante)	Em espécie (montante)	
1	2	3	4	5	6	7	8	9	10	11
Águas do Centro Litoral, SA	513606181	Societária	36001	39 974 968,00	187 300,00	0,47%	187 300,00	187 300,00		
ERSUC - Resíduos Sólidos do Centro	503004405	Societária	36001	8 500 000,00	54 450,00	0,64%	54 450,00	54 450,00		
Fundo Apoio Municipal	513319182	Societária	84114	650 000 000,00	362 817,00	0,06%	342 660,50	342 660,50		
Municípia - Empresa de Cartografia e Sistemas de Informação E. M.	504475606	Societária	71120	3 236 678,67	4 987,98	0,15%	4 987,98	4 987,98		

B. Participações em entidades não societárias

Entidade Participada		Tipo de entidade	CAE	Capital Estatutário	Contribuição			Obs.
					Em N	Forma de realização		
Denominação	N.I.P.C.					Meios Monetários	Em espécie (montante)	
1	2	3	4	5	6	7	8	9
AIRC - Associação de Informática da Região Centro	501378669	Não societária	72300	1 844 371,85 €				
ADESA - Associação de Desenvolvimento Regional da Serra do Açor	503508780	Não societária	91000		40 000,00 €	40 000,00 €		
ADXTUR - Agência para o Desenvolvimento Turístico das Aldeias de Xisto	507925270	Não societária	94995		7 680,00 €	7 680,00 €		
Comunidade Intermunicipal Região de Coimbra	508354617	Não societária	84130	248 480,69 €	19 606,01 €	19 606,01 €		
ANMP - Associação Nacional de Municípios	501627413	Não societária	94110	2 274 107,78 €	4 930,10 €	4 930,10 €		O Capital estatutário corresponde ao capital próprio/ fundo patrimonial
Associação de Desenvolvimento Turístico das Aldeias Históricas de Portugal	507709705	Não societária	94991		3 600,00 €	3 600,00 €		

C. Unidades de participação em fundos de investimento mobiliários e imobiliários

Fundo de Investimento		Tipologia	Data da criação	Denominação e sede da entidade gestora	Valor global do Fundo de Investimento	Denominação e sede da entidade depositária	Situação líquida do fundo		Unidades de participação detidas no Fundo de Investimento				Obs.
									Início período de relato		Final período de relato		
Denominação	N.I.P.C.						01/jan	31/dez	Valor	%	Valor	%	
1	2	3	4	5	6	7	8	9	10	11	12	13	14

Município de Arganil

Ficha de amortizações por conta

Ano: 2019

Bem			Aquisição			Alterações patrimoniais		Valor bruto	Amortizações					Situação atual do bem
GH	Nº Invent.	Descrição do bem	Tipo	Data	Valor aquisição (avaliação	Aumentos	Diminuições		Anos ant.	Extraord.	Exercício Taxa	Exercício Valor	Acumulados	Valor patrim.liq.
Classificação patrimonial: 4112														
000 00 00	6	Águas do mondego-sistema muntinacional de	01	05/2005	56.190,00	0,00	0,00	56.190,00	0,00	0,00	0,00	0,00	0,00	56.190,00
000 00 00	7	Águas do mondego, s.a.- 2.ªtranche de partic.	99	12/2005	65.555,00	0,00	0,00	65.555,00	0,00	0,00	0,00	0,00	0,00	65.555,00
000 00 00	9	Águas do mondego - 3.ª tranche do capital so	01	12/2005	65.555,00	0,00	0,00	65.555,00	0,00	0,00	0,00	0,00	0,00	65.555,00
		Totais da conta 4112:				0,00		187.300,00		0,00			0,00	
					187.300,00		0,00		0,00			0,00		187.300,00
Classificação patrimonial: 4113														
000 00 00	1	Parte de capital - ersuc	01		26.253,20	28.345,00	28.493,20	26.105,00	0,00	0,00	0,00	0,00	0,00	26.105,00
000 00 00	4	Parte de capital - municipia s.a	01		4.987,98	0,00	0,00	4.987,98	0,00	0,00	0,00	0,00	0,00	4.987,98
		Totais da conta 4113:				28.345,00		31.092,98		0,00			0,00	
					31.241,18		28.493,20		0,00			0,00		31.092,98
Classificação patrimonial: 4122														
000 00 00	10	Obrigações Título de participação Fundo Apoi	01	12/2014	564.382,17	302.347,50	503.912,67	362.817,00	0,00	0,00	0,00	0,00	0,00	362.817,00
		Totais da conta 4122:				302.347,50		362.817,00		0,00			0,00	
					564.382,17		503.912,67		0,00			0,00		362.817,00
Classificação patrimonial: 421														
301 06 02	1	Terreno do Armazém em Vale Zebras - Fraçãc	02	08/2014	131.009,87	0,00	37.059,87	93.950,00	0,00	0,00	0,00	0,00	0,00	93.950,00
301 06 01	8	Terreno da antiga escola de monte frio	36	07/1975	0,00	0,00	0,00	0,00	0,00	0,00	0,00	0,00	0,00	0,00
301 06 01	195	Terreno onde se encontra o edifício dos paços	00		173.246,23	0,00	0,00	173.246,23	0,00	0,00	0,00	0,00	0,00	173.246,23
301 06 01	196	Terreno onde se encontra a casa municipal da	00		249.364,10	0,00	0,00	249.364,10	0,00	0,00	0,00	0,00	0,00	249.364,10
301 06 01	197	Terreno onde se encontra a casa dos cantone	35	09/1999	6.185,10	0,00	0,00	6.185,10	0,00	0,00	0,00	0,00	0,00	6.185,10
301 07 01	199	Terreno que serve de recreio da antiga EB 1 d	00		333,23	0,00	0,00	333,23	0,00	0,00	0,00	0,00	0,00	333,23
301 06 01	207	Terreno do mercado municipal	30	02/1997	21.432,72	41.967,90	0,00	63.400,62	0,00	0,00	0,00	0,00	0,00	63.400,62
301 06 01	211	Lote de terreno para implantação do Bairro Sc	30	11/1978	2.895,52	0,00	0,00	2.895,52	0,00	0,00	0,00	0,00	0,00	2.895,52
301 06 01	213	Terrenos onde se encontra a estalagem do pic	30	10/1997	49.206,41	0,00	0,00	49.206,41	0,00	0,00	0,00	0,00	0,00	49.206,41
301 06 01	214	Terreno onde se encontra o posto de turismo (	30	04/1996	139.663,41	0,00	0,00	139.663,41	0,00	0,00	0,00	0,00	0,00	139.663,41

Município de Arganil

Ficha de amortizações por conta

Ano: 2019

Bem			Aquisição			Alterações patrimoniais		Valor bruto	Amortizações					Situação atual do bem
GH	Nº Invent.	Descrição do bem	Tipo	Data	Valor aquisição (avaliação	Aumentos	Diminuições		Anos ant.	Extraord.	Exercício Taxa	Exercício Valor	Acumulados	Valor patrim.liq.
Classificação patrimonial: 421														
301 07 02	220	Terreno destinado a ampliação do parque de c	30	04/1991	13.068,50	0,00	0,00	13.068,50	0,00	0,00	0,00	0,00	0,00	13.068,50
301 07 02	222	Terreno para o parque de campismo da penec	30	01/1982	8.479,56	0,00	0,00	8.479,56	0,00	0,00	0,00	0,00	0,00	8.479,56
301 07 01	235	Terreno nas fronhas	11	11/1991	19.792,30	0,00	0,00	19.792,30	0,00	0,00	0,00	0,00	0,00	19.792,30
301 06 01	236	Saibreira do qual se extrai barro para a produ	12	09/1994	105.495,75	23.322,14	0,00	128.817,89	0,00	0,00	0,00	0,00	0,00	128.817,89
301 06 01	238	Terreno da casa das Coletividades.	00	12/1956	513,05	0,00	0,00	513,05	0,00	0,00	0,00	0,00	0,00	513,05
301 06 01	239	Terreno da casa dos magistrados 1.	00	12/2001	170,70	0,00	0,00	170,70	0,00	0,00	0,00	0,00	0,00	170,70
301 06 01	240	Terreno da quinta do mosteiro de folques	30	11/1979	984.502,35	0,00	0,00	984.502,35	0,00	0,00	0,00	0,00	0,00	984.502,35
301 06 01	241	Terreno onde se situa a eptoliva	30	01/1995	17.113,32	0,00	0,00	17.113,32	0,00	0,00	0,00	0,00	0,00	17.113,32
301 06 01	242	Terreno da escola adães bermudes	05		14.340,44	0,00	0,00	14.340,44	0,00	0,00	0,00	0,00	0,00	14.340,44
301 06 01	244	Terreno da escola de casal de frade	00		3.117,49	0,00	0,00	3.117,49	0,00	0,00	0,00	0,00	0,00	3.117,49
301 06 01	246	Terreno da escola da fomea	36	11/1958	0,00	0,00	0,00	0,00	0,00	0,00	0,00	0,00	0,00	0,00
301 06 01	247	Terreno da escola de monte redondo	05	09/1995	0,00	0,00	0,00	0,00	0,00	0,00	0,00	0,00	0,00	0,00
301 06 01	248	Terreno da escola de linhares	05	01/1998	4.364,48	0,00	0,00	4.364,48	0,00	0,00	0,00	0,00	0,00	4.364,48
301 06 01	249	Terreno da escola da malhada chã	36	06/1959	6.858,47	0,00	0,00	6.858,47	0,00	0,00	0,00	0,00	0,00	6.858,47
301 06 02	251	Terreno da escola de porto silvado	36	05/1961	0,00	0,00	0,00	0,00	0,00	0,00	0,00	0,00	0,00	0,00
301 06 02	252	Terreno da escola da portelinha - recinto	36	06/1978	0,00	0,00	0,00	0,00	0,00	0,00	0,00	0,00	0,00	0,00
301 06 02	253	Terreno da escola de sobral gordo	36	07/1958	0,00	0,00	0,00	0,00	0,00	0,00	0,00	0,00	0,00	0,00
301 06 02	254	Terreno da escola de sobral magro	36	02/1991	0,00	0,00	0,00	0,00	0,00	0,00	0,00	0,00	0,00	0,00
301 06 02	255	Terreno da escola de soito da ruiva	36	12/1957	0,00	0,00	0,00	0,00	0,00	0,00	0,00	0,00	0,00	0,00
301 06 02	256	Terreno da escola da sorgaçosa	36	01/1992	0,00	12,47	0,00	12,47	0,00	0,00	0,00	0,00	0,00	12,47
301 06 02	257	Terreno da escola das torrozelas	36	07/1958	4.932,65	0,00	0,00	4.932,65	0,00	0,00	0,00	0,00	0,00	4.932,65
301 06 02	258	Terreno da antiga escola de vinhó	36	05/1966	0,00	31,18	0,00	31,18	0,00	0,00	0,00	0,00	0,00	31,18
301 06 02	260	Terreno da escola dos pardieiros	36	04/1966	0,00	0,00	0,00	0,00	0,00	0,00	0,00	0,00	0,00	0,00
301 06 02	263	Terreno da ecola do anseriz	36	01/1947	5.611,48	0,00	0,00	5.611,48	0,00	0,00	0,00	0,00	0,00	5.611,48
301 06 01	264	Terreno do Centro Empresarial Arganil	23	03/1982	32.421,86	0,00	0,00	32.421,86	0,00	0,00	0,00	0,00	0,00	32.421,86
301 06 01	265	Terreno da escola conde ferreira (arganil)	36	06/1980	37.409,84	0,00	0,00	37.409,84	0,00	0,00	0,00	0,00	0,00	37.409,84
301 06 02	266	Terreno da escola e jardim de infância da barr	36	11/1993	18.081,42	0,00	0,00	18.081,42	0,00	0,00	0,00	0,00	0,00	18.081,42
301 06 02	267	Terreno da escola e jardim de infância da bent	36	10/1960	9.352,46	0,00	0,00	9.352,46	0,00	0,00	0,00	0,00	0,00	9.352,46
301 06 02	268	Terreno da escola de casal de s. josé	00		5.611,48	0,00	0,00	5.611,48	0,00	0,00	0,00	0,00	0,00	5.611,48

Município de Arganil

Ficha de amortizações por conta

Ano: 2019

Bem			Aquisição			Alterações patrimoniais		Valor bruto	Amortizações					Situação atual do bem
GH	Nº Invent.	Descrição do bem	Tipo	Data	Valor aquisição /avaliação	Aumentos	Diminuições		Anos ant.	Extraord.	Exercício Taxa	Exercício Valor	Acumulados	Valor patrim.líq.
Classificação patrimonial: 421														
301 06 02	[illegible]	Terreno da escola de celavisa	00	12/2001	6.234,97	0,00	0,00	6.234,97	0,00	0,00	0,00	0,00	0,00	6.234,97
301 06 02	270	Terreno da escola de cepos	36	05/1966	5.611,48	0,00	0,00	5.611,48	0,00	0,00	0,00	0,00	0,00	5.611,48
301 06 02	271	Terreno da escola de cerdeira	36	04/1975	5.611,48	0,00	0,00	5.611,48	0,00	0,00	0,00	0,00	0,00	5.611,48
301 06 02	272	Terreno do jardim de infancia de cardeira	00		3.740,98	0,00	0,00	3.740,98	0,00	0,00	0,00	0,00	0,00	3.740,98
301 06 02	273	Terreno do jardim de infancia de coja e Cantin	00		22.445,91	0,00	0,00	22.445,91	0,00	0,00	0,00	0,00	0,00	22.445,91
301 06 02	274	Terreno da escola de covais	00		4.364,48	0,00	0,00	4.364,48	0,00	0,00	0,00	0,00	0,00	4.364,48
301 06 02	275	Terreno da escola de esculca	36	06/1959	4.364,48	0,00	0,00	4.364,48	0,00	0,00	0,00	0,00	0,00	4.364,48
301 06 02	276	Terreno da escola de folques	30	10/1981	5.611,48	0,00	5.411,96	199,52	0,00	0,00	0,00	0,00	0,00	199,52
301 06 02	278	Terreno da escola de moura da serra	36	12/1968	3.740,98	0,00	0,00	3.740,98	0,00	0,00	0,00	0,00	0,00	3.740,98
301 06 02	279	Terreno da casa do professor da moura da ser	00		0,00	0,00	0,00	0,00	0,00	0,00	0,00	0,00	0,00	0,00
301 06 02	280	Terreno da escola de nogueira	36	06/1976	5.611,48	0,00	0,00	5.611,48	0,00	0,00	0,00	0,00	0,00	5.611,48
301 06 02	281	Terreno da escola de piodão	36	01/1947	4.364,48	0,00	0,00	4.364,48	0,00	0,00	0,00	0,00	0,00	4.364,48
301 06 02	[illegible]	Terreno da cantina escolar de piodão	00	12/2001	3.117,49	0,00	0,00	3.117,49	0,00	0,00	0,00	0,00	0,00	3.117,49
301 06 02	283	Terreno da escola de pisão - coja	36	06/1969	5.611,48	0,00	0,00	5.611,48	0,00	0,00	0,00	0,00	0,00	5.611,48
301 06 02	284	Terreno da escola e jardim de infância de pom	00	12/2001	7.481,97	0,00	0,00	7.481,97	0,00	0,00	0,00	0,00	0,00	7.481,97
301 06 02	285	Terreno da escola de pombeiras	36	03/1972	4.987,98	0,00	0,00	4.987,98	0,00	0,00	0,00	0,00	0,00	4.987,98
301 06 02	287	Terreno da escola de pombeiro da beira	00	12/2001	6.858,47	0,00	0,00	6.858,47	0,00	0,00	0,00	0,00	0,00	6.858,47
301 06 02	288	Terreno do jardim de infância / Cantina Escola	23	02/2001	12.878,96	0,00	0,00	12.878,96	0,00	0,00	0,00	0,00	0,00	12.878,96
301 06 01	289	Terreno da escola e jardim de infância de roch	23	04/1986	9.975,96	0,00	0,00	9.975,96	0,00	0,00	0,00	0,00	0,00	9.975,96
301 06 02	290	Terreno da Extensão Centro Saúde S. Martinh	00	12/2001	12.469,95	0,00	0,00	12.469,95	0,00	0,00	0,00	0,00	0,00	12.469,95
301 06 01	291	Terreno da Escola Primária de S. Martinho da	00	12/2001	4.987,98	0,00	0,00	4.987,98	0,00	0,00	0,00	0,00	0,00	4.987,98
301 06 02	292	Terreno da cantina escolar de s. martinho da (	36	03/1995	0,00	0,00	0,00	0,00	0,00	0,00	0,00	0,00	0,00	0,00
301 06 02	294	Terreno do jardim de infancia II (junto à antiga	00	12/2001	0,00	0,00	0,00	0,00	0,00	0,00	0,00	0,00	0,00	0,00
301 06 02	295	Terreno da escola de sail	36	02/1960	4.364,48	0,00	0,00	4.364,48	0,00	0,00	0,00	0,00	0,00	4.364,48
301 06 02	296	Terreno da escola de fronhas	01	11/1986	4.364,48	0,00	0,00	4.364,48	0,00	0,00	0,00	0,00	0,00	4.364,48
301 06 02	297	Recinto da escola da sanguinheda	00	12/2001	6.234,97	6.452,17	0,00	12.687,14	0,00	0,00	0,00	0,00	0,00	12.687,14
301 06 02	298	Terreno da escola e jardim de infância de sam	36	02/1997	6.858,47	0,00	0,00	6.858,47	0,00	0,00	0,00	0,00	0,00	6.858,47
301 06 01	300	Terreno da escola de sarzedo	36	01/1947	6.858,47	0,00	0,00	6.858,47	0,00	0,00	0,00	0,00	0,00	6.858,47
301 06 01	301	Terreno do jardim de infancia de sarzedo	00	12/2001	0,00	0,00	0,00	0,00	0,00	0,00	0,00	0,00	0,00	0,00

Município de Arganil

Ficha de amortizações por conta

Ano: 2019

Bem			Aquisição			Alterações patrimoniais		Valor bruto	Amortizações					Situação atual do bem
GH	Nº Invent.	Descrição do bem	Tipo	Data	Valor aquisição /avaliação	Aumentos	Diminuições		Anos ant.	Extraord.	Exercício Taxa	Exercício Valor	Acumulados	Valor patrim.líq.
Classificação patrimonial: 421														
301 06 01	304	Terreno da cantina escolar de sarzedo	36	05/1973	0,00	0,00	0,00	0,00	0,00	0,00	0,00	0,00	0,00	0,00
301 06 01	305	Terreno da cantina escolar de secarias	00	02/1972	0,00	0,00	0,00	0,00	0,00	0,00	0,00	0,00	0,00	0,00
301 06 01	306	Terreno da escola de secarias	00	02/1972	6.858,47	0,00	6.783,65	74,82	0,00	0,00	0,00	0,00	0,00	74,82
301 06 01	307	Terreno da escola da sobreira	23	02/1981	5.611,48	0,00	0,00	5.611,48	0,00	0,00	0,00	0,00	0,00	5.611,48
301 06 01	308	Terreno da escola da teixeira	36	06/1970	4.364,48	0,00	0,00	4.364,48	0,00	0,00	0,00	0,00	0,00	4.364,48
301 06 01	309	Terreno da escola de vila cova de alva	00	12/2001	4.932,65	0,00	0,00	4.932,65	0,00	0,00	0,00	0,00	0,00	4.932,65
301 06 02	311	Terreno da escola de vinho	00	12/2001	0,00	0,00	0,00	0,00	0,00	0,00	0,00	0,00	0,00	0,00
301 06 02	312	Terreno da cantina escolar de vinho	[illegible]	09/1962	4.987,98	0,00	0,00	4.987,98	0,00	0,00	0,00	0,00	0,00	4.987,98
301 06 01	315	Terreno da biblioteca de coja	30		94.054,73	0,00	0,00	94.054,73	0,00	0,00	0,00	0,00	0,00	94.054,73
301 06 01	320	Terreno do parque de campismo do sarzedo	01	12/2002	4.070,00	5.064,98	0,00	9.134,98	0,00	0,00	0,00	0,00	0,00	9.134,98
301 06 01	421	Saibreira do qual se extrai barro para a produ	06	08/2004	79.320,00	0,00	0,00	79.320,00	0,00	0,00	0,00	0,00	0,00	79.320,00
301 06 01	422	Saibreira do qual se extrai barro para a produ	06	08/2004	26.440,00	0,00	0,00	26.440,00	0,00	0,00	0,00	0,00	0,00	26.440,00
301 06 01	423	Saibreira do qual se extrai barro para a produ	06	08/2004	37.040,00	0,00	0,00	37.040,00	0,00	0,00	0,00	0,00	0,00	37.040,00
301 07 04	424	Terreno para campo de jogos da ribeira da ma	01	07/2005	1.496,40	0,00	0,00	1.496,40	0,00	0,00	0,00	0,00	0,00	1.496,40
301 07 04	425	Terreno para campo de jogos da ribeira da ma	01	08/2005	1.496,40	0,00	0,00	1.496,40	0,00	0,00	0,00	0,00	0,00	1.496,40
301 07 04	426	Terreno para campo de jogos na ribeira da ma	01	10/2005	1.496,40	0,00	0,00	1.496,40	0,00	0,00	0,00	0,00	0,00	1.496,40
301 06 01	490	Terreno contiguo à casa da Quinta do Dr. Urb	30	06/2006	9.927,87	0,00	0,00	9.927,87	0,00	0,00	0,00	0,00	0,00	9.927,87
303 01 04	581	Terreno Junto ao Reservatório dos Cepos	00	08/2009	0,00	0,00	0,00	0,00	0,00	0,00	0,00	0,00	0,00	0,00
303 01 04	582	Terreno da captação águas dos Cepos	00	08/2009	0,00	0,00	0,00	0,00	0,00	0,00	0,00	0,00	0,00	0,00
303 01 04	591	Terreno para o Deposito do Soito.	00	08/2009	0,00	0,00	0,00	0,00	0,00	0,00	0,00	0,00	0,00	0,00
301 06 02	593	Terreno da Antiga Escola Primária da Nogueir	00	08/2009	0,00	0,00	0,00	0,00	0,00	0,00	0,00	0,00	0,00	0,00
302 01 01	595	Terreno do GAT (1/3)	30	07/1979	831,33	0,00	0,00	831,33	0,00	0,00	0,00	0,00	0,00	831,33
302 01 01	596	Terreno do GAT	30	07/1979	166,27	0,00	0,00	166,27	0,00	0,00	0,00	0,00	0,00	166,27
301 07 04	597	Terreno da Feira.	00	08/2009	0,00	0,00	0,00	0,00	0,00	0,00	0,00	0,00	0,00	0,00
301 07 01	598	Terreno na Sra. Agonia.	00	08/2009	0,00	0,00	0,00	0,00	0,00	0,00	0,00	0,00	0,00	0,00
301 07 01	601	Terreno do Chão do adro (entre Cantina Alice	00	08/2009	0,00	0,00	0,00	0,00	0,00	0,00	0,00	0,00	0,00	0,00
302 01 06	603	Terreno do campo de tiro (2)	00	08/2009	0,00	0,00	0,00	0,00	0,00	0,00	0,00	0,00	0,00	0,00
302 01 06	604	Terreno da Carreira de Tiro	00	08/2009	0,00	0,00	0,00	0,00	0,00	0,00	0,00	0,00	0,00	0,00
301 07 01	607	Terreno de mato em Vale Torno.	00	08/2009	0,00	0,00	0,00	0,00	0,00	0,00	0,67	0,00	0,00	0,00

Município de Arganil

Ficha de amortizações por conta

Ano: 2019

Bem			Aquisição			Alterações patrimoniais		Valor bruto	Amortizações					Situação atual do bem
GH	Nº Invent.	Descrição do bem	Tipo	Data	Valor aquisição /avaliação	Aumentos	Diminuições		Anos ant.	Extraord.	Exercício Taxa	Exercício Valor	Acumulados	Valor patrim.líq.
Classificação patrimonial: 421														
301 07 04	608	Terreno em Vale das Hortas (forno para queirr	00	08/2009	0,00	0,00	0,00	0,00	0,00	0,00	0,00	0,00	0,00	0,00
303 01 04	609	Terreno da Estação Elevatória águas Alagoa	00	08/2009	0,00	0,00	0,00	0,00	0,00	0,00	0,00	0,00	0,00	0,00
301 06 01	610	Terreno do Centro Actividades Juvenis	00	08/2009	0,00	0,00	0,00	0,00	0,00	0,00	0,00	0,00	0,00	0,00
301 07 04	615	Terreno da Quinta	00	08/2009	0,00	0,00	0,00	0,00	0,00	0,00	0,00	0,00	0,00	0,00
301 07 04	616	Terreno da Eira do Povo do Pereiro	00	08/2009	0,00	0,00	0,00	0,00	0,00	0,00	0,00	0,00	0,00	0,00
301 07 04	617	Terreno da Quinta do Julião	00	08/2009	0,00	0,00	0,00	0,00	0,00	0,00	0,00	0,00	0,00	0,00
303 01 04	618	Terreno do Deposito águas do Rochel	00	08/2009	0,00	0,00	0,00	0,00	0,00	0,00	0,00	0,00	0,00	0,00
303 01 04	620	Terreno do Reservatório em Vale Cid	00	08/2009	0,00	0,00	0,00	0,00	0,00	0,00	0,00	0,00	0,00	0,00
301 07 04	623	Terreno em Santa Quitéria	00	08/2009	0,00	0,00	0,00	0,00	0,00	0,00	0,00	0,00	0,00	0,00
301 07 04	624	Terreno em Cova do Vale.	00	08/2009	0,00	0,00	0,00	0,00	0,00	0,00	0,00	0,00	0,00	0,00
301 06 01	626	Terreno do Edifício GAT (1/3)	30	07/1979	1.205,43	0,00	0,00	1.205,43	0,00	0,00	0,00	0,00	0,00	1.205,43
301 07 04	627	Terreno em Vale da Fonte.	00	08/2009	0,00	0,00	0,00	0,00	0,00	0,00	0,00	0,00	0,00	0,00
301 06 01	628	Terreno anexo à Antiga Cerâmica.	30		60.000,00	0,00	0,00	60.000,00	0,00	0,00	0,00	0,00	0,00	60.000,00
301 06 01	629	Terreno na Gândara.	06	08/2004	23.737,50	0,00	0,00	23.737,50	0,00	0,00	0,00	0,00	0,00	23.737,50
303 01 04	630	Terreno do Reservatório do Valado (R 58).	00	08/2009	0,00	0,00	0,00	0,00	0,00	0,00	0,00	0,00	0,00	0,00
301 06 01	631	Terreno no Sobreiral.	30		801,07	0,00	0,00	801,07	0,00	0,00	0,00	0,00	0,00	801,07
301 06 01	632	Terreno no Sobreiral.	30		13.392,78	0,00	0,00	13.392,78	0,00	0,00	0,00	0,00	0,00	13.392,78
301 06 01	633	Terreno no Sobreiral (lote 1)	01	07/2004	26.902,50	0,00	0,00	26.902,50	0,00	0,00	0,00	0,00	0,00	26.902,50
301 06 01	634	Terreno no Sobreiral (lote 3)	01	07/2004	26.902,50	0,00	0,00	26.902,50	0,00	0,00	0,00	0,00	0,00	26.902,50
301 06 01	637	Terreno no Sobreiral (lote 14)	01	07/2004	17.091,00	0,00	0,00	17.091,00	0,00	0,00	0,00	0,00	0,00	17.091,00
301 06 01	638	Terreno no Sobreiral (lote 16)	01	07/2004	19.369,80	0,00	0,00	19.369,80	0,00	0,00	0,00	0,00	0,00	19.369,80
301 06 01	639	Terreno no Sobreiral (lote 17)	01	07/2004	18.230,40	0,00	0,00	18.230,40	0,00	0,00	0,00	0,00	0,00	18.230,40
301 06 01	640	Terreno no Sobreiral (lote 18)	01	07/2004	20.509,20	0,00	0,00	20.509,20	0,00	0,00	0,00	0,00	0,00	20.509,20
301 06 01	642	Terreno no Sobreiral (lote 21)	01	07/2004	115.000,00	0,00	0,00	115.000,00	0,00	0,00	0,00	0,00	0,00	115.000,00
303 01 04	645	Terreno do reservatório das Casarias (R59).	00	08/2009	0,00	0,00	0,00	0,00	0,00	0,00	0,00	0,00	0,00	0,00
302 01 06	646	Terreno de recreio da EB1 Moura da Serra.	00	08/2009	0,00	0,00	0,00	0,00	0,00	0,00	0,00	0,00	0,00	0,00
303 01 04	654	Terreno do Reservatório da Mourisia (R 61).	00	08/2009	0,00	0,00	0,00	0,00	0,00	0,00	0,00	0,00	0,00	0,00
303 01 01	655	Terreno do Fontenário da Mourisia.	00	08/2009	0,00	0,00	0,00	0,00	0,00	0,00	0,00	0,00	0,00	0,00
303 01 04	656	Terreno do Reservatório da Relva Velha (R 60	00	08/2009	0,00	0,00	0,00	0,00	0,00	0,00	0,00	0,00	0,00	0,00

Município de Arganil

Ficha de amortizações por conta

Ano: 2019

Bem			Aquisição			Alterações patrimoniais		Valor bruto	Amortizações					Situação atual do bem
GH	Nº Invent.	Descrição do bem	Tipo	Data	Valor aquisição /avaliação	Aumentos	Diminuições		Anos ant.	Extraord.	Exercício Taxa	Exercício Valor	Acumulados	Valor patrim.líq.
Classificação patrimonial: 421														
301 07 01	657	Pinhal e mato em Gavião.	00	08/2009	0,00	0,00	0,00	0,00	0,00	0,00	0,00	0,00	0,00	0,00
301 07 01	658	Terreno de Mato em Corgas da Mulher.	00	08/2009	0,00	0,00	0,00	0,00	0,00	0,00	0,00	0,00	0,00	0,00
301 07 01	659	terreno de Pinhal e mato em Portelinha.	00	08/2009	0,00	0,00	0,00	0,00	0,00	0,00	0,00	0,00	0,00	0,00
301 07 01	660	terreno de Pinhal e mato em Portelinha.	00	08/2009	0,00	0,00	0,00	0,00	0,00	0,00	0,00	0,00	0,00	0,00
301 07 01	661	terreno de Pinhal e mato em Costa da Eira.	00	08/2009	0,00	0,00	0,00	0,00	0,00	0,00	0,00	0,00	0,00	0,00
301 07 01	662	terreno de Pinhal e mato em Piçarral.	00	08/2009	0,00	0,00	0,00	0,00	0,00	0,00	0,00	0,00	0,00	0,00
301 07 01	663	terreno de Pinhal e mato em Fonte Cabreira.	00	08/2009	0,00	0,00	0,00	0,00	0,00	0,00	0,00	0,00	0,00	0,00
301 07 01	664	terreno de Pinhal e mato em Zorro.	00	08/2009	0,00	0,00	0,00	0,00	0,00	0,00	0,00	0,00	0,00	0,00
301 07 01	665	terreno de Pinhal e mato em Figueira da Horta	00	08/2009	0,00	0,00	0,00	0,00	0,00	0,00	0,00	0,00	0,00	0,00
301 07 01	666	terreno de Pinhal e mato em Nogueira.	00	08/2009	0,00	0,00	0,00	0,00	0,00	0,00	0,00	0,00	0,00	0,00
301 07 01	667	terreno de Pinhal e mato em Olival.	00	08/2009	0,00	0,00	0,00	0,00	0,00	0,00	0,00	0,00	0,00	0,00
301 07 01	668	terreno de Pinhal e mato em Mourisca.	00	08/2009	0,00	0,00	0,00	0,00	0,00	0,00	0,00	0,00	0,00	0,00
301 07 01	669	terreno de Pinhal e mato em Rebolo.	00	08/2009	0,00	0,00	0,00	0,00	0,00	0,00	0,00	0,00	0,00	0,00
301 07 01	670	terreno de Pinhal e mato em Moinho.	00	08/2009	0,00	0,00	0,00	0,00	0,00	0,00	0,00	0,00	0,00	0,00
301 07 01	671	terreno de Pinhal e mato em Sofano de Cima.	00	08/2009	0,00	0,00	0,00	0,00	0,00	0,00	0,00	0,00	0,00	0,00
301 07 01	672	terreno de Pinhal e mato em Fonte Sapos.	00	08/2009	0,00	0,00	0,00	0,00	0,00	0,00	0,00	0,00	0,00	0,00
301 07 01	673	terreno de Pinhal e mato em Vale Tojo.	00	08/2009	0,00	0,00	0,00	0,00	0,00	0,00	0,00	0,00	0,00	0,00
301 07 01	674	terreno de mato em Vale Tojo.	00	08/2009	0,00	0,00	0,00	0,00	0,00	0,00	0,00	0,00	0,00	0,00
301 07 01	675	terreno de Pinhal e Mato em Fraga.	00	08/2009	0,00	0,00	0,00	0,00	0,00	0,00	0,00	0,00	0,00	0,00
301 07 01	676	terreno de Pinhal e Mato em Fonte Carvalhal.	00	08/2009	0,00	0,00	0,00	0,00	0,00	0,00	0,00	0,00	0,00	0,00
301 07 01	677	terreno de Pinhal e Mato em Soalheire.	00	08/2009	0,00	0,00	0,00	0,00	0,00	0,00	0,00	0,00	0,00	0,00
301 07 01	678	terreno de Mato em Curral do Vale.	00	08/2009	0,00	0,00	0,00	0,00	0,00	0,00	0,00	0,00	0,00	0,00
301 07 01	679	terreno de Mato em Fontinha.	00	08/2009	0,00	0,00	0,00	0,00	0,00	0,00	0,00	0,00	0,00	0,00
301 07 01	680	terreno de Mato em Relvinhas.	00	08/2009	0,00	0,00	0,00	0,00	0,00	0,00	0,00	0,00	0,00	0,00
301 07 01	681	terreno de Pinhal e Mato em Porto Bocado.	00	08/2009	0,00	0,00	0,00	0,00	0,00	0,00	0,00	0,00	0,00	0,00
301 07 01	682	terreno de Pinhal e Mato em Valado.	00	08/2009	0,00	0,00	0,00	0,00	0,00	0,00	0,00	0,00	0,00	0,00
301 07 01	683	terreno de Pinhal e Mato em Figueira da Horta	00	08/2009	0,00	0,00	0,00	0,00	0,00	0,00	0,00	0,00	0,00	0,00
301 07 01	684	terreno de Pinhal e Mato em Vale de Falolas.	00	08/2009	0,00	0,00	0,00	0,00	0,00	0,00	0,00	0,00	0,00	0,00
301 07 01	685	terreno de Pinhal e Mato em Vale.	00	08/2009	0,00	0,00	0,00	0,00	0,00	0,00	0,00	0,00	0,00	0,00

Município de Arganil

Ficha de amortizações por conta

Ano: 2019

Bem			Aquisição			Alterações patrimoniais		Valor bruto	Amortizações					Situação atual do bem
GH	Nº Invent.	Descrição do bem	Tipo	Data	Valor aquisição /avaliação	Aumentos	Diminuições		Anos ant.	Extraord.	Exercício Taxa	Exercício Valor	Acumulados	Valor patrim.líq.
Classificação patrimonial: 421														
301 06 01	687	Terreno para construção Urbana em Uchas (4	01		191,56	0,00	0,00	191,56	0,00	0,00	0,00	0,00	0,00	191,56
301 06 01	688	Lote de Terreno para construção Urbana.	01	08/2009	0,00	0,00	0,00	0,00	0,00	0,00	0,00	0,00	0,00	0,00
301 06 01	689	Terreno onde está o cemitério de Arganil.	01	08/2009	0,00	0,00	0,00	0,00	0,00	0,00	0,00	0,00	0,00	0,00
301 06 01	690	Terreno do Centro de Dia da Samadele (art.º	30		147,54	0,00	0,00	147,54	0,00	0,00	0,00	0,00	0,00	147,54
301 06 01	691	Terreno do Centro de Dia da Samadela (art.º	30		147,54	0,00	0,00	147,54	0,00	0,00	0,00	0,00	0,00	147,54
301 06 01	705	Terreno da Casa do cantoneiro do Barril do Al	00	12/2009	0,00	0,00	0,00	0,00	0,00	0,00	0,00	0,00	0,00	0,00
301 06 01	715	Terreno onde está Associação de Produtores I	30	05/1972	51,40	0,00	0,00	51,40	0,00	0,00	0,00	0,00	0,00	51,40
301 06 01	725	Terreno em Vale Zebras (suporte Estaleiro Mu	30	10/2003	57.489,21	0,00	0,00	57.489,21	0,00	0,00	0,00	0,00	0,00	57.489,21
301 06 01	726	Terreno em Vale Zebras (suporte Estaleiro Mu	30	10/2003	31.948,01	0,00	0,00	31.948,01	0,00	0,00	0,00	0,00	0,00	31.948,01
301 06 01	741	Lote de Terreno para Construção Urbana (lote	01	07/2010	669,39	0,00	0,00	669,39	0,00	0,00	0,00	0,00	0,00	669,39
301 06 01	742	Lote de Terreno para Construção Urbana (lote	01	07/2010	721,76	0,00	0,00	721,76	0,00	0,00	0,00	0,00	0,00	721,76
301 07 04	750	Terra de pinhal e Mato (para Zona Industrial R	01	11/2010	18.410,00	0,00	0,00	18.410,00	0,00	0,00	0,00	0,00	0,00	18.410,00
301 07 04	752	Terra de pinhal e Mato (para Zona Industrial R	01	10/2010	6.370,00	0,00	0,00	6.370,00	0,00	0,00	0,00	0,00	0,00	6.370,00
301 07 04	753	Terra de pinhal e Mato (para Zona Industrial R	01	10/2010	11.900,00	0,00	0,00	11.900,00	0,00	0,00	0,00	0,00	0,00	11.900,00
301 07 04	754	Terra de pinhal e Mato (para Zona Industrial R	01	10/2010	3.290,00	0,00	0,00	3.290,00	0,00	0,00	0,00	0,00	0,00	3.290,00
301 07 04	755	Terra de pinhal e Mato (para Zona Industrial R	01	09/2010	1.820,00	0,00	0,00	1.820,00	0,00	0,00	0,00	0,00	0,00	1.820,00
301 07 04	756	Terra de pinhal e Mato (para Zona Industrial R	01	11/2010	25.620,00	0,00	0,00	25.620,00	0,00	0,00	0,00	0,00	0,00	25.620,00
301 07 04	761	Terra de pinhal e Mato (para Zona Industrial R	01	11/2010	11.970,00	0,00	0,00	11.970,00	0,00	0,00	0,00	0,00	0,00	11.970,00
301 06 02	765	Terreno da Escola da Sarcina.	01		0,00	0,00	0,00	0,00	0,00	0,00	0,00	0,00	0,00	0,00
301 06 02	766	Terreno de Recreio da Escola Primária de Ch	01		0,00	0,00	0,00	0,00	0,00	0,00	0,00	0,00	0,00	0,00
301 06 02	767	Terreno de Recreio da Escola Primária de Mal	01		0,00	0,00	0,00	0,00	0,00	0,00	0,00	0,00	0,00	0,00
301 06 01	771	Terreno do Edifício Bairro Social (Lote F - 2º a	01		0,00	0,00	0,00	0,00	0,00	0,00	0,00	0,00	0,00	0,00
301 06 01	772	Terreno do Edifício Bairro Social (Lote G - 2º c	01		0,00	0,00	0,00	0,00	0,00	0,00	0,00	0,00	0,00	0,00
301 06 01	774	Terreno do Bairro Social de Coja (casa nº 7).	01		0,00	0,00	0,00	0,00	0,00	0,00	0,00	0,00	0,00	0,00
301 06 01	775	Terreno do Bairro Social de Coja (casa nº 8).	01		0,00	0,00	0,00	0,00	0,00	0,00	0,00	0,00	0,00	0,00
301 06 01	776	Terreno do Bairro Social de Coja (casa nº 10).	01		0,00	0,00	0,00	0,00	0,00	0,00	0,00	0,00	0,00	0,00
301 06 01	777	Terreno do Bairro Social de Coja (casa nº 18).	01		0,00	0,00	0,00	0,00	0,00	0,00	0,00	0,00	0,00	0,00
301 06 01	778	Terreno do Bairro Social de Coja (casa nº 19)	01		0,00	0,00	0,00	0,00	0,00	0,00	0,00	0,00	0,00	0,00
301 06 01	779	Terreno do Bairro Social de Coja (casa nº 21).	01		0,00	0,00	0,00	0,00	0,00	0,00	0,00	0,00	0,00	0,00

Município de Arganil

Ficha de amortizações por conta

Ano: 2019

Bem			Aquisição			Alterações patrimoniais		Valor bruto	Amortizações					Situação atual do bem
GH	Nº Invent.	Descrição do bem	Tipo	Data	Valor aquisição /avaliação	Aumentos	Diminuições		Anos ant.	Extraord.	Exercício Taxa	Exercício Valor	Acumulados	Valor patrim.líq.
Classificação patrimonial: 421														
301 06 01	780	Terreno de recreio da Escola Primária do Sail.	00		0,00	0,00	0,00	0,00	0,00	0,00	0,00	0,00	0,00	0,00
301 06 02	781	Terreno do antigo Jardim Infância I (Junto a Ig	00		0,00	0,00	0,00	0,00	0,00	0,00	0,00	0,00	0,00	0,00
301 06 02	782	Terreno de Recreio da Escola Primária de Anc	01		0,00	0,00	0,00	0,00	0,00	0,00	0,00	0,00	0,00	0,00
301 06 02	783	Terreno de Recreio da Escola Primária de Bar	01		0,00	0,00	0,00	0,00	0,00	0,00	0,00	0,00	0,00	0,00
301 06 01	785	Terreno do canil Municipal de Folques.	01		0,00	129,30	0,00	129,30	0,00	0,00	0,00	0,00	0,00	129,30
301 06 02	788	Terreno de Recreio da Escola Primária do Alg	01		0,00	0,00	0,00	0,00	0,00	0,00	0,00	0,00	0,00	0,00
301 06 01	789	Terreno do Centro Educativo São Martinho da	01		0,00	0,00	0,00	0,00	0,00	0,00	0,00	0,00	0,00	0,00
301 06 01	791	Terreno do Centro Educativo de Coja.	01		0,00	0,00	0,00	0,00	0,00	0,00	0,00	0,00	0,00	0,00
301 06 01	796	Terreno para Expansão da Zona Industrial da	01	10/2010	52.360,00	0,00	0,00	52.360,00	0,00	0,00	0,00	0,00	0,00	52.360,00
301 07 04	816	Parque Maneio Sanitário dos Covais	01	03/2011	0,00	0,00	0,00	0,00	0,00	0,00	0,00	0,00	0,00	0,00
301 06 01	[illegible]	Terreno do Edifício de Componente à Família	01	01/2011	0,00	0,00	0,00	0,00	0,00	0,00	0,00	0,00	0,00	0,00
301 06 02	[illegible]	Terreno para Zona Industrial - Zona Oeste (re	05	04/2011	271.653,21	0,00	97.604,50	174.048,71	0,00	0,00	0,00	0,00	0,00	174.048,71
301 06 01	[illegible]	Terreno para Construção urbana.	01		57.843,39	0,00	0,00	57.843,39	0,00	0,00	0,00	0,00	0,00	57.843,39
301 06 01	[illegible]	Terreno da Antiga Residência Estudantes e te	01	10/2011	57.500,00	0,00	0,00	57.500,00	0,00	0,00	0,00	0,00	0,00	57.500,00
301 06 01	834	Terreno da Antiga Residência Estudantes e te	01	10/2011	32.500,00	0,00	0,00	32.500,00	0,00	0,00	0,00	0,00	0,00	32.500,00
301 06 01	[illegible]	Terreno da Antiga Residência Estudantes e te	01	10/2011	15.000,00	0,00	0,00	15.000,00	0,00	0,00	0,00	0,00	0,00	15.000,00
301 06 01	841	Terreno dentro do aglomerado urbano (para fu	01	12/2011	13.297,47	32.240,90	0,00	45.538,37	0,00	0,00	0,00	0,00	0,00	45.538,37
301 06 01	915	Terreno da Casa dos Magistrados 2.	02	02/2012	0,00	0,00	0,00	0,00	0,00	0,00	0,00	0,00	0,00	0,00
301 06 01	919	Terreno do Edifício da Antiga Cerâmica de Arg	01	02/2012	13.841,64	0,00	0,00	13.841,64	0,00	0,00	0,00	0,00	0,00	13.841,64
301 06 01	921	Terreno do edifício da Loja Aldeia.	02	02/2012	1.875,00	0,00	0,00	1.875,00	0,00	0,00	0,00	0,00	0,00	1.875,00
301 06 01	922	Terreno da Quinta Dr. Urbano.	02	02/2012	5.000,00	0,00	0,00	5.000,00	0,00	0,00	0,00	0,00	0,00	5.000,00
301 06 02	972	Terreno do Armazém em Vale Zebras - Fraçã	02	08/2014	177.497,25	0,00	50.210,14	127.287,11	0,00	0,00	0,00	0,00	0,00	127.287,11
301 06 02	973	Terreno do Armazém em Vale Zebras - Fraçã	02	08/2014	114.105,38	0,00	32.277,95	81.827,43	0,00	0,00	0,00	0,00	0,00	81.827,43
301 06 01	977	Lote de terreno para construção Urbana (lote	01	08/2014	5.000,00	0,00	0,00	5.000,00	0,00	0,00	0,00	0,00	0,00	5.000,00
303 01 04	1009	Terreno para o Reservatório de águas das Co	30	02/2016	3.719,52	600,30	0,00	4.319,82	0,00	0,00	0,00	0,00	0,00	4.319,82
303 01 04	1010	Terreno para acessos e estacionamento de ag	30	03/2016	21.585,30	0,00	0,00	21.585,30	0,00	0,00	0,00	0,00	0,00	21.585,30
303 01 04	1011	Terrenos para o Reservatório de águas das C	30	04/2016	2.029,95	0,00	0,00	2.029,95	0,00	0,00	0,00	0,00	0,00	2.029,95
303 01 04	1012	Terrenos para o Reservatório de águas das C	30	04/2016	1.312,00	0,00	0,00	1.312,00	0,00	0,00	0,00	0,00	0,00	1.312,00
303 01 04	1019	Terreno para captações da ETA da Alagoa (72	30	04/2016	13.619,20	90,20	0,00	13.709,40	0,00	0,00	0,00	0,00	0,00	13.709,40

Ficha de amortizações por conta

Ano: 2019

Bem			Aquisição			Alterações patrimoniais		Valor bruto	Amortizações					Situação atual do bem
GH	Nº Invent.	Descrição do bem	Tipo	Data	Valor aquisição (avaliação)	Aumentos	Diminuições		Anos ant.	Extraord.	Exercício Taxa	Exercício Valor	Acumulados	Valor patrim.líq.
Classificação patrimonial: 421														
303 01 04	1020	Terreno que serve de estacionamento de aces	30	05/2016	3.000,00	422,80	0,00	3.422,80	0,00	0,00	0,00	0,00	0,00	3.422,80
301 07 01	1023	Terreno que serve de compostagem junto ao I	30	10/2005	0,00	0,00	0,00	0,00	0,00	0,00	0,00	0,00	0,00	0,00
301 06 01	1031	Terreno do edificio do centro Cultural S. Martir	30	10/2016	618,40	0,00	0,00	618,40	0,00	0,00	0,00	0,00	0,00	618,40
301 06 01	1049	Terreno do Centro Escolar S. Martinho da Cor	01	09/2017	49.720,00	0,00	0,00	49.720,00	0,00	0,00	0,00	0,00	0,00	49.720,00
303 01 04	1058	Terreno para o Reservatório de Águas do Bufa	01	05/2018	168,32	515,41	0,00	683,73	0,00	0,00	0,00	0,00	0,00	683,73
301 07 99	1059	Terrenos para ampliação da ZI Relvinha - Zon	01	06/2018	30.203,56	51.809,63	0,00	82.013,19	0,00	0,00	0,00	0,00	0,00	82.013,19
301 07 99	1061	Terrenos para ampliação da ZI Relvinha - Zon	01	08/2018	117.600,00	410.123,85	4.800,00	522.923,85	0,00	0,00	0,00	0,00	0,00	522.923,85
301 07 02	1062	Aquisição de uma garagem para demolir e int	01	08/2018	1.150,00	0,00	0,00	1.150,00	0,00	0,00	0,00	0,00	0,00	1.150,00
303 01 04	1068	Terreno para Reservatório de água na Benfeit	30	08/2019	3.000,00	554,55	0,00	3.554,55	0,00	0,00	0,00	0,00	0,00	3.554,55
301 06 99	1085	Lote de terreno nº 2 da Zona Industrial da Rel	20	12/2019	47.711,94	0,00	0,00	47.711,94	0,00	0,00	0,00	0,00	0,00	47.711,94
303 01 04	1017	Terreno para captações da ETA da Alagoa (72	30	04/2016	11.076,80	383,03	0,00	11.459,83	0,00	0,00	0,00	0,00	0,00	11.459,83
303 01 04	1018	Terreno para captações da ETA da Alagoa (72	30	04/2016	11.076,80	383,03	0,00	11.459,83	0,00	0,00	0,00	0,00	0,00	11.459,83
301 07 04	702	Campo de Jogos da Benfeita.	08	12/2009	0,00	0,00	0,00	0,00	0,00	0,00	0,00	0,00	0,00	0,00
301 07 04	703	Campo de Jogos da Benfeita.	08	12/2009	0,00	0,00	0,00	0,00	0,00	0,00	0,00	0,00	0,00	0,00
301 06 02	744	Terreno de Pinhal (Zona Industrial da Relvinha	01	10/2010	5.390,00	0,00	0,00	5.390,00	0,00	0,00	0,00	0,00	0,00	5.390,00
302 01 01	981	Arborização / rearborização e controlo de esp	23	12/2014	70.228,05	0,00	0,00	70.228,05	0,00	0,00	0,00	0,00	0,00	70.228,05
		Totais da conta 421:				574.103,84		4.580.949,50		0,00			0,00	
					4.240.993,73		234.148,07		0,00			0,00		4.580.949,50
Classificação patrimonial: 4221														
112 03 05	46016	SADI Cerâmica Arganilense (Substituição e ap	01	08/2017	4.469,21	0,00	0,00	4.469,21	968,37	0,00	20,00	893,88	1.862,25	2.606,96
301 02 02D	500	Centro de Interpretação de arte Rupestre (Ade	23	12/2006	110.931,17	10.240,80	0,00	121.171,97	73.871,28	-47.714,80	14,29	4.494,66	30.651,14	90.520,83
301 02 04D	3	Edificio escolar que se compoem de 1 sala de	00		9.352,46	0,00	0,00	9.352,46	2.104,14	0,00	1,25	116,88	2.221,02	7.131,44
301 02 04D	5	Um edificio com uma sala destinada a escola	00	11/1958	0,00	0,00	0,00	0,00	0,00	0,00	1,25	0,00	0,00	0,00
301 02 04D	7	Casa da escola com um so pavimento com 3	05	09/1995	0,00	0,00	0,00	0,00	0,00	0,00	1,25	0,00	0,00	0,00
301 02 04D	9	Casa da escola de um so pavimento com um	00	01/1998	13.093,45	0,00	0,00	13.093,45	3.437,15	0,00	1,25	163,68	3.600,83	9.492,62
301 02 04D	10	Edificio com uma sala destinada a escola misl	05	06/1959	20.575,41	0,00	0,00	20.575,41	15.431,16	0,00	1,25	257,16	15.688,32	4.887,09
301 02 04D	12	Edificio escolar com um andar, com duas divis	05	05/1961	0,00	62.234,29	0,00	62.234,29	0,00	0,00	2,00	103,72	103,72	62.130,57

Ficha de amortizações por conta

Ano: 2019

Bem			Aquisição			Alterações patrimoniais		Valor bruto	Amortizações					Situação atual do bem
GH	Nº Invent.	Descrição do bem	Tipo	Data	Valor aquisição (avaliação)	Aumentos	Diminuições		Anos ant.	Extraord.	Exercício Taxa	Exercício Valor	Acumulados	Valor patrim.líq.
Classificação patrimonial: 4221														
301 02 04D	13	Casa da escola onde funcionava o Jardim Infa	05	06/1978	0,00	0,00	0,00	0,00	0,00	0,00	1,25	0,00	0,00	0,00
301 02 04D	14	Edificio com uma sala destinada a escola misl	05	06/1958	0,00	0,00	0,00	0,00	0,00	0,00	1,25	0,00	0,00	0,00
301 02 04D	15	Casa da escola com um pavimento e tres divis	05	02/1991	0,00	0,00	0,00	0,00	0,00	0,00	1,25	0,00	0,00	0,00
301 02 04D	16	Edificio com uma sala destinado a escola misl	05	12/1957	0,00	0,00	0,00	0,00	0,00	0,00	1,25	0,00	0,00	0,00
301 02 04D	17	Casa da escola (EB 1 Sorgaçosa).	08	11/1931	0,00	37,41	0,00	37,41	37,41	0,00	1,25	0,00	37,41	0,00
301 02 04D	18	Edificio com uma sala destinada a escola misl	05	07/1958	14.797,94	9.109,58	0,00	23.907,52	19.766,15	0,00	3,85	534,72	20.300,87	3.606,65
301 02 04D	19	Casa da escola (EB 1 Vinhó).	00	12/2001	0,00	0,00	0,00	0,00	0,00	0,00	1,25	0,00	0,00	0,00
301 02 04D	20	Casa da escola com um andar composto de d	05	01/1947	16.834,43	70.126,95	0,00	86.961,38	15.151,36	0,00	2,00	312,30	15.463,66	71.497,72
301 02 04D	22	Edificio escolar de quatro salas - EB1 Conde F	05	06/1980	112.229,53	64.841,03	0,00	177.070,56	65.949,99	0,00	2,04	2.676,36	68.626,35	108.444,21
301 02 04D	23	Casa da escola e residencia do professor com	05	11/1993	54.244,28	0,00	0,00	54.244,28	17.628,90	0,00	1,25	678,00	18.306,90	35.937,38
301 02 04D	24	Edificio escolar com uma sala e um vestibulo	05	11/1960	28.057,38	37.320,40	0,00	65.377,78	36.809,36	0,00	2,70	1.358,04	38.167,40	27.210,38
301 02 04D	25	Casa da escola composta de um só andar, c/1	05		16.834,43	0,00	0,00	16.834,43	3.788,14	0,00	1,25	210,48	3.998,62	12.835,81
301 02 04D	26	Casa da escola de um so pavimento com 2 sa	05		18.704,92	0,00	0,00	18.704,92	4.208,18	0,00	1,25	233,76	4.441,94	14.262,98
301 02 04D	27	Edificio da escola com uma sala (EB 1 Cepos	05	05/1966	16.834,43	0,00	0,00	16.834,43	11.153,19	0,00	1,25	210,48	11.363,67	5.470,76
301 02 04D	28	Predio urbano que se compoe de uma divisao	05	04/1975	16.834,43	25.201,95	0,00	42.036,38	13.707,89	0,00	2,27	780,36	14.488,25	27.548,13
301 02 04D	29	Predio urbano que se compoe de res/chao co	05		11.222,96	0,00	0,00	11.222,96	2.525,14	0,00	1,25	140,28	2.665,42	8.557,54
301 02 04D	30	Edificio de res/chao c/2 salas de aula, 2 salas	00		67.337,71	32.490,43	0,00	99.828,14	20.924,60	0,00	1,52	1.251,60	22.176,20	77.651,94
301 02 04D	31	Edificio da escola com uma sala de aula (EB 1	05	12/2001	13.093,45	0,00	0,00	13.093,45	2.946,14	0,00	1,25	163,68	3.109,82	9.983,63
301 02 04D	32	Escola com uma sala de aula mista, com um /	05	06/1959	13.093,45	0,00	0,00	13.093,45	9.820,28	0,00	1,25	163,68	9.983,96	3.109,49
301 02 04D	33	Casa da escola com uma sala de aula (EB 1 F	05		16.834,43	88.888,36	0,00	105.722,79	21.986,46	0,00	1,28	1.347,84	23.334,30	82.388,49
301 02 04D	35	Edificio onde funciona a escola que se compo	05	12/1968	11.222,96	0,00	0,00	11.222,96	7.154,71	0,00	1,25	140,28	7.294,99	3.927,97
301 02 04D	36	Casa de habitacao que se compoe de res/cha	00		0,00	0,00	0,00	0,00	0,00	0,00	1,25	0,00	0,00	0,00
301 02 04D	37	Edificio escolar que se compoem de 1 sala an	05	06/1976	16.834,43	0,00	0,00	16.834,43	9.048,89	0,00	1,25	210,48	9.259,37	7.575,06
301 02 04D	39	Edificio escolar que serve de cantina Escolar I	05		9.352,46	0,00	0,00	9.352,46	2.104,14	0,00	1,25	116,88	2.221,02	7.131,44
301 02 04D	40	Edificio escolar composto de res/chao com un	05	05/1979	16.834,43	288,99	0,00	17.123,42	8.508,16	0,00	1,79	216,12	8.724,28	8.399,14
301 02 04D	41	Casa da escola com seis divisoes, duas salas	05		22.445,90	229.222,34	0,00	251.668,24	11.026,25	0,00	1,61	2.270,28	13.296,53	238.371,71
301 02 04D	42	Edificio Escola primária das Pombeiras	05	03/1972	14.963,94	1.539,81	0,00	16.503,75	9.292,87	0,00	2,04	218,40	9.511,27	6.992,48
301 02 04D	44	Casa da escola com 2 salas de aula, um vesti	00		20.575,41	57.674,35	5.054,94	73.194,82	15.866,56	0,00	1,59	917,64	16.784,20	56.410,62
301 02 04D	45	Jardim de infancia e Cantina Escolar de pomb	10	02/2001	12.878,96	38.636,89	0,00	51.515,85	11.987,50	0,00	1,47	730,44	12.717,94	38.797,91

Município de Arganil

Ficha de amortizações por conta

Ano: 2019

Bem			Aquisição			Alterações patrimoniais		Valor bruto	Amortizações						Situação atual do bem
GH	Nº Invent.	Descrição do bem	Tipo	Data	Valor aquisição /avaliação	Aumentos	Diminuições		Anos ant.	Extraord.	Exercício Taxa	Exercício Valor	Acumulados		Valor patrim.líq.
Classificação patrimonial: 4221															
301 02 04D 46		Edif. escolar c/ res/chao c/1 alpendre,1 patio,2	23	04/1986	29.927,87	0,00	7.136,85	22.791,02	9.027,51	0,00	1,85	240,60	9.268,11		13.522,91
301 02 04D 47		Edificio da Extensão Centro Saúde de S. Mart	00		37.409,84	324.690,07	130.277,72	231.822,19	31.471,40	-18.200,45	1,61	4.570,31	17.841,26		213.980,93
301 02 04D 48		Casa da escola do sexo masculino com um sc	00		14.963,94	2.794,26	0,00	17.758,20	3.859,74	0,00	1,33	223,56	4.083,30		13.674,90
301 02 04D 49		Casa destinada a cantina escolar c/ um andar	05	03/1995	0,00	0,00	0,00	0,00	0,00	0,00	1,25	0,00	0,00		0,00
301 02 04D 50		Edificio destinado a escola mista, com recreio	05	02/1960	13.093,45	0,00	0,00	13.093,45	9.656,61	0,00	1,25	163,68	9.820,29		3.273,16
301 02 04D 51		Edificio escolar composto p/ res/chao com 1 a	23	03/1986	13.093,45	0,00	0,00	13.093,45	5.401,19	0,00	1,25	163,68	5.564,87		7.528,58
301 02 04D 52		Edificio da escola com uma sala (EB 1 Sangui	00		18.704,92	1.681,29	3.397,94	16.988,27	4.173,41	0,00	1,43	204,12	4.377,53		12.610,74
301 02 04D 53		Edificio escolar com um andar e cinco salas (E	05	02/1997	20.575,41	255,32	0,00	20.830,73	5.713,19	0,00	1,37	260,64	5.973,83		14.856,90
301 02 04D 55		Casa da escola masculina e feminina, de um	05	01/1947	20.575,41	20.554,17	0,00	41.129,58	30.130,40	0,00	5,88	1.108,44	31.238,84		9.890,74
301 02 04D 56		Edificio escolar com 2 andares, o res/chao co	05	02/1972	20.575,41	2.379,05	22.730,00	224,46	224,46	0,00	0,00	0,00	224,46		0,00
301 02 04D 57		Cantina escolar de secarias	08	09/1931	0,00	0,00	0,00	0,00	0,00	0,00	1,25	0,00	0,00		0,00
301 02 04D 58		Casa da escola mista Sobreira	00		16.834,43	725,39	0,00	17.559,82	3.933,46	0,00	1,32	220,68	4.154,14		13.405,68
301 02 04D 59		Edificio escolar de uma sala de aula (EB 1 Tei	05	06/1970	13.093,45	0,00	0,00	13.093,45	8.019,91	0,00	1,25	163,68	8.183,59		4.909,86
301 02 04D 60		Casa da escola com res/chao, 1. andar e sota	00		14.963,94	0,00	0,00	14.963,94	3.367,14	0,00	1,25	187,08	3.554,22		11.409,72
301 02 04D 62		Casa que se destina a cantina escolar, compo	05	07/1962	14.963,94	0,00	0,00	14.963,94	10.662,09	0,00	1,25	187,08	10.849,17		4.114,77
301 02 01D 161		Edificio dos paços do concelho	23	03/1970	519.738,68	284.632,36	145.228,71	659.142,33	381.492,85	256.295,85	2,94	8.528,00	646.416,70		12.725,63
301 02 02D 169		Casa municipal da cultura de arganil	23	11/1994	748.092,21	401.795,41	0,00	1.149.887,62	341.862,39	0,00	1,79	14.704,92	358.567,31		793.320,31
301 02 04D 175		Eptoliva	30	01/1995	51.339,96	0,00	0,00	51.339,96	15.402,08	0,00	1,25	641,76	16.043,84		35.296,12
301 01 01D 184		Casa dos cantoneiros de Arganil	12	02/2000	18.555,27	2.193,90	0,00	20.749,17	4.767,32	0,00	1,39	258,00	5.025,32		15.723,85
301 04 04D 185		Mercado municipal	10	12/2003	551.066,58	118.959,76	6.098,49	663.927,85	127.873,46	86.639,66	1,49	8.169,84	222.682,96		441.244,89
301 02 04D 191		Quinta do mosteiro de folques (artg.n.º 5299 r	30	11/1979	2.953.507,05	0,00	0,00	2.953.507,05	664.539,12	0,00	1,25	36.918,84	701.457,96		2.252.049,09
301 02 02D 203		Edificio da Casa das Colelividades.	00		1.539,14	400.209,99	0,00	401.749,13	21.107,42	3.051,95	1,47	5.622,96	29.782,33		371.966,80
301 01 01D 204		Casa dos magistrados 1.	00		512,10	0,00	0,00	512,10	114,88	0,00	1,25	6,36	121,24		390,86
301 02 02D 215		Posto de turismo do piódão	23	06/1996	225.049,18	10.823,47	0,00	235.872,65	66.521,56	0,00	1,56	2.970,12	69.491,68		166.380,97
301 02 04D 293		Jardim de infância II composto por tres salas	00	12/2001	0,00	0,00	0,00	0,00	0,00	0,00	1,25	0,00	0,00		0,00
301 02 04D 302		Jardim de infancia de sarzedo	00	12/2001	0,00	97.330,74	0,00	97.330,74	18.940,36	0,00	1,35	1.223,40	20.163,76		77.166,98
301 02 04D 303		Cantina escolar de sarzedo	36	05/1973	0,00	7.486,34	0,00	7.486,34	602,50	0,00	1,27	94,44	696,94		6.789,40
301 02 04D 313		Casa da antiga escola de vinhó	36	04/1968	0,00	93,52	0,00	93,52	93,52	0,00	1,25	0,00	93,52		0,00
301 08 05D 314		Biblioteca de coja	10	12/2003	316.414,53	2.295,56	0,00	318.710,09	63.510,13	42.213,88	1,54	3.960,60	109.684,61		209.025,48

Município de Arganil

Ficha de amortizações por conta

Ano: 2019

Bem			Aquisição			Alterações patrimoniais		Valor bruto	Amortizações						Situação atual do bem
GH	Nº Invent.	Descrição do bem	Tipo	Data	Valor aquisição /avaliação	Aumentos	Diminuições		Anos ant.	Extraord.	Exercício Taxa	Exercício Valor	Acumulados		Valor patrim.líq.
Classificação patrimonial: 4221															
301 04 04D 316		Estalagem do piódão	10		3.178.511,19	270.162,71	7.179,10	3.441.494,80	667.515,71	431.722,17	1,43	42.558,72	1.141.796,60		2.299.698,20
301 01 02D 329		Fracção b - bloco f - 2º andar esq.	08	09/2003	18.859,71	0,00	0,00	18.859,71	5.039,68	0,00	1,67	315,00	5.354,68		13.505,03
301 01 02D 332		Fracção a - bloco g - 2º direito	08	09/2003	18.859,71	0,00	0,00	18.859,71	5.039,68	0,00	1,67	315,00	5.354,68		13.505,03
301 01 02D 335		Casa n.7 bairro social de coja	08	09/2003	21.678,96	0,00	0,00	21.678,96	5.792,40	0,00	1,67	362,04	6.154,44		15.522,52
301 01 02D 336		Casa n.º 8 bairro social de coja	08	09/2003	21.678,96	0,00	0,00	21.678,96	5.792,64	0,00	1,67	362,04	6.154,68		15.524,28
301 01 02D 337		Casa n.o 10 bairro social de coja´	08	09/2003	21.678,96	0,00	0,00	21.678,96	5.792,64	0,00	1,67	362,04	6.154,68		15.524,28
301 01 02D 338		Casa n.º 18 Bairro Social de Coja	08	09/2003	21.678,96	0,00	0,00	21.678,96	5.792,64	0,00	1,67	362,04	6.154,68		15.524,28
301 01 02D 339		Casa n.º 19 bairro social de coja	08	09/2003	21.678,96	0,00	0,00	21.678,96	5.792,64	0,00	1,67	362,04	6.154,68		15.524,28
301 01 02D 340		Casa n. 21 - bairro social de coja	08	09/2003	21.362,51	0,00	0,00	21.362,51	5.708,08	0,00	1,67	356,76	6.064,84		15.297,67
301 02 02D 341		Centro de actividades juvenis	23	07/2003	257.875,78	105.676,65	46.187,63	317.364,80	86.486,47	13.649,24	1,56	3.569,88	103.705,59		213.659,21
301 02 02D 491		"Quinta Dr. Urbano" - Casa de habitação	30	06/2006	20.000,00	0,00	5.000,00	15.000,00	6.102,79	0,00	1,39	133,44	6.236,23		8.763,77
301 02 01D 543		Centro Empresarial e Tecnológico de Arganil	23	12/2008	619.139,59	49.059,89	0,00	668.199,48	287.123,48	-164.224,40	6,25	23.790,60	146.689,68		521.509,80
301 02 04D 544		Centro Escolar de São Martinho da Cortiça	23	12/2008	773.057,04	39.580,50	6.467,18	806.170,36	416.626,90	-279.992,44	10,00	38.951,64	175.686,10		630.584,26
301 02 01D 605		Centro de Dia Sarnadela.	30	09/1993	442,64	0,00	0,00	442,64	140,01	0,00	1,25	5,52	145,53		297,11
301 02 01D 606		Centro de Dia Sarnadela.	30	09/1993	442,64	0,00	0,00	442,64	140,01	0,00	1,25	5,52	145,53		297,11
301 02 01D 621		Edificio GAT (1/3)	30	07/1979	3.616,28	28.757,56	0,00	32.373,84	23.753,26	0,00	2,13	658,08	24.411,34		7.962,50
301 02 01D 625		casa de Arrumos composta de R/C Amplo (on	30	09/1972	154,20	0,00	0,00	154,20	154,20	0,00	100,00	0,00	154,20		0,00
301 02 04D 692		Edificio Escolar do Centro Educativo de Coja	01		1.174.651,54	22.798,01	135,00	1.197.314,55	545.388,70	-366.892,24	10,00	59.953,84	238.460,30		958.854,25
301 04 04D 693		Edificio de apoio ao Parque de Campismo do	01		448.275,36	53.614,98	15.257,04	486.633,30	226.162,95	0,00	9,09	23.857,44	250.020,39		236.612,91
301 01 01D 706		Casa do cantoneiro do Baril do Alva	00	12/2009	0,00	0,00	0,00	0,00	0,00	0,00	0,67	0,00	0,00		0,00
301 08 07C 724		Edificio do Teatro Alves Coelho.	30	12/2009	0,00	0,00	0,00	0,00	0,00	0,00	2,08	0,00	0,00		0,00
301 02 04D 735		Casa da escola c/ res do chao,formado por 2 :	05		43.291,32	4.175,03	0,00	47.466,35	12.239,20	0,00	1,39	629,64	12.868,84		34.597,51
301 02 04D 743		Edificio escolar de uma sala (EB 1 Pardieiros)	05		0,00	0,00	0,00	0,00	0,00	0,00	1,25	0,00	0,00		0,00
301 02 04F 768		Edificio Escolar da Sarcina.	00		0,00	0,00	0,00	0,00	0,00	0,00	0,00	0,00	0,00		0,00
301 02 04F 786		Edificio Escolar da antiga EB 1 Noguelra.	00		0,00	0,00	0,00	0,00	0,00	0,00	0,00	0,00	0,00		0,00
301 02 04D 821		Edificio de Componente à Familia e Apoio ao	01	01/2011	0,00	0,00	0,00	0,00	0,00	0,00	0,00	0,00	0,00		0,00
301 02 02C 825		Edificio da Loja da Aldeia (Inclui o Centro Doc	01	04/2011	91.179,26	0,00	5.670,00	85.509,26	24.207,07	-6.400,67	1,72	1.148,16	18.954,56		66.554,69
301 02 01D 836		Edificio da Antiga Residência de Estudantes e	01		172.500,00	0,00	0,00	172.500,00	15.633,03	0,00	1,25	2.156,28	17.789,31		154.710,69
301 02 01D 837		Edificio da Antiga Residência de Estudantes e	01	10/2011	97.500,00	0,00	0,00	97.500,00	8.835,72	0,00	1,25	1.218,72	10.054,44		87.445,56

Município de Arganil

Ficha de amortizações por conta

Ano: 2019

Bem			Aquisição			Alterações patrimoniais		Valor bruto	Amortizações						Situação atual do bem
GH	Nº Invent.	Descrição do bem	Tipo	Data	Valor aquisição /avaliação	Aumentos	Diminuições		Anos ant.	Extraord.	Exercício Taxa	Exercício Valor	Acumulados		Valor patrim.líq.
Classificação patrimonial: 4221															
301 02 01D	838	Edifício da Antiga Residência de Estudantes e	01		45.000,00	33.911,66	0,00	78.911,66	5.432,16	0,00	1,32	1.004,16	6.436,32		72.475,34
301 01 01D	916	Edifício da Casa dos Magistrados 2.	02	02/2012	0,00	0,00	0,00	0,00	0,00	0,00	1,25	0,00	0,00		0,00
301 02 02D	920	Edifício da antiga Cerâmica de Arganil.	01	02/2012	41.524,93	5.018.649,99	21.770,69	5.038.404,23	338.110,82	233.319,98	1,35	62.679,82	634.110,62		4.404.293,61
301 02 04D	942	Requalificação da EB 1 Arganil.	01	12/2012	1.877.125,00	64.466,89	523.083,30	1.418.508,59	171.360,14	11.363,24	1,37	17.001,81	199.715,19		1.218.793,40
301 04 04F	974	Edifício do Armazém Municipal em Vale Zebra	02	08/2014	532.491,75	18.533,23	138.803,50	412.221,48	212.181,57	0,00	5,56	12.579,36	224.760,93		187.460,55
301 04 04F	975	Edifício do Armazém Municipal em Vale Zebra	02	08/2014	342.316,13	0,00	89.230,82	253.085,31	134.994,60	0,00	5,00	7.419,36	142.413,96		110.671,35
301 04 04F	976	Edifício do Armazém Municipal em Vale Zebra	02	08/2014	393.029,62	0,00	102.450,20	290.579,42	154.993,43	0,00	5,00	8.518,44	163.511,87		127.067,55
301 04 04F	993	Edifício "Fitofarmaceuticos", existente no esta	01	12/2015	4.676,31	8.081,14	0,00	12.759,45	1.538,63	0,00	5,00	626,28	2.164,91		10.594,54
301 02 02D	1048	Igreja da Sra. da Agonia (colocação de um tell	09	08/2017	4.019,64	0,00	0,00	4.019,64	89,44	0,00	1,67	67,08	156,52		3.863,12
301 02 02D	1071	Edifício afeto ao Centro Cultural S. Martinho d	01	09/2019	130.277,72	0,00	0,00	130.277,72	0,00	23.940,70	1,25	542,84	24.483,54		105.794,18
301 07 02	824	Parque Verde do Sub paço (lado nascente).	01	02/2011	1.230,00	55.958,43	0,00	57.188,43	14.484,67	0,00	5,88	3.304,32	17.788,99		39.399,44
301 04 04F	1024	Quiosques de apoio ao Mercado Municipal - 4	23	07/2016	0,00	0,00	0,00	0,00	0,00	0,00	5,00	0,00	0,00		0,00
301 04 04F	1025	Quiosques de apoio ao Mercado Municipal - 4	23	07/2016	0,00	0,00	0,00	0,00	0,00	0,00	5,00	0,00	0,00		0,00
301 04 04F	1026	Quiosques de apoio ao Mercado Municipal - 4	23	07/2016	0,00	0,00	0,00	0,00	0,00	0,00	5,00	0,00	0,00		0,00
301 04 04F	1027	Quiosques de apoio ao Mercado Municipal - 4	23	07/2016	0,00	0,00	0,00	0,00	0,00	0,00	5,00	0,00	0,00		0,00
		Totais da conta 4221:				8.180.180,85		23.653.900,52		218.771,67			5.293.672,28		
					16.754.878,78		1.261.159,11		5.648.107,83			426.992,78			17.360.028,24
Classificação patrimonial: 4222															
301 04 04D	194	Parque de campismo do sarzedo	10	10/1984	199.519,16	20.862,08	1.377,18	219.004,06	47.515,02	0,00	1,56	2.765,16	50.280,18		168.723,88
301 04 04D	221	Parque de campismo da peneda da talhada	23	12/1982	33.314,59	0,00	0,00	33.314,59	33.314,59	0,00	1,25	0,00	33.314,59		0,00
301 04 04D	443	Canil municipal - folques	10		24.917,12	24.035,20	0,00	48.952,32	6.874,34	0,00	1,49	629,28	7.503,62		41.448,70
301 04 04D	453	Campo de futebol dr. eduardo ralha	23	12/2005	531.659,74	594.132,46	331.112,44	794.679,76	232.740,76	-56.418,54	2,63	21.493,08	197.815,30		596.864,46
301 04 04D	454	Arranjo urbanistico do sub paço (zona poente	23	12/2005	539.783,59	769.159,94	0,00	1.308.943,53	160.733,63	115.689,51	1,49	16.936,16	293.359,30		1.015.584,23
301 04 04F	528	Requalificação de Frentes Fluviais Aldeias de	23	12/2007	73.476,06	0,00	0,00	73.476,06	40.717,95	0,00	5,00	3.673,80	44.391,75		29.084,31
301 04 02F	545	Mini Campo polidesportivo de Coja	23	12/2008	7.102,75	0,00	0,00	7.102,75	3.581,48	0,00	5,00	355,20	3.936,68		3.166,07
301 04 04F	492	Arranjos Urbanistico da aldeia da Benfeita (fre	23	12/2006	477.395,32	0,00	0,00	477.395,32	288.426,63	0,00	5,00	23.869,80	312.296,43		165.098,89
301 04 04F	493	Frentes Fluviais da Benfeita	23	12/2006	149.618,21	4.053,00	0,00	153.671,21	92.843,34	0,00	5,00	7.683,60	100.526,94		53.144,27

Município de Arganil

Ficha de amortizações por conta

Ano: 2019

Bem			Aquisição			Alterações patrimoniais		Valor bruto	Amortizações						Situação atual do bem
GH	Nº Invent.	Descrição do bem	Tipo	Data	Valor aquisição /avaliação	Aumentos	Diminuições		Anos ant.	Extraord.	Exercício Taxa	Exercício Valor	Acumulados		Valor patrim.líq.
Classificação patrimonial: 4222															
301 04 04F	496	Redes Telefónica, Gás, Eletrecidade e Ilumina	23	12/2006	499.157,52	62.029,14	0,00	561.186,66	354.987,90	0,00	5,26	29.409,00	384.396,90		176.789,76
301 04 02F	1086	Empreitada de aplicação da Relva Sintética -	23	12/2019	282.798,73	0,00	0,00	282.798,73	0,00	258.848,08	5,00	0,00	258.848,08		23.950,65
		Totais da conta 4222:				1.474.271,82		3.960.524,99		318.119,05			1.688.669,77		
					2.818.742,79		332.489,62		1.261.735,64			106.815,08			2.273.855,22
Classificação patrimonial: 4241															
202 04 04	337	Mini autocarro mais forn./mont.arcondicionado	01	11/2002	91.630,00	1.742,77	0,00	93.372,77	93.372,77	0,00	100,00	0,00	93.372,77		0,00
202 07 05	1735	Retroescavadora case super m se4 - n.º (37-I	01	10/2002	56.168,00	10.478,32	0,00	66.646,32	64.088,90	0,00	100,00	2.557,42	66.646,32		0,00
202 07 05	1739	Reboque cisterna (rodado simples) joper - tan	01	08/2002	5.076,55	0,00	0,00	5.076,55	5.076,55	0,00	10,00	0,00	5.076,55		0,00
202 02 02	1913	Veículo das águas-citroen berlingo 1.9 d 600 \	01	09/2003	8.745,44	1.046,35	0,00	9.791,79	8.919,84	0,00	100,00	871,95	9.791,79		0,00
202 01 03	3623	Mercedes 190 d: 19-80-LS - data da matrícula	02	08/1998	19.951,92	230,63	0,00	20.182,55	20.182,55	0,00	100,00	0,00	20.182,55		0,00
202 02 04	3626	Mitsubishi canter: 12-86-ai-lig. misto-data mat	30	05/1992	16.316,68	2.042,58	0,00	18.359,26	18.359,26	0,00	100,00	0,00	18.359,26		0,00
202 03 02	3627	Renault express: re-31-38 - data da matricula:	30	01/1989	7.469,70	1.118,97	0,00	8.588,67	7.469,70	0,00	0,00	0,00	7.469,70		1.118,97
202 03 03	3643	Nissan cabstar f 22: 17-31-AL-lig.mercad.data	30	03/1992	14.964,06	5.591,93	0,00	20.555,99	20.555,99	0,00	100,00	0,00	20.555,99		0,00
202 04 03	3650	Hyundai h1: 82-68-QP-data matric:20/11/2000	01	11/2000	27.868,64	0,00	0,00	27.868,64	27.868,64	0,00	10,00	0,00	27.868,64		0,00
202 03 04	3653	Mercedes 1632: ex-26-27 - data da matricula:	30	01/1991	26.261,71	8.085,58	0,00	34.347,29	32.961,14	0,00	100,00	1.386,15	34.347,29		0,00
202 03 04	3654	Mercedes 2629: 52-84-AC	30	04/1992	86.212,23	11.559,96	0,00	97.772,19	97.772,19	0,00	11,11	0,00	97.772,19		0,00
202 04 03	3658	Peugeot boxer: 03-54-MS-pesado passag. dat	01	09/1999	37.309,13	3.560,79	0,00	40.869,92	40.869,92	0,00	100,00	0,00	40.869,92		0,00
202 07 04	3664	Mercedes 1828k:58-40-OV(cont.n.176740-loc	07	02/2000	96.768,79	51.848,82	0,00	148.617,61	137.431,12	0,00	100,00	7.096,74	144.527,86		4.089,75
202 07 04	3665	Mercedes303:23-98-RX-autocarro grande 51(	07	11/2001	87.539,03	17.387,59	0,00	104.926,62	104.926,62	0,00	100,00	0,00	104.926,62		0,00
202 07 02	3666	Empilhador (Fiat)	02	03/1997	2.917,97	0,00	0,00	2.917,97	2.917,97	0,00	12,50	0,00	2.917,97		0,00
202 07 05	3675	Motoniveladora caterpillar 12 serie g - n.º 1 (5	00		0,00	17.712,16	0,00	17.712,16	17.712,16	0,00	100,00	0,00	17.712,16		0,00
202 07 04	3676	Motoniveladora champion 710a - n.º 2(51-TB-	30	07/1994	104.149,00	20.139,04	0,00	124.288,04	124.288,04	0,00	100,00	0,00	124.288,04		0,00
202 07 03	3678	Pá-carregadora volvo bm 4400	30	04/1983	33.170,06	1.353,61	0,00	34.523,67	34.523,67	0,00	100,00	0,00	34.523,67		0,00
202 07 05	3681	Retroescavadora case 580 super k (n.º2)	30	03/1992	37.908,64	685,00	0,00	38.593,64	38.593,64	0,00	100,00	0,00	38.593,64		0,00
202 07 05	3685	Retroescavadora jcb -nº 6 (37-NI-71)	01	10/1998	43.582,77	9.369,52	0,00	52.952,29	52.952,29	0,00	100,00	0,00	52.952,29		0,00
201 08 01	3689	Motorizada famel zundapp: 1agn-31-90 - 89-D	00	01/1991	0,00	0,00	0,00	0,00	0,00	0,00	16,66	0,00	0,00		0,00
201 08 01	3690	Motorizada macal: 1agn-36-10	00	07/1992	0,00	0,00	0,00	0,00	0,00	0,00	16,66	0,00	0,00		0,00

Município de Arganil

Ficha de amortizações por conta

Ano: 2019

Bem			Aquisição			Alterações patrimoniais		Valor bruto	Amortizações						Situação atual do bem
GH	Nº Invent.	Descrição do bem	Tipo	Data	Valor aquisição /avaliação	Aumentos	Diminuições		Anos ant.	Extraord.	Exercício Taxa	Exercício Valor	Acumulados		Valor patrim.liq.
Classificação patrimonial: 4241															
201 08 01	3691	Motorizada masac: 1agn-01-41	00	01/1999	0,00	0,00	0,00	0,00	0,00	0,00	16,66	0,00	0,00		0,00
201 08 01	3693	Motorizada famel zundap: 1agn-31-89 - 89-DT	00	01/1991	0,00	0,00	0,00	0,00	0,00	0,00	16,66	0,00	0,00		0,00
201 08 01	3694	Motorizada suzuki: 88-DT-89	01	07/1996	1.945,31	0,00	0,00	1.945,31	1.945,31	0,00	16,66	0,00	1.945,31		0,00
201 08 01	3695	Motorizada suzuki: 89-DT-17	01	07/1996	1.945,31	0,00	0,00	1.945,31	1.945,31	0,00	16,66	0,00	1.945,31		0,00
202 07 05	3696	Dumper vm puma (n.º 6) - jardineiro	30	04/1981	2.079,99	0,00	0,00	2.079,99	2.079,99	0,00	10,00	0,00	2.079,99		0,00
202 07 05	3699	Dumper vm puma (n. 12) -pombeiro	30	04/1982	2.139,84	0,00	0,00	2.139,84	2.139,84	0,00	10,00	0,00	2.139,84		0,00
202 07 02	3706	Cilindro n.º2 Hatra	30	03/1995	4.987,98	0,00	0,00	4.987,98	4.987,98	0,00	12,50	0,00	4.987,98		0,00
202 07 02	3707	Cilindro n.º3 Duomat Auman	02	09/1997	8.479,56	0,00	0,00	8.479,56	8.479,56	0,00	12,50	0,00	8.479,56		0,00
202 07 01	3708	Saltitao compactador manual	01	02/1997	2.159,30	0,00	0,00	2.159,30	2.159,30	0,00	12,50	0,00	2.159,30		0,00
202 07 01	3709	Placa vibradora nao reversivel	01	02/1997	2.976,33	0,00	0,00	2.976,33	2.976,33	0,00	12,50	0,00	2.976,33		0,00
202 07 01	3710	Compressor electrico	01	07/1994	2.198,70	0,00	0,00	2.198,70	2.198,70	0,00	25,00	0,00	2.198,70		0,00
202 02 03	8252	Nissan pickup-up dc 4x4 3,g t-ligeiro mercado-	01	12/2004	32.280,62	0,00	0,00	32.280,62	32.280,62	0,00	10,00	0,00	32.280,62		0,00
205 03 01	10171	Empilhador eléctrico (funciona a bateria c/ pilh	01	07/2005	23.570,80	198,66	601,04	23.168,42	23.168,42	0,00	33,33	0,00	23.168,42		0,00
202 09 02	10174	Destroçador de madeira autónomo - lombardir	01	07/2005	20.496,00	0,00	0,00	20.496,00	20.496,00	0,00	10,00	0,00	20.496,00		0,00
202 01 02	10398	Nissan primastar 9 lugares-viatura ligeira pass	07	05/2005	29.873,79	274,52	586,22	29.562,09	29.562,09	0,00	50,00	0,00	29.562,09		0,00
202 04 03	10399	Nissan interstar-mini bus 16lugares-viatura pe	07	01/2005	38.842,02	355,96	0,00	39.197,98	39.197,98	0,00	25,00	0,00	39.197,98		0,00
202 02 03	10463	Nissan plc up (81-54-XI).	01	12/2005	20.100,84	3.878,10	493,20	23.485,74	23.485,74	0,00	100,00	0,00	23.485,74		0,00
202 01 02	10930	Fiat Punto - 2 lugares - 46-76-ER	02	05/2006	1.512,50	0,00	0,00	1.512,50	1.512,50	0,00	12,50	0,00	1.512,50		0,00
202 01 02	10932	Iveco Daily 59--68-NB	02	05/2006	3.690,50	0,00	0,00	3.690,50	3.690,50	0,00	12,50	0,00	3.690,50		0,00
202 01 02	10933	Iveco 71-83-MS	02	05/2006	3.146,00	0,00	0,00	3.146,00	3.146,00	0,00	12,50	0,00	3.146,00		0,00
202 03 02	10934	Ford Transist 350L 71-BN-45 - TDDI - 115 CV	01	05/2006	18.016,53	3.032,79	0,00	21.049,32	21.049,32	0,00	100,00	0,00	21.049,32		0,00
202 03 02	10935	Ford Transist 350L 71-BN-38 - TDDI - 115 CV	01	05/2006	21.800,00	4.222,38	0,00	26.022,38	23.592,67	0,00	100,00	2.429,71	26.022,38		0,00
202 02 02	10936	Renault Kangoo Confort 1.5 dci 65 CV - 95-BL	01	07/2006	9.522,99	435,82	0,00	9.958,81	9.958,81	0,00	100,00	0,00	9.958,81		0,00
202 02 02	10937	Renault Kangoo Confort 1,5 dci 65 CV - 95-BL	01	07/2006	9.522,99	0,00	0,00	9.522,99	9.522,99	0,00	12,50	0,00	9.522,99		0,00
202 02 02	10938	Renault Kangoo confort 1,5 -65-BV-36	01	07/2006	11.522,82	0,00	0,00	11.522,82	11.522,82	0,00	12,50	0,00	11.522,82		0,00
202 02 02	10939	Renault Kangoo confort 1,5 -65-BV-39	01	07/2006	9.522,99	2.283,00	0,00	11.805,99	10.062,22	0,00	100,00	1.743,77	11.805,99		0,00
201 07 01	10940	Cortadora de Asfalto - Powered MF 16-2/Gas	01	03/2006	2.208,25	258,00	0,00	2.466,25	2.466,25	0,00	25,00	0,00	2.466,25		0,00
202 01 02	11706	Fiat Punto 64-39-FU	02	06/2006	3.000,00	1.840,08	0,00	4.840,08	4.840,08	0,00	100,00	0,00	4.840,08		0,00
202 07 01	11951	Dumper 4x2 OBL - Ausa	02	11/2006	1.250,00	0,00	0,00	1.250,00	1.250,00	0,00	12,50	0,00	1.250,00		0,00

Município de Arganil

Ficha de amortizações por conta

Ano: 2019

Bem			Aquisição			Alterações patrimoniais		Valor bruto	Amortizações						Situação atual do bem
GH	Nº Invent.	Descrição do bem	Tipo	Data	Valor aquisição /avaliação	Aumentos	Diminuições		Anos ant.	Extraord.	Exercício Taxa	Exercício Valor	Acumulados		Valor patrim.liq.
Classificação patrimonial: 4241															
202 07 01	11952	Bobcta - Mini Carregadora / Skid Steer Loader	02	11/2006	10.000,00	4.795,58	0,00	14.795,58	14.795,58	0,00	100,00	0,00	14.795,58		0,00
202 07 01	11953	BOBCAT - Mini Carregadora/Skid Steer Loade	02	11/2006	10.000,00	2.299,00	0,00	12.299,00	12.299,00	0,00	16,67	0,00	12.299,00		0,00
202 07 01	11955	Escavadora de rastos /Hydraulic Excavator Lic	02	11/2006	18.125,00	9.669,16	0,00	27.794,16	27.794,16	0,00	14,29	0,00	27.794,16		0,00
202 07 05	12170	Cilindro n.º 4 (Novo) Ammnan AR 65 de condu	02	03/2007	1.663,75	0,00	0,00	1.663,75	1.663,75	0,00	10,00	0,00	1.663,75		0,00
202 07 01	12174	Mini carregadora Bobcat 873/Skid Steer Load	02	03/2007	13.310,00	4.323,04	0,00	17.633,04	17.633,04	0,00	100,00	0,00	17.633,04		0,00
202 02 03	12176	NISSAN PICKUP 02-09-IJ	L	07/2007	3.993,00	0,00	0,00	3.993,00	3.993,00	0,00	10,00	0,00	3.993,00		0,00
202 02 03	13140	Iveco Turbo Daily 35 E 10 TC L - Carrinha de	L	11/2007	3.406,07	1.815,00	0,00	5.221,07	5.221,07	0,00	11,11	0,00	5.221,07		0,00
202 02 03	13141	Iveco 35C11 Furgão c/ Cabine Dupla /Crewcal	L	11/2007	8.690,00	0,00	0,00	8.690,00	8.690,00	0,00	10,00	0,00	8.690,00		0,00
202 02 02	14306	Citroen Saxo 1,5 DX (43-01-OZ)	02	03/2008	3.002,90	0,00	0,00	3.002,90	3.002,90	0,00	12,50	0,00	3.002,90		0,00
201 01 02	14308	Ford Fiesta 1,1 Wave (55-41-AI)	02	03/2008	472,90	0,00	0,00	472,90	472,90	0,00	16,66	0,00	472,90		0,00
201 01 02	14309	Renault Clio 1.2 RL (EX-42-14)	02	03/2008	472,90	0,00	0,00	472,90	472,90	0,00	16,66	0,00	472,90		0,00
201 01 03	14310	Renualt R19 (XG-56-30)	02	03/2008	692,90	0,00	0,00	692,90	692,90	0,00	16,66	0,00	692,90		0,00
202 02 02	14311	Citroen Saxo 1,5 DX (35-39-PC)	02	03/2008	2.892,90	450,00	0,00	3.342,90	3.342,90	0,00	100,00	0,00	3.342,90		0,00
202 07 01	15734	Mini Escavadora de rastos, Bobcat, mod X32(	02	10/2008	7.200,00	2.072,06	0,00	9.272,06	7.200,00	0,00	100,00	2.072,06	9.272,06		0,00
202 07 05	17910	Cilindro Bomag nº 5	L	09/2008	10.500,00	1.366,78	0,00	11.866,78	11.866,78	0,00	50,00	0,00	11.866,78		0,00
202 04 04	19380	Viatura Recolha Lixo - Volvo (73-HX-04).	18	07/2009	120.000,00	38.890,41	1.284,34	157.606,07	145.384,08	0,00	100,00	12.221,99	157.606,07		0,00
202 02 03	21773	Viatura Mitsubishi canter 2,8 D (31-19-RA).	01	11/2009	7.920,00	0,00	7.920,00	0,00	0,00	0,00	11,11	0,00	0,00		0,00
202 02 02	24540	Viatura Ligeira de Mercadorias Skoda (58-75-I	01	12/2010	1.597,20	0,00	0,00	1.597,20	1.597,20	0,00	12,50	0,00	1.597,20		0,00
202 07 05	25284	Atrelado para Transportar Cilindro.	01		1.307,63	0,00	0,00	1.307,63	1.057,30	0,00	10,00	130,80	1.188,10		119,53
202 02 02	25290	Toyota (04-22-DN).	02	01/2011	3.750,00	0,00	0,00	3.750,00	3.710,70	0,00	12,50	39,30	3.750,00		0,00
202 03 02	25678	Viatura Ford Transit Cabine dupla (53-26-UH).	01	09/2011	3.850,00	0,00	0,00	3.850,00	3.528,80	0,00	12,50	321,20	3.850,00		0,00
202 02 03	28083	Viatura Mitsubishi Canter 2,8 D (02-26-NI).	02	11/2011	4.120,50	0,00	0,00	4.120,50	2.953,24	0,00	10,00	412,08	3.365,32		755,18
202 03 04	29541	Trator Mercedes modelo Actos 530 (64-61-SC	02	03/2012	11.500,50	6.731,89	0,00	18.232,39	8.265,62	0,00	25,00	2.544,72	10.810,34		7.422,05
202 03 04	30068	Semi-reboque de transporte de inertes marca	02	06/2012	5.965,50	388,07	0,00	6.353,57	3.973,15	0,00	12,50	607,80	4.580,95		1.772,62
202 03 04	30104	Viatura Mercedes (BX-65-27).	02	08/2012	615,00	2.239,39	0,00	2.854,39	1.162,13	0,00	16,67	432,24	1.594,37		1.260,02
202 09 01	30197	Tractor Agricola John Deere, modelo MW1 65	02	10/2012	20.340,00	1.669,71	0,00	22.009,71	13.062,50	0,00	20,00	2.334,00	15.396,50		6.613,21
202 01 03	30198	Volkwagen LT 35 TDI (08-30-UV).	02	10/2012	2.100,00	0,00	0,00	2.100,00	1.312,50	0,00	10,00	210,00	1.522,50		577,50
202 01 01	30199	Volkwagem Polo (42-65-XZ).	02	10/2012	1.100,00	0,00	0,00	1.100,00	859,50	0,00	12,50	137,52	997,02		102,98
202 01 03	30200	Mitsubishi pagero (14-52-QT).	02	10/2012	4.600,00	5.842,50	0,00	10.442,50	5.485,45	0,00	12,50	1.081,56	6.567,01		3.875,49

Município de Arganil

Ficha de amortizações por conta

Ano: 2019

Bem			Aquisição			Alterações patrimoniais		Valor bruto	Amortizações					Situação atual do bem
GH	Nº Invent.	Descrição do bem	Tipo	Data	Valor aquisição /avaliação	Aumentos	Diminuições		Anos ant.	Extraord.	Exercício Taxa	Exercício Valor	Acumulados	Valor patrim.liq.
Classificação patrimonial: 4241														
202 02 02	38983	Viatura marca Citroen Berlingo (44-AQ-07).	02	12/2014	2.841,30	509,23	0,00	3.350,53	1.520,40	0,00	20,00	439,20	1.959,60	1.390,93
202 02 03	39212	Viatura Iveco Daily 3,0 HPT 35C17D 4210 (0	01	01/2015	4.313,95	2.365,85	0,00	6.679,80	2.283,36	0,00	14,29	713,16	2.996,52	3.683,28
202 07 05	41069	Máquina Giratória de rastos, marca caterpilar,	02	05/2016	63.591,00	0,00	0,00	63.591,00	16.427,83	0,00	10,00	6.359,16	22.786,99	40.804,01
205 03 01	46010	Varredoura Aspiradora Eléctrica Urbana (inclu	01	12/2017	135.054,00	0,00	0,00	135.054,00	14.630,85	0,00	10,00	13.505,40	28.136,25	106.917,75
205 03 01	46011	Carregador Monofásico GM5 (Varredoura Asp	01	12/2017	3.198,00	0,00	0,00	3.198,00	346,45	0,00	10,00	319,80	666,25	2.531,75
205 03 01	46012	Aspirador Eléctrico Urbano (inclui 3 PFU) - Gk	01	12/2017	16.680,03	0,00	0,00	16.680,03	1.807,00	0,00	10,00	1.668,00	3.475,00	13.205,03
205 03 01	46013	Porta Luvas de objetos pessoais (Aspirador E	01	12/2017	166,05	0,00	0,00	166,05	166,05	0,00	100,00	0,00	166,05	0,00
205 03 01	46014	Grelha Anti-Obstrução (Aspirador Eléctrico Urb	01	12/2017	243,54	0,00	0,00	243,54	243,54	0,00	100,00	0,00	243,54	0,00
202 02 01	49192	Viatura Renault kangoo Express, cor branco n	01	10/2018	13.130,52	0,00	0,00	13.130,52	273,56	0,00	12,50	1.641,36	1.914,92	11.215,60
202 02 01	49193	Viatura Renault kangoo Express, cor branco n	01	10/2018	13.130,52	0,00	0,00	13.130,52	273,56	0,00	12,50	1.641,36	1.914,92	11.215,60
202 02 01	49194	Viatura Renault kangoo Express, cor branco n	01	10/2018	13.130,52	0,00	0,00	13.130,52	273,56	0,00	12,50	1.641,36	1.914,92	11.215,60
202 02 01	49195	Viatura Renault kangoo Express, cor branco n	01	10/2018	13.130,52	0,00	0,00	13.130,52	273,56	0,00	12,50	1.641,36	1.914,92	11.215,60
202 02 01	49196	Viatura Renault kangoo Express, cor branco n	01	10/2018	10.675,22	0,00	0,00	10.675,22	222,40	0,00	12,50	1.334,40	1.556,80	9.118,42
202 02 01	49197	Viatura Renault kangoo Express, cor branco n	01	10/2018	10.675,22	0,00	0,00	10.675,22	222,40	0,00	12,50	1.334,40	1.556,80	9.118,42
205 03 01	51611	Viatura elétrica com sistema de elevador, siste	01	07/2019	102.705,00	0,00	0,00	102.705,00	0,00	0,00	10,00	2.567,64	2.567,64	100.137,36
205 03 01	51612	Viatura elétrica com sistema de elevador, siste	01	07/2019	102.705,00	0,00	0,00	102.705,00	0,00	0,00	10,00	2.567,64	2.567,64	100.137,36
202 04 04	52377	Viatura pesada mercadorias MAN - Modelo 18	02	12/2019	4.305,00	0,00	0,00	4.305,00	0,00	0,00	10,00	35,88	35,88	4.269,12
		Totais da conta 4241:				266.160,60		2.140.942,12		0,00			1.677.058,99	
					1.885.666,32		10.884,80		1.601.017,86			76.041,13		463.883,13
Classificação patrimonial: 4242														
202 01 02	12117	Volkswagem Passat B3 2,0 TDI 140 CV CLN,	01	10/2006	38.591,60	3.165,28	0,00	41.756,88	41.521,83	0,00	100,00	236,05	41.756,88	0,00
202 01 02	14305	Skoda Octavia 1,9 TDI (91-FI-45)	01	03/2008	24.584,79	1.880,81	0,00	26.465,60	25.880,62	0,00	100,00	292,50	26.173,12	292,48
202 01 02	48663	Volkswagen Passat Limousine B8 2,0 TDI 150	01	04/2018	37.900,00	0,00	0,00	37.900,00	3.158,32	0,00	12,50	4.737,48	7.895,80	30.004,20
		Totais da conta 4242:				5.046,09		106.122,48		0,00			75.825,80	
					101.076,39		0,00		70.560,77			5.265,03		30.296,68
Classificação patrimonial: 425														

Município de Arganil

Ficha de amortizações por conta

Ano: 2019

Bem			Aquisição			Alterações patrimoniais		Valor bruto	Amortizações					Situação atual do bem
GH	Nº Invent.	Descrição do bem	Tipo	Data	Valor aquisição /avaliação	Aumentos	Diminuições		Anos ant.	Extraord.	Exercício Taxa	Exercício Valor	Acumulados	Valor patrim.liq.
Classificação patrimonial: 425														
108 02 01	3641	Deposito metalico para combustivel - Toyota A	01	07/1994	468,67	0,00	0,00	468,67	468,67	0,00	20,00	0,00	468,67	0,00
107 02 20	3712	Vaso Cerâmico.	00		0,00	0,00	0,00	0,00	0,00	0,00	20,00	0,00	0,00	0,00
107 02 15	3713	Quadro (rio).	00		0,00	0,00	0,00	0,00	0,00	0,00	20,00	0,00	0,00	0,00
110 04 11	3714	Betoneira electrica	00		0,00	0,00	0,00	0,00	0,00	0,00	20,00	0,00	0,00	0,00
110 04 11	3715	Betoneira a petroleo/gasolina	00		0,00	0,00	0,00	0,00	0,00	0,00	20,00	0,00	0,00	0,00
110 04 11	6691	Cantoneiras ferro (58)	01	03/2002	29,86	0,00	0,00	29,86	29,86	0,00	20,00	0,00	29,86	0,00
110 04 11	[illegible]	Cantoneiras ferro (782)	01	03/2002	363,20	0,00	0,00	363,20	363,20	0,00	20,00	0,00	363,20	0,00
110 16 09	7437	Martelo demolidor	01	03/2002	700,32	0,00	0,00	700,32	700,32	0,00	20,00	0,00	700,32	0,00
110 04 07	7467	Astral analizador cl/ph- pooltester	01	02/2003	13,28	0,00	0,00	13,28	13,28	0,00	12,50	0,00	13,28	0,00
109 03 03	10162	Corta sebes viking he 600 n.º 54406728, motc	01	02/2005	165,60	0,00	0,00	165,60	165,60	0,00	100,00	0,00	165,60	0,00
110 04 11	10163	Betoneira electrica	01	02/2005	237,00	0,00	0,00	237,00	237,00	0,00	100,00	0,00	237,00	0,00
110 15 09	10164	Rebarbadora 2000w, 230m, hg 2000	01	04/2005	237,76	0,00	0,00	237,76	237,76	0,00	100,00	0,00	237,76	0,00
110 21 14	10165	Roçadora kavazaki td 43 cil 43cm,com 3 disco	01	08/2005	325,00	0,00	0,00	325,00	325,00	0,00	12,50	0,00	325,00	0,00
110 04 11	10166	Betoneira 190l sem motor	01	07/2005	301,89	0,00	0,00	301,89	301,89	0,00	20,00	0,00	301,89	0,00
109 03 05	10172	Tesoura corta sebes	01	04/2005	18,87	0,00	0,00	18,87	18,87	0,00	100,00	0,00	18,87	0,00
109 03 99	10175	Roçadora fs 550 stihl profissional	01	06/2005	787,75	0,00	0,00	787,75	787,75	0,00	14,28	0,00	787,75	0,00
109 03 99	10176	Roçadora fs 550 stihl profissional	01	06/2005	787,75	0,00	0,00	787,75	787,75	0,00	14,28	0,00	787,75	0,00
109 03 99	10177	Roçadora fs 550 stihl profissional	01	06/2005	787,75	0,00	0,00	787,75	787,75	0,00	14,28	0,00	787,75	0,00
109 03 99	10178	Roçadora fs 550 stihl profissional	01	06/2005	787,75	0,00	0,00	787,75	787,75	0,00	14,28	0,00	787,75	0,00
109 03 99	10179	Motoserra stihl ms 260 profissional-lâmina 14	01	06/2005	479,25	0,00	0,00	479,25	479,25	0,00	14,28	0,00	479,25	0,00
109 03 99	10180	Motoserra stihl ms 200 t 36,2cc, especial 35cr	01	06/2005	433,07	0,00	0,00	433,07	433,07	0,00	14,28	0,00	433,07	0,00
109 03 99	10181	Atomizador a gasolina stihl sr 420 liquidos /só	01	06/2005	375,75	0,00	0,00	375,75	375,75	0,00	14,28	0,00	375,75	0,00
109 03 99	10182	Atomizador a gasolina stihl sr 420 liquidos /só	01	06/2005	375,75	0,00	0,00	375,75	375,75	0,00	14,28	0,00	375,75	0,00
109 03 99	10183	Bomba de pressão completa stihl sr 420	01	06/2005	59,16	0,00	0,00	59,16	59,16	0,00	100,00	0,00	59,16	0,00
109 03 99	10184	Bomba de pressão completa stihl sr 420	01	06/2005	59,16	0,00	0,00	59,16	59,16	0,00	100,00	0,00	59,16	0,00
109 03 99	10185	Jogo de tubeiras uvl (ultra low volume) p/sr 42	01	06/2005	16,42	0,00	0,00	16,42	16,42	0,00	100,00	0,00	16,42	0,00
109 03 99	10186	Jogo de tubeiras uvl (ultra low volume) p/sr 42	01	06/2005	16,42	0,00	0,00	16,42	16,42	0,00	100,00	0,00	16,42	0,00
109 03 99	10187	Dispositivo de polvilhamento e dispersão stihl	01	06/2005	51,85	0,00	0,00	51,85	51,85	0,00	100,00	0,00	51,85	0,00
109 03 99	10188	Dispositivo de polvilhamento e dispersão stihl	01	06/2005	51,85	0,00	0,00	51,85	51,85	0,00	100,00	0,00	51,85	0,00

Município de Arganil

Ficha de amortizações por conta

Ano: 2019

Bem			Aquisição			Alterações patrimoniais		Valor bruto	Amortizações					Situação atual do bem
GH	Nº Invent.	Descrição do bem	Tipo	Data	Valor aquisição /avaliação	Aumentos	Diminuições		Anos ant.	Extraord.	Exercício Taxa	Exercício Valor	Acumulados	Valor patrim.liq.
Classificação patrimonial: 425														
113 01 01	10189	Capacete completo integra stihl cor de laranja	01	06/2005	43,66	0,00	0,00	43,66	43,66	0,00	100,00	0,00	43,66	0,00
113 01 01	10190	Capacete completo integra stihl cor de laranja	01	06/2005	43,66	0,00	0,00	43,66	43,66	0,00	100,00	0,00	43,66	0,00
113 01 01	10191	Capacete completo integra stihl cor de laranja	01	06/2005	43,66	0,00	0,00	43,66	43,66	0,00	100,00	0,00	43,66	0,00
113 01 01	10192	Capacete completo integra stihl cor de laranja	01	06/2005	43,66	0,00	0,00	43,66	43,66	0,00	100,00	0,00	43,66	0,00
113 01 01	10193	Capacete completo integra stihl cor de laranja	01	06/2005	43,66	0,00	0,00	43,66	43,66	0,00	100,00	0,00	43,66	0,00
113 01 01	10194	Luvas de trabalho palma anti-deslizante stihl	01	06/2005	1,07	0,00	0,00	1,07	1,07	0,00	100,00	0,00	1,07	0,00
113 01 01	10195	Luvas de trabalho palma anti-deslizante stihl	01	06/2005	1,07	0,00	0,00	1,07	1,07	0,00	100,00	0,00	1,07	0,00
113 01 01	10196	Luvas de trabalho palma anti-deslizante stihl	01	06/2005	1,07	0,00	0,00	1,07	1,07	0,00	100,00	0,00	1,07	0,00
113 01 01	10197	Luvas de trabalho palma anti-deslizante stihl	01	06/2005	1,07	0,00	0,00	1,07	1,07	0,00	100,00	0,00	1,07	0,00
113 01 01	10198	Luvas de proteção anti corte de 17 capas ergo	01	06/2005	24,93	0,00	0,00	24,93	24,93	0,00	100,00	0,00	24,93	0,00
113 01 01	10199	Luvas de proteção anti corte de 17 capas ergo	01	06/2005	24,93	0,00	0,00	24,93	24,93	0,00	100,00	0,00	24,93	0,00
113 01 01	10200	Luvas de trabalho palma anti-deslizante stihl	01	06/2005	1,07	0,00	0,00	1,07	1,07	0,00	100,00	0,00	1,07	0,00
113 01 01	10201	Jaqueta en 340 verde, c/ cores de sinalização	01	06/2005	56,16	0,00	0,00	56,16	56,16	0,00	100,00	0,00	56,16	0,00
113 01 01	10202	Jaqueta en 340 verde, c/ cores de sinalização	01	06/2005	56,16	0,00	0,00	56,16	56,16	0,00	100,00	0,00	56,16	0,00
113 01 01	10203	Jaqueta en 340 verde, c/ cores de sinalização	01	06/2005	56,16	0,00	0,00	56,16	56,16	0,00	100,00	0,00	56,16	0,00
113 01 01	10204	Jaqueta en 340 verde, c/ cores de sinalização	01	06/2005	56,16	0,00	0,00	56,16	56,16	0,00	100,00	0,00	56,16	0,00
113 01 01	10205	Jaqueta en 340 verde, c/ cores de sinalização	01	06/2005	56,16	0,00	0,00	56,16	56,16	0,00	100,00	0,00	56,16	0,00
113 01 01	10206	Calças de trabalho stihl en 381, desenho a, pr	01	06/2005	69,39	0,00	0,00	69,39	69,39	0,00	100,00	0,00	69,39	0,00
113 01 01	10207	Calças de trabalho stihl en 381, desenho a, pr	01	06/2005	69,39	0,00	0,00	69,39	69,39	0,00	100,00	0,00	69,39	0,00
113 01 01	10208	Calças de trabalho stihl en 381, desenho a, pr	01	06/2005	69,39	0,00	0,00	69,39	69,39	0,00	100,00	0,00	69,39	0,00
113 01 01	10209	Calças de trabalho stihl en 381, desenho a, pr	01	06/2005	69,39	0,00	0,00	69,39	69,39	0,00	100,00	0,00	69,39	0,00
113 01 01	10210	Calças de trabalho stihl en 381, desenho a, pr	01	06/2005	69,39	0,00	0,00	69,39	69,39	0,00	100,00	0,00	69,39	0,00
113 01 01	10211	Botas de protrção n.º 44 en 343 stihl	01	06/2005	50,69	0,00	0,00	50,69	50,69	0,00	100,00	0,00	50,69	0,00
113 01 01	10212	Botas de protrção n.º 44 en 343 stihl	01	06/2005	50,69	0,00	0,00	50,69	50,69	0,00	100,00	0,00	50,69	0,00
113 01 01	10213	Botas de protrção n.º 44 en 343 stihl	01	06/2005	50,69	0,00	0,00	50,69	50,69	0,00	100,00	0,00	50,69	0,00
113 01 01	10214	Botas de couro n.º41 de proteção anti corte er	01	06/2005	102,90	0,00	0,00	102,90	102,90	0,00	100,00	0,00	102,90	0,00
113 01 01	10215	Botas de couro n.º41 de proteção anti corte er	01	06/2005	102,90	0,00	0,00	102,90	102,90	0,00	100,00	0,00	102,90	0,00
109 02 07	10455	Pulverizador dorso	01	12/2005	28,50	0,00	0,00	28,50	28,50	0,00	100,00	0,00	28,50	0,00
109 03 99	10941	Motoserra Husqvarna - modelo 136	01	04/2006	201,06	0,00	0,00	201,06	201,06	0,00	100,00	0,00	201,06	0,00

Município de Arganil

Ficha de amortizações por conta

Ano: 2019

Bem			Aquisição			Alterações patrimoniais		Valor bruto	Amortizações					Situação atual do bem
GH	Nº Invent.	Descrição do bem	Tipo	Data	Valor aquisição /avaliação	Aumentos	Diminuições		Anos ant.	Extraord.	Exercício Taxa	Exercício Valor	Acumulados	Valor patrim.liq.
Classificação patrimonial: 425														
107 06 03	10942	Triturador Dynamic PM*98	01	05/2006	295,00	0,00	0,00	295,00	295,00	0,00	14,28	0,00	295,00	0,00
107 06 06	10943	Panela Pressão Indt. 20 Pertos	01	05/2006	207,13	0,00	0,00	207,13	207,13	0,00	100,00	0,00	207,13	0,00
107 06 06	10944	Panela Pressão Indt. 40 Litros Pertos	01	05/2006	280,21	0,00	0,00	280,21	280,21	0,00	14,28	0,00	280,21	0,00
109 03 99	10945	Roçador Kubota D430	01	04/2006	267,86	0,00	0,00	267,86	267,86	0,00	14,28	0,00	267,86	0,00
111 02 01	11978	Martelo Demolidor DewaltD 25830K	01	01/2006	586,05	0,00	0,00	586,05	586,05	0,00	25,00	0,00	586,05	0,00
111 02 01	11979	Rebarbadora Dewalt D21710	01	01/2006	71,09	0,00	0,00	71,09	71,09	0,00	100,00	0,00	71,09	0,00
111 02 01	11980	Berbequim Aparafusadora Dewalt 4W (KA)	01	01/2006	206,91	0,00	0,00	206,91	206,91	0,00	100,00	0,00	206,91	0,00
111 02 01	11981	Berbequim Dewalt 600W C/ Percussão	01	01/2006	81,07	0,00	0,00	81,07	81,07	0,00	100,00	0,00	81,07	0,00
111 02 01	11982	Gerador Mosa 5,5 CV 2,2 Kva - máquina c/ n.'	01	01/2006	717,65	0,00	0,00	717,65	717,65	0,00	25,00	0,00	717,65	0,00
110 05 01	12137	Mala de Ferramentas diversas	01	06/2007	0,00	0,00	0,00	0,00	0,00	0,00	33,33	0,00	0,00	0,00
104 03 07	12178	GERADOR JETMAN (iveco 01-47-OM)	02	03/2007	1.064,80	0,00	0,00	1.064,80	1.064,80	0,00	25,00	0,00	1.064,80	0,00
111 04 04	12179	Máquina de lavar viaturas de pressão	02	03/2007	332,75	0,00	0,00	332,75	332,75	0,00	20,00	0,00	332,75	0,00
111 02 02	12180	Máquina de cortar azulejo	01	04/2007	210,31	0,00	0,00	210,31	210,31	0,00	100,00	0,00	210,31	0,00
111 02 01	12181	caixa de ferramentas 646/5lv 846301	01	07/2007	68,17	0,00	0,00	68,17	68,17	0,00	100,00	0,00	68,17	0,00
111 02 01	12182	escadote de aluminio de 5 degraus b1,25mt	01	06/2007	30,44	0,00	0,00	30,44	30,44	0,00	100,00	0,00	30,44	0,00
110 20 03	12260	Carro de mão c/roda pneu 55 lt	01	06/2007	64,83	0,00	0,00	64,83	64,83	0,00	100,00	0,00	64,83	0,00
109 03 05	12261	Tesoura de Cortar Ferro	01	07/2007	164,56	0,00	0,00	164,56	164,56	0,00	100,00	0,00	164,56	0,00
111 02 01	13129	Martelo Eletropneumático D25103 Dewalt	01	07/2007	177,87	0,00	0,00	177,87	177,87	0,00	100,00	0,00	177,87	0,00
107 08 01	13136	Aspirador Poeira /Líq. Hoover SX2045	01	10/2007	91,84	0,00	0,00	91,84	91,84	0,00	100,00	0,00	91,84	0,00
111 02 01	13155	Rebarbadora Dewalt Modelo28490 230mm c/	01	09/2007	101,16	0,00	0,00	101,16	101,16	0,00	100,00	0,00	101,16	0,00
111 02 01	13156	Rebarbadora Dewalt Modelo28490 230mm c/	01	09/2007	101,16	0,00	0,00	101,16	101,16	0,00	100,00	0,00	101,16	0,00
111 02 01	13157	Aparafusadora s/ fios Dewalt modelo D756 KC	01	09/2007	234,26	0,00	0,00	234,26	234,26	0,00	100,00	0,00	234,26	0,00
111 02 01	13158	Bomba de Lubrificar pneumática Mo.62048	01	09/2007	250,23	0,00	0,00	250,23	250,23	0,00	100,00	0,00	250,23	0,00
111 02 01	13159	Carro de Ferramenta Beta, equipado com ferr.	01	09/2007	1.303,64	0,00	0,00	1.303,64	1.303,64	0,00	25,00	0,00	1.303,64	0,00
111 02 01	13160	Carro de Ferramenta Beta, equipado com ferr.	01	09/2007	1.303,65	0,00	0,00	1.303,65	1.303,65	0,00	25,00	0,00	1.303,65	0,00
111 02 01	13161	Carro de Ferramenta Beta, equipado com ferr.	01	09/2007	1.303,63	0,00	0,00	1.303,63	1.303,63	0,00	25,00	0,00	1.303,63	0,00
111 04 03	13426	Macaco de Rodas 6T	01	12/2007	740,47	0,00	0,00	740,47	740,47	0,00	12,50	0,00	740,47	0,00
111 04 03	13427	Macaco Rodas 3T	01	12/2007	383,38	0,00	0,00	383,38	383,38	0,00	12,50	0,00	383,38	0,00
109 03 06	13446	Capacete Proteção Husqvarna	01	12/2007	46,00	0,00	0,00	46,00	46,00	0,00	100,00	0,00	46,00	0,00

Município de Arganil

Ficha de amortizações por conta

Ano: 2019

Bem			Aquisição			Alterações patrimoniais		Valor bruto	Amortizações					Situação atual do bem
GH	Nº Invent.	Descrição do bem	Tipo	Data	Valor aquisição (avaliação)	Aumentos	Diminuições		Anos ant.	Exercício Extraord.	Taxa	Valor	Acumulados	Valor patrim.liq.
Classificação patrimonial: 425														
109 03 03	14044	Máquina de cortar relva elétrica Intertools e E:	01	06/2008	68,50	0,00	0,00	68,50	68,50	0,00	100,00	0,00	68,50	0,00
111 02 02	14045	Caixa de Ferramenta 530*200*200-t5	01	03/2008	21,17	0,00	0,00	21,17	21,17	0,00	100,00	0,00	21,17	0,00
111 02 02	14046	Caixa de Ferramenta 530*200*200-t5	01	03/2008	21,17	0,00	0,00	21,17	21,17	0,00	100,00	0,00	21,17	0,00
111 02 02	14047	Caixa de Ferramenta 530*200*200-t5	01	03/2008	21,17	0,00	0,00	21,17	21,17	0,00	100,00	0,00	21,17	0,00
111 02 02	14048	Caixa de Ferramenta 530*200*200-t5	01	03/2008	21,17	0,00	0,00	21,17	21,17	0,00	100,00	0,00	21,17	0,00
111 02 02	14049	Caixa de Ferramenta 530*200*200-t5	01	03/2008	21,17	0,00	0,00	21,17	21,17	0,00	100,00	0,00	21,17	0,00
111 02 02	14050	Caixa de Ferramenta 530*200*200-t5	01	03/2008	21,17	0,00	0,00	21,17	21,17	0,00	100,00	0,00	21,17	0,00
111 02 02	14051	Caixa de Ferramenta 530*200*200-t5 (máquin	01	03/2008	21,17	0,00	0,00	21,17	21,17	0,00	100,00	0,00	21,17	0,00
111 02 02	14052	Caixa de Ferramenta - máquina LIBERR	01	03/2008	21,17	0,00	0,00	21,17	21,17	0,00	100,00	0,00	21,17	0,00
111 02 02	14053	Caixa de Ferramenta 530*200*200-t5 - - tractc	01	03/2008	21,17	0,00	0,00	21,17	21,17	0,00	100,00	0,00	21,17	0,00
111 02 02	14054	Caixa de Ferramenta 530*200*200-t5 - Renau	01	03/2008	21,17	0,00	0,00	21,17	21,17	0,00	100,00	0,00	21,17	0,00
111 02 02	14055	Jogo de chaves de boca 6*22 (8 peças)	01	03/2008	20,53	0,00	0,00	20,53	20,53	0,00	100,00	0,00	20,53	0,00
111 02 02	14056	Jogo de chaves de boca 6*22 (8 peças)	01	03/2008	20,53	0,00	0,00	20,53	20,53	0,00	100,00	0,00	20,53	0,00
111 02 02	14057	Jogo de chaves de boca 6*22 (8 peças)	01	03/2008	20,53	0,00	0,00	20,53	20,53	0,00	100,00	0,00	20,53	0,00
111 02 02	14058	Jogo de chaves de boca 6*22 (8 peças)	01	03/2008	20,53	0,00	0,00	20,53	20,53	0,00	100,00	0,00	20,53	0,00
111 02 02	14059	Jogo de chaves de boca 6*22 (8 peças)	01	03/2008	20,53	0,00	0,00	20,53	20,53	0,00	100,00	0,00	20,53	0,00
111 02 02	14060	Jogo de chaves de boca 6*22 (8 peças)	01	03/2008	20,53	0,00	0,00	20,53	20,53	0,00	100,00	0,00	20,53	0,00
111 02 02	14061	Jogo de chaves de boca 6*22 (8 peças) - Máq	01	03/2008	20,53	0,00	0,00	20,53	20,53	0,00	100,00	0,00	20,53	0,00
111 02 02	14062	Jogo de chaves de boca 6*22 (8 peças) - máq	01	03/2008	20,53	0,00	0,00	20,53	20,53	0,00	100,00	0,00	20,53	0,00
111 02 02	14063	Jogo de chaves de boca 6*22 (8 peças) - Trac	01	03/2008	20,53	0,00	0,00	20,53	20,53	0,00	100,00	0,00	20,53	0,00
111 02 02	14064	Jogo de chaves de boca 6*22 (8 peças) - Ren	01	03/2008	20,53	0,00	0,00	20,53	20,53	0,00	100,00	0,00	20,53	0,00
111 02 02	14065	Jogo de chaves 10760-CV/09	01	03/2008	8,47	0,00	0,00	8,47	8,47	0,00	100,00	0,00	8,47	0,00
111 02 02	14066	Jogo de chaves 10760-CV/09	01	03/2008	8,47	0,00	0,00	8,47	8,47	0,00	100,00	0,00	8,47	0,00
111 02 02	14067	Jogo de chaves 10760-CV/09	01	03/2008	8,47	0,00	0,00	8,47	8,47	0,00	100,00	0,00	8,47	0,00
111 02 02	14068	Jogo de chaves 10760-CV/09	01	03/2008	8,47	0,00	0,00	8,47	8,47	0,00	100,00	0,00	8,47	0,00
111 02 02	14069	Jogo de chaves 10760-CV/09	01	03/2008	8,47	0,00	0,00	8,47	8,47	0,00	100,00	0,00	8,47	0,00
111 02 02	14070	Jogo de chaves 10760-CV/09	01	03/2008	8,47	0,00	0,00	8,47	8,47	0,00	100,00	0,00	8,47	0,00
111 02 02	14071	Jogo de chaves 10760-CV/09 - máquina D6 C	01	03/2008	8,47	0,00	0,00	8,47	8,47	0,00	100,00	0,00	8,47	0,00
111 02 02	14072	Jogo de chaves 10760-CV/09 - máquina LIBE	01	03/2008	8,47	0,00	0,00	8,47	8,47	0,00	100,00	0,00	8,47	0,00

Município de Arganil

Ficha de amortizações por conta

Ano: 2019

Bem			Aquisição			Alterações patrimoniais		Valor bruto	Amortizações					Situação atual do bem
GH	Nº Invent.	Descrição do bem	Tipo	Data	Valor aquisição (avaliação)	Aumentos	Diminuições		Anos ant.	Exercício Extraord.	Taxa	Valor	Acumulados	Valor patrim.liq.
Classificação patrimonial: 425														
111 02 02	14073	Jogo de chaves 10760-CV/09 - tractor ADES/	01	03/2008	8,47	0,00	0,00	8,47	8,47	0,00	100,00	0,00	8,47	0,00
111 02 02	14074	Jogo de chaves 10760-CV/09 - renault Kangc	01	03/2008	8,47	0,00	0,00	8,47	8,47	0,00	100,00	0,00	8,47	0,00
111 02 02	14075	Jogo de Fendas 7 peças	01	03/2008	11,16	0,00	0,00	11,16	11,16	0,00	100,00	0,00	11,16	0,00
111 02 02	14076	Jogo de Fendas 7 peças	01	03/2008	11,16	0,00	0,00	11,16	11,16	0,00	100,00	0,00	11,16	0,00
111 02 02	14077	Jogo de Fendas 7 peças	01	03/2008	11,16	0,00	0,00	11,16	11,16	0,00	100,00	0,00	11,16	0,00
111 02 02	14078	Jogo de Fendas 7 peças	01	03/2008	11,16	0,00	0,00	11,16	11,16	0,00	100,00	0,00	11,16	0,00
111 02 02	14079	Jogo de Fendas 7 peças	01	03/2008	11,16	0,00	0,00	11,16	11,16	0,00	100,00	0,00	11,16	0,00
111 02 02	14080	Jogo de Fendas 7 peças	01	03/2008	11,16	0,00	0,00	11,16	11,16	0,00	100,00	0,00	11,16	0,00
111 02 02	14081	Jogo de Fendas 7 peças - máquina D6 cat	01	03/2008	11,16	0,00	0,00	11,16	11,16	0,00	100,00	0,00	11,16	0,00
111 02 02	14082	Jogo de Fendas 7 peças - Máquina LIBERR	01	03/2008	11,16	0,00	0,00	11,16	11,16	0,00	100,00	0,00	11,16	0,00
111 02 02	14083	Jogo de Fendas 7 peças - Tractor ADESA	01	03/2008	11,16	0,00	0,00	11,16	11,16	0,00	100,00	0,00	11,16	0,00
111 02 02	14084	Jogo de Fendas 7 peças - Renault Kangoo (6!	01	03/2008	11,16	0,00	0,00	11,16	11,16	0,00	100,00	0,00	11,16	0,00
111 02 02	14085	Martelo bola 360Gr	01	03/2008	5,80	0,00	0,00	5,80	5,80	0,00	100,00	0,00	5,80	0,00
111 02 02	14086	Martelo bola 360Gr	01	03/2008	5,80	0,00	0,00	5,80	5,80	0,00	100,00	0,00	5,80	0,00
111 02 02	14087	Martelo bola 360Gr	01	03/2008	5,80	0,00	0,00	5,80	5,80	0,00	100,00	0,00	5,80	0,00
111 02 02	14088	Martelo bola 360Gr	01	03/2008	5,80	0,00	0,00	5,80	5,80	0,00	100,00	0,00	5,80	0,00
111 02 02	14089	Martelo bola 360Gr	01	03/2008	5,80	0,00	0,00	5,80	5,80	0,00	100,00	0,00	5,80	0,00
111 02 02	14090	Martelo bola 360Gr	01	03/2008	5,80	0,00	0,00	5,80	5,80	0,00	100,00	0,00	5,80	0,00
111 02 02	14091	Martelo bola 360Gr - máquina D6 Cat	01	03/2008	5,80	0,00	0,00	5,80	5,80	0,00	100,00	0,00	5,80	0,00
111 02 02	14092	Martelo bola 360Gr - máquina LIBERR	01	03/2008	5,80	0,00	0,00	5,80	5,80	0,00	100,00	0,00	5,80	0,00
111 02 02	14093	Martelo bola 360Gr - tractor ADESA	01	03/2008	5,80	0,00	0,00	5,80	5,80	0,00	100,00	0,00	5,80	0,00
111 02 02	14094	Martelo bola 360Gr - Renault Kangoo (65-BV-	01	03/2008	5,80	0,00	0,00	5,80	5,80	0,00	100,00	0,00	5,80	0,00
111 02 02	14095	Chave crescente Irega 12"	01	03/2008	21,50	0,00	0,00	21,50	21,50	0,00	100,00	0,00	21,50	0,00
111 02 02	14096	Chave crescente Irega 12"	01	03/2008	21,50	0,00	0,00	21,50	21,50	0,00	100,00	0,00	21,50	0,00
111 02 02	14097	Chave crescente Irega 12"	01	03/2008	21,50	0,00	0,00	21,50	21,50	0,00	100,00	0,00	21,50	0,00
111 02 02	14098	Chave crescente Irega 12"	01	03/2008	21,50	0,00	0,00	21,50	21,50	0,00	100,00	0,00	21,50	0,00
111 02 02	14099	Chave crescente Irega 12"	01	03/2008	21,50	0,00	0,00	21,50	21,50	0,00	100,00	0,00	21,50	0,00
111 02 02	14100	Chave crescente Irega 12"	01	03/2008	21,50	0,00	0,00	21,50	21,50	0,00	100,00	0,00	21,50	0,00
111 02 02	14101	Chave crescente Irega 12" - máquina D6 Cat	01	03/2008	21,50	0,00	0,00	21,50	21,50	0,00	100,00	0,00	21,50	0,00

Município de Arganil

Ficha de amortizações por conta

Ano: 2019

Bem			Aquisição			Alterações patrimoniais		Valor bruto	Amortizações						Situação atual do bem
GH	Nº Invent.	Descrição do bem	Tipo	Data	Valor aquisição (avaliação	Aumentos	Diminuições		Anos ant.	Extraord.	Exercício Taxa	Exercício Valor	Acumulados		Valor patrim.liq.
Classificação patrimonial: 425															
111 02 02	14102	Chave crescente Irega 12" - máquina LIBERR	01	03/2008	21,50	0,00	0,00	21,50	21,50	0,00	100,00	0,00	21,50		0,00
111 02 02	14103	Chave crescente Irega 12" - Tractor ADESA	01	03/2008	21,50	0,00	0,00	21,50	21,50	0,00	100,00	0,00	21,50		0,00
111 02 02	14104	Chave crescente Irega 12" - Renault Kangoo (	01	03/2008	21,50	0,00	0,00	21,50	21,50	0,00	100,00	0,00	21,50		0,00
111 02 02	14105	Alicate de pressão Normaç 250mm	01	03/2008	9,43	0,00	0,00	9,43	9,43	0,00	100,00	0,00	9,43		0,00
111 02 02	14106	Alicate de pressão Normaç 250mm	01	03/2008	9,43	0,00	0,00	9,43	9,43	0,00	100,00	0,00	9,43		0,00
111 02 02	14107	Alicate de pressão Normaç 250mm	01	03/2008	9,43	0,00	0,00	9,43	9,43	0,00	100,00	0,00	9,43		0,00
111 02 02	14108	Alicate de pressão Normaç 250mm	01	03/2008	9,43	0,00	0,00	9,43	9,43	0,00	100,00	0,00	9,43		0,00
111 02 02	14109	Alicate de pressão Normaç 250mm	01	03/2008	9,43	0,00	0,00	9,43	9,43	0,00	100,00	0,00	9,43		0,00
111 02 02	14110	Alicate de pressão Normaç 250mm	01	03/2008	9,43	0,00	0,00	9,43	9,43	0,00	100,00	0,00	9,43		0,00
111 02 02	14111	Alicate de pressão Normaç 250mm - máquina	01	03/2008	9,43	0,00	0,00	9,43	9,43	0,00	100,00	0,00	9,43		0,00
111 02 02	14112	Alicate de pressão Normaç 250mm - máquina	01	03/2008	9,43	0,00	0,00	9,43	9,43	0,00	100,00	0,00	9,43		0,00
111 02 02	14113	Alicate de pressão Normaç 250mm - tractor Al	01	03/2008	9,43	0,00	0,00	9,43	9,43	0,00	100,00	0,00	9,43		0,00
111 02 02	14114	Alicate de pressão Normaç 250mm - renault K	01	03/2008	9,43	0,00	0,00	9,43	9,43	0,00	100,00	0,00	9,43		0,00
111 02 02	14115	Alicate dUniversal 8" Porta Eletrodos	01	03/2008	4,53	0,00	0,00	4,53	4,53	0,00	100,00	0,00	4,53		0,00
111 02 02	14116	Alicate dUniversal 8" Porta Eletrodos	01	03/2008	4,53	0,00	0,00	4,53	4,53	0,00	100,00	0,00	4,53		0,00
111 02 02	14117	Alicate dUniversal 8" Porta Eletrodos	01	03/2008	4,53	0,00	0,00	4,53	4,53	0,00	100,00	0,00	4,53		0,00
111 02 02	14118	Alicate dUniversal 8" Porta Eletrodos	01	03/2008	4,53	0,00	0,00	4,53	4,53	0,00	100,00	0,00	4,53		0,00
111 02 02	14119	Alicate dUniversal 8" Porta Eletrodos	01	03/2008	4,53	0,00	0,00	4,53	4,53	0,00	100,00	0,00	4,53		0,00
111 02 02	14120	Alicate dUniversal 8" Porta Eletrodos	01	03/2008	4,53	0,00	0,00	4,53	4,53	0,00	100,00	0,00	4,53		0,00
111 02 02	14121	Alicate dUniversal 8" Porta Eletrodos - máquir	01	03/2008	4,53	0,00	0,00	4,53	4,53	0,00	100,00	0,00	4,53		0,00
111 02 02	14122	Alicate dUniversal 8" Porta Eletrodos - máquir	01	03/2008	4,53	0,00	0,00	4,53	4,53	0,00	100,00	0,00	4,53		0,00
111 02 02	14123	Alicate dUniversal 8" Porta Eletrodos - tractor.	01	03/2008	4,53	0,00	0,00	4,53	4,53	0,00	100,00	0,00	4,53		0,00
111 02 02	14124	Alicate dUniversal 8" Porta Eletrodos - Renaul	01	03/2008	4,53	0,00	0,00	4,53	4,53	0,00	100,00	0,00	4,53		0,00
111 02 02	14125	Jogo de chaves de caixa 1/2"	01	03/2008	63,14	0,00	0,00	63,14	63,14	0,00	100,00	0,00	63,14		0,00
111 02 02	14126	Jogo de chaves de caixa 1/2"	01	03/2008	63,14	0,00	0,00	63,14	63,14	0,00	100,00	0,00	63,14		0,00
111 02 02	14127	Jogo de chaves de caixa 1/2"	01	03/2008	63,14	0,00	0,00	63,14	63,14	0,00	100,00	0,00	63,14		0,00
111 02 02	14128	Jogo de chaves de caixa 1/2"	01	03/2008	63,14	0,00	0,00	63,14	63,14	0,00	100,00	0,00	63,14		0,00
111 02 02	14129	Jogo de chaves de caixa 1/2"	01	03/2008	63,14	0,00	0,00	63,14	63,14	0,00	100,00	0,00	63,14		0,00
111 02 02	14130	Jogo de chaves de caixa 1/2"	01	03/2008	63,14	0,00	0,00	63,14	63,14	0,00	100,00	0,00	63,14		0,00

Município de Arganil

Ficha de amortizações por conta

Ano: 2019

Bem			Aquisição			Alterações patrimoniais		Valor bruto	Amortizações						Situação atual do bem
GH	Nº Invent.	Descrição do bem	Tipo	Data	Valor aquisição (avaliação	Aumentos	Diminuições		Anos ant.	Extraord.	Exercício Taxa	Exercício Valor	Acumulados		Valor patrim.liq.
Classificação patrimonial: 425															
111 02 02	14131	Jogo de chaves de caixa 1/2" - máquina D6 c	01	03/2008	63,14	0,00	0,00	63,14	63,14	0,00	100,00	0,00	63,14		0,00
111 02 02	14132	Jogo de chaves de caixa 1/2" - máquina LIBE	01	03/2008	63,14	0,00	0,00	63,14	63,14	0,00	100,00	0,00	63,14		0,00
111 02 02	14133	Jogo de chaves de caixa 1/2" - Trator ADESA	01	03/2008	63,14	0,00	0,00	63,14	63,14	0,00	100,00	0,00	63,14		0,00
111 02 02	14134	Jogo de chaves de caixa 1/2" - Renaut Kangc	01	03/2008	63,18	0,00	0,00	63,18	63,18	0,00	100,00	0,00	63,18		0,00
109 03 03	14135	Máquina de cortar relva	01	03/2008	1.210,00	0,00	0,00	1.210,00	1.210,00	0,00	20,00	0,00	1.210,00		0,00
109 03 03	14136	Motoserra pudador	01	03/2008	334,82	0,00	0,00	334,82	334,82	0,00	20,00	0,00	334,82		0,00
110 04 07	14137	Jogo de Tarracha 1/2" Manual	01	02/2008	138,00	0,00	0,00	138,00	138,00	0,00	100,00	0,00	138,00		0,00
110 04 07	14138	Jogo de Tarracha 1/2" Manual	01	02/2008	138,00	0,00	0,00	138,00	138,00	0,00	100,00	0,00	138,00		0,00
111 02 02	14139	Carro de Ferramentas c24 H/o Beta com 105	01	01/2008	1.481,42	0,00	0,00	1.481,42	1.481,42	0,00	20,00	0,00	1.481,42		0,00
111 02 02	14140	Chave de Bico de Pato duper Ego 145-416	01	02/2008	27,60	0,00	0,00	27,60	27,60	0,00	100,00	0,00	27,60		0,00
111 02 02	14141	Chave de Bico de Pato duper Ego 145-416	01	02/2008	27,60	0,00	0,00	27,60	27,60	0,00	100,00	0,00	27,60		0,00
111 02 02	14142	Chave crescente Irega 77/12"	01	02/2008	21,20	0,00	0,00	21,20	21,20	0,00	100,00	0,00	21,20		0,00
111 02 02	14143	Chave de Canos Super Ego 102-14"	01	02/2008	21,20	0,00	0,00	21,20	21,20	0,00	100,00	0,00	21,20		0,00
111 02 02	14144	Chave de Canos Super Ego 102-14"	01	02/2008	21,20	0,00	0,00	21,20	21,20	0,00	100,00	0,00	21,20		0,00
111 02 02	14145	Chave crescente Irega 77/12"	01	02/2008	21,20	0,00	0,00	21,20	21,20	0,00	100,00	0,00	21,20		0,00
109 02 01	14146	Armadilha VK3 Galv. Captura de animais 94*3	01	02/2008	51,10	0,00	0,00	51,10	51,10	0,00	100,00	0,00	51,10		0,00
107 01 13	14147	Escadote Varesa Dural 3 Degraus	01	02/2008	27,57	0,00	0,00	27,57	27,57	0,00	100,00	0,00	27,57		0,00
107 08 02	14148	Balde swing c/T 50 ST Curver	01	02/2008	30,84	0,00	0,00	30,84	30,84	0,00	100,00	0,00	30,84		0,00
111 02 02	14149	Máquina para identificação de quadros elétric	01	02/2008	17,97	0,00	0,00	17,97	17,97	0,00	100,00	0,00	17,97		0,00
111 02 02	14150	Kit vareta Plástica para limpeza Rothenberger	01	01/2008	75,87	0,00	0,00	75,87	75,87	0,00	100,00	0,00	75,87		0,00
111 02 02	14151	Kit vareta Plástica para limpeza Rothenberger	01	01/2008	75,87	0,00	0,00	75,87	75,87	0,00	100,00	0,00	75,87		0,00
111 02 02	14152	Kit vareta Plástica para limpeza Rothenberger	01	01/2008	75,86	0,00	0,00	75,86	75,86	0,00	100,00	0,00	75,86		0,00
111 02 02	14153	Bomba submersivél plástica águas	01	01/2008	56,50	0,00	0,00	56,50	56,50	0,00	100,00	0,00	56,50		0,00
109 03 06	14154	Mangueira de 1" com 20 metros	01	01/2008	39,93	0,00	0,00	39,93	39,93	0,00	100,00	0,00	39,93		0,00
111 02 02	14155	Chave Acoplulamento magnético	01	01/2008	72,60	0,00	0,00	72,60	72,60	0,00	100,00	0,00	72,60		0,00
112 03 03	14156	Requete sinalizadora	01	05/2008	22,99	0,00	0,00	22,99	22,99	0,00	100,00	0,00	22,99		0,00
112 03 03	14157	Requete sinalizadora	01	05/2008	22,99	0,00	0,00	22,99	22,99	0,00	100,00	0,00	22,99		0,00
112 03 03	14158	Requete sinalizadora	01	05/2008	22,99	0,00	0,00	22,99	22,99	0,00	100,00	0,00	22,99		0,00
112 03 03	14159	Requete sinalizadora	01	05/2008	22,99	0,00	0,00	22,99	22,99	0,00	100,00	0,00	22,99		0,00

Município de Arganil

Ficha de amortizações por conta

Ano: 2019

Bem			Aquisição			Alterações patrimoniais		Valor bruto	Amortizações						Situação atual do bem
GH	Nº Invent.	Descrição do bem	Tipo	Data	Valor aquisição /avaliação	Aumentos	Diminuições		Anos ant.	Extraord.	Exercício Taxa	Exercício Valor	Acumulados		Valor patrim.liq.
Classificação patrimonial: 425															
112 03 03	14160	Sinal de Neve ou Gelo	01	05/2008	25,19	0,00	0,00	25,19	25,19	0,00	100,00	0,00	25,19		0,00
112 03 03	14161	Sinal de Neve ou Gelo	01	05/2008	25,19	0,00	0,00	25,19	25,19	0,00	100,00	0,00	25,19		0,00
112 03 03	14162	Sinal de Neve ou Gelo	01	05/2008	25,19	0,00	0,00	25,19	25,19	0,00	100,00	0,00	25,19		0,00
112 03 03	14163	Sinal de Neve ou Gelo	01	05/2008	25,19	0,00	0,00	25,19	25,19	0,00	100,00	0,00	25,19		0,00
112 03 03	14164	Sinal de Neve ou Gelo	01	05/2008	25,19	0,00	0,00	25,19	25,19	0,00	100,00	0,00	25,19		0,00
112 03 03	14165	Sinal de Neve ou Gelo	01	05/2008	25,19	0,00	0,00	25,19	25,19	0,00	100,00	0,00	25,19		0,00
112 03 03	14166	Sinal de Neve ou Gelo	01	05/2008	25,19	0,00	0,00	25,19	25,19	0,00	100,00	0,00	25,19		0,00
112 03 03	14167	Sinal de Neve ou Gelo	01	05/2008	25,19	0,00	0,00	25,19	25,19	0,00	100,00	0,00	25,19		0,00
112 03 03	14168	Sinal de Neve ou Gelo	01	05/2008	25,19	0,00	0,00	25,19	25,19	0,00	100,00	0,00	25,19		0,00
112 03 03	14169	Sinal de Neve ou Gelo	01	05/2008	25,19	0,00	0,00	25,19	25,19	0,00	100,00	0,00	25,19		0,00
112 03 03	14170	Sinal de Neve ou Gelo	01	05/2008	25,19	0,00	0,00	25,19	25,19	0,00	100,00	0,00	25,19		0,00
112 03 03	14171	Sinal de Neve ou Gelo	01	05/2008	25,22	0,00	0,00	25,22	25,22	0,00	100,00	0,00	25,22		0,00
110 03 06	14172	Detector acústico de fugas de água XLT 30A	01	05/2008	3.313,15	0,00	0,00	3.313,15	3.313,15	0,00	12,50	0,00	3.313,15		0,00
110 04 06	14173	Pistola compressor com manometro	01	04/2008	17,73	0,00	0,00	17,73	17,73	0,00	100,00	0,00	17,73		0,00
111 02 02	14174	Caixa de Ferramentas 125 PC	01	02/2008	49,00	0,00	0,00	49,00	49,00	0,00	100,00	0,00	49,00		0,00
111 02 02	14175	Caixa de Ferramentas 125 PC	01	02/2008	49,00	0,00	0,00	49,00	49,00	0,00	100,00	0,00	49,00		0,00
111 02 02	14176	Caixa de Ferramentas 125 PC	01	02/2008	49,00	0,00	0,00	49,00	49,00	0,00	100,00	0,00	49,00		0,00
111 02 02	14177	Caixa de Ferramentas 125 PC	01	02/2008	49,00	0,00	0,00	49,00	49,00	0,00	100,00	0,00	49,00		0,00
111 02 02	14178	Caixa de ferramentas 125 PC	01	02/2008	49,00	0,00	0,00	49,00	49,00	0,00	100,00	0,00	49,00		0,00
111 02 02	14179	Caixa de ferramentas 125 PC	01	02/2008	49,00	0,00	0,00	49,00	49,00	0,00	100,00	0,00	49,00		0,00
110 04 01	14180	Andaime tubo de entulho 510*380*1100	01	04/2008	44,25	0,00	0,00	44,25	44,25	0,00	100,00	0,00	44,25		0,00
110 04 01	14181	Andaime tubo de entulho 510*380*1100	01	04/2008	44,25	0,00	0,00	44,25	44,25	0,00	100,00	0,00	44,25		0,00
110 04 01	14182	Andaime tubo de entulho 510*380*1100	01	04/2008	44,25	0,00	0,00	44,25	44,25	0,00	100,00	0,00	44,25		0,00
110 04 01	14183	Andaime tubo de entulho 510*380*1100	01	04/2008	44,25	0,00	0,00	44,25	44,25	0,00	100,00	0,00	44,25		0,00
110 04 01	14184	Andaime tubo de entulho 510*380*1100	01	04/2008	44,25	0,00	0,00	44,25	44,25	0,00	100,00	0,00	44,25		0,00
110 04 01	14185	Andaime tubo de entulho 510*380*1100	01	04/2008	44,25	0,00	0,00	44,25	44,25	0,00	100,00	0,00	44,25		0,00
110 04 01	14186	Andaime conduta de entulho boca	01	04/2008	65,30	0,00	0,00	65,30	65,30	0,00	100,00	0,00	65,30		0,00
110 04 11	14187	Barreira de proteção	01	04/2008	33,88	0,00	0,00	33,88	33,88	0,00	100,00	0,00	33,88		0,00
110 04 11	14188	Barreira de proteção	01	04/2008	33,88	0,00	0,00	33,88	33,88	0,00	100,00	0,00	33,88		0,00

Município de Arganil

Ficha de amortizações por conta

Ano: 2019

Bem			Aquisição			Alterações patrimoniais		Valor bruto	Amortizações						Situação atual do bem
GH	Nº Invent.	Descrição do bem	Tipo	Data	Valor aquisição /avaliação	Aumentos	Diminuições		Anos ant.	Extraord.	Exercício Taxa	Exercício Valor	Acumulados		Valor patrim.liq.
Classificação patrimonial: 425															
110 04 11	14189	Barreira de proteção	01	04/2008	33,88	0,00	0,00	33,88	33,88	0,00	100,00	0,00	33,88		0,00
110 04 11	14190	Barreira de proteção	01	04/2008	33,88	0,00	0,00	33,88	33,88	0,00	100,00	0,00	33,88		0,00
110 04 11	14191	Barreira de proteção	01	04/2008	33,88	0,00	0,00	33,88	33,88	0,00	100,00	0,00	33,88		0,00
110 04 11	14192	Barreira de proteção	01	04/2008	33,88	0,00	0,00	33,88	33,88	0,00	100,00	0,00	33,88		0,00
110 04 11	14193	Barreira de proteção	01	04/2008	33,88	0,00	0,00	33,88	33,88	0,00	100,00	0,00	33,88		0,00
110 04 11	14194	Barreira de proteção	01	04/2008	33,88	0,00	0,00	33,88	33,88	0,00	100,00	0,00	33,88		0,00
110 04 11	14195	Barreira de proteção	01	04/2008	33,88	0,00	0,00	33,88	33,88	0,00	100,00	0,00	33,88		0,00
110 04 11	14196	Barreira de proteção	01	04/2008	33,88	0,00	0,00	33,88	33,88	0,00	100,00	0,00	33,88		0,00
110 04 11	14197	Barreira de proteção	01	04/2008	33,88	0,00	0,00	33,88	33,88	0,00	100,00	0,00	33,88		0,00
110 04 11	14198	Barreira de proteção	01	04/2008	33,88	0,00	0,00	33,88	33,88	0,00	100,00	0,00	33,88		0,00
110 04 11	14199	Barreira de proteção	01	04/2008	33,88	0,00	0,00	33,88	33,88	0,00	100,00	0,00	33,88		0,00
110 04 11	14200	Barreira de proteção	01	04/2008	33,88	0,00	0,00	33,88	33,88	0,00	100,00	0,00	33,88		0,00
110 04 11	14201	Barreira de proteção	01	04/2008	33,88	0,00	0,00	33,88	33,88	0,00	100,00	0,00	33,88		0,00
110 04 11	14202	Barreira de proteção	01	04/2008	33,88	0,00	0,00	33,88	33,88	0,00	100,00	0,00	33,88		0,00
110 04 11	14203	Barreira de proteção	01	04/2008	33,88	0,00	0,00	33,88	33,88	0,00	100,00	0,00	33,88		0,00
110 04 11	14204	Barreira de proteção	01	04/2008	33,88	0,00	0,00	33,88	33,88	0,00	100,00	0,00	33,88		0,00
110 04 11	14205	Barreira de proteção	01	04/2008	33,88	0,00	0,00	33,88	33,88	0,00	100,00	0,00	33,88		0,00
110 04 11	14206	Barreira de proteção	01	04/2008	33,88	0,00	0,00	33,88	33,88	0,00	100,00	0,00	33,88		0,00
110 04 11	14207	Barreira de proteção	01	04/2008	33,88	0,00	0,00	33,88	33,88	0,00	100,00	0,00	33,88		0,00
110 04 11	14208	Barreira de proteção	01	04/2008	33,88	0,00	0,00	33,88	33,88	0,00	100,00	0,00	33,88		0,00
110 04 11	14209	Barreira de proteção	01	04/2008	33,88	0,00	0,00	33,88	33,88	0,00	100,00	0,00	33,88		0,00
110 04 11	14210	Barreira de proteção	01	04/2008	33,88	0,00	0,00	33,88	33,88	0,00	100,00	0,00	33,88		0,00
110 04 11	14211	Barreira de proteção	01	04/2008	33,88	0,00	0,00	33,88	33,88	0,00	100,00	0,00	33,88		0,00
110 04 11	14212	Barreira de proteção	01	04/2008	33,88	0,00	0,00	33,88	33,88	0,00	100,00	0,00	33,88		0,00
110 04 11	14213	Barreira de proteção	01	04/2008	33,88	0,00	0,00	33,88	33,88	0,00	100,00	0,00	33,88		0,00
110 04 11	14214	Barreira de proteção	01	04/2008	33,88	0,00	0,00	33,88	33,88	0,00	100,00	0,00	33,88		0,00
110 04 11	14215	Barreira de proteção	01	04/2008	33,88	0,00	0,00	33,88	33,88	0,00	100,00	0,00	33,88		0,00
110 04 11	14216	Barreira de proteção	01	04/2008	33,88	0,00	0,00	33,88	33,88	0,00	100,00	0,00	33,88		0,00
110 04 11	14217	Barreira de proteção	01	04/2008	33,88	0,00	0,00	33,88	33,88	0,00	100,00	0,00	33,88		0,00

Município de Arganil

Ficha de amortizações por conta

Ano: 2019

Bem			Aquisição			Alterações patrimoniais		Valor bruto	Amortizações						Situação atual do bem
GH	Nº Invent.	Descrição do bem	Tipo	Data	Valor aquisição /avaliação	Aumentos	Diminuições		Anos ant.	Exercício Extraord.	Taxa	Valor	Acumulados		Valor patrim.líq.
Classificação patrimonial: 425															
110 04 11	14218	Barreira de proteção	01	04/2008	33,88	0,00	0,00	33,88	33,88	0,00	100,00	0,00	33,88		0,00
110 04 11	14219	Barreira de proteção	01	04/2008	33,88	0,00	0,00	33,88	33,88	0,00	100,00	0,00	33,88		0,00
110 04 11	14220	Barreira de proteção	01	04/2008	33,88	0,00	0,00	33,88	33,88	0,00	100,00	0,00	33,88		0,00
110 04 11	14221	Barreira de proteção	01	04/2008	33,88	0,00	0,00	33,88	33,88	0,00	100,00	0,00	33,88		0,00
110 04 11	14222	Barreira de proteção	01	04/2008	33,88	0,00	0,00	33,88	33,88	0,00	100,00	0,00	33,88		0,00
110 04 11	14223	Barreira de proteção	01	04/2008	33,88	0,00	0,00	33,88	33,88	0,00	100,00	0,00	33,88		0,00
110 04 11	14224	Barreira de proteção	01	04/2008	33,88	0,00	0,00	33,88	33,88	0,00	100,00	0,00	33,88		0,00
110 04 11	14225	Barreira de proteção	01	04/2008	33,88	0,00	0,00	33,88	33,88	0,00	100,00	0,00	33,88		0,00
110 04 11	14226	Barreira de proteção	01	04/2008	33,88	0,00	0,00	33,88	33,88	0,00	100,00	0,00	33,88		0,00
110 04 11	14227	Barreira de proteção	01	04/2008	33,88	0,00	0,00	33,88	33,88	0,00	100,00	0,00	33,88		0,00
110 04 11	14228	Barreira de proteção	01	04/2008	33,88	0,00	0,00	33,88	33,88	0,00	100,00	0,00	33,88		0,00
110 04 11	14229	Barreira de proteção	01	04/2008	33,88	0,00	0,00	33,88	33,88	0,00	100,00	0,00	33,88		0,00
110 04 11	14230	Barreira de proteção	01	04/2008	33,88	0,00	0,00	33,88	33,88	0,00	100,00	0,00	33,88		0,00
110 04 11	14231	Barreira de proteção	01	04/2008	33,88	0,00	0,00	33,88	33,88	0,00	100,00	0,00	33,88		0,00
110 04 11	14232	Barreira de proteção	01	04/2008	33,88	0,00	0,00	33,88	33,88	0,00	100,00	0,00	33,88		0,00
110 04 11	14233	Barreira de proteção	01	04/2008	33,88	0,00	0,00	33,88	33,88	0,00	100,00	0,00	33,88		0,00
110 04 11	14234	Barreira de proteção	01	04/2008	33,88	0,00	0,00	33,88	33,88	0,00	100,00	0,00	33,88		0,00
110 04 11	14235	Barreira de proteção	01	04/2008	33,88	0,00	0,00	33,88	33,88	0,00	100,00	0,00	33,88		0,00
110 04 11	14236	Barreira de proteção	01	04/2008	33,88	0,00	0,00	33,88	33,88	0,00	100,00	0,00	33,88		0,00
110 04 11	14237	Barreira de proteção	01	04/2008	33,88	0,00	0,00	33,88	33,88	0,00	100,00	0,00	33,88		0,00
110 04 11	14238	Barreira de proteção	01	04/2008	33,88	0,00	0,00	33,88	33,88	0,00	100,00	0,00	33,88		0,00
110 04 11	14239	Barreira de proteção	01	04/2008	33,88	0,00	0,00	33,88	33,88	0,00	100,00	0,00	33,88		0,00
110 04 11	14240	Barreira de proteção	01	04/2008	33,88	0,00	0,00	33,88	33,88	0,00	100,00	0,00	33,88		0,00
110 04 11	14241	Barreira de proteção	01	04/2008	33,88	0,00	0,00	33,88	33,88	0,00	100,00	0,00	33,88		0,00
110 04 11	14242	Barreira de proteção	01	04/2008	33,88	0,00	0,00	33,88	33,88	0,00	100,00	0,00	33,88		0,00
110 04 11	14243	Barreira de proteção	01	04/2008	33,88	0,00	0,00	33,88	33,88	0,00	100,00	0,00	33,88		0,00
110 04 11	14244	Barreira de proteção	01	04/2008	33,88	0,00	0,00	33,88	33,88	0,00	100,00	0,00	33,88		0,00
110 04 11	14245	Barreira de proteção	01	04/2008	33,88	0,00	0,00	33,88	33,88	0,00	100,00	0,00	33,88		0,00
110 04 11	14246	Barreira de proteção	01	04/2008	33,88	0,00	0,00	33,88	33,88	0,00	100,00	0,00	33,88		0,00

Município de Arganil

Ficha de amortizações por conta

Ano: 2019

Bem			Aquisição			Alterações patrimoniais		Valor bruto	Amortizações						Situação atual do bem
GH	Nº Invent.	Descrição do bem	Tipo	Data	Valor aquisição /avaliação	Aumentos	Diminuições		Anos ant.	Exercício Extraord.	Taxa	Valor	Acumulados		Valor patrim.líq.
Classificação patrimonial: 425															
110 04 11	14247	Barreira de proteção	01	04/2008	33,88	0,00	0,00	33,88	33,88	0,00	100,00	0,00	33,88		0,00
110 04 11	14248	Barreira de proteção	01	04/2008	33,88	0,00	0,00	33,88	33,88	0,00	100,00	0,00	33,88		0,00
110 04 11	14249	Barreira de proteção	01	04/2008	33,88	0,00	0,00	33,88	33,88	0,00	100,00	0,00	33,88		0,00
110 04 11	14250	Barreira de proteção	01	04/2008	33,88	0,00	0,00	33,88	33,88	0,00	100,00	0,00	33,88		0,00
110 04 11	14251	Barreira de proteção	01	04/2008	33,88	0,00	0,00	33,88	33,88	0,00	100,00	0,00	33,88		0,00
110 04 11	14252	Barreira de proteção	01	04/2008	33,88	0,00	0,00	33,88	33,88	0,00	100,00	0,00	33,88		0,00
110 04 11	14253	Barreira de proteção	01	04/2008	33,88	0,00	0,00	33,88	33,88	0,00	100,00	0,00	33,88		0,00
110 04 11	14254	Barreira de proteção	01	04/2008	33,88	0,00	0,00	33,88	33,88	0,00	100,00	0,00	33,88		0,00
110 04 11	14255	Barreira de proteção	01	04/2008	33,88	0,00	0,00	33,88	33,88	0,00	100,00	0,00	33,88		0,00
110 04 11	14256	Barreira de proteção	01	04/2008	33,88	0,00	0,00	33,88	33,88	0,00	100,00	0,00	33,88		0,00
110 04 11	14257	Barreira de proteção	01	04/2008	33,88	0,00	0,00	33,88	33,88	0,00	100,00	0,00	33,88		0,00
110 04 11	14258	Barreira de proteção	01	04/2008	33,88	0,00	0,00	33,88	33,88	0,00	100,00	0,00	33,88		0,00
110 04 11	14259	Barreira de proteção	01	04/2008	33,88	0,00	0,00	33,88	33,88	0,00	100,00	0,00	33,88		0,00
110 04 11	14260	Barreira de proteção	01	04/2008	33,88	0,00	0,00	33,88	33,88	0,00	100,00	0,00	33,88		0,00
110 04 11	14261	Barreira de proteção	01	04/2008	33,88	0,00	0,00	33,88	33,88	0,00	100,00	0,00	33,88		0,00
110 04 11	14262	Barreira de proteção	01	04/2008	33,88	0,00	0,00	33,88	33,88	0,00	100,00	0,00	33,88		0,00
110 04 11	14263	Barreira de proteção	01	04/2008	33,88	0,00	0,00	33,88	33,88	0,00	100,00	0,00	33,88		0,00
110 04 11	14264	Barreira de proteção	01	04/2008	33,88	0,00	0,00	33,88	33,88	0,00	100,00	0,00	33,88		0,00
110 04 11	14265	Barreira de proteção	01	04/2008	33,88	0,00	0,00	33,88	33,88	0,00	100,00	0,00	33,88		0,00
110 04 11	14266	Barreira de proteção	01	04/2008	33,88	0,00	0,00	33,88	33,88	0,00	100,00	0,00	33,88		0,00
110 04 11	14267	Barreira de proteção	01	04/2008	33,88	0,00	0,00	33,88	33,88	0,00	100,00	0,00	33,88		0,00
110 04 11	14268	Barreira de proteção	01	04/2008	33,88	0,00	0,00	33,88	33,88	0,00	100,00	0,00	33,88		0,00
110 04 11	14269	Barreira de proteção	01	04/2008	33,88	0,00	0,00	33,88	33,88	0,00	100,00	0,00	33,88		0,00
110 04 11	14270	Barreira de proteção	01	04/2008	33,88	0,00	0,00	33,88	33,88	0,00	100,00	0,00	33,88		0,00
110 04 11	14271	Barreira de proteção	01	04/2008	33,88	0,00	0,00	33,88	33,88	0,00	100,00	0,00	33,88		0,00
110 04 11	14272	Barreira de proteção	01	04/2008	33,88	0,00	0,00	33,88	33,88	0,00	100,00	0,00	33,88		0,00
110 04 11	14273	Barreira de proteção	01	04/2008	33,88	0,00	0,00	33,88	33,88	0,00	100,00	0,00	33,88		0,00
110 04 11	14274	Barreira de proteção	01	04/2008	33,88	0,00	0,00	33,88	33,88	0,00	100,00	0,00	33,88		0,00
110 04 11	14275	Barreira de proteção	01	04/2008	33,88	0,00	0,00	33,88	33,88	0,00	100,00	0,00	33,88		0,00

Município de Arganil

Ficha de amortizações por conta

Ano: 2019

Bem			Aquisição			Alterações patrimoniais		Valor bruto	Amortizações						Situação atual do bem
GH	Nº Invent.	Descrição do bem	Tipo	Data	Valor aquisição /avaliação	Aumentos	Diminuições		Anos ant.	Extraord.	Exercício Taxa	Exercício Valor	Acumulados		Valor patrim.liq.
Classificação patrimonial: 425															
110 04 11	14276	Barreira de proteção	01	04/2008	33,88	0,00	0,00	33,88	33,88	0,00	100,00	0,00	33,88		0,00
110 04 11	14277	Barreira de proteção	01	04/2008	33,88	0,00	0,00	33,88	33,88	0,00	100,00	0,00	33,88		0,00
110 04 11	14278	Barreira de proteção	01	04/2008	33,88	0,00	0,00	33,88	33,88	0,00	100,00	0,00	33,88		0,00
110 04 11	14279	Barreira de proteção	01	04/2008	33,88	0,00	0,00	33,88	33,88	0,00	100,00	0,00	33,88		0,00
110 04 11	14280	Barreira de proteção	01	04/2008	33,88	0,00	0,00	33,88	33,88	0,00	100,00	0,00	33,88		0,00
110 04 11	14281	Barreira de proteção	01	04/2008	33,88	0,00	0,00	33,88	33,88	0,00	100,00	0,00	33,88		0,00
110 04 11	14282	Barreira de proteção	01	04/2008	33,88	0,00	0,00	33,88	33,88	0,00	100,00	0,00	33,88		0,00
110 04 11	14283	Barreira de proteção	01	04/2008	33,88	0,00	0,00	33,88	33,88	0,00	100,00	0,00	33,88		0,00
110 04 11	14284	Barreira de proteção	01	04/2008	33,88	0,00	0,00	33,88	33,88	0,00	100,00	0,00	33,88		0,00
110 04 11	14285	Barreira de proteção	01	04/2008	33,88	0,00	0,00	33,88	33,88	0,00	100,00	0,00	33,88		0,00
110 04 11	14286	Barreira de proteção	01	04/2008	33,88	0,00	0,00	33,88	33,88	0,00	100,00	0,00	33,88		0,00
103 01 11	14289	Caixa de sugestões em acrílico	01	05/2008	76,84	0,00	0,00	76,84	76,84	0,00	100,00	0,00	76,84		0,00
111 02 02	14290	Bomba submersivél águas	01	05/2008	59,50	0,00	0,00	59,50	59,50	0,00	100,00	0,00	59,50		0,00
111 02 03	14291	Martelo demolidor 1500W 10Kg 25J SDS MA)	01	05/2008	515,46	0,00	0,00	515,46	515,46	0,00	12,50	0,00	515,46		0,00
111 04 04	14292	Máquina de lavar de alta pressão de marca Ka	L	07/2008	1.260,00	715,43	0,00	1.975,43	1.975,43	0,00	50,00	0,00	1.975,43		0,00
110 04 06	14293	Compressor de ar de marca Disal HP3 de 200	L	07/2008	600,00	0,00	0,00	600,00	600,00	0,00	14,28	0,00	600,00		0,00
110 04 07	14294	Chupador de Gasóleo com 12 estações de m	34	07/2008	0,00	0,00	0,00	0,00	0,00	0,00	10,00	0,00	0,00		0,00
110 04 07	14295	Três cintas, fita métrica de 30m, 1 alhal, 1 me	L	07/2008	420,00	0,00	0,00	420,00	420,00	0,00	10,00	0,00	420,00		0,00
110 03 06	14297	Termómetro Digital 1 canal tipo K Marca Testo	01	03/2008	94,74	0,00	0,00	94,74	94,74	0,00	100,00	0,00	94,74		0,00
110 03 06	14298	Sonda de imersão penetração, estanque, T/P	01	03/2008	48,16	0,00	0,00	48,16	48,16	0,00	100,00	0,00	48,16		0,00
111 02 02	14299	Pá abre buracos	01	05/2008	42,35	0,00	0,00	42,35	42,35	0,00	100,00	0,00	42,35		0,00
111 02 02	14300	CUSTANHAS DE CUNHA (60)	01	05/2008	76,23	0,00	0,00	76,23	76,23	0,00	100,00	0,00	76,23		0,00
111 02 02	14301	Macado de alavanca para Custanhas	01	05/2008	113,44	0,00	0,00	113,44	113,44	0,00	100,00	0,00	113,44		0,00
109 02 07	14302	Pulverizador Manual	01	05/2008	30,00	0,00	0,00	30,00	30,00	0,00	100,00	0,00	30,00		0,00
109 02 01	14303	Armadilha VK3 Galv. Captura de animais 94*3	01	02/2008	51,10	0,00	0,00	51,10	51,10	0,00	100,00	0,00	51,10		0,00
111 04 04	15735	Pistola Lavagem jacto areia	01	07/2008	40,71	0,00	0,00	40,71	40,71	0,00	100,00	0,00	40,71		0,00
111 02 02	15737	Alicates	01	02/2008	9,96	0,00	0,00	9,96	9,96	0,00	100,00	0,00	9,96		0,00
111 02 02	15738	Chaves inglesas	01	02/2008	29,97	0,00	0,00	29,97	29,97	0,00	100,00	0,00	29,97		0,00
110 04 07	15739	Depósito de água	02	09/2008	288,00	0,00	0,00	288,00	288,00	0,00	25,00	0,00	288,00		0,00

Município de Arganil

Ficha de amortizações por conta

Ano: 2019

Bem			Aquisição			Alterações patrimoniais		Valor bruto	Amortizações						Situação atual do bem
GH	Nº Invent.	Descrição do bem	Tipo	Data	Valor aquisição /avaliação	Aumentos	Diminuições		Anos ant.	Extraord.	Exercício Taxa	Exercício Valor	Acumulados		Valor patrim.liq.
Classificação patrimonial: 425															
112 03 03	15740	Raquete de sinalização vermelho/vermelho	01	09/2008	17,80	0,00	0,00	17,80	17,80	0,00	100,00	0,00	17,80		0,00
112 03 03	15741	Raquete de sinalização vermelho/vermelho	01	09/2008	17,80	0,00	0,00	17,80	17,80	0,00	100,00	0,00	17,80		0,00
112 03 03	15742	Raquete de sinalização vermelho/vermelho	01	09/2008	17,80	0,00	0,00	17,80	17,80	0,00	100,00	0,00	17,80		0,00
112 03 03	15743	Raquete de sinalização vermelho/vermelho	01	09/2008	17,80	0,00	0,00	17,80	17,80	0,00	100,00	0,00	17,80		0,00
112 03 03	15744	Raquete de sinalização vermelho/vermelho	01	09/2008	17,76	0,00	0,00	17,76	17,76	0,00	100,00	0,00	17,76		0,00
107 01 13	15745	Escada tripla isolada e arnés cinto elastoesp	01	09/2008	845,93	0,00	0,00	845,93	845,93	0,00	12,50	0,00	845,93		0,00
111 02 02	15746	Chave Caixa de impacto Beta Ref.ª 729-24	01	10/2008	38,59	0,00	0,00	38,59	38,59	0,00	100,00	0,00	38,59		0,00
111 02 02	15747	Chave Caixa Beta Ref.ª 928-24	01	10/2008	11,04	0,00	0,00	11,04	11,04	0,00	100,00	0,00	11,04		0,00
111 02 02	15748	Chave Caixa Beta Ref.ª 928-24	01	10/2008	11,04	0,00	0,00	11,04	11,04	0,00	100,00	0,00	11,04		0,00
111 02 02	15749	Jogo de Chaves Sext. Beta Ref.ª 96BP/AS8	01	10/2008	28,42	0,00	0,00	28,42	28,42	0,00	100,00	0,00	28,42		0,00
111 02 02	15750	Jogo de ChavesTorx Beta Ref.ª 97TTX/S6	01	10/2008	55,44	0,00	0,00	55,44	55,44	0,00	100,00	0,00	55,44		0,00
111 02 01	15751	Rebarbadora Dewalt Mod. DW28134	01	10/2008	103,38	0,00	0,00	103,38	103,38	0,00	100,00	0,00	103,38		0,00
111 02 02	15752	Carro de mão pneumático 400 verde	01	10/2008	32,64	0,00	0,00	32,64	32,64	0,00	100,00	0,00	32,64		0,00
110 04 13	15753	Barreira de obras	01	11/2008	43,66	0,00	0,00	43,66	43,66	0,00	100,00	0,00	43,66		0,00
110 04 13	15754	Barreira de obras	01	11/2008	43,66	0,00	0,00	43,66	43,66	0,00	100,00	0,00	43,66		0,00
110 04 13	15755	Barreira de obras	01	11/2008	43,66	0,00	0,00	43,66	43,66	0,00	100,00	0,00	43,66		0,00
110 04 13	15756	Barreira de obras	01	11/2008	43,66	0,00	0,00	43,66	43,66	0,00	100,00	0,00	43,66		0,00
110 04 13	15757	Barreira de obras	01	11/2008	43,66	0,00	0,00	43,66	43,66	0,00	100,00	0,00	43,66		0,00
110 04 13	15758	Barreira de obras	01	11/2008	43,66	0,00	0,00	43,66	43,66	0,00	100,00	0,00	43,66		0,00
110 04 13	15759	Barreira de obras	01	11/2008	43,66	0,00	0,00	43,66	43,66	0,00	100,00	0,00	43,66		0,00
110 04 13	15760	Barreira de obras	01	11/2008	43,66	0,00	0,00	43,66	43,66	0,00	100,00	0,00	43,66		0,00
110 04 13	15761	Barreira de obras	01	11/2008	43,66	0,00	0,00	43,66	43,66	0,00	100,00	0,00	43,66		0,00
110 04 13	15762	Barreira de obras	01	11/2008	43,66	0,00	0,00	43,66	43,66	0,00	100,00	0,00	43,66		0,00
110 04 13	15763	Barreira de obras	01	11/2008	43,66	0,00	0,00	43,66	43,66	0,00	100,00	0,00	43,66		0,00
110 04 13	15764	Barreira de obras	01	11/2008	43,66	0,00	0,00	43,66	43,66	0,00	100,00	0,00	43,66		0,00
110 04 13	15765	Barreira de obras	01	11/2008	43,66	0,00	0,00	43,66	43,66	0,00	100,00	0,00	43,66		0,00
110 04 13	15766	Barreira de obras	01	11/2008	43,66	0,00	0,00	43,66	43,66	0,00	100,00	0,00	43,66		0,00
110 04 13	15767	Barreira de obras	01	11/2008	43,55	0,00	0,00	43,55	43,55	0,00	100,00	0,00	43,55		0,00
111 02 02	15768	Sacho Peta n.º3 (4), Enxada n.º3 (1), Alvião bi	01	12/2008	68,40	0,00	0,00	68,40	68,40	0,00	100,00	0,00	68,40		0,00

Município de Arganil

Ficha de amortizações por conta

Ano: 2019

Bem			Aquisição			Alterações patrimoniais		Valor bruto	Amortizações						Situação atual do bem
GH	Nº Invent.	Descrição do bem	Tipo	Data	Valor aquisição /avaliação	Aumentos	Diminuições		Anos ant.	Exercício Extraord.	Taxa	Valor	Acumulados		Valor patrim.liq.
Classificação patrimonial: 425															
111 02 02	15769	Soprador Térmico JCBD-HGS2000	01	10/2008	25,00	0,00	0,00	25,00	25,00	0,00	100,00	0,00	25,00		0,00
111 02 02	15770	Grupo Hidropressor - Máquina BOB CAT nº 4	L	10/2008	120,00	0,00	0,00	120,00	120,00	0,00	100,00	0,00	120,00		0,00
111 02 02	15771	Grupo Hidropressor Grundfos, mod. CR 16. n.	L	10/2008	120,00	0,00	0,00	120,00	120,00	0,00	100,00	0,00	120,00		0,00
109 03 03	15772	Máquina de cortar relva MTD 465PB	01	09/2008	320,00	0,00	0,00	320,00	320,00	0,00	20,00	0,00	320,00		0,00
109 03 06	15773	Moto roçadora com acessórios	01	10/2008	384,00	0,00	0,00	384,00	384,00	0,00	25,00	0,00	384,00		0,00
111 02 01	17856	Mondial Grua	L	09/2008	300,00	0,00	0,00	300,00	300,00	0,00	25,00	0,00	300,00		0,00
112 03 03	17864	Raquete de sinalização vermelho/vermelho	01	10/2008	17,80	0,00	0,00	17,80	17,80	0,00	100,00	0,00	17,80		0,00
112 03 03	17865	Raquete de sinalização vermelho/vermelho	01	10/2008	17,78	0,00	0,00	17,78	17,78	0,00	100,00	0,00	17,78		0,00
111 02 02	17912	Máquina de cortar azulejo Kapriol ref.ª Excalib	01	09/2008	830,00	0,00	0,00	830,00	830,00	0,00	20,00	0,00	830,00		0,00
112 03 03	18201	Sinal A23 620 mm em ferro	18	01/2009	58,46	0,00	0,00	58,46	58,46	0,00	100,00	0,00	58,46		0,00
112 03 03	18202	Sinais C15 620 mm em ferro	18	01/2009	92,93	0,00	0,00	92,93	92,93	0,00	100,00	0,00	92,93		0,00
112 03 03	18203	Sinais C20a 620 mm em ferro.	18	01/2009	46,46	0,00	0,00	46,46	46,46	0,00	100,00	0,00	46,46		0,00
112 03 03	18204	Sinais D1a 620 mm em ferro.	18	01/2009	232,32	0,00	0,00	232,32	232,32	0,00	100,00	0,00	232,32		0,00
112 03 03	18205	Sinal D1b 620 mm em ferro.	18	01/2009	232,32	0,00	0,00	232,32	232,32	0,00	100,00	0,00	232,32		0,00
112 03 03	18206	Sinal D1c 620 mm em ferro	18	01/2009	232,32	0,00	0,00	232,32	232,32	0,00	100,00	0,00	232,32		0,00
112 03 03	18207	Sinal H7 620 mm em ferro.	18	01/2009	174,84	0,00	0,00	174,84	174,84	0,00	100,00	0,00	174,84		0,00
112 03 03	18208	Sinais H40 de 620 mm em ferro.	18	01/2009	69,94	0,00	0,00	69,94	69,94	0,00	100,00	0,00	69,94		0,00
112 03 03	18209	Sinal H1 de 620 mm em ferro.	18	01/2009	174,84	0,00	0,00	174,84	174,84	0,00	100,00	0,00	174,84		0,00
112 03 03	18210	Sinal H3 de 620 mm em ferro.	18	01/2009	34,97	0,00	0,00	34,97	34,97	0,00	100,00	0,00	34,97		0,00
112 03 03	18211	Placa adicional Modelo 1 - 100 metros.	18	01/2009	67,10	0,00	0,00	67,10	67,10	0,00	100,00	0,00	67,10		0,00
112 03 03	18212	Postes de 1/2" (ML)	18	01/2009	120,96	0,00	0,00	120,96	120,96	0,00	100,00	0,00	120,96		0,00
105 06 19	18213	Aspirador Industrial GWD 335.	18	01/2009	352,50	0,00	0,00	352,50	352,50	0,00	20,00	0,00	352,50		0,00
112 03 03	18214	Placas com 920*620 mm em ferro.	18	02/2009	165,89	0,00	0,00	165,89	165,89	0,00	100,00	0,00	165,89		0,00
112 03 03	18215	Sinal C2 de 620 mm em ferro	18	01/2009	69,93	0,00	0,00	69,93	69,93	0,00	100,00	0,00	69,93		0,00
112 03 03	18216	Placa Adicional com 360*240 mm.	18	01/2009	77,47	0,00	0,00	77,47	77,47	0,00	100,00	0,00	77,47		0,00
112 03 03	18217	Sinal D4 de 620 mm em ferro	18	01/2009	67,93	0,00	0,00	67,93	67,93	0,00	100,00	0,00	67,93		0,00
112 03 03	18218	Sinal C15 620 mm em ferro.	18	01/2009	34,46	0,00	0,00	34,46	34,46	0,00	100,00	0,00	34,46		0,00
112 03 03	18219	Sinal C2 de 620 mm em ferro.	18	01/2009	34,46	0,00	0,00	34,46	34,46	0,00	100,00	0,00	34,46		0,00
112 03 03	18220	Placa adicional com 360*240 mm	18	01/2009	19,38	0,00	0,00	19,38	19,38	0,00	100,00	0,00	19,38		0,00

Município de Arganil

Ficha de amortizações por conta

Ano: 2019

Bem			Aquisição			Alterações patrimoniais		Valor bruto	Amortizações						Situação atual do bem
GH	Nº Invent.	Descrição do bem	Tipo	Data	Valor aquisição /avaliação	Aumentos	Diminuições		Anos ant.	Exercício Extraord.	Taxa	Valor	Acumulados		Valor patrim.liq.
Classificação patrimonial: 425															
112 03 03	18222	Sinais H7 de 620 mm em ferro.	18	02/2009	72,29	0,00	0,00	72,29	72,29	0,00	100,00	0,00	72,29		0,00
112 03 03	18223	Sinais H2 de 620 mm em ferro	18	02/2009	36,14	0,00	0,00	36,14	36,14	0,00	100,00	0,00	36,14		0,00
112 03 03	18224	Sinais H1 de 620 mm em ferro.	18	02/2009	253,00	0,00	0,00	253,00	253,00	0,00	100,00	0,00	253,00		0,00
112 03 03	18225	Placas adicionais com 450*150 mm	18	02/2009	22,21	0,00	0,00	22,21	22,21	0,00	100,00	0,00	22,21		0,00
112 03 03	18226	Placas com 1200*220 mm em alumínio	18	02/2009	102,82	0,00	0,00	102,82	102,82	0,00	100,00	0,00	102,82		0,00
112 03 03	18227	placas 50 mm com 2 metros.	18	02/2009	11,76	0,00	0,00	11,76	11,76	0,00	100,00	0,00	11,76		0,00
112 03 03	18228	Sinais C2 de 620 mm em ferro.	18	02/2009	68,93	0,00	0,00	68,93	68,93	0,00	100,00	0,00	68,93		0,00
112 03 03	18229	Placas adicionais com 360*240 mm.	18	02/2009	38,74	0,00	0,00	38,74	38,74	0,00	100,00	0,00	38,74		0,00
112 03 03	18230	Sinais D4 de 620 mm em ferro.	18	02/2009	68,93	0,00	0,00	68,93	68,93	0,00	100,00	0,00	68,93		0,00
112 03 03	18231	Placas adicionais com 360*240 mm.	18	02/2009	38,73	0,00	0,00	38,73	38,73	0,00	100,00	0,00	38,73		0,00
112 03 03	18232	Sinal D1b de 620 mm em ferro.	18	02/2009	137,86	0,00	0,00	137,86	137,86	0,00	100,00	0,00	137,86		0,00
110 04 11	18233	carro mão Amarelo Europa.	18	02/2009	42,00	0,00	0,00	42,00	42,00	0,00	100,00	0,00	42,00		0,00
111 02 01	18234	Virax Torno Corrente Ref 200340.	18	03/2009	651,10	0,00	0,00	651,10	651,10	0,00	12,50	0,00	651,10		0,00
107 02 16	18236	Tenda para eventos - Mestre Maco.	18	05/2009	49,95	0,00	0,00	49,95	49,95	0,00	100,00	0,00	49,95		0,00
107 06 05	18237	Tabuleiros Multifunções Serviços (feira freguei	18	06/2009	12,28	0,00	0,00	12,28	12,28	0,00	100,00	0,00	12,28		0,00
111 02 01	18238	Nivel Anti-Choque 0,5	18	05/2009	20,40	0,00	0,00	20,40	20,40	0,00	100,00	0,00	20,40		0,00
111 02 01	18239	dewalt martelo Demolidor Mod 25899 K	18	05/2009	495,60	0,00	0,00	495,60	495,60	0,00	25,00	0,00	495,60		0,00
111 02 01	18240	Escadote Alumínio 1,50 metros 6 degraus	18	05/2009	60,00	0,00	0,00	60,00	60,00	0,00	100,00	0,00	60,00		0,00
111 02 01	18242	Balde 2 aguas com prensa - 30 litros	18	04/2009	70,20	0,00	0,00	70,20	70,20	0,00	100,00	0,00	70,20		0,00
111 02 01	18243	Escadote Alumínio 1,25 metros com 5 degraus	18	05/2009	48,00	0,00	0,00	48,00	48,00	0,00	100,00	0,00	48,00		0,00
111 02 01	18244	Chave Crescente Irega 77/12"	18	02/2009	93,84	0,00	0,00	93,84	93,84	0,00	100,00	0,00	93,84		0,00
111 02 01	18245	Virax Alicate Extensível Ref 011120	18	02/2009	56,95	0,00	0,00	56,95	56,95	0,00	100,00	0,00	56,95		0,00
111 02 01	18246	Virax Chave Canos Ref 013814	18	02/2009	102,00	0,00	0,00	102,00	102,00	0,00	100,00	0,00	102,00		0,00
111 02 01	18247	Virax Jogo Fresas 3/4" Ref. 136205	18	02/2009	125,02	0,00	0,00	125,02	125,02	0,00	100,00	0,00	125,02		0,00
112 03 03	18248	Sinais C1 de 620 mm em ferro	18	02/2009	250,49	0,00	0,00	250,49	250,49	0,00	100,00	0,00	250,49		0,00
112 03 03	18249	Sinais C15 de 620 mm em ferro	18	02/2009	178,92	0,00	0,00	178,92	178,92	0,00	100,00	0,00	178,92		0,00
112 03 03	18250	Sinais D1b de 620 mm em ferro.	18	02/2009	35,78	0,00	0,00	35,78	35,78	0,00	100,00	0,00	35,78		0,00
112 03 03	18251	Sinais D1b 620 mm em ferro	18	02/2009	35,78	0,00	0,00	35,78	35,78	0,00	100,00	0,00	35,78		0,00
112 03 03	18252	Tubo de 50 mm com 3,5 metros.	18	02/2009	428,41	0,00	0,00	428,41	428,41	0,00	20,00	0,00	428,41		0,00

Município de Arganil

Ficha de amortizações por conta

Ano: 2019

Bem			Aquisição			Alterações patrimoniais		Valor bruto	Amortizações					Situação atual do bem
GH	Nº Invent.	Descrição do bem	Tipo	Data	Valor aquisição (avaliação	Aumentos	Diminuições		Anos ant.	Extraord.	Exercício Taxa	Exercício Valor	Acumulados	Valor patrim.liq.
Classificação patrimonial: 425														
112 03 03	18253	Sinais H4 de 620 mm em ferro.	18	03/2009	349,68	0,00	0,00	349,68	349,68	0,00	20,00	0,00	349,68	0,00
112 03 03	18254	Sinais B2 de 620 mm em ferro.	18	03/2009	213,34	0,00	0,00	213,34	213,34	0,00	100,00	0,00	213,34	0,00
112 03 03	18255	Sinais C15 de 620 mm em ferro.	18	03/2009	348,00	0,00	0,00	348,00	348,00	0,00	20,00	0,00	348,00	0,00
112 03 03	18256	Sinais C16 de 620 mm em ferro.	18	03/2009	68,93	0,00	0,00	68,93	68,93	0,00	100,00	0,00	68,93	0,00
112 03 03	18257	Portes de 60 mm com 3 metros.	18	03/2009	355,82	0,00	0,00	355,82	355,82	0,00	20,00	0,00	355,82	0,00
107 01 13	18296	Escadote Alumínio 2 metros com 8 degraus.	18	06/2009	66,00	0,00	0,00	66,00	66,00	0,00	100,00	0,00	66,00	0,00
110 04 11	18321	carro mão Amarelo Europa.	18	02/2009	42,00	0,00	0,00	42,00	42,00	0,00	100,00	0,00	42,00	0,00
107 06 05	18383	Tabuleiros Multifunções Serviços (feira frequer	18	06/2009	12,28	0,00	0,00	12,28	12,28	0,00	100,00	0,00	12,28	0,00
107 06 05	18384	Tabuleiros Multifunções Serviços (feira frequer	18	06/2009	12,28	0,00	0,00	12,28	12,28	0,00	100,00	0,00	12,28	0,00
107 06 05	18385	Tabuleiros Multifunções Serviços (feira frequer	18	06/2009	12,28	0,00	0,00	12,28	12,28	0,00	100,00	0,00	12,28	0,00
107 06 05	18386	Tabuleiros Multifunções Serviços (feira frequer	18	06/2009	12,28	0,00	0,00	12,28	12,28	0,00	100,00	0,00	12,28	0,00
107 06 05	18387	Tabuleiros Multifunções Serviços (feira frequer	18	06/2009	12,28	0,00	0,00	12,28	12,28	0,00	100,00	0,00	12,28	0,00
107 06 05	18388	Tabuleiros Multifunções Serviços (feira frequer	18	06/2009	12,28	0,00	0,00	12,28	12,28	0,00	100,00	0,00	12,28	0,00
107 06 05	18389	Tabuleiros Multifunções Serviços (feira frequer	18	06/2009	12,28	0,00	0,00	12,28	12,28	0,00	100,00	0,00	12,28	0,00
107 06 05	18390	Tabuleiros Multifunções Serviços (feira frequer	18	06/2009	12,28	0,00	0,00	12,28	12,28	0,00	100,00	0,00	12,28	0,00
107 06 05	18391	Tabuleiros Multifunções Serviços (feira frequer	18	06/2009	12,28	0,00	0,00	12,28	12,28	0,00	100,00	0,00	12,28	0,00
107 06 05	18392	Tabuleiros Multifunções Serviços (feira frequer	18	06/2009	12,28	0,00	0,00	12,28	12,28	0,00	100,00	0,00	12,28	0,00
107 06 05	18393	Tabuleiros Multifunções Serviços (feira frequer	18	06/2009	12,28	0,00	0,00	12,28	12,28	0,00	100,00	0,00	12,28	0,00
107 06 05	18394	Tabuleiros Multifunções Serviços (feira frequer	18	06/2009	12,28	0,00	0,00	12,28	12,28	0,00	100,00	0,00	12,28	0,00
107 06 05	18395	Tabuleiros Multifunções Serviços (feira frequer	18	06/2009	12,28	0,00	0,00	12,28	12,28	0,00	100,00	0,00	12,28	0,00
107 06 05	18396	Tabuleiros Multifunções Serviços (feira frequer	18	06/2009	12,28	0,00	0,00	12,28	12,28	0,00	100,00	0,00	12,28	0,00
107 06 05	18397	Tabuleiros Multifunções Serviços (feira frequer	18	06/2009	12,28	0,00	0,00	12,28	12,28	0,00	100,00	0,00	12,28	0,00
107 06 05	18398	Tabuleiros Multifunções Serviços (feira frequer	18	06/2009	12,28	0,00	0,00	12,28	12,28	0,00	100,00	0,00	12,28	0,00
107 06 05	18399	Tabuleiros Multifunções Serviços (feira frequer	18	06/2009	12,28	0,00	0,00	12,28	12,28	0,00	100,00	0,00	12,28	0,00
107 06 05	18400	Tabuleiros Multifunções Serviços (feira frequer	18	06/2009	12,28	0,00	0,00	12,28	12,28	0,00	100,00	0,00	12,28	0,00
107 06 05	18401	Tabuleiros Multifunções Serviços (feira frequer	18	06/2009	12,28	0,00	0,00	12,28	12,28	0,00	100,00	0,00	12,28	0,00
107 06 05	18402	Tabuleiros Multifunções Serviços (feira frequer	18	06/2009	12,28	0,00	0,00	12,28	12,28	0,00	100,00	0,00	12,28	0,00
107 06 05	18403	Tabuleiros Multifunções Serviços (feira frequer	18	06/2009	12,28	0,00	0,00	12,28	12,28	0,00	100,00	0,00	12,28	0,00
107 06 05	18404	Tabuleiros Multifunções Serviços (feira frequer	18	06/2009	12,28	0,00	0,00	12,28	12,28	0,00	100,00	0,00	12,28	0,00

Município de Arganil

Ficha de amortizações por conta

Ano: 2019

Bem			Aquisição			Alterações patrimoniais		Valor bruto	Amortizações					Situação atual do bem
GH	Nº Invent.	Descrição do bem	Tipo	Data	Valor aquisição (avaliação	Aumentos	Diminuições		Anos ant.	Extraord.	Exercício Taxa	Exercício Valor	Acumulados	Valor patrim.liq.
Classificação patrimonial: 425														
107 06 05	18405	Tabuleiros Multifunções Serviços (feira frequer	18	06/2009	12,28	0,00	0,00	12,28	12,28	0,00	100,00	0,00	12,28	0,00
107 06 05	18406	Tabuleiros Multifunções Serviços (feira frequer	18	06/2009	12,28	0,00	0,00	12,28	12,28	0,00	100,00	0,00	12,28	0,00
107 06 05	18407	Tabuleiros Multifunções Serviços (feira frequer	18	06/2009	12,28	0,00	0,00	12,28	12,28	0,00	100,00	0,00	12,28	0,00
107 06 05	18408	Tabuleiros Multifunções Serviços (feira frequer	18	06/2009	12,28	0,00	0,00	12,28	12,28	0,00	100,00	0,00	12,28	0,00
107 06 05	18409	Tabuleiros Multifunções Serviços (feira frequer	18	06/2009	12,28	0,00	0,00	12,28	12,28	0,00	100,00	0,00	12,28	0,00
107 06 05	18410	Tabuleiros Multifunções Serviços (feira frequer	18	06/2009	12,28	0,00	0,00	12,28	12,28	0,00	100,00	0,00	12,28	0,00
107 06 05	18411	Tabuleiros Multifunções Serviços (feira frequer	18	06/2009	12,28	0,00	0,00	12,28	12,28	0,00	100,00	0,00	12,28	0,00
107 06 05	18412	Tabuleiros Multifunções Serviços (feira frequer	18	06/2009	12,28	0,00	0,00	12,28	12,28	0,00	100,00	0,00	12,28	0,00
107 06 05	18413	Tabuleiros Multifunções Serviços (feira frequer	18	06/2009	12,28	0,00	0,00	12,28	12,28	0,00	100,00	0,00	12,28	0,00
107 06 05	18414	Tabuleiros Multifunções Serviços (feira frequer	18	06/2009	12,28	0,00	0,00	12,28	12,28	0,00	100,00	0,00	12,28	0,00
107 06 05	18415	Tabuleiros Multifunções Serviços (feira frequer	18	06/2009	12,28	0,00	0,00	12,28	12,28	0,00	100,00	0,00	12,28	0,00
107 06 05	18416	Tabuleiros Multifunções Serviços (feira frequer	18	06/2009	12,28	0,00	0,00	12,28	12,28	0,00	100,00	0,00	12,28	0,00
107 06 05	18417	Tabuleiros Multifunções Serviços (feira frequer	18	06/2009	12,28	0,00	0,00	12,28	12,28	0,00	100,00	0,00	12,28	0,00
107 06 05	18418	Tabuleiros Multifunções Serviços (feira frequer	18	06/2009	12,28	0,00	0,00	12,28	12,28	0,00	100,00	0,00	12,28	0,00
107 06 05	18419	Tabuleiros Multifunções Serviços (feira frequer	18	06/2009	12,28	0,00	0,00	12,28	12,28	0,00	100,00	0,00	12,28	0,00
107 06 05	18420	Tabuleiros Multifunções Serviços (feira frequer	18	06/2009	12,28	0,00	0,00	12,28	12,28	0,00	100,00	0,00	12,28	0,00
107 06 05	18421	Tabuleiros Multifunções Serviços (feira frequer	18	06/2009	12,28	0,00	0,00	12,28	12,28	0,00	100,00	0,00	12,28	0,00
107 06 05	18422	Tabuleiros Multifunções Serviços (feira frequer	18	06/2009	12,28	0,00	0,00	12,28	12,28	0,00	100,00	0,00	12,28	0,00
107 06 05	18423	Tabuleiros Multifunções Serviços (feira frequer	18	06/2009	12,28	0,00	0,00	12,28	12,28	0,00	100,00	0,00	12,28	0,00
107 06 05	18424	Tabuleiros Multifunções Serviços (feira frequer	18	06/2009	12,28	0,00	0,00	12,28	12,28	0,00	100,00	0,00	12,28	0,00
107 06 05	18425	Tabuleiros Multifunções Serviços (feira frequer	18	06/2009	12,28	0,00	0,00	12,28	12,28	0,00	100,00	0,00	12,28	0,00
107 06 05	18426	Tabuleiros Multifunções Serviços (feira frequer	18	06/2009	12,28	0,00	0,00	12,28	12,28	0,00	100,00	0,00	12,28	0,00
107 06 05	18427	Tabuleiros Multifunções Serviços (feira frequer	18	06/2009	12,28	0,00	0,00	12,28	12,28	0,00	100,00	0,00	12,28	0,00
107 06 05	18428	Tabuleiros Multifunções Serviços (feira frequer	18	06/2009	12,28	0,00	0,00	12,28	12,28	0,00	100,00	0,00	12,28	0,00
107 06 05	18429	Tabuleiros Multifunções Serviços (feira frequer	18	06/2009	12,28	0,00	0,00	12,28	12,28	0,00	100,00	0,00	12,28	0,00
107 06 05	18430	Tabuleiros Multifunções Serviços (feira frequer	18	06/2009	12,28	0,00	0,00	12,28	12,28	0,00	100,00	0,00	12,28	0,00
107 06 05	18431	Tabuleiros Multifunções Serviços (feira frequer	18	06/2009	12,28	0,00	0,00	12,28	12,28	0,00	100,00	0,00	12,28	0,00
107 06 05	18432	Tabuleiros Multifunções Serviços (feira frequer	18	06/2009	8,08	0,00	0,00	8,08	8,08	0,00	100,00	0,00	8,08	0,00
110 04 07	19248	Ciata Prensa Chapeiro Modelo PE-10000 (ofic	18	06/2009	600,00	0,00	0,00	600,00	600,00	0,00	25,00	0,00	600,00	0,00

Município de Arganil

Ficha de amortizações por conta

Ano: 2019

Bem			Aquisição			Alterações patrimoniais		Valor bruto	Amortizações						Situação atual do bem
GH	Nº Invent.	Descrição do bem	Tipo	Data	Valor aquisição /avaliação	Aumentos	Diminuições		Anos ant.	Exercício Extraord.	Taxa	Valor	Acumulados		Valor patrim.liq.
Classificação patrimonial: 425															
112 03 03	19258	Postes 1/1/2" com 3 metros	18	07/2009	16,28	0,00	0,00	16,28	16,28	0,00	100,00	0,00	16,28		0,00
112 03 03	19259	Postes 1/1/2" com 3 metros	18	07/2009	16,28	0,00	0,00	16,28	16,28	0,00	100,00	0,00	16,28		0,00
112 03 03	19260	Postes 1/1/2" com 3 metros	18	07/2009	16,28	0,00	0,00	16,28	16,28	0,00	100,00	0,00	16,28		0,00
112 03 03	19261	Postes 1/1/2" com 3 metros	18	07/2009	16,28	0,00	0,00	16,28	16,28	0,00	100,00	0,00	16,28		0,00
112 03 03	19262	Postes 1/1/2" com 3 metros	18	07/2009	16,28	0,00	0,00	16,28	16,28	0,00	100,00	0,00	16,28		0,00
112 03 03	19263	Postes 1/1/2" com 3 metros	18	07/2009	16,28	0,00	0,00	16,28	16,28	0,00	100,00	0,00	16,28		0,00
112 03 03	19264	Postes 1/1/2" com 3 metros	18	07/2009	16,28	0,00	0,00	16,28	16,28	0,00	100,00	0,00	16,28		0,00
112 03 03	19265	Postes 1/1/2" com 3 metros	18	07/2009	16,28	0,00	0,00	16,28	16,28	0,00	100,00	0,00	16,28		0,00
112 03 03	19266	Postes 1/1/2" com 3 metros	18	07/2009	16,28	0,00	0,00	16,28	16,28	0,00	100,00	0,00	16,28		0,00
112 03 03	19267	Postes 1/1/2" com 3 metros	18	07/2009	16,28	0,00	0,00	16,28	16,28	0,00	100,00	0,00	16,28		0,00
112 03 03	19268	Postes 1/1/2" com 3 metros	18	07/2009	16,28	0,00	0,00	16,28	16,28	0,00	100,00	0,00	16,28		0,00
112 03 03	19269	Postes 1/1/2" com 3 metros	18	07/2009	16,28	0,00	0,00	16,28	16,28	0,00	100,00	0,00	16,28		0,00
112 03 03	19270	Postes 1/1/2" com 3 metros	18	07/2009	16,28	0,00	0,00	16,28	16,28	0,00	100,00	0,00	16,28		0,00
112 03 03	19271	Postes 1/1/2" com 3 metros	18	07/2009	16,28	0,00	0,00	16,28	16,28	0,00	100,00	0,00	16,28		0,00
112 03 03	19272	Postes 1/1/2" com 3 metros	18	07/2009	16,28	0,00	0,00	16,28	16,28	0,00	100,00	0,00	16,28		0,00
112 03 03	19273	Postes 1/1/2" com 3 metros	18	07/2009	16,28	0,00	0,00	16,28	16,28	0,00	100,00	0,00	16,28		0,00
112 03 03	19274	Postes 1/1/2" com 3 metros	18	07/2009	16,28	0,00	0,00	16,28	16,28	0,00	100,00	0,00	16,28		0,00
112 03 03	19275	Postes 1/1/2" com 3 metros	18	07/2009	16,28	0,00	0,00	16,28	16,28	0,00	100,00	0,00	16,28		0,00
112 03 03	19276	Postes 1/1/2" com 3 metros	18	07/2009	16,28	0,00	0,00	16,28	16,28	0,00	100,00	0,00	16,28		0,00
112 03 03	19277	Postes 1/1/2" com 3 metros	18	07/2009	16,28	0,00	0,00	16,28	16,28	0,00	100,00	0,00	16,28		0,00
112 03 03	19278	Postes 1/1/2" com 3 metros	18	07/2009	16,28	0,00	0,00	16,28	16,28	0,00	100,00	0,00	16,28		0,00
112 03 03	19279	Postes 1/1/2" com 3 metros	18	07/2009	16,28	0,00	0,00	16,28	16,28	0,00	100,00	0,00	16,28		0,00
112 03 03	19280	Postes 1/1/2" com 3 metros	18	07/2009	16,28	0,00	0,00	16,28	16,28	0,00	100,00	0,00	16,28		0,00
112 03 03	19281	Postes 1/1/2" com 3 metros	18	07/2009	16,28	0,00	0,00	16,28	16,28	0,00	100,00	0,00	16,28		0,00
112 03 03	19282	Postes 1/1/2" com 3 metros	18	07/2009	16,28	0,00	0,00	16,28	16,28	0,00	100,00	0,00	16,28		0,00
112 03 03	19283	Postes 1/1/2" com 3 metros	18	07/2009	16,28	0,00	0,00	16,28	16,28	0,00	100,00	0,00	16,28		0,00
112 03 03	19284	Postes 1/1/2" com 3 metros	18	07/2009	16,28	0,00	0,00	16,28	16,28	0,00	100,00	0,00	16,28		0,00
112 03 03	19285	Postes 1/1/2" com 3 metros	18	07/2009	16,28	0,00	0,00	16,28	16,28	0,00	100,00	0,00	16,28		0,00
112 03 03	19286	Postes 1/1/2" com 3 metros	18	07/2009	16,28	0,00	0,00	16,28	16,28	0,00	100,00	0,00	16,28		0,00

Município de Arganil

Ficha de amortizações por conta

Ano: 2019

Bem			Aquisição			Alterações patrimoniais		Valor bruto	Amortizações						Situação atual do bem
GH	Nº Invent.	Descrição do bem	Tipo	Data	Valor aquisição /avaliação	Aumentos	Diminuições		Anos ant.	Exercício Extraord.	Taxa	Valor	Acumulados		Valor patrim.liq.
Classificação patrimonial: 425															
112 03 03	19287	Postes 1/1/2" com 3 metros	18	07/2009	16,28	0,00	0,00	16,28	16,28	0,00	100,00	0,00	16,28		0,00
112 03 03	19288	Postes 1/1/2" com 3 metros	18	07/2009	16,28	0,00	0,00	16,28	16,28	0,00	100,00	0,00	16,28		0,00
112 03 03	19289	Postes 1/1/2" com 3 metros	18	07/2009	16,28	0,00	0,00	16,28	16,28	0,00	100,00	0,00	16,28		0,00
112 03 03	19290	Postes 1/1/2" com 3 metros	18	07/2009	16,28	0,00	0,00	16,28	16,28	0,00	100,00	0,00	16,28		0,00
112 03 03	19291	Postes 1/1/2" com 3 metros	18	07/2009	16,28	0,00	0,00	16,28	16,28	0,00	100,00	0,00	16,28		0,00
112 03 03	19292	Postes 1/1/2" com 3 metros	18	07/2009	16,28	0,00	0,00	16,28	16,28	0,00	100,00	0,00	16,28		0,00
112 03 03	19293	Postes 1/1/2" com 3 metros	18	07/2009	16,28	0,00	0,00	16,28	16,28	0,00	100,00	0,00	16,28		0,00
112 03 03	19294	Postes 1/1/2" com 3 metros	18	07/2009	16,28	0,00	0,00	16,28	16,28	0,00	100,00	0,00	16,28		0,00
112 03 03	19295	Postes 1/1/2" com 3 metros	18	07/2009	16,28	0,00	0,00	16,28	16,28	0,00	100,00	0,00	16,28		0,00
112 03 03	19296	Postes 1/1/2" com 3 metros	18	07/2009	16,28	0,00	0,00	16,28	16,28	0,00	100,00	0,00	16,28		0,00
112 03 03	19297	Postes 1/1/2" com 3 metros	18	07/2009	16,28	0,00	0,00	16,28	16,28	0,00	100,00	0,00	16,28		0,00
112 03 03	19298	Postes de 1,1/2 " com 3,5 metros	18	07/2009	19,00	0,00	0,00	19,00	19,00	0,00	100,00	0,00	19,00		0,00
112 03 03	19299	Postes de 1,1/2 " com 3,5 metros	18	07/2009	19,00	0,00	0,00	19,00	19,00	0,00	100,00	0,00	19,00		0,00
112 03 03	19300	Postes de 1,1/2 " com 3,5 metros	18	07/2009	19,00	0,00	0,00	19,00	19,00	0,00	100,00	0,00	19,00		0,00
112 03 03	19301	Postes de 1,1/2 " com 3,5 metros	18	07/2009	19,00	0,00	0,00	19,00	19,00	0,00	100,00	0,00	19,00		0,00
112 03 03	19302	Postes de 1,1/2 " com 3,5 metros	18	07/2009	19,00	0,00	0,00	19,00	19,00	0,00	100,00	0,00	19,00		0,00
112 03 03	19303	Postes de 1,1/2 " com 3,5 metros	18	07/2009	19,00	0,00	0,00	19,00	19,00	0,00	100,00	0,00	19,00		0,00
112 03 03	19304	Postes de 1,1/2 " com 3,5 metros	18	07/2009	19,00	0,00	0,00	19,00	19,00	0,00	100,00	0,00	19,00		0,00
112 03 03	19305	Postes de 1,1/2 " com 3,5 metros	18	07/2009	19,00	0,00	0,00	19,00	19,00	0,00	100,00	0,00	19,00		0,00
112 03 03	19306	Postes de 1,1/2 " com 3,5 metros	18	07/2009	19,00	0,00	0,00	19,00	19,00	0,00	100,00	0,00	19,00		0,00
112 03 03	19307	Postes de 1,1/2 " com 3,5 metros	18	07/2009	19,00	0,00	0,00	19,00	19,00	0,00	100,00	0,00	19,00		0,00
112 03 03	19308	Postes de 1,1/2 " com 3,5 metros	18	07/2009	19,00	0,00	0,00	19,00	19,00	0,00	100,00	0,00	19,00		0,00
112 03 03	19309	Postes de 1,1/2 " com 3,5 metros	18	07/2009	19,00	0,00	0,00	19,00	19,00	0,00	100,00	0,00	19,00		0,00
112 03 03	19310	Postes de 1,1/2 " com 3,5 metros	18	07/2009	19,00	0,00	0,00	19,00	19,00	0,00	100,00	0,00	19,00		0,00
112 03 03	19311	Postes de 1,1/2 " com 3,5 metros	18	07/2009	19,00	0,00	0,00	19,00	19,00	0,00	100,00	0,00	19,00		0,00
112 03 03	19312	Postes de 1,1/2 " com 3,5 metros	18	07/2009	19,00	0,00	0,00	19,00	19,00	0,00	100,00	0,00	19,00		0,00
112 03 03	19313	Postes de 1,1/2 " com 3,5 metros	18	07/2009	19,00	0,00	0,00	19,00	19,00	0,00	100,00	0,00	19,00		0,00
112 03 03	19314	Postes de 1,1/2 " com 3,5 metros	18	07/2009	19,00	0,00	0,00	19,00	19,00	0,00	100,00	0,00	19,00		0,00
112 03 03	19315	Postes de 1,1/2 " com 3,5 metros	18	07/2009	19,00	0,00	0,00	19,00	19,00	0,00	100,00	0,00	19,00		0,00

Município de Arganil

Ficha de amortizações por conta

Ano: 2019

Bem			Aquisição			Alterações patrimoniais		Valor bruto	Amortizações					Situação atual do bem
GH	Nº Invent.	Descrição do bem	Tipo	Data	Valor aquisição /avaliação	Aumentos	Diminuições		Anos ant.	Exercício Extraord.	Taxa	Valor	Acumulados	Valor patrim.líq.
Classificação patrimonial: 425														
112 03 03	19316	Postes de 1,1/2 " com 3,5 metros	18	07/2009	19,00	0,00	0,00	19,00	19,00	0,00	100,00	0,00	19,00	0,00
112 03 03	19317	Postes de 1,1/2 " com 3,5 metros	18	07/2009	19,00	0,00	0,00	19,00	19,00	0,00	100,00	0,00	19,00	0,00
112 03 03	19318	Postes de 1,1/2 " com 3,5 metros	18	07/2009	19,00	0,00	0,00	19,00	19,00	0,00	100,00	0,00	19,00	0,00
112 03 03	19319	Postes de 1,1/2 " com 3,5 metros	18	07/2009	19,00	0,00	0,00	19,00	19,00	0,00	100,00	0,00	19,00	0,00
112 03 03	19320	Postes de 1,1/2 " com 3,5 metros	18	07/2009	19,00	0,00	0,00	19,00	19,00	0,00	100,00	0,00	19,00	0,00
112 03 03	19321	Postes de 1,1/2 " com 3,5 metros	18	07/2009	19,00	0,00	0,00	19,00	19,00	0,00	100,00	0,00	19,00	0,00
112 03 03	19322	Postes de 1,1/2 " com 3,5 metros	18	07/2009	19,00	0,00	0,00	19,00	19,00	0,00	100,00	0,00	19,00	0,00
112 03 03	19323	Postes de 1,1/2 " com 3,5 metros	18	07/2009	19,00	0,00	0,00	19,00	19,00	0,00	100,00	0,00	19,00	0,00
112 03 03	19324	Postes de 1,1/2 " com 3,5 metros	18	07/2009	19,00	0,00	0,00	19,00	19,00	0,00	100,00	0,00	19,00	0,00
112 03 03	19325	Postes de 1,1/2 " com 3,5 metros	18	07/2009	19,00	0,00	0,00	19,00	19,00	0,00	100,00	0,00	19,00	0,00
112 03 03	19326	Sinais G6 com 680*840 mm em ferro	18	07/2009	57,72	0,00	0,00	57,72	57,72	0,00	100,00	0,00	57,72	0,00
112 03 03	19327	Sinais G6 com 680*840 mm em ferro	18	07/2009	57,72	0,00	0,00	57,72	57,72	0,00	100,00	0,00	57,72	0,00
112 03 03	19328	Sinais G1 com 680*840 mm em ferro	18	07/2009	57,66	0,00	0,00	57,66	57,66	0,00	100,00	0,00	57,66	0,00
112 03 03	19329	Sinais A23 de 620 mm em ferro.	18	07/2009	27,71	0,00	0,00	27,71	27,71	0,00	100,00	0,00	27,71	0,00
112 03 03	19330	Sinais A23 de 620 mm em ferro.	18	07/2009	27,71	0,00	0,00	27,71	27,71	0,00	100,00	0,00	27,71	0,00
112 03 03	19331	Sinais A23 de 620 mm em ferro.	18	07/2009	27,71	0,00	0,00	27,71	27,71	0,00	100,00	0,00	27,71	0,00
112 03 03	19332	Sinais A23 de 620 mm em ferro.	18	07/2009	27,71	0,00	0,00	27,71	27,71	0,00	100,00	0,00	27,71	0,00
112 03 03	19333	Sinais C1 de 620 mm em ferro	18	07/2009	32,92	0,00	0,00	32,92	32,92	0,00	100,00	0,00	32,92	0,00
112 03 03	19334	Sinais C1 de 620 mm em ferro	18	07/2009	32,92	0,00	0,00	32,92	32,92	0,00	100,00	0,00	32,92	0,00
112 03 03	19335	Sinais C2 de 620 mm em ferro	18	07/2009	32,92	0,00	0,00	32,92	32,92	0,00	100,00	0,00	32,92	0,00
112 03 03	19336	Sinais C2 de 620 mm em ferro	18	07/2009	32,92	0,00	0,00	32,92	32,92	0,00	100,00	0,00	32,92	0,00
112 03 03	19337	Sinais C2 de 620 mm em ferro	18	07/2009	32,92	0,00	0,00	32,92	32,92	0,00	100,00	0,00	32,92	0,00
112 03 03	19338	Sinais C16 de 620 mm em ferro	18	07/2009	32,92	0,00	0,00	32,92	32,92	0,00	100,00	0,00	32,92	0,00
112 03 03	19339	Sinais C16 de 620 mm em ferro	18	07/2009	32,92	0,00	0,00	32,92	32,92	0,00	100,00	0,00	32,92	0,00
112 03 03	19340	Sinais C16 de 620 mm em ferro	18	07/2009	32,92	0,00	0,00	32,92	32,92	0,00	100,00	0,00	32,92	0,00
112 03 03	19341	Sinais C16 de 620 mm em ferro	18	07/2009	32,92	0,00	0,00	32,92	32,92	0,00	100,00	0,00	32,92	0,00
112 03 03	19342	Sinais C16 de 620 mm em ferro	18	07/2009	32,92	0,00	0,00	32,92	32,92	0,00	100,00	0,00	32,92	0,00
112 03 03	19343	Sinais C16 de 620 mm em ferro	18	07/2009	32,92	0,00	0,00	32,92	32,92	0,00	100,00	0,00	32,92	0,00
112 03 03	19344	Postes dobrados com 4 metros	18	07/2009	24,72	0,00	0,00	24,72	24,72	0,00	100,00	0,00	24,72	0,00

Município de Arganil

Ficha de amortizações por conta

Ano: 2019

Bem			Aquisição			Alterações patrimoniais		Valor bruto	Amortizações					Situação atual do bem
GH	Nº Invent.	Descrição do bem	Tipo	Data	Valor aquisição /avaliação	Aumentos	Diminuições		Anos ant.	Exercício Extraord.	Taxa	Valor	Acumulados	Valor patrim.líq.
Classificação patrimonial: 425														
112 03 03	19345	Postes dobrados com 4 metros	18	07/2009	24,72	0,00	0,00	24,72	24,72	0,00	100,00	0,00	24,72	0,00
112 03 03	19346	Postes dobrados com 3,5 metros.	18	07/2009	22,00	0,00	0,00	22,00	22,00	0,00	100,00	0,00	22,00	0,00
112 03 03	19347	Postes dobrados com 3,5 metros.	18	07/2009	21,99	0,00	0,00	21,99	21,99	0,00	100,00	0,00	21,99	0,00
112 03 03	19348	Postes dobrados com 3,5 metros.	18	07/2009	17,73	0,00	0,00	17,73	17,73	0,00	100,00	0,00	17,73	0,00
112 03 03	19349	Postes dobrados com 3,5 metros.	18	07/2009	17,73	0,00	0,00	17,73	17,73	0,00	100,00	0,00	17,73	0,00
112 03 03	19350	Postes dobrados com 3,5 metros.	18	07/2009	17,73	0,00	0,00	17,73	17,73	0,00	100,00	0,00	17,73	0,00
112 03 03	19351	Postes dobrados com 3,5 metros.	18	07/2009	17,73	0,00	0,00	17,73	17,73	0,00	100,00	0,00	17,73	0,00
107 01 13	19364	Escadote 7 degraus em aluminio.	00	07/2009	0,00	0,00	0,00	0,00	0,00	0,00	12,50	0,00	0,00	0,00
107 08 01	19951	Aspirador Worten	00	09/2009	0,00	0,00	0,00	0,00	0,00	0,00	20,00	0,00	0,00	0,00
107 08 01	19952	Aspirador Hoover cor verde	00	09/2009	0,00	0,00	0,00	0,00	0,00	0,00	20,00	0,00	0,00	0,00
107 08 01	19997	Aspirador Marca LG	00	09/2009	0,00	0,00	0,00	0,00	0,00	0,00	20,00	0,00	0,00	0,00
107 01 21	19998	Recipientes Circulares em Inox	00	09/2009	0,00	0,00	0,00	0,00	0,00	0,00	12,50	0,00	0,00	0,00
107 01 21	19999	Recipientes Circulares em Inox	00	09/2009	0,00	0,00	0,00	0,00	0,00	0,00	12,50	0,00	0,00	0,00
107 01 21	20000	Recipientes Circulares em Inox	00	09/2009	0,00	0,00	0,00	0,00	0,00	0,00	12,50	0,00	0,00	0,00
107 01 21	20001	Recipientes Circulares em Inox	00	09/2009	0,00	0,00	0,00	0,00	0,00	0,00	12,50	0,00	0,00	0,00
107 01 21	20002	Recipientes Circulares em Inox	00	09/2009	0,00	0,00	0,00	0,00	0,00	0,00	12,50	0,00	0,00	0,00
107 01 21	20003	Recipientes Circulares em Inox	00	09/2009	0,00	0,00	0,00	0,00	0,00	0,00	12,50	0,00	0,00	0,00
107 08 02	20004	balde plastico tampa azul - capacidade 40 l cc	00	09/2009	0,00	0,00	0,00	0,00	0,00	0,00	25,00	0,00	0,00	0,00
103 02 03	20394	datador Trodat 5460 Professional Line 56*33 r	18	07/2009	27,44	0,00	0,00	27,44	27,44	0,00	100,00	0,00	27,44	0,00
103 02 03	20396	Borracha para datador Trodat "Entrada"	18	07/2009	14,04	0,00	0,00	14,04	14,04	0,00	100,00	0,00	14,04	0,00
110 05 01	20397	Aparelho Medir Tensão	01	08/2009	6,30	0,00	0,00	6,30	6,30	0,00	100,00	0,00	6,30	0,00
110 05 01	20398	Aparelho Medir Tensão	01	08/2009	6,30	0,00	0,00	6,30	6,30	0,00	100,00	0,00	6,30	0,00
110 05 01	20399	Aparelho Medir Tensão	01	08/2009	6,30	0,00	0,00	6,30	6,30	0,00	100,00	0,00	6,30	0,00
110 05 01	20400	Aparelho Medir Tensão	01	08/2009	6,30	0,00	0,00	6,30	6,30	0,00	100,00	0,00	6,30	0,00
110 05 01	20401	Chave de filtros de óleo SAM	01	08/2009	37,20	0,00	0,00	37,20	37,20	0,00	100,00	0,00	37,20	0,00
110 05 01	20414	Martelo Demolidor / Perfurador Mode. D25500	01	09/2009	598,20	332,05	0,00	930,25	930,25	0,00	50,00	0,00	930,25	0,00
110 05 01	20629	Navalha	18	09/2009	8,00	0,00	0,00	8,00	8,00	0,00	100,00	0,00	8,00	0,00
110 05 01	20630	Jogo de Chaves Umbraço	18	09/2009	10,00	0,00	0,00	10,00	10,00	0,00	100,00	0,00	10,00	0,00
110 05 01	20631	Pinça de Testes	18	09/2009	20,00	0,00	0,00	20,00	20,00	0,00	100,00	0,00	20,00	0,00

Município de Arganil

Ficha de amortizações por conta

Ano: 2019

Bem			Aquisição			Alterações patrimoniais		Valor bruto	Amortizações						Situação atual do bem
									Anos ant.	Exercício					
GH	Nº Invent.	Descrição do bem	Tipo	Data	Valor aquisição /avaliação	Aumentos	Diminuições			Extraord.	Taxa	Valor	Acumulados		Valor patrim.líq.
Classificação patrimonial: 425															
110 05 01	20632	Alicate de Descarnar Fios	18	09/2009	9,00	0,00	0,00	9,00	9,00	0,00	100,00	0,00	9,00		0,00
110 05 01	20633	Caixa de Ferramentas	18	09/2009	17,50	0,00	0,00	17,50	17,50	0,00	100,00	0,00	17,50		0,00
110 05 01	20634	Alicate Universal 8"	18	09/2009	7,50	0,00	0,00	7,50	7,50	0,00	100,00	0,00	7,50		0,00
110 05 01	20635	Alicate de Pontas 8"	18	09/2009	7,50	0,00	0,00	7,50	7,50	0,00	100,00	0,00	7,50		0,00
110 05 01	20636	Alicate de Corte 8"	18	09/2009	6,50	0,00	0,00	6,50	6,50	0,00	100,00	0,00	6,50		0,00
110 05 01	20637	Jogo de Chave de Bocas	18	09/2009	12,50	0,00	0,00	12,50	12,50	0,00	100,00	0,00	12,50		0,00
110 05 01	20638	Chave Inglesa	18	09/2009	14,00	0,00	0,00	14,00	14,00	0,00	100,00	0,00	14,00		0,00
110 04 11	20640	carro mão Amarelo Europa.	01	10/2009	40,80	0,00	0,00	40,80	40,80	0,00	100,00	0,00	40,80		0,00
110 04 11	20641	carro mão Amarelo Europa.	01	10/2009	40,80	0,00	0,00	40,80	40,80	0,00	100,00	0,00	40,80		0,00
101 01 15	20710	Bolsa para computador Toshiba	01	11/2009	14,00	0,00	0,00	14,00	14,00	0,00	100,00	0,00	14,00		0,00
110 05 01	20886	Martelo Dewalt SDS-PLUS 800W modelo D25	01	11/2009	214,80	0,00	0,00	214,80	214,80	0,00	100,00	0,00	214,80		0,00
111 02 02	20955	Jogo de Chaves - Emb. Travões BETA	01	09/2009	180,00	0,00	0,00	180,00	180,00	0,00	100,00	0,00	180,00		0,00
110 04 07	22089	Gambiarra C/60 Leeds Portatil 220V/12V	01	12/2009	58,34	0,00	0,00	58,34	58,34	0,00	100,00	0,00	58,34		0,00
110 04 07	22090	Irimo gambiarra Florescente 220 V	01	12/2009	53,13	0,00	0,00	53,13	53,13	0,00	100,00	0,00	53,13		0,00
111 02 02	22091	Beta Extensão Impacto 729/22	01	12/2009	57,60	0,00	0,00	57,60	57,60	0,00	100,00	0,00	57,60		0,00
111 02 02	22092	Beta Chave Corrediça 929/42	01	12/2009	78,48	0,00	0,00	78,48	78,48	0,00	100,00	0,00	78,48		0,00
111 02 02	22093	Beta Chave Caixa Impacto 729-34	01	12/2009	51,60	0,00	0,00	51,60	51,60	0,00	100,00	0,00	51,60		0,00
110 05 01	22094	Aparelho para medir Bateria/Alternador	00	11/2009	29,64	0,00	0,00	29,64	29,64	0,00	100,00	0,00	29,64		0,00
112 03 03	22666	Painel Amovivel Eurolusa Com tubo soldado 3	01	01/2010	36,00	0,00	0,00	36,00	36,00	0,00	100,00	0,00	36,00		0,00
112 03 03	22667	Painel Amovivel Eurolusa Com tubo soldado 3	01	01/2010	36,00	0,00	0,00	36,00	36,00	0,00	100,00	0,00	36,00		0,00
112 03 03	22668	Painel Amovivel Eurolusa Com tubo soldado 3	01	01/2010	36,00	0,00	0,00	36,00	36,00	0,00	100,00	0,00	36,00		0,00
112 03 03	22669	Painel Amovivel Eurolusa Com tubo soldado 3	01	01/2010	36,00	0,00	0,00	36,00	36,00	0,00	100,00	0,00	36,00		0,00
112 03 03	22670	Painel Amovivel Eurolusa Com tubo soldado 3	01	01/2010	36,00	0,00	0,00	36,00	36,00	0,00	100,00	0,00	36,00		0,00
112 03 03	22671	Painel Amovivel Eurolusa Com tubo soldado 3	01	01/2010	36,00	0,00	0,00	36,00	36,00	0,00	100,00	0,00	36,00		0,00
112 03 03	22672	Painel Amovivel Eurolusa Com tubo soldado 3	01	01/2010	36,00	0,00	0,00	36,00	36,00	0,00	100,00	0,00	36,00		0,00
112 03 03	22673	Painel Amovivel Eurolusa Com tubo soldado 3	01	01/2010	36,00	0,00	0,00	36,00	36,00	0,00	100,00	0,00	36,00		0,00
112 03 03	22674	Painel Amovivel Eurolusa Com tubo soldado 3	01	01/2010	36,00	0,00	0,00	36,00	36,00	0,00	100,00	0,00	36,00		0,00
112 03 03	22675	Painel Amovivel Eurolusa Com tubo soldado 3	01	01/2010	36,00	0,00	0,00	36,00	36,00	0,00	100,00	0,00	36,00		0,00
112 03 03	22676	Base de Betão Reforçada para painel Amovivi	01	01/2010	10,08	0,00	0,00	10,08	10,08	0,00	100,00	0,00	10,08		0,00

Município de Arganil

Ficha de amortizações por conta

Ano: 2019

Bem			Aquisição			Alterações patrimoniais		Valor bruto	Amortizações						Situação atual do bem
									Anos ant.	Exercício					
GH	Nº Invent.	Descrição do bem	Tipo	Data	Valor aquisição /avaliação	Aumentos	Diminuições			Extraord.	Taxa	Valor	Acumulados		Valor patrim.líq.
Classificação patrimonial: 425															
112 03 03	22677	Base de Betão Reforçada para painel Amovivi	01	01/2010	10,08	0,00	0,00	10,08	10,08	0,00	100,00	0,00	10,08		0,00
112 03 03	22678	Base de Betão Reforçada para painel Amovivi	01	01/2010	10,08	0,00	0,00	10,08	10,08	0,00	100,00	0,00	10,08		0,00
112 03 03	22679	Base de Betão Reforçada para painel Amovivi	01	01/2010	10,08	0,00	0,00	10,08	10,08	0,00	100,00	0,00	10,08		0,00
112 03 03	22680	Base de Betão Reforçada para painel Amovivi	01	01/2010	10,08	0,00	0,00	10,08	10,08	0,00	100,00	0,00	10,08		0,00
112 03 03	22681	Base de Betão Reforçada para painel Amovivi	01	01/2010	10,08	0,00	0,00	10,08	10,08	0,00	100,00	0,00	10,08		0,00
112 03 03	22682	Base de Betão Reforçada para painel Amovivi	01	01/2010	10,08	0,00	0,00	10,08	10,08	0,00	100,00	0,00	10,08		0,00
112 03 03	22683	Base de Betão Reforçada para painel Amovivi	01	01/2010	10,08	0,00	0,00	10,08	10,08	0,00	100,00	0,00	10,08		0,00
112 03 03	22684	Base de Betão Reforçada para painel Amovivi	01	01/2010	10,08	0,00	0,00	10,08	10,08	0,00	100,00	0,00	10,08		0,00
107 02 10	22687	Fraldário Horizontal Bro	01	01/2010	354,00	0,00	0,00	354,00	354,00	0,00	100,00	0,00	354,00		0,00
107 01 13	22702	Escadote em aluminio de 5 degraus	01	02/2010	30,00	0,00	0,00	30,00	30,00	0,00	100,00	0,00	30,00		0,00
104 03 07	22707	Gerador - Mac - 4500 W	01	01/2010	372,00	0,00	0,00	372,00	372,00	0,00	100,00	0,00	372,00		0,00
112 03 03	22708	Sinal A9 de 620 mm em ferro	01	01/2010	27,71	0,00	0,00	27,71	27,71	0,00	100,00	0,00	27,71		0,00
112 03 03	22709	Sinal A9 de 620 mm em ferro	01	01/2010	27,71	0,00	0,00	27,71	27,71	0,00	100,00	0,00	27,71		0,00
107 08 02	22929	Doseador Flymatic N	01	11/2009	23,94	0,00	0,00	23,94	23,94	0,00	100,00	0,00	23,94		0,00
107 08 02	22930	Doseador Flymatic N	01	11/2009	23,94	0,00	0,00	23,94	23,94	0,00	100,00	0,00	23,94		0,00
107 08 02	22931	Doseador Flymatic N	01	11/2009	23,94	0,00	0,00	23,94	23,94	0,00	100,00	0,00	23,94		0,00
107 08 02	22932	Doseador Flymatic N	01	11/2009	23,94	0,00	0,00	23,94	23,94	0,00	100,00	0,00	23,94		0,00
107 08 02	22933	Doseador Flymatic N	01	11/2009	23,94	0,00	0,00	23,94	23,94	0,00	100,00	0,00	23,94		0,00
107 08 02	22934	Doseador Flymatic N	01	11/2009	23,94	0,00	0,00	23,94	23,94	0,00	100,00	0,00	23,94		0,00
107 08 02	22935	Doseador Flymatic N	01	11/2009	23,94	0,00	0,00	23,94	23,94	0,00	100,00	0,00	23,94		0,00
107 08 02	22936	Doseador Flymatic N	01	11/2009	23,94	0,00	0,00	23,94	23,94	0,00	100,00	0,00	23,94		0,00
112 03 03	22984	Base Betão Reforçada para Painel Amovivel	01	01/2010	10,08	0,00	0,00	10,08	10,08	0,00	100,00	0,00	10,08		0,00
112 03 03	22985	Base Betão Reforçada para Painel Amovivel	01	01/2010	10,08	0,00	0,00	10,08	10,08	0,00	100,00	0,00	10,08		0,00
112 03 03	22986	Base Betão Reforçada para Painel Amovivel	01	01/2010	10,08	0,00	0,00	10,08	10,08	0,00	100,00	0,00	10,08		0,00
110 04 07	23021	Gerador mac - 2200 W	01	01/2010	202,80	0,00	0,00	202,80	202,80	0,00	100,00	0,00	202,80		0,00
107 06 06	23232	Cesto para talheres com 8 compartimentos C/	01	03/2010	24,00	0,00	0,00	24,00	24,00	0,00	100,00	0,00	24,00		0,00
107 06 06	23233	Cesto para pratos COMENDA modelo P 12/18	01	03/2010	36,00	0,00	0,00	36,00	36,00	0,00	100,00	0,00	36,00		0,00
111 02 02	23244	Chave Irimo Roquete Cod. 125,50	01	03/2010	37,97	0,00	0,00	37,97	37,97	0,00	100,00	0,00	37,97		0,00
111 02 02	23245	Chave Irimo Roquete Cod. 125,50	01	03/2010	37,98	0,00	0,00	37,98	37,98	0,00	100,00	0,00	37,98		0,00

Município de Arganil

Ficha de amortizações por conta

Ano: 2019

Bem			Aquisição			Alterações patrimoniais		Valor bruto	Amortizações					Situação atual do bem
GH	Nº Invent.	Descrição do bem	Tipo	Data	Valor aquisição /avaliação	Aumentos	Diminuições		Anos ant.	Extraord.	Exercício Taxa	Exercício Valor	Acumulados	Valor patrim.líq.
Classificação patrimonial: 425														
111 02 02	23246	Chave Irimo Roquete Cod. 125,50	01	03/2010	37,98	0,00	0,00	37,98	37,98	0,00	100,00	0,00	37,98	0,00
111 02 02	23247	Chave Irimo Roquete Cod. 125,50	01	03/2010	37,98	0,00	0,00	37,98	37,98	0,00	100,00	0,00	37,98	0,00
107 01 13	23298	Escadote em ferro.	00	04/2010	0,00	0,00	0,00	0,00	0,00	0,00	12,50	0,00	0,00	0,00
107 08 02	23343	Balde de Lixo com pedal 30 litros.	01	03/2010	7,56	0,00	0,00	7,56	7,56	0,00	100,00	0,00	7,56	0,00
107 08 02	23344	Balde de Lixo com pedal 30 litros.	01	03/2010	7,56	0,00	0,00	7,56	7,56	0,00	100,00	0,00	7,56	0,00
107 08 02	23345	Balde de Lixo com pedal 30 litros.	01	03/2010	7,56	0,00	0,00	7,56	7,56	0,00	100,00	0,00	7,56	0,00
107 08 02	23346	Balde de Lixo com pedal 30 litros.	01	03/2010	7,56	0,00	0,00	7,56	7,56	0,00	100,00	0,00	7,56	0,00
107 08 02	23347	Balde de Lixo com pedal 30 litros.	01	03/2010	7,56	0,00	0,00	7,56	7,56	0,00	100,00	0,00	7,56	0,00
107 08 02	23348	Balde de Lixo com pedal 30 litros.	01	03/2010	7,56	0,00	0,00	7,56	7,56	0,00	100,00	0,00	7,56	0,00
107 08 02	23349	Balde de Lixo com pedal 30 litros.	01	03/2010	7,56	0,00	0,00	7,56	7,56	0,00	100,00	0,00	7,56	0,00
107 08 02	23350	Balde de Lixo com pedal 30 litros.	01	03/2010	7,56	0,00	0,00	7,56	7,56	0,00	100,00	0,00	7,56	0,00
107 08 02	23351	Balde de Lixo com pedal 30 litros.	01	03/2010	7,56	0,00	0,00	7,56	7,56	0,00	100,00	0,00	7,56	0,00
107 08 02	23352	Balde de Lixo com pedal 30 litros.	01	03/2010	7,56	0,00	0,00	7,56	7,56	0,00	100,00	0,00	7,56	0,00
107 08 02	23353	Balde de Lixo com pedal 30 litros.	01	03/2010	7,56	0,00	0,00	7,56	7,56	0,00	100,00	0,00	7,56	0,00
107 08 02	23354	Balde de Lixo com pedal 30 litros.	01	03/2010	7,56	0,00	0,00	7,56	7,56	0,00	100,00	0,00	7,56	0,00
107 08 02	23355	Balde de Lixo com pedal 30 litros.	01	03/2010	7,56	0,00	0,00	7,56	7,56	0,00	100,00	0,00	7,56	0,00
107 08 02	23356	Balde de Lixo com pedal 30 litros.	01	03/2010	7,56	0,00	0,00	7,56	7,56	0,00	100,00	0,00	7,56	0,00
107 08 02	23357	Balde de Lixo com pedal 30 litros.	01	03/2010	7,56	0,00	0,00	7,56	7,56	0,00	100,00	0,00	7,56	0,00
107 08 02	23358	Balde de Lixo com pedal 30 litros.	01	03/2010	7,56	0,00	0,00	7,56	7,56	0,00	100,00	0,00	7,56	0,00
107 08 02	23359	Balde de Lixo com pedal 30 litros.	01	03/2010	7,56	0,00	0,00	7,56	7,56	0,00	100,00	0,00	7,56	0,00
107 08 02	23360	Balde de Lixo com pedal 30 litros.	01	03/2010	7,56	0,00	0,00	7,56	7,56	0,00	100,00	0,00	7,56	0,00
107 08 02	23361	Balde de Lixo com pedal 30 litros.	01	03/2010	7,56	0,00	0,00	7,56	7,56	0,00	100,00	0,00	7,56	0,00
107 08 02	23362	Balde de Lixo com pedal 30 litros.	01	03/2010	7,56	0,00	0,00	7,56	7,56	0,00	100,00	0,00	7,56	0,00
107 08 02	23363	Balde de Lixo com pedal 30 litros.	01	03/2010	7,56	0,00	0,00	7,56	7,56	0,00	100,00	0,00	7,56	0,00
107 08 02	23364	Balde de Lixo com pedal 30 litros.	01	03/2010	7,56	0,00	0,00	7,56	7,56	0,00	100,00	0,00	7,56	0,00
107 08 02	23365	Balde de Lixo com pedal 30 litros.	01	03/2010	7,56	0,00	0,00	7,56	7,56	0,00	100,00	0,00	7,56	0,00
107 08 02	23366	Balde de Lixo com pedal 30 litros.	01	03/2010	7,56	0,00	0,00	7,56	7,56	0,00	100,00	0,00	7,56	0,00
107 08 02	23367	Balde de Lixo com pedal 30 litros.	01	03/2010	7,56	0,00	0,00	7,56	7,56	0,00	100,00	0,00	7,56	0,00
107 08 02	23368	Balde de Lixo com pedal 30 litros.	01	03/2010	7,56	0,00	0,00	7,56	7,56	0,00	100,00	0,00	7,56	0,00

Município de Arganil

Ficha de amortizações por conta

Ano: 2019

Bem			Aquisição			Alterações patrimoniais		Valor bruto	Amortizações					Situação atual do bem
GH	Nº Invent.	Descrição do bem	Tipo	Data	Valor aquisição /avaliação	Aumentos	Diminuições		Anos ant.	Extraord.	Exercício Taxa	Exercício Valor	Acumulados	Valor patrim.líq.
Classificação patrimonial: 425														
107 08 02	23369	Balde de Lixo com pedal 30 litros.	01	03/2010	7,56	0,00	0,00	7,56	7,56	0,00	100,00	0,00	7,56	0,00
107 08 02	23370	Balde de Lixo com pedal 30 litros.	01	03/2010	7,56	0,00	0,00	7,56	7,56	0,00	100,00	0,00	7,56	0,00
107 08 02	23371	Balde de Lixo com pedal 30 litros.	01	03/2010	7,56	0,00	0,00	7,56	7,56	0,00	100,00	0,00	7,56	0,00
107 08 05	23372	Toalheiro Azul Branco.	01	03/2010	12,42	0,00	0,00	12,42	12,42	0,00	100,00	0,00	12,42	0,00
107 08 05	23373	Toalheiro Azul Branco.	01	03/2010	12,42	0,00	0,00	12,42	12,42	0,00	100,00	0,00	12,42	0,00
107 08 05	23374	Toalheiro Azul Branco.	01	03/2010	12,42	0,00	0,00	12,42	12,42	0,00	100,00	0,00	12,42	0,00
107 08 05	23375	Toalheiro Azul Branco.	01	03/2010	12,42	0,00	0,00	12,42	12,42	0,00	100,00	0,00	12,42	0,00
107 08 05	23376	Toalheiro Azul Branco.	01	03/2010	12,42	0,00	0,00	12,42	12,42	0,00	100,00	0,00	12,42	0,00
107 08 05	23377	Toalheiro Azul Branco.	01	03/2010	12,42	0,00	0,00	12,42	12,42	0,00	100,00	0,00	12,42	0,00
107 08 05	23378	Toalheiro Azul Branco.	01	03/2010	12,42	0,00	0,00	12,42	12,42	0,00	100,00	0,00	12,42	0,00
107 08 05	23379	Toalheiro Azul Branco.	01	03/2010	12,42	0,00	0,00	12,42	12,42	0,00	100,00	0,00	12,42	0,00
107 08 05	23380	Toalheiro Azul Branco.	01	03/2010	12,42	0,00	0,00	12,42	12,42	0,00	100,00	0,00	12,42	0,00
107 08 05	23381	Toalheiro Azul Branco.	01	03/2010	12,42	0,00	0,00	12,42	12,42	0,00	100,00	0,00	12,42	0,00
107 08 05	23382	Toalheiro Azul Branco.	01	03/2010	12,42	0,00	0,00	12,42	12,42	0,00	100,00	0,00	12,42	0,00
107 08 05	23383	Toalheiro Azul Branco.	01	03/2010	12,42	0,00	0,00	12,42	12,42	0,00	100,00	0,00	12,42	0,00
107 08 05	23384	Toalheiro Azul Branco.	01	03/2010	12,42	0,00	0,00	12,42	12,42	0,00	100,00	0,00	12,42	0,00
107 08 05	23385	Toalheiro Azul Branco.	01	03/2010	12,42	0,00	0,00	12,42	12,42	0,00	100,00	0,00	12,42	0,00
107 08 05	23386	Toalheiro Azul Branco.	01	03/2010	12,42	0,00	0,00	12,42	12,42	0,00	100,00	0,00	12,42	0,00
107 08 05	23387	Toalheiro Azul Branco.	01	03/2010	12,42	0,00	0,00	12,42	12,42	0,00	100,00	0,00	12,42	0,00
107 08 05	23388	Toalheiro Azul Branco.	01	03/2010	12,42	0,00	0,00	12,42	12,42	0,00	100,00	0,00	12,42	0,00
107 08 05	23389	Toalheiro Azul Branco.	01	03/2010	12,42	0,00	0,00	12,42	12,42	0,00	100,00	0,00	12,42	0,00
107 08 05	23390	Toalheiro Azul Branco.	01	03/2010	12,42	0,00	0,00	12,42	12,42	0,00	100,00	0,00	12,42	0,00
107 08 05	23391	Toalheiro Azul Branco.	01	03/2010	12,42	0,00	0,00	12,42	12,42	0,00	100,00	0,00	12,42	0,00
107 08 05	23392	Toalheiro Azul Branco.	01	03/2010	12,42	0,00	0,00	12,42	12,42	0,00	100,00	0,00	12,42	0,00
107 08 05	23393	Toalheiro Azul Branco.	01	03/2010	12,42	0,00	0,00	12,42	12,42	0,00	100,00	0,00	12,42	0,00
107 08 05	23394	Toalheiro Azul Branco.	01	03/2010	12,42	0,00	0,00	12,42	12,42	0,00	100,00	0,00	12,42	0,00
107 08 05	23395	Toalheiro Azul Branco.	01	03/2010	12,42	0,00	0,00	12,42	12,42	0,00	100,00	0,00	12,42	0,00
107 08 05	23396	Toalheiro Azul Branco.	01	03/2010	12,42	0,00	0,00	12,42	12,42	0,00	100,00	0,00	12,42	0,00
107 08 05	23397	Toalheiro Azul Branco.	01	03/2010	12,42	0,00	0,00	12,42	12,42	0,00	100,00	0,00	12,42	0,00

Ficha de amortizações por conta

Ano: 2019

Bem			Aquisição			Alterações patrimoniais		Valor bruto	Amortizações					Situação atual do bem
GH	Nº Invent.	Descrição do bem	Tipo	Data	Valor aquisição /avaliação	Aumentos	Diminuições		Anos ant.	Exercício Extraord.	Taxa	Valor	Acumulados	Valor patrim.líq.
Classificação patrimonial: 425														
107 08 05	23398	Toalheiro Azul Branco.	01	03/2010	12,43	0,00	0,00	12,43	12,43	0,00	100,00	0,00	12,43	0,00
107 08 05	23399	Porta Rolos Jumbo em Aço Inox.	01	03/2010	35,72	0,00	0,00	35,72	35,72	0,00	100,00	0,00	35,72	0,00
107 08 05	23400	Porta Rolos Jumbo em Aço Inox.	01	03/2010	35,72	0,00	0,00	35,72	35,72	0,00	100,00	0,00	35,72	0,00
111 02 01	23468	Rebarbadora Black & Decker 710 W	01	05/2010	48,00	0,00	0,00	48,00	48,00	0,00	100,00	0,00	48,00	0,00
107 01 13	23470	Escadote Alumínio 4 degraus de 1 metro.	01	05/2010	36,00	0,00	0,00	36,00	36,00	0,00	100,00	0,00	36,00	0,00
107 01 13	23471	Escadote Alumínio 5 degraus de 1,5 metros.	01	05/2010	48,00	0,00	0,00	48,00	48,00	0,00	100,00	0,00	48,00	0,00
118 04 02	23828	Bandeira Amarela	01	07/2010	3,52	0,00	0,00	3,52	3,52	0,00	100,00	0,00	3,52	0,00
118 04 02	23829	Bandeira Xadrez	01	07/2010	5,62	0,00	0,00	5,62	5,62	0,00	100,00	0,00	5,62	0,00
118 04 02	23830	Bandeira Verde	01	07/2010	3,50	0,00	0,00	3,50	3,50	0,00	100,00	0,00	3,50	0,00
118 04 02	23831	Bandeira Vermelha	01	07/2010	3,50	0,00	0,00	3,50	3,50	0,00	100,00	0,00	3,50	0,00
118 04 02	23832	Bandeira Amarela	01	07/2010	3,50	0,00	0,00	3,50	3,50	0,00	100,00	0,00	3,50	0,00
118 04 02	23833	Bandeira Xadrez	01	07/2010	5,62	0,00	0,00	5,62	5,62	0,00	100,00	0,00	5,62	0,00
118 04 02	23834	Bandeira Verde	01	07/2010	3,50	0,00	0,00	3,50	3,50	0,00	100,00	0,00	3,50	0,00
118 04 02	23835	Bandeira Vermelha	01	07/2010	3,50	0,00	0,00	3,50	3,50	0,00	100,00	0,00	3,50	0,00
118 04 02	23836	Bandeira Amarela	01	07/2010	3,50	0,00	0,00	3,50	3,50	0,00	100,00	0,00	3,50	0,00
118 04 02	23837	Bandeira Xadrez.	01	07/2010	5,62	0,00	0,00	5,62	5,62	0,00	100,00	0,00	5,62	0,00
118 04 02	23838	Bandeira Verde	01	07/2010	3,50	0,00	0,00	3,50	3,50	0,00	100,00	0,00	3,50	0,00
118 04 02	23839	Bandeira Vermelha.	01	07/2010	3,50	0,00	0,00	3,50	3,50	0,00	100,00	0,00	3,50	0,00
118 04 02	23840	Bandeira Amarela	01	07/2010	3,50	0,00	0,00	3,50	3,50	0,00	100,00	0,00	3,50	0,00
118 04 02	23841	Bandeira Xadrez	01	07/2010	5,62	0,00	0,00	5,62	5,62	0,00	100,00	0,00	5,62	0,00
118 04 02	23842	Bandeira Verde	01	07/2010	3,50	0,00	0,00	3,50	3,50	0,00	100,00	0,00	3,50	0,00
118 04 02	23843	Bandeira Vermelha	01	07/2010	3,50	0,00	0,00	3,50	3,50	0,00	100,00	0,00	3,50	0,00
118 05 04	24067	Painel Amovivel Eurolusa com tubo Soldado 3	01	09/2010	35,70	0,00	0,00	35,70	35,70	0,00	100,00	0,00	35,70	0,00
118 05 04	24068	Painel Amovivel Eurolusa com tubo Soldado 3	01	09/2010	35,70	0,00	0,00	35,70	35,70	0,00	100,00	0,00	35,70	0,00
118 05 04	24069	Painel Amovivel Eurolusa com tubo Soldado 3	01	09/2010	35,70	0,00	0,00	35,70	35,70	0,00	100,00	0,00	35,70	0,00
118 05 04	24070	Painel Amovivel Eurolusa com tubo Soldado 3	01	09/2010	35,70	0,00	0,00	35,70	35,70	0,00	100,00	0,00	35,70	0,00
118 05 04	24071	Painel Amovivel Eurolusa com tubo Soldado 3	01	09/2010	35,70	0,00	0,00	35,70	35,70	0,00	100,00	0,00	35,70	0,00
118 05 04	24072	Painel Amovivel Eurolusa com tubo Soldado 3	01	09/2010	35,70	0,00	0,00	35,70	35,70	0,00	100,00	0,00	35,70	0,00
118 05 04	24073	Painel Amovivel Eurolusa com tubo Soldado 3	01	09/2010	35,70	0,00	0,00	35,70	35,70	0,00	100,00	0,00	35,70	0,00

Ficha de amortizações por conta

Ano: 2019

Bem			Aquisição			Alterações patrimoniais		Valor bruto	Amortizações					Situação atual do bem
GH	Nº Invent.	Descrição do bem	Tipo	Data	Valor aquisição /avaliação	Aumentos	Diminuições		Anos ant.	Exercício Extraord.	Taxa	Valor	Acumulados	Valor patrim.líq.
Classificação patrimonial: 425														
118 05 04	24074	Painel Amovivel Eurolusa com tubo Soldado 3	01	09/2010	35,70	0,00	0,00	35,70	35,70	0,00	100,00	0,00	35,70	0,00
118 05 04	24075	Painel Amovivel Eurolusa com tubo Soldado 3	01	09/2010	35,70	0,00	0,00	35,70	35,70	0,00	100,00	0,00	35,70	0,00
118 05 04	24076	Painel Amovivel Eurolusa com tubo Soldado 3	01	09/2010	35,70	0,00	0,00	35,70	35,70	0,00	100,00	0,00	35,70	0,00
118 05 04	24077	Painel Amovivel Eurolusa com tubo Soldado 3	01	09/2010	35,70	0,00	0,00	35,70	35,70	0,00	100,00	0,00	35,70	0,00
118 05 04	24078	Painel Amovivel Eurolusa com tubo Soldado 3	01	09/2010	35,70	0,00	0,00	35,70	35,70	0,00	100,00	0,00	35,70	0,00
118 05 04	24079	Painel Amovivel Eurolusa com tubo Soldado 3	01	09/2010	35,70	0,00	0,00	35,70	35,70	0,00	100,00	0,00	35,70	0,00
118 05 04	24080	Painel Amovivel Eurolusa com tubo Soldado 3	01	09/2010	35,70	0,00	0,00	35,70	35,70	0,00	100,00	0,00	35,70	0,00
118 05 04	24081	Painel Amovivel Eurolusa com tubo Soldado 3	01	09/2010	35,70	0,00	0,00	35,70	35,70	0,00	100,00	0,00	35,70	0,00
118 05 04	24082	Painel Amovivel Eurolusa com tubo Soldado 3	01	09/2010	35,70	0,00	0,00	35,70	35,70	0,00	100,00	0,00	35,70	0,00
118 05 04	24083	Painel Amovivel Eurolusa com tubo Soldado 3	01	09/2010	35,70	0,00	0,00	35,70	35,70	0,00	100,00	0,00	35,70	0,00
118 05 04	24084	Painel Amovivel Eurolusa com tubo Soldado 3	01	09/2010	35,70	0,00	0,00	35,70	35,70	0,00	100,00	0,00	35,70	0,00
118 05 04	24085	Painel Amovivel Eurolusa com tubo Soldado 3	01	09/2010	35,70	0,00	0,00	35,70	35,70	0,00	100,00	0,00	35,70	0,00
118 05 04	24086	Painel Amovivel Eurolusa com tubo Soldado 3	01	09/2010	35,70	0,00	0,00	35,70	35,70	0,00	100,00	0,00	35,70	0,00
118 05 04	24087	Base de Betão Reforçada para Painel Amoviv	01	09/2010	10,15	0,00	0,00	10,15	10,15	0,00	100,00	0,00	10,15	0,00
118 05 04	24088	Base de Betão Reforçada para Painel Amoviv	01	09/2010	10,16	0,00	0,00	10,16	10,16	0,00	100,00	0,00	10,16	0,00
118 05 04	24089	Base de Betão Reforçada para Painel Amoviv	01	09/2010	10,16	0,00	0,00	10,16	10,16	0,00	100,00	0,00	10,16	0,00
118 05 04	24090	Base de Betão Reforçada para Painel Amoviv	01	09/2010	10,16	0,00	0,00	10,16	10,16	0,00	100,00	0,00	10,16	0,00
118 05 04	24091	Base de Betão Reforçada para Painel Amoviv	01	09/2010	10,16	0,00	0,00	10,16	10,16	0,00	100,00	0,00	10,16	0,00
118 05 04	24092	Base de Betão Reforçada para Painel Amoviv	01	09/2010	10,16	0,00	0,00	10,16	10,16	0,00	100,00	0,00	10,16	0,00
118 05 04	24093	Base de Betão Reforçada para Painel Amoviv	01	09/2010	10,16	0,00	0,00	10,16	10,16	0,00	100,00	0,00	10,16	0,00
118 05 04	24094	Base de Betão Reforçada para Painel Amoviv	01	09/2010	10,16	0,00	0,00	10,16	10,16	0,00	100,00	0,00	10,16	0,00
118 05 04	24095	Base de Betão Reforçada para Painel Amoviv	01	09/2010	10,16	0,00	0,00	10,16	10,16	0,00	100,00	0,00	10,16	0,00
118 05 04	24096	Base de Betão Reforçada para Painel Amoviv	01	09/2010	10,16	0,00	0,00	10,16	10,16	0,00	100,00	0,00	10,16	0,00
118 05 04	24097	Base de Betão Reforçada para Painel Amoviv	01	09/2010	10,16	0,00	0,00	10,16	10,16	0,00	100,00	0,00	10,16	0,00
118 05 04	24098	Base de Betão Reforçada para Painel Amoviv	01	09/2010	10,16	0,00	0,00	10,16	10,16	0,00	100,00	0,00	10,16	0,00
118 05 04	24099	Base de Betão Reforçada para Painel Amoviv	01	09/2010	10,16	0,00	0,00	10,16	10,16	0,00	100,00	0,00	10,16	0,00
118 05 04	24100	Base de Betão Reforçada para Painel Amoviv	01	09/2010	10,16	0,00	0,00	10,16	10,16	0,00	100,00	0,00	10,16	0,00
118 05 04	24101	Base de Betão Reforçada para Painel Amoviv	01	09/2010	10,16	0,00	0,00	10,16	10,16	0,00	100,00	0,00	10,16	0,00
118 05 04	24102	Base de Betão Reforçada para Painel Amoviv	01	09/2010	10,16	0,00	0,00	10,16	10,16	0,00	100,00	0,00	10,16	0,00

Município de Arganil

Ficha de amortizações por conta

Ano: 2019

Bem			Aquisição			Alterações patrimoniais		Valor bruto	Amortizações						Situação atual do bem
GH	Nº Invent.	Descrição do bem	Tipo	Data	Valor aquisição /avaliação	Aumentos	Diminuições		Anos ant.	Extraord.	Exercício Taxa	Exercício Valor	Acumulados		Valor patrim.liq.
Classificação patrimonial: 425															
118 05 04	24103	Base de Betão Reforçada para Painel Amoviv	01	09/2010	10,16	0,00	0,00	10,16	10,16	0,00	100,00	0,00	10,16		0,00
118 05 04	24104	Base de Betão Reforçada para Painel Amoviv	01	09/2010	10,16	0,00	0,00	10,16	10,16	0,00	100,00	0,00	10,16		0,00
118 05 04	24105	Base de Betão Reforçada para Painel Amoviv	01	09/2010	10,16	0,00	0,00	10,16	10,16	0,00	100,00	0,00	10,16		0,00
118 05 04	24106	Base de Betão Reforçada para Painel Amoviv	01	09/2010	10,16	0,00	0,00	10,16	10,16	0,00	100,00	0,00	10,16		0,00
118 05 04	24107	Base de Betão Reforçada para Painel Amoviv	01	09/2010	10,16	0,00	0,00	10,16	10,16	0,00	100,00	0,00	10,16		0,00
118 05 04	24108	Base de Betão Reforçada para Painel Amoviv	01	09/2010	10,16	0,00	0,00	10,16	10,16	0,00	100,00	0,00	10,16		0,00
107 06 04	24457	Container Aço Inox GN 1/1-150	01	10/2010	38,16	0,00	0,00	38,16	38,16	0,00	100,00	0,00	38,16		0,00
107 06 04	24458	Tampa Inox GN 1/1	01	10/2010	18,08	0,00	0,00	18,08	18,08	0,00	100,00	0,00	18,08		0,00
107 06 04	24459	Container Policarbonato GN 1/1-200 18 CW	01	10/2010	26,32	0,00	0,00	26,32	26,32	0,00	100,00	0,00	26,32		0,00
107 06 04	24460	Tampa Economica GN 1/1 10SC	01	10/2010	8,24	0,00	0,00	8,24	8,24	0,00	100,00	0,00	8,24		0,00
107 06 04	24461	Recipiente Liquidos Cambro 350 LCD 13,2 litr	01	10/2010	229,98	0,00	0,00	229,98	229,98	0,00	100,00	0,00	229,98		0,00
107 06 04	24462	Container Inox 1/2-150 Para T. Vedante	01	10/2010	39,17	0,00	0,00	39,17	39,17	0,00	100,00	0,00	39,17		0,00
107 06 04	24463	Tampa Vedante Aço Inox 1/2	01	10/2010	40,17	0,00	0,00	40,17	40,17	0,00	100,00	0,00	40,17		0,00
107 06 04	24464	Container Aço Inox 1/2-150	01	10/2010	25,10	0,00	0,00	25,10	25,10	0,00	100,00	0,00	25,10		0,00
107 06 04	24465	Container Aço Inox 1/2-150	01	10/2010	25,10	0,00	0,00	25,10	25,10	0,00	100,00	0,00	25,10		0,00
107 06 04	24466	Container Aço Inox 1/2-150	01	10/2010	25,10	0,00	0,00	25,10	25,10	0,00	100,00	0,00	25,10		0,00
107 06 04	24467	Container Aço Inox 1/2-150	01	10/2010	25,10	0,00	0,00	25,10	25,10	0,00	100,00	0,00	25,10		0,00
107 06 04	24468	Container Aço Inox 1/2-150	01	10/2010	25,10	0,00	0,00	25,10	25,10	0,00	100,00	0,00	25,10		0,00
107 06 04	24469	Tampas Aço Inox 1/2	01	10/2010	10,05	0,00	0,00	10,05	10,05	0,00	100,00	0,00	10,05		0,00
107 06 04	24470	Tampas Aço Inox 1/2	01	10/2010	10,05	0,00	0,00	10,05	10,05	0,00	100,00	0,00	10,05		0,00
107 06 04	24471	Tampas Aço Inox 1/2	01	10/2010	10,05	0,00	0,00	10,05	10,05	0,00	100,00	0,00	10,05		0,00
107 06 04	24472	Tampas Aço Inox 1/2	01	10/2010	10,05	0,00	0,00	10,05	10,05	0,00	100,00	0,00	10,05		0,00
107 06 04	24473	Tampas Aço Inox 1/2	01	10/2010	10,05	0,00	0,00	10,05	10,05	0,00	100,00	0,00	10,05		0,00
107 06 04	24474	Container Policarbonato 1/2-200 28 CW	01	10/2010	16,12	0,00	0,00	16,12	16,12	0,00	100,00	0,00	16,12		0,00
107 06 04	24475	Tampa Económica 1/2 20SC	01	10/2010	4,77	0,00	0,00	4,77	4,77	0,00	100,00	0,00	4,77		0,00
111 02 01	25396	Balde 2 águas com Prensa - 30 litros.	01	03/2011	55,35	0,00	0,00	55,35	55,35	0,00	100,00	0,00	55,35		0,00
107 06 05	25595	Suporte de papel higiénico com rolo.	00	06/2011	0,00	0,00	0,00	0,00	0,00	0,00	12,50	0,00	0,00		0,00
111 02 01	25639	Balde de limpeza com 2 baldes e prensa (verr	00	06/2011	0,00	0,00	0,00	0,00	0,00	0,00	25,00	0,00	0,00		0,00
105 06 20	25640	Carro de mão para transporte de comida (arm	00	06/2011	0,00	0,00	0,00	0,00	0,00	0,00	14,28	0,00	0,00		0,00

Município de Arganil

Ficha de amortizações por conta

Ano: 2019

Bem			Aquisição			Alterações patrimoniais		Valor bruto	Amortizações						Situação atual do bem
GH	Nº Invent.	Descrição do bem	Tipo	Data	Valor aquisição /avaliação	Aumentos	Diminuições		Anos ant.	Extraord.	Exercício Taxa	Exercício Valor	Acumulados		Valor patrim.liq.
Classificação patrimonial: 425															
111 02 01	25641	Balde de limpeza com 2 baldes e prensa (verr	00	06/2011	0,00	0,00	0,00	0,00	0,00	0,00	25,00	0,00	0,00		0,00
110 15 09	28081	Rebarbadora de Acabamentos D28134KD.	01	07/2011	147,60	0,00	0,00	147,60	147,60	0,00	100,00	0,00	147,60		0,00
107 01 13	28098	Escadote Alumínio 1,5 metros com 6 Degraus	01	09/2011	42,00	0,00	0,00	42,00	42,00	0,00	100,00	0,00	42,00		0,00
107 01 13	28099	Escadote Alumínio 1,75 metros com 7 Degrau	01	09/2011	50,00	0,00	0,00	50,00	50,00	0,00	100,00	0,00	50,00		0,00
111 02 02	28623	Conjunto de Chaves de caixa e bits 10 mm.	01	08/2011	139,90	0,00	0,00	139,90	139,90	0,00	100,00	0,00	139,90		0,00
111 02 02	28624	Chaves de aperto angular.	01	08/2011	94,11	0,00	0,00	94,11	94,11	0,00	100,00	0,00	94,11		0,00
112 01 03	28864	Extintor de pó ABC de 2 Kg Farival.	01	01/2012	20,29	0,00	0,00	20,29	20,29	0,00	75,00	0,00	20,29		0,00
112 01 03	28865	Extintor de pó ABC de 2 Kg Farival.	01	01/2012	16,50	0,00	0,00	16,50	16,50	0,00	75,00	0,00	16,50		0,00
110 03 06	28866	Cortadora de Pavimento / asfalto CS 502 HD,	02	01/2012	2.004,90	0,00	0,00	2.004,90	1.733,04	0,00	12,50	250,56	1.983,60		21,30
110 03 06	28867	Placa Vibratória PC 1613.	02	01/2012	1.428,03	0,00	0,00	1.428,03	1.235,04	0,00	12,50	178,56	1.413,60		14,43
118 07 03	29831	Cone Imhoff 1000 ml.	01	01/2012	17,10	0,00	0,00	17,10	17,10	0,00	100,00	0,00	17,10		0,00
118 07 03	29832	Cone Imhoff 1000 ml.	01	01/2012	17,07	0,00	0,00	17,07	17,07	0,00	100,00	0,00	17,07		0,00
118 07 03	29833	Cone Imhoff 1000 ml.	01	01/2012	17,07	0,00	0,00	17,07	17,07	0,00	100,00	0,00	17,07		0,00
118 07 03	29834	Cone Imhoff 1000 ml.	01	01/2012	17,07	0,00	0,00	17,07	17,07	0,00	100,00	0,00	17,07		0,00
118 07 03	29835	Cone Imhoff 1000 ml.	01	01/2012	17,07	0,00	0,00	17,07	17,07	0,00	100,00	0,00	17,07		0,00
118 07 03	29836	Cone Imhoff 1000 ml.	01	01/2012	17,07	0,00	0,00	17,07	17,07	0,00	100,00	0,00	17,07		0,00
118 07 03	29837	Cone Imhoff 1000 ml.	01	01/2012	17,07	0,00	0,00	17,07	17,07	0,00	100,00	0,00	17,07		0,00
118 07 03	29838	Cone Imhoff 1000 ml.	01	01/2012	17,07	0,00	0,00	17,07	17,07	0,00	100,00	0,00	17,07		0,00
118 07 03	29839	Cone Imhoff 1000 ml.	01	01/2012	17,07	0,00	0,00	17,07	17,07	0,00	100,00	0,00	17,07		0,00
118 07 03	29840	Cone Imhoff 1000 ml.	01	01/2012	17,07	0,00	0,00	17,07	17,07	0,00	100,00	0,00	17,07		0,00
118 07 03	29841	Cone Imhoff 1000 ml.	01	01/2012	17,07	0,00	0,00	17,07	17,07	0,00	100,00	0,00	17,07		0,00
118 07 03	29842	Cone Imhoff 1000 ml.	01	01/2012	17,07	0,00	0,00	17,07	17,07	0,00	100,00	0,00	17,07		0,00
107 01 22	29843	Chaveiro com 20 chaves.	01	02/2012	12,50	0,00	0,00	12,50	12,50	0,00	100,00	0,00	12,50		0,00
107 01 22	29844	Chaveiro com 54 chaves.	01	02/2012	25,50	0,00	0,00	25,50	25,50	0,00	100,00	0,00	25,50		0,00
107 01 22	29850	Caixa de Correio.	01	04/2012	19,97	0,00	0,00	19,97	19,97	0,00	100,00	0,00	19,97		0,00
109 03 03	30188	Corta Sebes, marca ECHO, com a referência	01	09/2012	0,00	0,00	0,00	0,00	0,00	0,00	16,67	0,00	0,00		0,00
111 02 01	32161	Jogo Chaves Fandas Beta 1203 D8P.	01	02/2013	28,29	0,00	0,00	28,29	28,29	0,00	100,00	0,00	28,29		0,00
111 02 01	32162	Gambiarra Flourescente SADY 11W.	01	02/2013	21,52	0,00	0,00	21,52	21,52	0,00	100,00	0,00	21,52		0,00
111 02 01	32163	Gambiarra Flourescente SADY 11W.	01	02/2013	21,53	0,00	0,00	21,53	21,53	0,00	100,00	0,00	21,53		0,00

Ficha de amortizações por conta

Ano: 2019

Bem			Aquisição			Alterações patrimoniais		Valor bruto	Amortizações					Situação atual do bem
GH	Nº Invent.	Descrição do bem	Tipo	Data	Valor aquisição (avaliação	Aumentos	Diminuições		Anos ant.	Extraord.	Exercício Taxa	Exercício Valor	Acumulados	Valor patrim.liq.
Classificação patrimonial: 425														
111 02 01	32211	Gambiarra JBM Recarregável de 34 LEDS.	01	02/2013	38,63	0,00	0,00	38,63	38,63	0,00	100,00	0,00	38,63	0,00
111 02 01	32212	Gambiarra JBM Recarregável de 34 LEDS.	01	02/2013	38,63	0,00	0,00	38,63	38,63	0,00	100,00	0,00	38,63	0,00
111 02 01	32213	Gambiarra JBM Recarregável de 34 LEDS.	01	02/2013	38,63	0,00	0,00	38,63	38,63	0,00	100,00	0,00	38,63	0,00
111 02 01	32214	Beta Chave Boca/Luneta 42-6.	01	02/2013	5,53	0,00	0,00	5,53	5,53	0,00	100,00	0,00	5,53	0,00
111 02 01	32215	Beta Chave Boca/Luneta 42-10.	01	02/2013	6,94	0,00	0,00	6,94	6,94	0,00	100,00	0,00	6,94	0,00
111 02 01	32216	Beta Chave Bocas 55-12*13.	01	02/2013	5,07	0,00	0,00	5,07	5,07	0,00	100,00	0,00	5,07	0,00
111 02 01	32217	Beta Chave Bocas 55-18-19.	01	02/2013	8,56	0,00	0,00	8,56	8,56	0,00	100,00	0,00	8,56	0,00
111 02 01	32218	Beta Chave Luneta 90-10*11.	01	02/2013	8,22	0,00	0,00	8,22	8,22	0,00	100,00	0,00	8,22	0,00
111 02 01	32219	Beta Chave Caixa 920A-19.	01	02/2013	6,30	0,00	0,00	6,30	6,30	0,00	100,00	0,00	6,30	0,00
111 02 01	32220	Beta Chave Caixa 920A-19.	01	02/2013	6,31	0,00	0,00	6,31	6,31	0,00	100,00	0,00	6,31	0,00
111 02 01	32457	BETA Chave de bocas 55-10*11.	01	03/2013	4,43	0,00	0,00	4,43	4,43	0,00	100,00	0,00	4,43	0,00
111 02 01	32458	BETA Chave Luneta 90-12*13.	01	03/2013	9,25	0,00	0,00	9,25	9,25	0,00	100,00	0,00	9,25	0,00
111 02 01	32459	BETA Chave Luneta 90-12*13.	01	03/2013	9,25	0,00	0,00	9,25	9,25	0,00	100,00	0,00	9,25	0,00
111 02 01	32460	BETA Extensão 920AN/125.	01	03/2013	17,22	0,00	0,00	17,22	17,22	0,00	100,00	0,00	17,22	0,00
111 02 01	38834	Rebarbadora D281134 1100W de 125 mm.	01	07/2014	121,77	0,00	0,00	121,77	121,77	0,00	100,00	0,00	121,77	0,00
111 04 04	38842	Máquina de alta pressão 2000W 140 Bar.	01	08/2014	79,90	0,00	0,00	79,90	79,90	0,00	100,00	0,00	79,90	0,00
111 04 04	38843	Lixadora Orbitar 150W.	01	08/2014	19,99	0,00	0,00	19,99	19,99	0,00	100,00	0,00	19,99	0,00
104 07 11	39439	Fita Métrica 30 metros (SADI).	00	04/2015	0,00	0,00	0,00	0,00	0,00	0,00	11,11	0,00	0,00	0,00
104 07 11	39440	Fita Métrica 50 metros (SADI).	00	04/2015	0,00	0,00	0,00	0,00	0,00	0,00	11,11	0,00	0,00	0,00
104 07 11	39441	Fita Métrica 50 metros (SADI).	00	04/2015	0,00	0,00	0,00	0,00	0,00	0,00	11,11	0,00	0,00	0,00
104 07 11	39442	Fita Metrica de 5 metros.	00	04/2015	0,00	0,00	0,00	0,00	0,00	0,00	11,11	0,00	0,00	0,00
104 07 11	39443	Fita Metrica de 10 metros.	00	04/2015	0,00	0,00	0,00	0,00	0,00	0,00	11,11	0,00	0,00	0,00
109 03 03	39960	Podadora a gasolina STIHL HS 45.	01	07/2015	276,99	0,00	0,00	276,99	276,99	0,00	100,00	0,00	276,99	0,00
109 03 03	39961	Podadora a gasolina STIHL HS 45.	01	07/2015	313,00	0,00	0,00	313,00	313,00	0,00	100,00	0,00	313,00	0,00
111 04 04	40515	Máquina de Lavar de alta Pressão (0270433).	01	03/2016	89,42	0,00	0,00	89,42	89,42	0,00	100,00	0,00	89,42	0,00
118 07 03	41157	Utensílio "Retenida para Cercado".	34	06/2016	0,00	0,00	0,00	0,00	0,00	0,00	25,00	0,00	0,00	0,00
118 07 03	41158	Utensílio "Retenide 36 metros para boia Circu	34	06/2016	0,00	0,00	0,00	0,00	0,00	0,00	25,00	0,00	0,00	0,00
104 03 07	42525	Gerador marca MOSA GE-4000 MBH.	01	10/2016	678,96	0,00	0,00	678,96	294,32	0,00	20,00	135,84	430,16	248,80
104 03 07	42526	Gerador marca MOSA GE-4000 MBH.	01	10/2016	552,00	0,00	0,00	552,00	239,20	0,00	20,00	110,40	349,60	202,40

Ficha de amortizações por conta

Ano: 2019

Bem			Aquisição			Alterações patrimoniais		Valor bruto	Amortizações					Situação atual do bem
GH	Nº Invent.	Descrição do bem	Tipo	Data	Valor aquisição (avaliação	Aumentos	Diminuições		Anos ant.	Extraord.	Exercício Taxa	Exercício Valor	Acumulados	Valor patrim.liq.
Classificação patrimonial: 425														
104 03 07	42527	Gerador marca MOSA GE-4000 MBH.	01	10/2016	678,96	0,00	0,00	678,96	294,32	0,00	20,00	135,84	430,16	248,80
104 03 07	42528	Máquina desentupidora RIDGID KJ3100.	01	10/2016	6.088,50	0,00	0,00	6.088,50	2.638,48	0,00	20,00	1.217,76	3.856,24	2.232,26
117 01 04	42542	Compressor LW-2501 / 50 litros.	01	09/2016	138,21	0,00	0,00	138,21	138,21	0,00	100,00	0,00	138,21	0,00
117 01 04	42543	Conjunto de berbequim com martelo, rebarbac	01	09/2016	86,18	0,00	0,00	86,18	86,18	0,00	100,00	0,00	86,18	0,00
111 02 01	42582	Carro com 2P com 2 Baldes 2*25 litrros verde	01	11/2016	113,46	0,00	0,00	113,46	113,46	0,00	100,00	0,00	113,46	0,00
110 04 05	43546	Porta Paletes 2,58T Pu Duplo.	01	03/2017	400,00	0,00	0,00	400,00	174,93	0,00	25,00	99,96	274,89	125,11
107 01 13	45250	Escada Isolda T 4,38/9,98, de marca Tubesca	01	07/2017	841,69	0,00	0,00	841,69	157,86	0,00	12,50	105,24	263,10	578,59
107 02 16	45944	Toldo Fixo de chaminé com pintura de logotipo	01	10/2017	385,00	0,00	0,00	385,00	160,35	0,00	33,33	128,28	288,63	96,37
107 06 05	45945	Armário de parede 1000*400*600 modelo de c	01	10/2017	323,24	0,00	0,00	323,24	323,24	0,00	100,00	0,00	323,24	0,00
107 06 05	45946	Armário de parede 1000*400*600 modelo de c	01	10/2017	323,24	0,00	0,00	323,24	323,24	0,00	100,00	0,00	323,24	0,00
107 06 05	45947	bancada em aço Inox 304 de 2 prateleiras 200	01	10/2017	1.090,73	0,00	0,00	1.090,73	170,40	0,00	12,50	136,32	306,72	784,01
107 06 05	45948	bancada em Inox 304 de 2 prateleiras 1500*80	01	10/2017	589,17	0,00	0,00	589,17	92,10	0,00	12,50	73,68	165,78	423,39
107 06 05	45949	Bancada de corerr em Inox, de uma prateleira	01	10/2017	713,39	0,00	0,00	713,39	111,45	0,00	12,50	89,16	200,61	512,78
107 06 05	45950	Porta lava mãos em Inox 304 com pedal para	01	10/2017	275,52	0,00	0,00	275,52	275,52	0,00	100,00	0,00	275,52	0,00
107 06 05	45951	Armário metálico vestiário simples 1700*300*5	01	10/2017	97,42	0,00	0,00	97,42	97,42	0,00	100,00	0,00	97,42	0,00
107 06 05	45952	Armário metálico vestiário simples 1700*300*5	01	10/2017	97,42	0,00	0,00	97,42	97,42	0,00	100,00	0,00	97,42	0,00
107 06 05	45953	Armário metálico vestiário simples 1700*300*5	01	10/2017	97,42	0,00	0,00	97,42	97,42	0,00	100,00	0,00	97,42	0,00
107 06 05	45954	Banhoi maria em Inox 304 com estufa ventilac	01	10/2017	1.558,41	0,00	0,00	1.558,41	243,45	0,00	12,50	194,76	438,21	1.120,20
107 06 05	45955	captador de Insectos 6,2 FIAMMA.	01	10/2017	108,24	0,00	0,00	108,24	108,24	0,00	100,00	0,00	108,24	0,00
107 06 05	45956	Captador de Insectos 6,2 FIAMMA.	01	10/2017	108,23	0,00	0,00	108,23	108,23	0,00	100,00	0,00	108,23	0,00
110 04 07	45999	Motoserras EFCO 4100.	01	11/2017	285,00	0,00	0,00	285,00	285,00	0,00	100,00	0,00	285,00	0,00
110 04 07	46000	Motoserras EFCO 4100.	01	11/2017	285,00	0,00	0,00	285,00	285,00	0,00	100,00	0,00	285,00	0,00
110 04 07	46001	Motoserras EFCO 4400.	01	11/2017	325,00	0,00	0,00	325,00	325,00	0,00	100,00	0,00	325,00	0,00
109 03 06	46900	Roçador Kubota D440.	01	01/2018	370,00	0,00	0,00	370,00	370,00	0,00	100,00	0,00	370,00	0,00
109 03 06	46901	Capacete proteção Olhos/ouvidos (relacionad	01	01/2018	50,00	0,00	0,00	50,00	50,00	0,00	100,00	0,00	50,00	0,00
109 03 06	46902	Caneleiras (relacionado com o roçador Kubota	01	01/2018	13,22	0,00	0,00	13,22	13,22	0,00	100,00	0,00	13,22	0,00
109 03 06	46903	Luvas Husqvarna Classic L (relacionado com	01	01/2018	14,00	0,00	0,00	14,00	14,00	0,00	100,00	0,00	14,00	0,00
110 04 07	46904	Motoserra EFCO D 4100.	01	01/2018	285,00	0,00	0,00	285,00	285,00	0,00	100,00	0,00	285,00	0,00
117 01 04	47608	Aquisição de Compressor SKH156 2V (ETAR	01	03/2018	693,72	0,00	0,00	693,72	144,50	0,00	25,00	173,40	317,90	375,82

Município de Arganil

Ficha de amortizações por conta

Ano: 2019

Bem			Aquisição			Alterações patrimoniais		Valor bruto	Amortizações					Situação atual do bem
GH	Nº Invent.	Descrição do bem	Tipo	Data	Valor aquisição (avaliação	Aumentos	Diminuições		Anos ant.	Extraord.	Exercício Taxa	Exercício Valor	Acumulados	Valor patrim.líq.
Classificação patrimonial: 425														
109 02 02	48697	Soprador BR 430.	01	05/2018	450,01	0,00	0,00	450,01	60,00	0,00	20,00	90,00	150,00	300,01
109 02 02	48698	Soprador BR 430.	01	05/2018	450,01	0,00	0,00	450,01	60,00	0,00	20,00	90,00	150,00	300,01
109 03 06	48939	Roçadora STIHL FS 460.	01	05/2018	840,00	0,00	0,00	840,00	122,50	0,00	25,00	210,00	332,50	507,50
110 04 07	49348	Máquina de Soldar Inverter OX 200 ECO.	01	02/2019	258,30	0,00	0,00	258,30	0,00	0,00	100,00	258,30	258,30	0,00
111 02 01	49414	Vara Nylon com 2 metros para saneamento.	01	02/2019	43,05	0,00	0,00	43,05	0,00	0,00	100,00	43,05	43,05	0,00
111 02 01	49415	Vara Nylon com 2 metros para saneamento.	01	02/2019	43,05	0,00	0,00	43,05	0,00	0,00	100,00	43,05	43,05	0,00
111 02 01	49416	Vara Nylon com 2 metros para saneamento.	01	02/2019	43,05	0,00	0,00	43,05	0,00	0,00	100,00	43,05	43,05	0,00
111 02 01	49417	Vara Nylon com 2 metros para saneamento.	01	02/2019	43,05	0,00	0,00	43,05	0,00	0,00	100,00	43,05	43,05	0,00
111 02 01	49418	Vara Nylon com 2 metros para saneamento.	01	02/2019	43,05	0,00	0,00	43,05	0,00	0,00	100,00	43,05	43,05	0,00
111 02 01	49419	Vara Nylon com 2 metros para saneamento.	01	02/2019	43,05	0,00	0,00	43,05	0,00	0,00	100,00	43,05	43,05	0,00
111 02 01	49420	Vara Nylon com 2 metros para saneamento.	01	02/2019	43,05	0,00	0,00	43,05	0,00	0,00	100,00	43,05	43,05	0,00
111 02 01	49421	Vara Nylon com 2 metros para saneamento.	01	02/2019	43,05	0,00	0,00	43,05	0,00	0,00	100,00	43,05	43,05	0,00
111 02 01	49422	Vara Nylon com 2 metros para saneamento.	01	02/2019	43,05	0,00	0,00	43,05	0,00	0,00	100,00	43,05	43,05	0,00
111 02 01	49423	Vara Nylon com 2 metros para saneamento.	01	02/2019	43,05	0,00	0,00	43,05	0,00	0,00	100,00	43,05	43,05	0,00
111 02 01	49424	Vara Nylon com 2 metros para saneamento.	01	02/2019	43,05	0,00	0,00	43,05	0,00	0,00	100,00	43,05	43,05	0,00
111 02 01	49425	Vara Nylon com 2 metros para saneamento.	01	02/2019	43,05	0,00	0,00	43,05	0,00	0,00	100,00	43,05	43,05	0,00
111 02 01	49426	Vara Nylon com 2 metros para saneamento.	01	02/2019	43,05	0,00	0,00	43,05	0,00	0,00	100,00	43,05	43,05	0,00
111 02 01	49427	Vara Nylon com 2 metros para saneamento.	01	02/2019	43,05	0,00	0,00	43,05	0,00	0,00	100,00	43,05	43,05	0,00
111 02 01	49428	Vara Nylon com 2 metros para saneamento.	01	02/2019	43,05	0,00	0,00	43,05	0,00	0,00	100,00	43,05	43,05	0,00
111 02 01	49429	Vara Nylon com 2 metros para saneamento.	01	02/2019	43,05	0,00	0,00	43,05	0,00	0,00	100,00	43,05	43,05	0,00
111 02 01	49430	Vara Nylon com 2 metros para saneamento.	01	02/2019	43,05	0,00	0,00	43,05	0,00	0,00	100,00	43,05	43,05	0,00
111 02 01	49431	Vara Nylon com 2 metros para saneamento.	01	02/2019	43,05	0,00	0,00	43,05	0,00	0,00	100,00	43,05	43,05	0,00
111 02 01	49432	Vara Nylon com 2 metros para saneamento.	01	02/2019	43,05	0,00	0,00	43,05	0,00	0,00	100,00	43,05	43,05	0,00
111 02 01	49433	Vara Nylon com 2 metros para saneamento.	01	02/2019	43,05	0,00	0,00	43,05	0,00	0,00	100,00	43,05	43,05	0,00
111 02 01	49434	Vara Nylon com 2 metros para saneamento.	01	02/2019	43,05	0,00	0,00	43,05	0,00	0,00	100,00	43,05	43,05	0,00
111 02 01	49435	Vara Nylon com 2 metros para saneamento.	01	02/2019	43,05	0,00	0,00	43,05	0,00	0,00	100,00	43,05	43,05	0,00
111 02 01	49436	Vara Nylon com 2 metros para saneamento.	01	02/2019	43,05	0,00	0,00	43,05	0,00	0,00	100,00	43,05	43,05	0,00
111 02 01	49437	Vara Nylon com 2 metros para saneamento.	01	02/2019	43,05	0,00	0,00	43,05	0,00	0,00	100,00	43,05	43,05	0,00
111 02 01	49438	Vara Nylon com 2 metros para saneamento.	01	02/2019	43,05	0,00	0,00	43,05	0,00	0,00	100,00	43,05	43,05	0,00

Município de Arganil

Ficha de amortizações por conta

Ano: 2019

Bem			Aquisição			Alterações patrimoniais		Valor bruto	Amortizações					Situação atual do bem
GH	Nº Invent.	Descrição do bem	Tipo	Data	Valor aquisição (avaliação	Aumentos	Diminuições		Anos ant.	Extraord.	Exercício Taxa	Exercício Valor	Acumulados	Valor patrim.líq.
Classificação patrimonial: 425														
107 06 04	51128	Virolite 20 branco 1*20W IP20.	01	06/2019	75,65	0,00	0,00	75,65	0,00	0,00	100,00	75,65	75,65	0,00
107 08 07	51132	lavadora de Alta Pressão StiLL RE 143.	01	07/2019	470,00	0,00	0,00	470,00	0,00	0,00	14,28	27,95	27,95	442,05
109 03 06	51710	Roçador Husqvarna 545RX.	01	11/2019	619,99	0,00	0,00	619,99	0,00	0,00	25,00	12,92	12,92	607,07
109 03 06	51711	Roçador Husqvarna 545RX.	01	11/2019	620,00	0,00	0,00	620,00	0,00	0,00	25,00	12,92	12,92	607,08
		Totais da conta 425:				1.047,48		86.880,64		0,00			77.132,66	
					85.833,16		0,00		72.248,91			4.883,75		9.747,98
Classificação patrimonial: 429														
106 06 25	685	Quadro c/vista geral da malhada da cha c/ mo	00	09/2001	0,00	0,00	0,00	0,00	0,00	0,00	0,00	0,00	0,00	0,00
106 06 04	752	Jornal ceramica c/ pint. 1 ponte - of. uniao e p	00	10/2001	0,00	0,00	0,00	0,00	0,00	0,00	0,00	0,00	0,00	0,00
106 06 03	753	Armario em madeira c/ 2 portas c/ vidros c/ 5	00	10/2001	0,00	0,00	0,00	0,00	0,00	0,00	0,00	0,00	0,00	0,00
106 06 04	784	Jarro em ceramica pintado c/ flores - oferta da	00	10/2001	0,00	0,00	0,00	0,00	0,00	0,00	0,00	0,00	0,00	0,00
106 06 03	802	Armario em madeira c/ 2 portas c/ vidro, c/ 3 p	00	10/2001	0,00	0,00	0,00	0,00	0,00	0,00	0,00	0,00	0,00	0,00
106 06 19	804	Relogio de parede em madeira	00	10/2001	0,00	0,00	0,00	0,00	0,00	0,00	0,00	0,00	0,00	0,00
106 06 06	809	Cadeirao mad. c/apoio bracos c/encosto/asse	00	10/2001	0,00	0,00	0,00	0,00	0,00	0,00	0,00	0,00	0,00	0,00
106 06 18	810	Sec. mad. c/tampo vidro, c/4 gav. lat. dir., 4 lat	00	10/2001	0,00	0,00	0,00	0,00	0,00	0,00	0,00	0,00	0,00	0,00
118 04 02	813	Mastro c/ bandeira da uniao europeia	01	07/2000	22,47	0,00	0,00	22,47	22,47	0,00	12,50	0,00	22,47	0,00
118 04 02	814	Mastro c/ bandeira de portugal	01	10/2000	28,31	0,00	0,00	28,31	28,31	0,00	12,50	0,00	28,31	0,00
118 04 02	815	Mastro com a bandeira da vila de arganil	00	10/2001	0,00	0,00	0,00	0,00	0,00	0,00	12,50	0,00	0,00	0,00
106 06 08	877	Prato em ceramica pintado, 1 passaro ao cent	34	09/1985	0,00	0,00	0,00	0,00	0,00	0,00	0,00	0,00	0,00	0,00
106 06 19	909	Coluna em pedra	00		0,00	0,00	0,00	0,00	0,00	0,00	0,00	0,00	0,00	0,00
106 06 25	918	Oleo sobre tela, retrato da d. amelia ventura d	08	10/2001	0,00	0,00	0,00	0,00	0,00	0,00	0,00	0,00	0,00	0,00
106 06 25	919	Oleo sobre tela, ass. a. melo. fig. dr. jose vent	08		0,00	0,00	0,00	0,00	0,00	0,00	0,00	0,00	0,00	0,00
106 06 06	920	Cadeirao mad. c/ incrustacoes marfim, c/ass.	08		0,00	0,00	0,00	0,00	0,00	0,00	0,00	0,00	0,00	0,00
106 06 06	921	Cadeirao mad. c/ incrustacoes marfim, c/ asse	08	10/2001	0,00	0,00	0,00	0,00	0,00	0,00	0,00	0,00	0,00	0,00
106 06 09	922	Conjunto de 56 pecas em marfim	08	10/2001	0,00	0,00	0,00	0,00	0,00	0,00	0,00	0,00	0,00	0,00
106 06 09	923	Lote de fragmentos de marfim	08	10/2001	0,00	0,00	0,00	0,00	0,00	0,00	0,00	0,00	0,00	0,00
106 06 09	924	Lote c/ argolas pequenas em marfim	08	10/2001	0,00	0,00	0,00	0,00	0,00	0,00	0,00	0,00	0,00	0,00

Município de Arganil

Ficha de amortizações por conta

Ano: 2019

Bem			Aquisição			Alterações patrimoniais		Valor bruto	Amortizações						Situação atual do bem
GH	Nº Invent.	Descrição do bem	Tipo	Data	Valor aquisição /avaliação	Aumentos	Diminuições		Anos ant.	Extraord.	Exercício Taxa	Exercício Valor	Acumulados		Valor patrim.líq.
Classificação patrimonial: 429															
106 06 09	925	Lote c/ argolas grandes em marfim	08	10/2001	0,00	0,00	0,00	0,00	0,00	0,00	0,00	0,00	0,00		0,00
106 06 09	926	Moldura de um relogio de madeira c/ incrustac	08	10/2001	0,00	0,00	0,00	0,00	0,00	0,00	0,00	0,00	0,00		0,00
106 06 19	928	Foral manuelino da vila de coja	01	12/1995	0,00	0,00	0,00	0,00	0,00	0,00	0,00	0,00	0,00		0,00
106 06 19	931	Pasta curso celim bordeaux c/tinteiro c/etiquet	08	10/2001	0,00	0,00	0,00	0,00	0,00	0,00	0,00	0,00	0,00		0,00
106 06 19	932	Pasta de curso em veludo vermelho, c/ bordac	08	10/2001	0,00	0,00	0,00	0,00	0,00	0,00	0,00	0,00	0,00		0,00
106 06 02	933	1 caixa de charrao c/decor. oriental sob fundo	08	10/2001	0,00	0,00	0,00	0,00	0,00	0,00	0,00	0,00	0,00		0,00
106 06 19	934	Album de fotografias em veludo vermelho, c/ir	08	10/2001	0,00	0,00	0,00	0,00	0,00	0,00	0,00	0,00	0,00		0,00
106 06 13	935	Guitarra c/incrustacoes em marfim dentro de e	08	10/2001	0,00	0,00	0,00	0,00	0,00	0,00	0,00	0,00	0,00		0,00
106 06 18	936	Movel em madeira c/ 2 portas envidracadas, c	08	10/2001	0,00	0,00	0,00	0,00	0,00	0,00	0,00	0,00	0,00		0,00
106 06 12	937	Torno de ferro com estrutura em madeira	08	10/2001	0,00	0,00	0,00	0,00	0,00	0,00	0,00	0,00	0,00		0,00
106 06 09	945	Escultura em bronze do rosto de miguel torga	01	05/2001	0,00	0,00	0,00	0,00	0,00	0,00	0,00	0,00	0,00		0,00
106 06 19	950	Coroa em pedra	00		0,00	0,00	0,00	0,00	0,00	0,00	0,00	0,00	0,00		0,00
106 06 06	951	Cad. estrut.mad. c/tornados c/apoio bracos er	00	10/2001	0,00	0,00	0,00	0,00	0,00	0,00	0,00	0,00	0,00		0,00
106 06 24	964	Cinzeiro louca companhia indias,c/brazao port	00	10/2001	0,00	0,00	0,00	0,00	0,00	0,00	0,00	0,00	0,00		0,00
106 06 08	965	Jarro de porcelana pintado a mao c/o brasao c	34		0,00	0,00	0,00	0,00	0,00	0,00	0,00	0,00	0,00		0,00
106 06 08	966	Jarro de porcelana pintado a mao c/o brasao c	34		0,00	0,00	0,00	0,00	0,00	0,00	0,00	0,00	0,00		0,00
118 04 02	1008	Brasão da vila de arganil em tecelagem	00		0,00	0,00	0,00	0,00	0,00	0,00	12,50	0,00	0,00		0,00
106 06 03	1095	Arm. mad. c/trabalhados e tornados c/2 portas	00	10/2001	0,00	0,00	0,00	0,00	0,00	0,00	0,00	0,00	0,00		0,00
106 06 06	1097	Cadeirao mad. apoio bracos c/assento/encost	00		0,00	0,00	0,00	0,00	0,00	0,00	0,00	0,00	0,00		0,00
106 06 18	1098	Sec. mad.c/trabalhados/tornados,c/4gav.lat.es	00	10/2001	0,00	0,00	0,00	0,00	0,00	0,00	0,00	0,00	0,00		0,00
106 06 25	1100	O. rep. arvores e 1 passaro - alina 1896 - c/ m	00	10/2001	0,00	0,00	0,00	0,00	0,00	0,00	0,00	0,00	0,00		0,00
106 06 19	1744	Panela de ferro com 3 pes	34		0,00	0,00	0,00	0,00	0,00	0,00	0,00	0,00	0,00		0,00
106 06 19	1745	Pedra redonda	34		0,00	0,00	0,00	0,00	0,00	0,00	0,00	0,00	0,00		0,00
106 06 19	1775	Marco em pedra	34		0,00	0,00	0,00	0,00	0,00	0,00	0,00	0,00	0,00		0,00
106 06 19	1783	Arado em ferro	34		0,00	0,00	0,00	0,00	0,00	0,00	0,00	0,00	0,00		0,00
118 02 02	2696	Crucifixo de madeira antigo	00		0,00	0,00	0,00	0,00	0,00	0,00	12,50	0,00	0,00		0,00
106 06 19	4590	Painel mural(asa de peça de cerâmica da lom	30	04/1981	331,71	0,00	0,00	331,71	0,00	0,00	0,00	0,00	0,00		331,71
106 06 19	4591	Painel mural-cena da entrega do 1º foral conte	30	04/1981	331,71	0,00	0,00	331,71	0,00	0,00	0,00	0,00	0,00		331,71
118 04 02	6318	Bandeira com a inscrição arganil e fundo com	01	09/2002	127,61	0,00	0,00	127,61	127,61	0,00	12,50	0,00	127,61		0,00

Município de Arganil

Ficha de amortizações por conta

Ano: 2019

Bem			Aquisição			Alterações patrimoniais		Valor bruto	Amortizações						Situação atual do bem
GH	Nº Invent.	Descrição do bem	Tipo	Data	Valor aquisição /avaliação	Aumentos	Diminuições		Anos ant.	Extraord.	Exercício Taxa	Exercício Valor	Acumulados		Valor patrim.líq.
Classificação patrimonial: 429															
118 04 02	6319	Bandeira com a inscrição arganil e fundo com	01	09/2002	127,63	0,00	0,00	127,63	127,63	0,00	12,50	0,00	127,63		0,00
118 04 02	6320	Bandeira com a inscrição arganil e fundo com	01	09/2002	127,63	0,00	0,00	127,63	127,63	0,00	12,50	0,00	127,63		0,00
118 04 02	6321	Bandeira com a inscrição arganil e fundo com	01	09/2002	127,63	0,00	0,00	127,63	127,63	0,00	12,50	0,00	127,63		0,00
118 04 02	6322	Bandeira com a inscrição arganil e fundo com	01	09/2002	127,63	0,00	0,00	127,63	127,63	0,00	12,50	0,00	127,63		0,00
118 04 02	6323	Bandeira com a inscrição arganil e fundo com	01	09/2002	127,63	0,00	0,00	127,63	127,63	0,00	12,50	0,00	127,63		0,00
118 04 02	6324	Bandeira com a inscrição arganil e fundo com	01	09/2002	127,63	0,00	0,00	127,63	127,63	0,00	12,50	0,00	127,63		0,00
118 04 02	6325	Bandeira com a inscrição arganil e fundo com	01	09/2002	127,63	0,00	0,00	127,63	127,63	0,00	12,50	0,00	127,63		0,00
118 04 02	6326	Bandeira com a inscrição arganil e fundo com	01	09/2002	127,63	0,00	0,00	127,63	127,63	0,00	12,50	0,00	127,63		0,00
118 04 02	6327	Bandeira com a inscrição arganil e fundo com	01	09/2002	127,63	0,00	0,00	127,63	127,63	0,00	12,50	0,00	127,63		0,00
118 04 02	6328	Bandeira com a inscrição arganil e fundo com	01	09/2002	127,63	0,00	0,00	127,63	127,63	0,00	12,50	0,00	127,63		0,00
118 04 02	6329	Bandeira com a inscrição arganil e fundo com	01	09/2002	127,63	0,00	0,00	127,63	127,63	0,00	12,50	0,00	127,63		0,00
118 04 02	6333	Bandeira do municipio de arganil	01	07/2002	86,07	0,00	0,00	86,07	86,07	0,00	12,50	0,00	86,07		0,00
118 04 02	6334	Bandeira do municipio de arganil	01	07/2002	86,07	0,00	0,00	86,07	86,07	0,00	12,50	0,00	86,07		0,00
118 04 02	8642	Bandeira autarquia - nylon municipio c/ 1,35x(	01	12/2005	75,62	0,00	0,00	75,62	75,62	0,00	100,00	0,00	75,62		0,00
118 04 02	8643	Bandeira autarquia - nylon municipio c/ 1,35x(	01	12/2005	75,62	0,00	0,00	75,62	75,62	0,00	100,00	0,00	75,62		0,00
118 04 02	8644	Bandeira autarquia - nylon municipio c/ 1,35x(	01	12/2005	75,62	0,00	0,00	75,62	75,62	0,00	100,00	0,00	75,62		0,00
118 04 02	8645	Bandeira autarquia - nylon municipio c/ 1,35x(	01	12/2005	75,64	0,00	0,00	75,64	75,64	0,00	100,00	0,00	75,64		0,00
118 03 02	8646	Suporte para os ossários para colocação de ja	01	10/2005	13,37	0,00	0,00	13,37	13,37	0,00	100,00	0,00	13,37		0,00
118 03 02	8647	Suporte para os ossários para colocação de ja	01	10/2005	13,37	0,00	0,00	13,37	13,37	0,00	100,00	0,00	13,37		0,00
118 03 02	8648	Suporte para os ossários para colocação de ja	01	10/2005	13,37	0,00	0,00	13,37	13,37	0,00	100,00	0,00	13,37		0,00
118 03 02	8649	Suporte para os ossários para colocação de ja	01	10/2005	13,37	0,00	0,00	13,37	13,37	0,00	100,00	0,00	13,37		0,00
118 03 02	8650	Suporte para os ossários para colocação de ja	01	10/2005	13,37	0,00	0,00	13,37	13,37	0,00	100,00	0,00	13,37		0,00
118 03 02	8651	Suporte para os ossários para colocação de ja	01	10/2005	13,37	0,00	0,00	13,37	13,37	0,00	100,00	0,00	13,37		0,00
118 03 02	8652	Suporte para os ossários para colocação de ja	01	10/2005	13,37	0,00	0,00	13,37	13,37	0,00	100,00	0,00	13,37		0,00
118 03 02	8653	Suporte para os ossários para colocação de ja	01	10/2005	13,37	0,00	0,00	13,37	13,37	0,00	100,00	0,00	13,37		0,00
118 03 02	8654	Suporte para os ossários para colocação de ja	01	10/2005	13,37	0,00	0,00	13,37	13,37	0,00	100,00	0,00	13,37		0,00
118 03 02	8655	Suporte para os ossários para colocação de ja	01	10/2005	13,37	0,00	0,00	13,37	13,37	0,00	100,00	0,00	13,37		0,00
118 03 02	8656	Suporte para os ossários para colocação de ja	01	10/2005	13,37	0,00	0,00	13,37	13,37	0,00	100,00	0,00	13,37		0,00
118 03 02	8657	Suporte para os ossários para colocação de ja	01	10/2005	13,37	0,00	0,00	13,37	13,37	0,00	100,00	0,00	13,37		0,00

Município de Arganil

Ficha de amortizações por conta

Ano: 2019

Bem			Aquisição			Alterações patrimoniais		Valor bruto	Amortizações						Situação atual do bem
GH	Nº Invent.	Descrição do bem	Tipo	Data	Valor aquisição /avaliação	Aumentos	Diminuições		Anos ant.	Extraord.	Exercício Taxa	Exercício Valor	Acumulados		Valor patrim.liq.
Classificação patrimonial: 429															
118 03 02	8658	Suporte para os ossários para colocação de ja	01	10/2005	13,37	0,00	0,00	13,37	13,37	0,00	100,00	0,00	13,37		0,00
118 03 02	8659	Suporte para os ossários para colocação de ja	01	10/2005	13,37	0,00	0,00	13,37	13,37	0,00	100,00	0,00	13,37		0,00
118 03 02	8660	Suporte para os ossários para colocação de ja	01	10/2005	13,37	0,00	0,00	13,37	13,37	0,00	100,00	0,00	13,37		0,00
118 03 02	8661	Suporte para os ossários para colocação de ja	01	10/2005	13,37	0,00	0,00	13,37	13,37	0,00	100,00	0,00	13,37		0,00
118 03 02	8662	Suporte para os ossários para colocação de ja	01	10/2005	13,37	0,00	0,00	13,37	13,37	0,00	100,00	0,00	13,37		0,00
118 03 02	8663	Suporte para os ossários para colocação de ja	01	10/2005	13,37	0,00	0,00	13,37	13,37	0,00	100,00	0,00	13,37		0,00
118 04 02	10218	Bandeira autarquia 135x090 - município de ar	01	04/2005	74,37	0,00	0,00	74,37	74,37	0,00	100,00	0,00	74,37		0,00
118 04 02	10220	Bandeira portugal 135x090 - nylon 100% - ba	01	04/2005	22,85	0,00	0,00	22,85	22,85	0,00	100,00	0,00	22,85		0,00
118 04 02	10222	Bandeira uni. euro.135x090 - nylon 100%	01	04/2005	22,85	0,00	0,00	22,85	22,85	0,00	100,00	0,00	22,85		0,00
118 04 02	10224	Bandeira portugal 135x090 -bandeira nacional	01	06/2005	29,75	0,00	0,00	29,75	29,75	0,00	100,00	0,00	29,75		0,00
118 04 02	10225	Bandeira autarquia 135x090 - freguesia de sel	01	08/2005	139,15	0,00	0,00	139,15	139,15	0,00	100,00	0,00	139,15		0,00
118 04 02	10226	Bandeira portugal 135x090 - bandeira nacion	01	06/2005	29,75	0,00	0,00	29,75	29,75	0,00	100,00	0,00	29,75		0,00
118 04 02	10227	Bandeira portugal 135x090 - bandeira nacion	01	06/2005	29,75	0,00	0,00	29,75	29,75	0,00	100,00	0,00	29,75		0,00
118 04 02	10228	Bandeira autarquia 135x090 - freguesia de po	01	08/2005	139,15	0,00	0,00	139,15	139,15	0,00	100,00	0,00	139,15		0,00
118 04 02	10229	Bandeira autarquia 135x090 - freguesia de s.r	01	08/2005	139,15	0,00	0,00	139,15	139,15	0,00	100,00	0,00	139,15		0,00
118 03 02	10323	Suporte para os ossários para colocação de ja	01	10/2005	13,37	0,00	0,00	13,37	13,37	0,00	100,00	0,00	13,37		0,00
118 03 02	10324	Suporte para os ossários para colocação de ja	01	10/2005	13,38	0,00	0,00	13,38	13,38	0,00	100,00	0,00	13,38		0,00
118 04 02	13385	Bandeira das freguesias compostas por 18 mu	01	05/2006	208,72	0,00	0,00	208,72	208,72	0,00	100,00	0,00	208,72		0,00
106 06 19	25277	Pintura de Obra Arte (Quadro).	01	12/2010	150,00	0,00	0,00	150,00	0,00	0,00	0,00	0,00	0,00		150,00
118 04 02	33175	Bandeiras Nacionais estampadas 1,35*0,9.	01	08/2013	21,52	0,00	0,00	21,52	21,52	0,00	100,00	0,00	21,52		0,00
118 04 02	33176	Bandeiras Nacionais estampadas 1,35*0,9.	01	08/2013	21,53	0,00	0,00	21,53	21,53	0,00	100,00	0,00	21,53		0,00
118 04 02	33177	Bandeira Arganil estampadas 1,35*0,9.	01	08/2013	60,27	0,00	0,00	60,27	60,27	0,00	100,00	0,00	60,27		0,00
118 05 04	42531	Placar de publicidade em chapa galvanizada c	01	10/2016	585,48	0,00	0,00	585,48	158,60	0,00	12,50	73,20	231,80		353,68
118 05 04	42532	Placar de publicidade em chapa galvanizada c	01	10/2016	585,48	0,00	0,00	585,48	158,60	0,00	12,50	73,20	231,80		353,68
107 02 15	45254	Painel de Agricultura.	01	07/2017	3.892,95	0,00	0,00	3.892,95	689,35	0,00	12,50	486,60	1.175,95		2.717,00
107 02 15	45255	Painel de Cereais.	01	07/2017	1.617,45	0,00	0,00	1.617,45	286,45	0,00	12,50	202,20	488,65		1.128,80
107 02 15	45256	Painel de Cereais.	01	07/2017	1.617,45	0,00	0,00	1.617,45	286,45	0,00	12,50	202,20	488,65		1.128,80
107 02 15	45257	Painel de mel.	01	07/2017	1.186,95	0,00	0,00	1.186,95	210,12	0,00	12,50	148,32	358,44		828,51
107 02 15	45258	Painel de Azeite.	01	07/2017	2.373,90	0,00	0,00	2.373,90	420,41	0,00	12,50	296,76	717,17		1.656,73

Município de Arganil

Ficha de amortizações por conta

Ano: 2019

Bem			Aquisição			Alterações patrimoniais		Valor bruto	Amortizações						Situação atual do bem
GH	Nº Invent.	Descrição do bem	Tipo	Data	Valor aquisição /avaliação	Aumentos	Diminuições		Anos ant.	Extraord.	Exercício Taxa	Exercício Valor	Acumulados		Valor patrim.liq.
Classificação patrimonial: 429															
107 02 15	45259	Painel Os Animais (gado e porco).	01	07/2017	1.485,22	0,00	0,00	1.485,22	262,99	0,00	12,50	185,64	448,63		1.036,59
107 02 15	45260	Painel Os Animais (gado e porco).	01	07/2017	1.485,22	0,00	0,00	1.485,22	262,99	0,00	12,50	185,64	448,63		1.036,59
107 02 15	45261	Painel O Vinho.	01	07/2017	2.554,56	1.338,39	0,00	3.892,95	517,71	0,00	12,50	450,00	967,71		2.925,24
107 02 15	45262	Painel Taberneiro.	01	07/2017	1,00	2.225,30	0,00	2.226,30	2.226,30	0,00	100,00	0,00	2.226,30		0,00
107 02 15	45263	Painel Emigração.	01	07/2017	1,00	962,09	0,00	963,09	963,09	0,00	100,00	0,00	963,09		0,00
107 02 15	45264	Painel relojoeiro.	01	07/2017	1,00	888,29	0,00	889,29	889,29	0,00	100,00	0,00	889,29		0,00
107 02 15	45265	Painel Linho.	01	07/2017	1,00	2.126,90	0,00	2.127,90	2.127,90	0,00	100,00	0,00	2.127,90		0,00
107 02 15	45266	Painel Iluminação.	01	07/2017	1,00	570,88	0,00	571,88	571,88	0,00	100,00	0,00	571,88		0,00
107 02 15	45267	Painel carpinteiro.	01	07/2017	1,00	0,00	0,00	1,00	1,00	0,00	100,00	0,00	1,00		0,00
107 02 15	45268	Painel Madeireiro e Resineiros.	01	07/2017	1,00	0,00	0,00	1,00	1,00	0,00	100,00	0,00	1,00		0,00
107 02 15	45269	Painel Ferreiro.	01	07/2017	1,00	0,00	0,00	1,00	1,00	0,00	100,00	0,00	1,00		0,00
107 02 15	45270	Painel Mineiro e carvoeiro.	01	07/2017	1,00	0,00	0,00	1,00	1,00	0,00	100,00	0,00	1,00		0,00
107 02 15	45271	Painel Sapateiro.	01	07/2017	1,00	0,00	0,00	1,00	1,00	0,00	100,00	0,00	1,00		0,00
		Totais da conta 429:				8.111,85		29.583,11		0,00			15.604,07		
					21.471,26		0,00		13.300,31			2.303,76			13.979,04
Classificação patrimonial: 431															
000 00 00	1	Projecto da etar da z.i.v.fojo e da z.i. de coja	01	07/2001	3.443,20	0,00	0,00	3.443,20	3.443,20	0,00	100,00	0,00	3.443,20		0,00
000 00 00	2	Projecto da rede eléctrica e de telefone loteam	01		2.801,25	0,00	0,00	2.801,25	2.801,25	0,00	100,00	0,00	2.801,25		0,00
000 00 00	3	Projecto de mobiliário para salão nobre do mu	01	04/2002	3.268,13	0,00	0,00	3.268,13	3.268,13	0,00	100,00	0,00	3.268,13		0,00
000 00 00	4	Projecto de arquitectura salão nobre do munic	01	04/2002	5.485,78	0,00	0,00	5.485,78	5.485,78	0,00	100,00	0,00	5.485,78		0,00
000 00 00	5	Projecto do centro de cultura da terra	23	09/2003	29.384,55	0,00	0,00	29.384,55	29.384,55	0,00	100,00	0,00	29.384,55		0,00
401 01 01	9	Programa Prévio de Modelo de Urbanização c	01	05/2006	5.445,00	0,00	0,00	5.445,00	5.445,00	0,00	33,33	0,00	5.445,00		0,00
401 01 01	10	Projecto de execução da escola do 1.º CEB c	01	05/2006	19.057,50	0,00	0,00	19.057,50	19.057,50	0,00	33,33	0,00	19.057,50		0,00
401 01 01	15	"Programa prévio de modelo de urbanização c	01	01/2007	12.251,25	2.722,50	0,00	14.973,75	14.973,75	0,00	33,33	0,00	14.973,75		0,00
401 01 01	16	Execução de um projecto de alteração/adapta	01	06/2007	3.630,00	0,00	0,00	3.630,00	3.630,00	0,00	33,33	0,00	3.630,00		0,00
401 01 01	17	Fiscalização da empreitada de construção da	01	07/2007	2.178,00	0,00	0,00	2.178,00	2.178,00	0,00	33,33	0,00	2.178,00		0,00
401 01 01	18	Elaboração do Projecto de - criação de um Pa	01	08/2007	6.534,00	15.192,00	0,00	21.726,00	21.726,00	0,00	50,00	0,00	21.726,00		0,00

Ficha de amortizações por conta

Ano: 2019

Bem			Aquisição			Alterações patrimoniais		Valor bruto	Amortizações					Situação atual do bem
GH	Nº Invent.	Descrição do bem	Tipo	Data	Valor aquisição /avaliação	Aumentos	Diminuições		Anos ant.	Extraord.	Exercício Taxa	Exercício Valor	Acumulados	Valor patrim.liq.
Classificação patrimonial: 431														
401 01 01	19	Projecto de execução para a escola do 1.º ciclo	01	12/2007	18.876,00	4.719,00	0,00	23.595,00	23.595,00	0,00	50,00	0,00	23.595,00	0,00
401 01 01	22	Estudo de avaliação do Mercado Potencial de	01	07/2008	19.200,00	0,00	0,00	19.200,00	19.200,00	0,00	33,33	0,00	19.200,00	0,00
401 01 01	23	Protocolo de Cooperação - Valorização turistic	01	12/2008	2.646,88	0,00	0,00	2.646,88	2.646,88	0,00	33,33	0,00	2.646,88	0,00
401 01 01	24	Elaboração do Projecto da criação de um Parc	01	09/2008	5.824,08	0,00	0,00	5.824,08	5.824,08	0,00	33,33	0,00	5.824,08	0,00
401 01 01	25	Levantamento (rectificação em obra de todo c	01	12/2008	2.400,00	0,00	0,00	2.400,00	2.400,00	0,00	33,33	0,00	2.400,00	0,00
401 01 01	26	Projecto de Requalificação da escola do 1.º ci	01	12/2008	14.100,00	14.100,00	0,00	28.200,00	28.200,00	0,00	50,00	0,00	28.200,00	0,00
401 01 01	27	Elaboração do projecto para a Revitalização d	01	09/2008	36.000,00	0,00	0,00	36.000,00	36.000,00	0,00	33,33	0,00	36.000,00	0,00
401 01 01	34	Projecto de reabilitação da antiga cerâmica (M	18	01/2009	3.300,00	336.600,00	0,00	339.900,00	339.900,00	0,00	20,00	0,00	339.900,00	0,00
101 02 03	39	Sofware da Gestão Documental.	01	07/2010	19.570,70	0,00	0,00	19.570,70	19.570,70	0,00	33,33	0,00	19.570,70	0,00
401 01 01	40	Projecto de especialidades (Instalações Eléctr	01	07/2010	363,00	0,00	0,00	363,00	363,00	0,00	100,00	0,00	363,00	0,00
401 01 01	41	Projecto de especialidades (Instalações Eléctr	01	07/2010	885,12	0,00	0,00	885,12	885,12	0,00	33,33	0,00	885,12	0,00
401 02 02	42	Estudo Logotipo e Imagem Corporativa da Ca	01	01/2011	615,00	0,00	0,00	615,00	615,00	0,00	33,33	0,00	615,00	0,00
401 02 05	51	Projetos de especialidades, arquitetura e acor	01	10/2013	180.548,55	0,00	0,00	180.548,55	180.548,55	0,00	33,33	0,00	180.548,55	0,00
401 01 01	52	Projeto de especialidades (arquitetura/engenh	01		47.941,58	0,00	0,00	47.941,58	47.941,58	0,00	33,33	0,00	47.941,58	0,00
401 01 01	53	Projeto de certificação energética do edifício c	01	11/2014	4.594,05	510,45	0,00	5.104,50	5.104,50	0,00	33,33	0,00	5.104,50	0,00
401 01 01	58	Projeto de Arquitetura e especialidades da rea	01	02/2016	10.547,25	0,00	0,00	10.547,25	10.253,25	0,00	33,33	294,00	10.547,25	0,00
401 01 01	59	Projeto para elaboração do Museu do rally de	01	03/2016	22.103,10	0,00	0,00	22.103,10	20.872,94	0,00	33,33	1.230,16	22.103,10	0,00
401 01 01	60	Projeto de execução da ETAR da ZI Relvinha.	01	02/2016	11.377,50	0,00	0,00	11.377,50	10.428,33	0,00	33,33	949,17	11.377,50	0,00
401 02 04	62	Projeto de Requalificação do leito da Ribeira c	01		4.428,00	0,00	0,00	4.428,00	0,00	0,00	33,33	491,96	491,96	3.936,04
		Totais da conta 431:				373.843,95		872.643,42		0,00			868.707,38	
					498.799,47		0,00		865.742,09			2.965,29		3.936,04
Classificação patrimonial: 432														
000 00 00	6	Projecto da instalação da escola básica de s.	01	02/2005	850,00	0,00	0,00	850,00	850,00	0,00	33,33	0,00	850,00	0,00
000 00 00	7	Projecto de ruído idai	01	06/2005	5.831,00	0,00	0,00	5.831,00	5.831,00	0,00	33,33	0,00	5.831,00	0,00
000 00 00	8	Elaboração do plano orientador de prevenção	01	02/2005	7.887,50	0,00	0,00	7.887,50	7.887,50	0,00	33,33	0,00	7.887,50	0,00
401 01 01	11	Estudo de Modelo Organizacional do Centro e	01	04/2006	3.630,00	8.470,00	0,00	12.100,00	12.100,00	0,00	50,00	0,00	12.100,00	0,00
401 01 01	12	Estudo de Caracterização Física Municipal - /	01	06/2006	2.541,00	9.559,00	0,00	12.100,00	12.100,00	0,00	33,33	0,00	12.100,00	0,00

Ficha de amortizações por conta

Ano: 2019

Bem			Aquisição			Alterações patrimoniais		Valor bruto	Amortizações					Situação atual do bem
GH	Nº Invent.	Descrição do bem	Tipo	Data	Valor aquisição /avaliação	Aumentos	Diminuições		Anos ant.	Extraord.	Exercício Taxa	Exercício Valor	Acumulados	Valor patrim.liq.
Classificação patrimonial: 432														
401 01 01	13	Elaboração da Carta Educativa do Município c	01	11/2006	21.175,00	30.250,00	21.175,00	30.250,00	30.250,00	0,00	50,00	0,00	30.250,00	0,00
401 01 01	14	Estudo, concepção e maquelização de logotip	01	03/2007	5.445,00	0,00	0,00	5.445,00	5.445,00	0,00	33,33	0,00	5.445,00	0,00
401 02 05	20	Parque do Prado Coja (Elabo. candid. estudo	01	06/2008	2.420,00	3.900,00	0,00	6.320,00	6.320,00	0,00	33,33	0,00	6.320,00	0,00
401 02 02	21	Estudo do Plano Estratégico de desenvolvime	01	04/2008	22.917,40	0,00	0,00	22.917,40	22.917,40	0,00	33,33	0,00	22.917,40	0,00
401 02 02	28	Plano de Informação ao público para Sistema	18	01/2009	12.000,00	0,00	0,00	12.000,00	12.000,00	0,00	33,33	0,00	12.000,00	0,00
401 02 02	29	Definição e Implementação de um Plano Estra	18	03/2009	34.092,00	0,00	0,00	34.092,00	34.092,00	0,00	33,33	0,00	34.092,00	0,00
401 01 01	30	Avaliação do sterrenos - Zona Industrial Relvir	18	04/2009	576,00	0,00	0,00	576,00	576,00	0,00	33,33	0,00	576,00	0,00
101 02 03	31	Software Winsb Cal STE 2008 OLP GOV DV -	18	03/2009	673,20	0,00	0,00	673,20	673,20	0,00	33,33	0,00	673,20	0,00
101 02 03	32	Software WINTSCAL LICSAPK OLP NL GOV	18	01/2009	219,36	0,00	0,00	219,36	219,36	0,00	100,00	0,00	219,36	0,00
101 02 03	35	ECL nº 32 Plataforma Electrónica de Contrata	18	05/2009	7.869,60	0,00	0,00	7.869,60	7.869,60	0,00	33,33	0,00	7.869,60	0,00
101 02 07	37	Software WINTSCAL LICSAPK.	18	01/2009	438,72	0,00	0,00	438,72	438,72	0,00	33,33	0,00	438,72	0,00
401 02 05	38	Projecto de criação de um Parque Verde Urba	01	02/2010	7.764,24	7.764,24	7.764,24	7.764,24	7.764,24	0,00	33,33	0,00	7.764,24	0,00
101 02 06	43	Plataforma Electrónica de Contratação Públic	01	03/2011	584,25	12.269,25	0,00	12.853,50	12.853,50	0,00	50,00	0,00	12.853,50	0,00
401 02 01	44	Instalação do Museu de Arganil (Projecto de C	01	06/2011	66.715,20	33.357,60	16.678,80	83.394,00	83.394,00	0,00	33,33	0,00	83.394,00	0,00
401 02 05	45	Projecto de criação de um Parque Verde Urba	01	05/2011	5.969,68	0,00	0,00	5.969,68	5.969,68	0,00	33,33	0,00	5.969,68	0,00
401 02 01	46	Projecto de design do futuro Museu de Arganil	01	09/2011	16.746,45	7.177,05	0,00	23.923,50	23.923,50	0,00	33,33	0,00	23.923,50	0,00
401 01 01	47	Projecto de Engenharia do Sistema de Monito	01	11/2011	0,00	73.656,00	150,39	73.505,61	73.505,61	0,00	33,33	0,00	73.505,61	0,00
101 02 06	48	Pré-registo de Domínio "Visitarganil" (1 ano).	01	02/2012	41,64	0,00	0,00	41,64	41,64	0,00	100,00	0,00	41,64	0,00
401 02 01	50	Projeto Museu Internacional do rali.	01	07/2013	12.915,00	0,00	0,00	12.915,00	12.915,00	0,00	33,33	0,00	12.915,00	0,00
401 02 05	54	Elaboração e Projetos - abastecimento águas	01	07/2015	19.880,00	0,00	0,00	19.880,00	19.880,00	0,00	33,33	0,00	19.880,00	0,00
401 02 05	55	Projeto de execução da ETAR da Zona Indust	01	09/2015	9.102,00	0,00	0,00	9.102,00	9.102,00	0,00	33,33	0,00	9.102,00	0,00
401 01 01	56	Estudo Prévio + Consultoria do projeto de exe	02	12/2015	5.596,50	0,00	0,00	5.596,50	5.596,50	0,00	33,33	0,00	5.596,50	0,00
401 02 01	61	Apoio à Musealização da Lomba do Canho.	01	05/2017	10.086,00	0,00	0,00	10.086,00	5.322,66	0,00	33,33	3.361,68	8.684,34	1.401,66
		Totais da conta 432:				196.403,14		424.601,45		0,00			423.199,79	
					283.966,74		45.766,43		419.838,11			3.361,68		1.401,66
Classificação patrimonial: 451														
401 07 04	76	Terreno da etar do maladao	30	10/2001	3.990,38	0,00	0,00	3.990,38	0,00	0,00	0,00	0,00	0,00	3.990,38

Município de Arganil

Ficha de amortizações por conta

Ano: 2019

Bem			Aquisição			Alterações patrimoniais		Valor bruto	Amortizações					Situação atual do bem
GH	Nº Invent.	Descrição do bem	Tipo	Data	Valor aquisição /avaliação	Aumentos	Diminuições		Anos ant.	Extraord.	Exercício Taxa	Exercício Valor	Acumulados	Valor patrim.líq.
Classificação patrimonial: 451														
401 07 04	78	Terreno da etar do maladao	30	07/2000	897,84	0,00	0,00	897,84	0,00	0,00	0,00	0,00	0,00	897,84
401 07 04	86	Terreno da etar da zona industrial de coja	30	11/2000	6.110,27	0,00	0,00	6.110,27	0,00	0,00	0,00	0,00	0,00	6.110,27
401 07 04	98	Terreno da etar do piodao	30	10/2000	1.950,30	0,00	0,00	1.950,30	0,00	0,00	0,00	0,00	0,00	1.950,30
401 07 04	101	Terreno da etar piodao	30	10/2000	1.950,30	0,00	0,00	1.950,30	0,00	0,00	0,00	0,00	0,00	1.950,30
401 07 04	120	Terreno da etar da zona industrial da relvinha	30	01/1992	6.773,86	0,00	0,00	6.773,86	0,00	0,00	0,00	0,00	0,00	6.773,86
401 07 04	122	Terreno da etar da zona industrial da relvinha	30	01/1992	5.696,20	0,00	0,00	5.696,20	0,00	0,00	0,00	0,00	0,00	5.696,20
401 07 04	142	Terreno da etar das secarias	30	12/1998	1.496,39	3.112,84	0,00	4.609,23	0,00	0,00	0,00	0,00	0,00	4.609,23
402 01 06	179	Terreno da feira	30	03/2000	179.567,24	0,00	0,00	179.567,24	0,00	0,00	0,00	0,00	0,00	179.567,24
402 01 06	188	Terreno junto à Praia Fluvial da Cascalheira (a	00	05/2000	1.496,39	0,00	298,21	1.198,18	0,00	0,00	0,00	0,00	0,00	1.198,18
401 07 04	205	Terreno onde se situava a antiga lixeira	30	04/1986	2.783,29	0,00	0,00	2.783,29	0,00	0,00	0,00	0,00	0,00	2.783,29
401 06 01	225	Terreno zona industrial de coja	08	03/1992	59.855,75	0,00	0,00	59.855,75	0,00	0,00	0,00	0,00	0,00	59.855,75
401 06 01	228	Terreno da zona industrial da relvinha	30	10/2000	97.629,21	0,00	0,00	97.629,21	0,00	0,00	0,00	0,00	0,00	97.629,21
401 07 04	229	Terreno da etar de s. martinho	30	12/2001	4.987,98	0,00	0,00	4.987,98	0,00	0,00	0,00	0,00	0,00	4.987,98
401 07 04	230	Terreno da etar da alagoa	30	05/1983	2.493,99	0,00	0,00	2.493,99	0,00	0,00	0,00	0,00	0,00	2.493,99
401 07 04	233	Terreno etar do casal do frade	01	09/2001	179,57	0,00	0,00	179,57	0,00	0,00	0,00	0,00	0,00	179,57
401 07 02	327	Terreno destinado ao arranj urb sub paço (eq.	13	06/2003	149.640,00	0,00	0,00	149.640,00	0,00	0,00	0,00	0,00	0,00	149.640,00
402 01 06	349	Terreno plaia fluvial da peneda da talhada	30	05/2002	24.939,89	0,00	0,00	24.939,89	0,00	0,00	0,00	0,00	0,00	24.939,89
401 07 04	367	Terreno da etar da nogueira	30	03/2004	1.197,11	1.496,39	0,00	2.693,50	0,00	0,00	0,00	0,00	0,00	2.693,50
401 07 04	444	Terreno para etar samadela	02	10/2004	4.802,00	0,00	0,00	4.802,00	0,00	0,00	0,00	0,00	0,00	4.802,00
401 07 04	446	Terreno para a etar da z.i. de vale do fojo	01	03/2005	2.500,00	0,00	0,00	2.500,00	0,00	0,00	0,00	0,00	0,00	2.500,00
401 06 01	[illegible]	Terreno para ampliação da Z.I. da Relvinha	30	04/2007	113.250,00	0,00	95.250,00	18.000,00	0,00	0,00	0,00	0,00	0,00	18.000,00
401 07 04	586	Terreno do recinto da Fonte das Fronhas	00	08/2009	0,00	0,00	0,00	0,00	0,00	0,00	0,00	0,00	0,00	0,00
401 07 04	587	Terreno do Lavadouro da Povoação S. Martinl	00	08/2009	0,00	0,00	0,00	0,00	0,00	0,00	0,00	0,00	0,00	0,00
401 07 04	588	Terreno do Lavadouro S. Martinho da Cortiça	00	08/2009	0,00	0,00	0,00	0,00	0,00	0,00	0,00	0,00	0,00	0,00
401 07 04	589	Terreno do Fonte da Teixugueira	00	08/2009	0,00	0,00	0,00	0,00	0,00	0,00	0,00	0,00	0,00	0,00
401 06 01	590	Terreno da Zona Industrial Vale Fojo - Lt 3439	30	12/2009	9.876,19	0,00	0,00	9.876,19	0,00	0,00	0,00	0,00	0,00	9.876,19
401 07 04	600	Terreno da ETAR Celavisa	00	06/2009	0,00	0,00	0,00	0,00	0,00	0,00	0,00	0,00	0,00	0,00
401 07 04	686	Terreno da ETAR da Póvoa da Folques	00		2.493,98	0,00	0,00	2.493,98	0,00	0,00	0,00	0,00	0,00	2.493,98
403 01 01	704	Fraga da Pena - Benfeita.	00	12/2009	0,00	635,84	0,00	635,84	66,25	0,00	5,00	31,80	98,05	537,79

Município de Arganil

Ficha de amortizações por conta

Ano: 2019

Bem			Aquisição			Alterações patrimoniais		Valor bruto	Amortizações					Situação atual do bem
GH	Nº Invent.	Descrição do bem	Tipo	Data	Valor aquisição /avaliação	Aumentos	Diminuições		Anos ant.	Extraord.	Exercício Taxa	Exercício Valor	Acumulados	Valor patrim.líq.
Classificação patrimonial: 451														
401 07 04	840	Lote de terreno na Gândara (resultante do lote	25	11/2011	0,00	0,00	0,00	0,00	0,00	0,00	0,00	0,00	0,00	0,00
402 01 06	842	Terreno da Praia Fluvial da Cascalheira.	00		0,00	0,00	0,00	0,00	0,00	0,00	0,00	0,00	0,00	0,00
401 07 02	843	Terreno do Jardim da Roda (Junto ao Hotel).	00		0,00	0,00	0,00	0,00	0,00	0,00	0,00	0,00	0,00	0,00
401 07 04	914	Terreno ocupado pelos estacionamentos e par	01	02/2012	0,00	0,00	0,00	0,00	0,00	0,00	0,00	0,00	0,00	0,00
401 07 04	923	Terreno do Parque Estacionamento atrás da C	02	02/2012	2.493,99	0,00	0,00	2.493,99	0,00	0,00	0,00	0,00	0,00	2.493,99
401 07 04	924	Terreno do parque estacionamento de Folques	01	02/2012	14.465,14	0,00	0,00	14.465,14	0,00	0,00	0,00	0,00	0,00	14.465,14
401 07 04	933	Terreno na Zona verde do Prado em Coja (10	02	02/2012	5.033,60	0,00	0,00	5.033,60	0,00	0,00	0,00	0,00	0,00	5.033,60
401 07 02	935	Terrenos da Zona Verde Sub Paço (Lado Nas	30	07/2012	7.304,15	38.704,66	0,00	46.008,81	0,00	0,00	0,00	0,00	0,00	46.008,81
401 07 04	957	Terreno para futura ETAR Rochel.	00	12/2013	0,00	0,00	0,00	0,00	0,00	0,00	0,00	0,00	0,00	0,00
401 07 04	990	Terreno para ETAR Sanguinheda.	01	06/2015	1.392,05	460,00	0,00	1.852,05	0,00	0,00	0,00	0,00	0,00	1.852,05
401 07 04	991	Terreno para a ETAR da Cerdeira (inclui a ser	30	10/2015	10.000,00	740,45	0,00	10.740,45	0,00	0,00	0,00	0,00	0,00	10.740,45
403 01 04	1013	Terreno para ETAR Pombeiro da Beira.	30	04/2016	1.131,71	0,00	0,00	1.131,71	0,00	0,00	0,00	0,00	0,00	1.131,71
403 01 04	1014	Terreno para ETAR Pombeiro da Beira.	30	04/2016	3.227,72	0,00	0,00	3.227,72	0,00	0,00	0,00	0,00	0,00	3.227,72
401 06 01	1030	Terrenos para Zona Verde do Prado (Coja).	30	08/2016	0,00	20.392,76	0,00	20.392,76	0,00	0,00	0,00	0,00	0,00	20.392,76
403 01 04	1047	Terreno para ETAR em Anseriz.	30	08/2017	3.000,00	616,05	0,00	3.616,05	0,00	0,00	5,00	3.616,05	3.616,05	0,00
401 07 04	989	Terreno ETAR Folques (junto Ponte Nova).	22	11/2014	0,00	0,00	0,00	0,00	0,00	0,00	0,00	0,00	0,00	0,00
403 01 04	1022	Terreno para a ETAR do Sail (212 m2).	30	07/2016	2.000,00	407,05	0,00	2.407,05	0,00	0,00	0,00	0,00	0,00	2.407,05
		Totais da conta 451:				66.566,04		707.624,32		0,00			3.714,10	
					736.606,49		95.548,21		66,25			3.647,85		703.910,22
Classificação patrimonial: 452														
401 01 01D 518		Instalações Sanitárias Piódão	01	10/2007	1.633,50	872,79	0,00	2.506,29	1.436,21	0,00	12,50	133,80	1.570,01	936,28
401 06 02C 1072		Capela S. Pedro (reabilitação).	23	12/2019	86.593,03	0,00	0,00	86.593,03	0,00	0,00	2,00	144,32	144,32	86.448,71
401 01 01D 352		Sanitário públicos - fonte arnandos - arganil	10	12/2003	2.131,95	12.697,52	0,00	14.829,57	2.445,41	0,00	1,33	192,96	2.638,37	12.191,20
401 01 01D 927		Edifício dos Sanitário Públicos do Paço.	04	01/2012	62,40	0,00	0,00	62,40	29,12	0,00	1,25	0,48	29,60	32,80
401 01 01D 928		Edifício dos Sanitários Públicos do Mercado	10	03/2012	0,00	0,00	0,00	0,00	0,00	0,00	1,25	0,00	0,00	0,00

Município de Arganil

Ficha de amortizações por conta

Ano: 2019

Bem			Aquisição			Alterações patrimoniais		Valor bruto	Amortizações						Situação atual do bem
GH	Nº Invent.	Descrição do bem	Tipo	Data	Valor aquisição (avaliação	Aumentos	Diminuições		Anos ant.	Extraord.	Exercício Taxa	Exercício Valor	Acumulados		Valor patrim.líq.
Classificação patrimonial: 452															
401 01 01D	929	Instalações dos Sanitários Públicos do Sub-P	10	03/2012	0,00	23,54	0,00	23,54	0,00	0,00	1,25	0,24	0,24		23,30
		Totais da conta 452:				13.593,95		104.014,83		0,00			4.382,54		
					90.420,88		0,00		3.910,74			471,80			99.632,29
Classificação patrimonial: 4531															
118 05 04	41110	Folha Sinalética - Qualidade da água Balnear	01	06/2016	0,58	0,00	0,00	0,58	0,58	0,00	100,00	0,00	0,58		0,00
118 05 04	41111	Folha Sinalética - Qualidade da água Balnear	01	06/2016	0,58	0,00	0,00	0,58	0,58	0,00	100,00	0,00	0,58		0,00
118 05 04	41112	Folha Sinalética - Qualidade da água Balnear	01	06/2016	0,58	0,00	0,00	0,58	0,58	0,00	100,00	0,00	0,58		0,00
118 05 04	41113	Folha Sinalética - Qualidade da água Balnear	01	06/2016	0,58	0,00	0,00	0,58	0,58	0,00	100,00	0,00	0,58		0,00
118 05 04	41114	Folha Sinalética - Qualidade da água Balnear	01	06/2016	0,58	0,00	0,00	0,58	0,58	0,00	100,00	0,00	0,58		0,00
118 05 04	41115	Folha Sinalética - Qualidade da água Balnear	01	06/2016	0,55	0,00	0,00	0,55	0,55	0,00	100,00	0,00	0,55		0,00
118 07 03	41121	Utensílio "Armação de Praia"	01	06/2016	155,96	0,00	0,00	155,96	155,96	0,00	100,00	0,00	155,96		0,00
118 07 03	41122	Utensílio "Cercado de Proteção".	01	06/2016	73,00	0,00	0,00	73,00	73,00	0,00	100,00	0,00	73,00		0,00
118 07 03	41123	Utensílio "Bóia Circular".	01	06/2016	85,00	0,00	0,00	85,00	85,00	0,00	100,00	0,00	85,00		0,00
118 07 03	41124	Utensílio "Bóia Torpedo".	01	06/2016	78,50	0,00	0,00	78,50	78,50	0,00	100,00	0,00	78,50		0,00
118 07 03	41125	Utensílio "Cinta de Salvamento".	01	06/2016	78,00	0,00	0,00	78,00	78,00	0,00	100,00	0,00	78,00		0,00
118 07 03	41126	Utensílio "Vara de Salvamento".	01	06/2016	103,94	0,00	0,00	103,94	103,94	0,00	100,00	0,00	103,94		0,00
118 07 03	41127	Utensílio "Carretel Amovível".	01	06/2016	119,93	0,00	0,00	119,93	119,93	0,00	100,00	0,00	119,93		0,00
118 07 03	41128	Utensílio "Prancha de Salvamento".	01	06/2016	621,15	0,00	0,00	621,15	386,20	0,00	25,00	155,28	543,48		77,67
118 07 03	41129	Utensílio "Mastro de Sinais em Metal".	01	06/2016	146,00	0,00	0,00	146,00	146,00	0,00	100,00	0,00	146,00		0,00
118 07 03	41130	Utensílio "Mala de Primeiros Socorros".	01	06/2016	60,02	0,00	0,00	60,02	60,02	0,00	100,00	0,00	60,02		0,00
118 07 03	41131	Utensílio "Manta Térmica".	01	06/2016	32,00	0,00	0,00	32,00	32,00	0,00	100,00	0,00	32,00		0,00
118 07 03	41132	Utensílio "Colar Cervical".	01	06/2016	28,99	0,00	0,00	28,99	28,99	0,00	100,00	0,00	28,99		0,00
118 07 03	41133	Utensílio "Kit de Ressuscitação".	01	06/2016	7,50	0,00	0,00	7,50	7,50	0,00	100,00	0,00	7,50		0,00
118 07 03	41134	Utensílio "Kit de Ressuscitação".	01	06/2016	7,50	0,00	0,00	7,50	7,50	0,00	100,00	0,00	7,50		0,00
118 07 03	41135	Utensílio "Sacos de Enjoos".	01	06/2016	28,66	0,00	0,00	28,66	28,66	0,00	100,00	0,00	28,66		0,00
118 07 03	41136	Utensílio "Camisola Nadador Salvador - tamar	01	06/2016	8,90	0,00	0,00	8,90	8,90	0,00	100,00	0,00	8,90		0,00
118 07 03	41137	Utensílio "Camisola Nadador Salvador - tamar	01	06/2016	8,90	0,00	0,00	8,90	8,90	0,00	100,00	0,00	8,90		0,00

Município de Arganil

Ficha de amortizações por conta

Ano: 2019

Bem			Aquisição			Alterações patrimoniais		Valor bruto	Amortizações						Situação atual do bem
GH	Nº Invent.	Descrição do bem	Tipo	Data	Valor aquisição (avaliação	Aumentos	Diminuições		Anos ant.	Extraord.	Exercício Taxa	Exercício Valor	Acumulados		Valor patrim.líq.
Classificação patrimonial: 4531															
118 07 03	41138	Utensílio "Camisola Nadador Salvador - tamar	01	06/2016	8,90	0,00	0,00	8,90	8,90	0,00	100,00	0,00	8,90		0,00
118 07 03	41139	Polo de Aquecimento - tamanho M".	01	06/2016	15,95	0,00	0,00	15,95	15,95	0,00	100,00	0,00	15,95		0,00
118 07 03	41140	Polo de Aquecimento - tamanho M".	01	06/2016	15,95	0,00	0,00	15,95	15,95	0,00	100,00	0,00	15,95		0,00
118 07 03	41141	Polo de Aquecimento - tamanho L".	01	06/2016	15,95	0,00	0,00	15,95	15,95	0,00	100,00	0,00	15,95		0,00
118 07 03	41142	Utensílio "Calção Nadador Salvador - tamanh	01	06/2016	12,89	0,00	0,00	12,89	12,89	0,00	100,00	0,00	12,89		0,00
118 07 03	41143	Utensílio "Boné Amarelo".	01	06/2016	3,50	0,00	0,00	3,50	3,50	0,00	100,00	0,00	3,50		0,00
118 07 03	41144	Utensílio "Calção Nadador Salvador - tamanh	01	06/2016	12,89	0,00	0,00	12,89	12,89	0,00	100,00	0,00	12,89		0,00
118 07 03	41145	Utensílio "Calção Nadador Salvador - tamanh	01	06/2016	12,89	0,00	0,00	12,89	12,89	0,00	100,00	0,00	12,89		0,00
118 07 03	41146	Utensílio "Boné Amarelo".	01	06/2016	3,50	0,00	0,00	3,50	3,50	0,00	100,00	0,00	3,50		0,00
118 07 03	41147	Utensílio "Boné Amarelo".	01	06/2016	3,50	0,00	0,00	3,50	3,50	0,00	100,00	0,00	3,50		0,00
118 07 03	41148	Utensílio "Pés de Pato".	01	06/2016	42,74	0,00	0,00	42,74	42,74	0,00	100,00	0,00	42,74		0,00
118 07 03	41149	Utensílio "Pés de Pato".	01	06/2016	42,74	0,00	0,00	42,74	42,74	0,00	100,00	0,00	42,74		0,00
118 07 03	41150	Utensílio "Pés de Pato".	01	06/2016	42,74	0,00	0,00	42,74	42,74	0,00	100,00	0,00	42,74		0,00
118 07 03	41151	Utensílio "Apito de Sinais (FOX40) - Laranja".	01	06/2016	5,97	0,00	0,00	5,97	5,97	0,00	100,00	0,00	5,97		0,00
118 07 03	41152	Utensílio "Apito de Sinais (FOX40) - Laranja".	01	06/2016	5,97	0,00	0,00	5,97	5,97	0,00	100,00	0,00	5,97		0,00
118 07 03	41153	Utensílio "Apito de Sinais (FOX40) - Laranja".	01	06/2016	5,97	0,00	0,00	5,97	5,97	0,00	100,00	0,00	5,97		0,00
118 07 03	41154	Utensílio "Cinto para barbatanas".	01	06/2016	15,00	0,00	0,00	15,00	15,00	0,00	100,00	0,00	15,00		0,00
118 07 03	41155	Utensílio "Cinto para barbatanas".	01	06/2016	15,00	0,00	0,00	15,00	15,00	0,00	100,00	0,00	15,00		0,00
118 07 03	41156	Utensílio "Cinto para barbatanas".	01	06/2016	15,06	0,00	0,00	15,06	15,06	0,00	100,00	0,00	15,06		0,00
118 05 04	41159	Placa de Identificação com Impressão em Vini	01	06/2016	184,50	0,00	0,00	184,50	184,50	0,00	100,00	0,00	184,50		0,00
118 07 03	42073	Utensílio "Bóia Torpedo".	01	09/2016	78,50	0,00	0,00	78,50	78,50	0,00	100,00	0,00	78,50		0,00
118 07 03	42074	Utensílio "Cinto Salvamento".	01	09/2016	79,49	0,00	0,00	79,49	79,49	0,00	100,00	0,00	79,49		0,00
118 07 03	42075	Utensílio "Bandeira de Xadrez".	01	09/2016	11,35	0,00	0,00	11,35	11,35	0,00	100,00	0,00	11,35		0,00
118 07 03	42076	Utensílio "Mala de Primeiros Socorros".	01	09/2016	66,50	0,00	0,00	66,50	66,50	0,00	100,00	0,00	66,50		0,00
118 07 03	42077	Utensílio "Manta Térmica".	01	09/2016	32,00	0,00	0,00	32,00	32,00	0,00	100,00	0,00	32,00		0,00
118 07 03	42078	Utensílio "Colar Cervical".	01	09/2016	29,02	0,00	0,00	29,02	29,02	0,00	100,00	0,00	29,02		0,00
118 07 03	45579	Armação de praia.	01	06/2017	156,90	0,00	0,00	156,90	156,90	0,00	100,00	0,00	156,90		0,00
118 07 03	45580	Armação de praia.	01	06/2017	156,90	0,00	0,00	156,90	156,90	0,00	100,00	0,00	156,90		0,00
118 07 03	45581	Cercado de proteção.	01	06/2017	73,00	0,00	0,00	73,00	73,00	0,00	100,00	0,00	73,00		0,00

Município de Arganil

Ficha de amortizações por conta

Ano: 2019

Bem			Aquisição			Alterações patrimoniais		Valor bruto	Amortizações					Situação atual do bem
GH	Nº Invent.	Descrição do bem	Tipo	Data	Valor aquisição /avaliação	Aumentos	Diminuições		Anos ant.	Extraord.	Exercício Taxa	Exercício Valor	Acumulados	Valor patrim.liq.
Classificação patrimonial: 4531														
118 07 03	45582	Cercado de proteção.	01	06/2017	73,00	0,00	0,00	73,00	73,00	0,00	100,00	0,00	73,00	0,00
118 07 03	45583	Boia Circular.	01	06/2017	85,00	0,00	0,00	85,00	85,00	0,00	100,00	0,00	85,00	0,00
118 07 03	45584	Boia circular.	01	06/2017	85,00	0,00	0,00	85,00	85,00	0,00	100,00	0,00	85,00	0,00
118 07 03	45585	Boia Torpedo.	01	06/2017	79,00	0,00	0,00	79,00	79,00	0,00	100,00	0,00	79,00	0,00
118 07 03	45586	Cinto de Salvamento.	01	06/2017	78,00	0,00	0,00	78,00	78,00	0,00	100,00	0,00	78,00	0,00
118 07 03	45587	vara de Salvamento.	01	06/2017	105,00	0,00	0,00	105,00	105,00	0,00	100,00	0,00	105,00	0,00
118 07 03	45588	Carretel Amovível.	01	06/2017	120,00	0,00	0,00	120,00	120,00	0,00	100,00	0,00	120,00	0,00
118 07 03	45589	Prancha de Salvamento.	01	06/2017	678,96	0,00	0,00	678,96	240,55	0,00	25,00	169,80	410,35	268,61
118 07 03	45590	Prancha de Salvamento.	01	06/2017	678,96	0,00	0,00	678,96	240,55	0,00	25,00	169,80	410,35	268,61
118 07 03	45591	Mastro de Sinais em fibra.	01	06/2017	254,00	0,00	0,00	254,00	254,00	0,00	100,00	0,00	254,00	0,00
118 07 03	45592	Mastro de Sinais em fibra.	01	06/2017	254,00	0,00	0,00	254,00	254,00	0,00	100,00	0,00	254,00	0,00
118 07 03	45593	manta Térmica.	01	06/2017	32,00	0,00	0,00	32,00	32,00	0,00	100,00	0,00	32,00	0,00
118 07 03	45594	Colar Cervical.	01	06/2017	29,00	0,00	0,00	29,00	29,00	0,00	100,00	0,00	29,00	0,00
118 07 03	45595	Colar Cervical.	01	06/2017	29,00	0,00	0,00	29,00	29,00	0,00	100,00	0,00	29,00	0,00
118 07 03	45596	Colar Cervical.	01	06/2017	29,00	0,00	0,00	29,00	29,00	0,00	100,00	0,00	29,00	0,00
107 01 21	45840	Sinalética Personalizada (composto por pilare	01	08/2017	180,36	0,00	0,00	180,36	180,36	0,00	100,00	0,00	180,36	0,00
107 01 21	45841	Papeleira em 1/2 Tronco com tampa.	01	08/2017	94,76	0,00	0,00	94,76	94,76	0,00	100,00	0,00	94,76	0,00
107 01 21	45842	Papeleira em 1/2 Tronco com tampa.	01	08/2017	94,76	0,00	0,00	94,76	94,76	0,00	100,00	0,00	94,76	0,00
107 01 21	45843	Papeleira em 1/2 Tronco com tampa.	01	08/2017	94,76	0,00	0,00	94,76	94,76	0,00	100,00	0,00	94,76	0,00
107 01 21	45844	Papeleira em 1/2 Tronco com tampa.	01	08/2017	94,76	0,00	0,00	94,76	94,76	0,00	100,00	0,00	94,76	0,00
107 01 21	45845	Sinalética Personalizada (placa em fenólio fixa	01	08/2017	21,50	0,00	0,00	21,50	21,50	0,00	100,00	0,00	21,50	0,00
107 01 21	45846	Sinalética Personalizada (placa em fenólio fixa	01	08/2017	21,50	0,00	0,00	21,50	21,50	0,00	100,00	0,00	21,50	0,00
107 01 21	45847	Sinalética Personalizada (placa em fenólio fixa	01	08/2017	21,50	0,00	0,00	21,50	21,50	0,00	100,00	0,00	21,50	0,00
107 01 21	45848	Sinalética Personalizada (placa em fenólio fixa	01	08/2017	21,51	0,00	0,00	21,51	21,51	0,00	100,00	0,00	21,51	0,00
118 05 04	49020	Painel em madeira para colocação de informa	01	07/2018	492,00	0,00	0,00	492,00	30,78	0,00	12,50	61,56	92,34	399,66
118 05 04	49021	Placa em PVC 5 mm, 170*140 cm, impresso e	01	06/2018	135,30	0,00	0,00	135,30	135,30	0,00	100,00	0,00	135,30	0,00
118 05 04	49022	Placa em PVC 5 mm, 170*140 cm, impresso e	01	06/2018	135,30	0,00	0,00	135,30	135,30	0,00	100,00	0,00	135,30	0,00
118 05 04	49023	Placa em PVC 5 mm, 170*140 cm, impresso e	01	06/2018	135,30	0,00	0,00	135,30	135,30	0,00	100,00	0,00	135,30	0,00
118 05 04	49024	Placa "águas pouco profundas".	01	06/2018	29,34	0,00	0,00	29,34	29,34	0,00	100,00	0,00	29,34	0,00

Município de Arganil

Ficha de amortizações por conta

Ano: 2019

Bem			Aquisição			Alterações patrimoniais		Valor bruto	Amortizações					Situação atual do bem
GH	Nº Invent.	Descrição do bem	Tipo	Data	Valor aquisição /avaliação	Aumentos	Diminuições		Anos ant.	Extraord.	Exercício Taxa	Exercício Valor	Acumulados	Valor patrim.liq.
Classificação patrimonial: 4531														
118 05 04	49025	Placa "águas pouco profundas".	01	06/2018	29,34	0,00	0,00	29,34	29,34	0,00	100,00	0,00	29,34	0,00
118 05 04	49026	Placa "Praia sem Vigilância".	01	06/2018	29,34	0,00	0,00	29,34	29,34	0,00	100,00	0,00	29,34	0,00
118 05 04	49027	Placa "Proibido Animais".	01	06/2018	29,34	0,00	0,00	29,34	29,34	0,00	100,00	0,00	29,34	0,00
118 05 04	49028	Placa "Não Mergulhar".	01	06/2018	29,34	0,00	0,00	29,34	29,34	0,00	100,00	0,00	29,34	0,00
118 05 04	49029	Placa "Não mergulhar".	01	06/2018	29,34	0,00	0,00	29,34	29,34	0,00	100,00	0,00	29,34	0,00
118 05 04	49030	Placa "Não mergulhar".	01	06/2018	29,34	0,00	0,00	29,34	29,34	0,00	100,00	0,00	29,34	0,00
118 04 02	49031	Bandeira "Zona de Banhos".	01	06/2018	12,87	0,00	0,00	12,87	12,87	0,00	100,00	0,00	12,87	0,00
118 04 02	49032	Bandeira "Zona de Banhos".	01	06/2018	12,87	0,00	0,00	12,87	12,87	0,00	100,00	0,00	12,87	0,00
118 04 02	49033	Bandeira "Zona de Banhos".	01	06/2018	12,84	0,00	0,00	12,84	12,84	0,00	100,00	0,00	12,84	0,00
118 04 02	49034	Bandeira "Zona de Banhos".	01	06/2018	12,87	0,00	0,00	12,87	12,87	0,00	100,00	0,00	12,87	0,00
118 04 02	49035	Bandeira "Zona de Banhos".	01	06/2018	12,87	0,00	0,00	12,87	12,87	0,00	100,00	0,00	12,87	0,00
118 04 02	49036	Bandeira "Zona de Banhos".	01	06/2018	14,77	0,00	0,00	14,77	14,77	0,00	100,00	0,00	14,77	0,00
118 04 01	49037	Mastro Exterior Alumínio 6 metros sem braço.	01	06/2018	140,58	0,00	0,00	140,58	140,58	0,00	100,00	0,00	140,58	0,00
118 04 01	49038	Mastro Exterior Alumínio 6 metros sem braço.	01	06/2018	140,58	0,00	0,00	140,58	140,58	0,00	100,00	0,00	140,58	0,00
118 04 01	49039	Mastro Exterior Alumínio 6 metros sem braço.	01	06/2018	140,58	0,00	0,00	140,58	140,58	0,00	100,00	0,00	140,58	0,00
118 04 01	49040	base Mastro Exterior.	01	06/2018	20,88	0,00	0,00	20,88	20,88	0,00	100,00	0,00	20,88	0,00
118 04 01	49041	base Mastro Exterior.	01	06/2018	20,88	0,00	0,00	20,88	20,88	0,00	100,00	0,00	20,88	0,00
118 04 01	49042	base Mastro Exterior.	01	06/2018	20,88	0,00	0,00	20,88	20,88	0,00	100,00	0,00	20,88	0,00
118 04 02	49043	Bandeira Industrial Têxtil 135*90.	01	06/2018	48,70	0,00	0,00	48,70	48,70	0,00	100,00	0,00	48,70	0,00
118 04 02	49044	Bandeira Industrial Têxtil 135*90.	01	06/2018	48,71	0,00	0,00	48,71	48,71	0,00	100,00	0,00	48,71	0,00
107 01 21	49140	Papeleira em 1/2 tronco com tampa.	01	08/2018	99,58	0,00	0,00	99,58	99,58	0,00	100,00	0,00	99,58	0,00
107 01 21	49141	Papeleira em 1/2 tronco com tampa.	01	08/2018	99,58	0,00	0,00	99,58	99,58	0,00	100,00	0,00	99,58	0,00
107 01 21	49142	Papeleira em 1/2 tronco com tampa.	01	08/2018	99,58	0,00	0,00	99,58	99,58	0,00	100,00	0,00	99,58	0,00
107 01 21	49143	Papeleira em 1/2 tronco com tampa.	01	08/2018	99,58	0,00	0,00	99,58	99,58	0,00	100,00	0,00	99,58	0,00
107 01 21	49144	Papeleira em 1/2 tronco com tampa.	01	08/2018	99,58	0,00	0,00	99,58	99,58	0,00	100,00	0,00	99,58	0,00
107 01 21	49145	Papeleira em 1/2 tronco com tampa.	01	08/2018	99,58	0,00	0,00	99,58	99,58	0,00	100,00	0,00	99,58	0,00
107 01 21	49146	Papeleira em 1/2 tronco com tampa.	01	08/2018	99,58	0,00	0,00	99,58	99,58	0,00	100,00	0,00	99,58	0,00
107 01 21	49147	Papeleira em 1/2 tronco com tampa.	01	08/2018	99,58	0,00	0,00	99,58	99,58	0,00	100,00	0,00	99,58	0,00
118 05 04	49148	Placa de fenolico fixa ao pilar com o descritivo	01	08/2018	26,88	0,00	0,00	26,88	26,88	0,00	100,00	0,00	26,88	0,00

Ficha de amortizações por conta

Ano: 2019

Bem			Aquisição			Alterações patrimoniais		Valor bruto	Amortizações						Situação atual do bem
GH	Nº Invent.	Descrição do bem	Tipo	Data	Valor aquisição (avaliação)	Aumentos	Diminuições		Anos ant.	Exercício Extraord.	Taxa	Valor	Acumulados		Valor patrim.liq.
Classificação patrimonial: 4531															
118 05 04	49149	Placa de fenolico fixa ao pilar com o descritivo	01	08/2018	26,88	0,00	0,00	26,88	26,88	0,00	100,00	0,00	26,88		0,00
118 05 04	49150	Placa de fenolico fixa ao pilar com o descritivo	01	08/2018	26,88	0,00	0,00	26,88	26,88	0,00	100,00	0,00	26,88		0,00
118 05 04	49151	Placa de fenolico fixa ao pilar com o descritivo	01	08/2018	26,88	0,00	0,00	26,88	26,88	0,00	100,00	0,00	26,88		0,00
118 05 04	49152	Placa de fenolico fixa ao pilar com o descritivo	01	08/2018	26,88	0,00	0,00	26,88	26,88	0,00	100,00	0,00	26,88		0,00
118 05 04	49153	Placa de fenolico fixa ao pilar com o descritivo	01	08/2018	26,88	0,00	0,00	26,88	26,88	0,00	100,00	0,00	26,88		0,00
118 05 04	49154	Placa de fenolico fixa ao pilar com o descritivo	01	08/2018	26,88	0,00	0,00	26,88	26,88	0,00	100,00	0,00	26,88		0,00
118 05 04	49155	Placa de fenolico fixa ao pilar com o descritivo	01	08/2018	26,85	0,00	0,00	26,85	26,85	0,00	100,00	0,00	26,85		0,00
118 05 04	52391	Placa "Armação de Praia".	01	08/2019	151,18	0,00	0,00	151,18	0,00	0,00	100,00	151,18	151,18		0,00
118 05 04	52392	Placa "Cercado de Proteção".	01	08/2019	70,34	0,00	0,00	70,34	0,00	0,00	100,00	70,34	70,34		0,00
118 05 04	52393	Placa "Boia Circular".	01	08/2019	86,67	0,00	0,00	86,67	0,00	0,00	100,00	86,67	86,67		0,00
118 05 04	52394	Placa "Boia Torpedo".	01	08/2019	76,13	0,00	0,00	76,13	0,00	0,00	100,00	76,13	76,13		0,00
118 05 04	52395	Placa "Cinto de Salvamento".	01	08/2019	76,59	0,00	0,00	76,59	0,00	0,00	100,00	76,59	76,59		0,00
118 05 04	52396	Placa "Vara de Salvamento".	01	08/2019	114,47	0,00	0,00	114,47	0,00	0,00	100,00	114,47	114,47		0,00
118 05 04	52397	Placa "Mastro de sinais em Metal".	01	08/2019	278,94	0,00	0,00	278,94	0,00	0,00	100,00	278,94	278,94		0,00
118 05 04	52398	Placa "Carretel Amovível".	01	08/2019	126,22	0,00	0,00	126,22	0,00	0,00	100,00	126,22	126,22		0,00
118 05 04	52399	Placa "Retenida para carretel com 200 metros	01	08/2019	61,67	0,00	0,00	61,67	0,00	0,00	100,00	61,67	61,67		0,00
118 05 04	52400	Placa "Prancha de Salvamento".	01	08/2019	692,78	0,00	0,00	692,78	0,00	0,00	12,50	7,22	7,22		685,56
118 05 04	52401	Placa "Bandeira Amarela".	01	08/2019	6,25	0,00	0,00	6,25	0,00	0,00	100,00	6,25	6,25		0,00
118 05 04	52402	Placa "Bandeira verde".	01	08/2019	6,25	0,00	0,00	6,25	0,00	0,00	100,00	6,25	6,25		0,00
118 05 04	52403	Placa "Bandeira Vermelha".	01	08/2019	6,25	0,00	0,00	6,25	0,00	0,00	100,00	6,25	6,25		0,00
118 05 04	52404	Placa "bandeira de xadrez".	01	08/2019	12,39	0,00	0,00	12,39	0,00	0,00	100,00	12,39	12,39		0,00
118 05 04	52405	Placa "mala de primeiros socorros".	01	08/2019	64,09	0,00	0,00	64,09	0,00	0,00	100,00	64,09	64,09		0,00
118 05 04	52406	Placa "Sem vigilância" Água Doce.	01	08/2019	29,87	0,00	0,00	29,87	0,00	0,00	100,00	29,87	29,87		0,00
118 05 04	52407	Placa "Sem Vigilância - Água Doce".	01	08/2019	29,87	0,00	0,00	29,87	0,00	0,00	100,00	29,87	29,87		0,00
118 05 04	52408	Placa "Prumo em Madeira para Placa Praia".	01	08/2019	21,19	0,00	0,00	21,19	0,00	0,00	100,00	21,19	21,19		0,00
118 05 04	52409	Placa "Prumo em Madeira para Placa Praia".	01	08/2019	21,19	0,00	0,00	21,19	0,00	0,00	100,00	21,19	21,19		0,00
118 05 04	52410	Bandeirolas (bandeira Vermelha/Amarela".	01	08/2019	11,56	0,00	0,00	11,56	0,00	0,00	100,00	11,56	11,56		0,00
118 05 04	52411	Bandeirolas (bandeira Vermelha/Amarela".	01	08/2019	11,56	0,00	0,00	11,56	0,00	0,00	100,00	11,56	11,56		0,00
118 05 04	52412	"mala térmica".	01	08/2019	30,84	0,00	0,00	30,84	0,00	0,00	100,00	30,84	30,84		0,00

Ficha de amortizações por conta

Ano: 2019

Bem			Aquisição			Alterações patrimoniais		Valor bruto	Amortizações						Situação atual do bem
GH	Nº Invent.	Descrição do bem	Tipo	Data	Valor aquisição (avaliação)	Aumentos	Diminuições		Anos ant.	Exercício Extraord.	Taxa	Valor	Acumulados		Valor patrim.liq.
Classificação patrimonial: 4531															
118 05 04	52413	Colar Cervical Universal.	01	08/2019	27,96	0,00	0,00	27,96	0,00	0,00	100,00	27,96	27,96		0,00
401 04 04F	514	Praia Fluvial de Vila Cova Alva (inclui a vedaçi	01	06/2007	1.887,60	1.033,20	0,00	2.920,80	1.330,13	0,00	9,09	189,00	1.519,13		1.401,67
403 01 03	617	Caneiro de Barril de Alva	01	07/2007	2.625,70	0,00	0,00	2.625,70	1.487,87	0,00	5,00	131,28	1.619,15		1.006,55
401 04 04F	1037	Manutenção e recuperação de Galerias Ripic	01	12/2016	88.468,82	0,00	0,00	88.468,82	9.217,50	0,00	5,00	4.424,40	13.641,90		74.846,92
403 01 03	162	Acude do Barril Alva/Vila Cova Alva.	23	08/2000	120.068,39	29.044,21	27.760,46	121.352,14	0,00	0,00	0,00	0,00	0,00		121.352,14
401 04 04D	187	Praia fluvial da cascalheira	23	01/2001	87.378,87	84.304,82	57.439,34	114.244,35	24.765,02	11.393,22	1,56	1.404,96	37.563,20		76.681,15
401 04 04D	350	Praia fluvial da peneda da talhada	23	12/2003	160.567,98	8.437,70	0,00	169.025,68	32.800,59	0,00	1,54	2.100,60	34.901,19		134.124,49
403 01 03	583	Açude do Sarzedo	02	08/2009	0,00	23.821,68	0,00	23.821,68	8.238,58	0,00	5,00	1.191,12	9.429,70		14.391,98
403 01 03	931	Açude da Alagoa.	23	03/2012	35.087,74	0,00	0,00	35.087,74	0,00	0,00	0,00	0,00	0,00		35.087,74
		Totais da conta 4531:				146.641,61		568.424,98		11.393,22			107.832,23		
					506.983,17		85.199,80		85.112,51			11.326,50			460.592,75
Classificação patrimonial: 4532															
102 02 00	42103	Instalação de rede de fibra óptica na Zona Ind	01	09/2016	8.735,80	0,00	0,00	8.735,80	2.457,00	0,00	12,50	1.092,00	3.549,00		5.186,80
401 03 01D	232	Zona industrial de vale de zebras (Execução c	23	11/1981	30.811,56	0,00	0,00	30.811,56	14.635,80	0,00	1,25	385,20	15.021,00		15.790,56
401 03 01D	325	Zona Industrial Coja (Execução das Infra-estru	01	06/2002	206.404,06	85.410,45	0,00	291.814,51	77.940,57	164.952,87	1,96	5.091,96	247.985,40		43.829,11
401 03 01D	346	Zona industrial de vale do fojo	10	12/2003	58.060,86	80.009,84	0,00	138.070,70	14.607,96	95.198,20	0,74	919,32	110.725,48		27.345,22
401 03 01D	347	Zona industrial da relvinha	23		138.816,92	1.278.972,63	94.802,85	1.322.986,70	82.357,10	874.020,76	0,71	8.808,36	965.186,22		357.800,48
		Totais da conta 4532:				1.444.392,92		1.792.419,27		1.134.171,83			1.342.467,10		
					442.829,20		94.802,85		191.998,43			16.296,84			449.952,17
Classificação patrimonial: 4533															
117 01 03	23469	Sistema de Rega do Sub-paço.	01	05/2010	1.019,33	0,00	0,00	1.019,33	1.019,33	0,00	12,50	0,00	1.019,33		0,00
117 01 03	25435	Grupo Grundfos Unilift KP 25 M1 - 220V (Font	01	04/2011	267,81	0,00	0,00	267,81	267,81	0,00	100,00	0,00	267,81		0,00
117 01 03	25436	Grupo Grundfos Unilift KP 25 M1 - 220V (Font	01	04/2011	267,81	0,00	0,00	267,81	267,81	0,00	100,00	0,00	267,81		0,00
117 01 02	29483	Bomba Grunfod Unilift KP 250 A1 - 220V.	01	01/2012	272,63	0,00	0,00	272,63	272,63	0,00	100,00	0,00	272,63		0,00
117 01 02	29484	Bomba Grunfod Unilift KP 250 A1 - 220V.	01	01/2012	272,63	0,00	0,00	272,63	272,63	0,00	100,00	0,00	272,63		0,00
117 01 03	29885	Electrobomba DREN Unilift KP250-A1 230V.	01	04/2012	292,76	0,00	0,00	292,76	292,76	0,00	100,00	0,00	292,76		0,00

Município de Arganil

Ficha de amortizações por conta

Ano: 2019

Bem			Aquisição			Alterações patrimoniais		Valor bruto	Amortizações					Situação atual do bem
GH	Nº Invent.	Descrição do bem	Tipo	Data	Valor aquisição /avaliação	Aumentos	Diminuições		Anos ant.	Extraord.	Exercício Taxa	Exercício Valor	Acumulados	Valor patrim.líq.
Classificação patrimonial: 4533														
117 01 03	29886	Electrobomba DREN Unilift KP250-A1 230V.	01	04/2012	292,76	0,00	0,00	292,76	292,76	0,00	100,00	0,00	292,76	0,00
117 01 03	30106	RB Programador Pilhas WP-1.	01	08/2012	76,53	0,00	0,00	76,53	76,53	0,00	100,00	0,00	76,53	0,00
117 01 03	30109	RB Programador Pilhas WP-1.	01	08/2012	76,57	0,00	0,00	76,57	76,57	0,00	100,00	0,00	76,57	0,00
117 01 03	30110	RB Programador Pilhas WP-2.	01	08/2012	128,15	0,00	0,00	128,15	128,15	0,00	100,00	0,00	128,15	0,00
117 01 03	30111	RB Programador Pilhas WP-2.	01	08/2012	128,15	0,00	0,00	128,15	128,15	0,00	100,00	0,00	128,15	0,00
117 01 03	30112	RB Electroválvula Femea DV-100 com Soleno	01	08/2012	31,61	0,00	0,00	31,61	31,61	0,00	100,00	0,00	31,61	0,00
117 01 03	30113	RB Electroválvula Femea DV-100 com Soleno	01	08/2012	31,61	0,00	0,00	31,61	31,61	0,00	100,00	0,00	31,61	0,00
117 01 03	30114	RB Electroválvula Femea DV-100 com Soleno	01	08/2012	31,61	0,00	0,00	31,61	31,61	0,00	100,00	0,00	31,61	0,00
117 01 03	30115	RB Electroválvula Femea DV-100 com Soleno	01	08/2012	31,61	0,00	0,00	31,61	31,61	0,00	100,00	0,00	31,61	0,00
117 01 03	30116	RB Electroválvula Femea DV-100 com Soleno	01	08/2012	31,61	0,00	0,00	31,61	31,61	0,00	100,00	0,00	31,61	0,00
117 01 03	30117	RB Electroválvula Femea DV-100 com Soleno	01	08/2012	31,61	0,00	0,00	31,61	31,61	0,00	100,00	0,00	31,61	0,00
107 01 03	32823	Banco com 1800 Linha Axis.	01	07/2013	518,44	0,00	0,00	518,44	351,00	0,00	12,50	64,80	415,80	102,64
107 01 03	32824	Banco com 1800 Linha Axis.	01	07/2013	518,44	0,00	0,00	518,44	351,00	0,00	12,50	64,80	415,80	102,64
107 01 03	32825	Banco com 1800 Linha Axis.	01	07/2013	518,44	0,00	0,00	518,44	351,00	0,00	12,50	64,80	415,80	102,64
107 01 20	35780	Mesa de piquenique.	01	01/2014	173,43	0,00	0,00	173,43	173,43	0,00	100,00	0,00	173,43	0,00
107 01 20	35781	Mesa de piquenique.	01	01/2014	173,43	0,00	0,00	173,43	173,43	0,00	100,00	0,00	173,43	0,00
107 01 20	35782	Mesa de piquenique.	01	01/2014	173,43	0,00	0,00	173,43	173,43	0,00	100,00	0,00	173,43	0,00
117 01 03	35784	Eletrobombas GF DREN Unilift KP250-A1 230	01	02/2014	287,02	0,00	0,00	287,02	287,02	0,00	100,00	0,00	287,02	0,00
117 01 03	35785	Eletrobombas GF DREN Unilift KP250-A1 230	01	02/2014	287,02	0,00	0,00	287,02	287,02	0,00	100,00	0,00	287,02	0,00
117 01 03	35786	Eletrobombas GF DREN Unilift KP250-A1 230	01	02/2014	287,02	0,00	0,00	287,02	287,02	0,00	100,00	0,00	287,02	0,00
117 01 03	42592	Electrobomba GF DREN UNILIFT KP250-A1 2	01	12/2016	279,33	0,00	0,00	279,33	279,33	0,00	100,00	0,00	279,33	0,00
117 01 03	42593	Electrobomba GF DREN UNILIFT KP250-A1 2	01	12/2016	279,33	0,00	0,00	279,33	279,33	0,00	100,00	0,00	279,33	0,00
117 01 03	42594	Electrobomba GF DREN UNILIFT KP250-A1 2	01	12/2016	279,33	0,00	0,00	279,33	279,33	0,00	100,00	0,00	279,33	0,00
117 01 03	42595	Electrobomba GF DREN UNILIFT KP250-A1 2	01	12/2016	279,33	0,00	0,00	279,33	279,33	0,00	100,00	0,00	279,33	0,00
117 01 03	42596	Electrobomba GF DREN UNILIFT KP250-A1 2	01	12/2016	279,33	0,00	0,00	279,33	279,33	0,00	100,00	0,00	279,33	0,00
117 01 03	42597	Electrobomba GF DREN UNILIFT KP250-A1 2	01	12/2016	279,37	0,00	0,00	279,37	279,37	0,00	100,00	0,00	279,37	0,00
401 04 04E 513		Fonte Cibernética na Praça Simões Dias em A	23	06/2007	31.271,56	54.323,91	6.268,80	79.326,67	35.459,13	0,00	4,55	2.975,28	38.434,41	40.892,26
401 07 02 740		Jardins de Coja	00		486,84	0,00	0,00	486,84	0,00	0,00	0,00	0,00	0,00	486,84
401 04 04E 198		Fonte cibernética	01	05/2000	12.965,83	0,00	0,00	12.965,83	12.317,11	0,00	5,00	648,72	12.965,83	0,00

Município de Arganil

Ficha de amortizações por conta

Ano: 2019

Bem			Aquisição			Alterações patrimoniais		Valor bruto	Amortizações					Situação atual do bem
GH	Nº Invent.	Descrição do bem	Tipo	Data	Valor aquisição /avaliação	Aumentos	Diminuições		Anos ant.	Extraord.	Exercício Taxa	Exercício Valor	Acumulados	Valor patrim.líq.
Classificação patrimonial: 4533														
401 04 04E 117		Fonte de anseriz	23	09/1999	2.859,61	0,00	0,00	2.859,61	0,00	0,00	0,00	0,00	0,00	2.859,61
401 04 04E 170		Fontenario do Pisão	01	10/1998	2.585,96	0,00	0,00	2.585,96	0,00	0,00	0,00	0,00	0,00	2.585,96
401 07 02 201		Terreno onde se encontra o jardim da roda	00		27.234,37	1.796,35	0,00	29.030,72	0,00	0,00	0,00	0,00	0,00	29.030,72
401 04 04E 348		Fonte de amandos	23	12/2003	245.031,32	0,00	33.484,93	211.546,39	62.073,25	0,00	2,04	3.376,44	65.449,69	146.096,70
401 04 04E 718		Fonte das Secarias - Espelho água	00		1.052,07	0,00	0,00	1.052,07	0,00	0,00	0,00	0,00	0,00	1.052,07
401 07 02 739		Jardins de Arganil	01		1.144,89	0,00	0,00	1.144,89	0,00	0,00	0,00	0,00	0,00	1.144,89
		Totais da conta 4533:				56.120,26		348.896,46		0,00			124.439,49	
					332.529,93		39.753,73		117.244,65			7.194,84		224.456,97
Classificação patrimonial: 4534														
107 01 20	30118	Mesa Piquenique (parque lazer Monte frio).	01	08/2012	166,05	0,00	0,00	166,05	166,05	0,00	100,00	0,00	166,05	0,00
107 01 20	30119	Mesa Piquenique (parque lazer Monte frio).	01	08/2012	166,05	0,00	0,00	166,05	166,05	0,00	100,00	0,00	166,05	0,00
107 01 03	30120	Bancos meios troncos com costas (parque laz	01	08/2012	129,15	0,00	0,00	129,15	129,15	0,00	100,00	0,00	129,15	0,00
107 01 03	30121	Bancos meios troncos com costas (parque laz	01	08/2012	129,15	0,00	0,00	129,15	129,15	0,00	100,00	0,00	129,15	0,00
107 01 03	30122	Bancos meios troncos com costas (parque laz	01	08/2012	129,15	0,00	0,00	129,15	129,15	0,00	100,00	0,00	129,15	0,00
107 01 03	30123	Bancos meios troncos com costas (parque laz	01	08/2012	129,15	0,00	0,00	129,15	129,15	0,00	100,00	0,00	129,15	0,00
107 01 21	30124	Papeleiras sem tampa (parque lazer Monte fri	01	08/2012	63,96	0,00	0,00	63,96	63,96	0,00	100,00	0,00	63,96	0,00
107 01 21	30125	Papeleiras sem tampa (parque lazer Monte fri	01	08/2012	63,96	0,00	0,00	63,96	63,96	0,00	100,00	0,00	63,96	0,00
107 01 21	30126	Papeleiras sem tampa (parque lazer Monte fri	01	08/2012	63,96	0,00	0,00	63,96	63,96	0,00	100,00	0,00	63,96	0,00
107 01 21	30127	Papeleiras sem tampa (parque lazer Monte fri	01	08/2012	63,96	0,00	0,00	63,96	63,96	0,00	100,00	0,00	63,96	0,00
107 03 06	44799	Projector "Terram-000645", inclui Kit Fixação.	01	06/2017	549,71	0,00	0,00	549,71	108,87	0,00	12,50	68,76	177,63	372,08
107 03 06	44800	Projector "NL TRAN".	01	06/2017	103,32	0,00	0,00	103,32	103,32	0,00	100,00	0,00	103,32	0,00
107 03 06	44801	Projector "FOCA24PTS", inclui lâmpada.	01	06/2017	421,53	0,00	0,00	421,53	83,41	0,00	12,50	52,68	136,09	285,44
107 03 06	44802	Projector "FOCA24PTS", inclui lâmpada.	01	06/2017	421,53	0,00	0,00	421,53	83,41	0,00	12,50	52,68	136,09	285,44
107 03 06	44803	Projector "FOCA24PTS", inclui lâmpada.	01	06/2017	421,53	0,00	0,00	421,53	83,41	0,00	12,50	52,68	136,09	285,44
107 03 06	44804	Projector "FOCA24PTS", inclui lâmpada.	01	06/2017	421,53	0,00	0,00	421,53	83,41	0,00	12,50	52,68	136,09	285,44
107 03 06	44805	Projector "FOCA24PTS", inclui lâmpada.	01	06/2017	421,53	0,00	0,00	421,53	83,41	0,00	12,50	52,68	136,09	285,44
107 03 06	44806	Projector "FOCA24PTS", inclui lâmpada.	01	06/2017	421,50	0,00	0,00	421,50	83,41	0,00	12,50	52,68	136,09	285,41

Ficha de amortizações por conta

Ano: 2019

Bem			Aquisição			Alterações patrimoniais		Valor bruto	Amortizações					Situação atual do bem
GH	Nº Invent.	Descrição do bem	Tipo	Data	Valor aquisição (avaliação	Aumentos	Diminuições		Anos ant.	Extraord.	Exercício Taxa	Exercício Valor	Acumulados	Valor patrim.liq.
Classificação patrimonial: 4534														
401 07 03	497	Largo do casal da s. João e Cerejeiras - Vila C	23	12/2006	22.100,82	0,00	0,00	22.100,82	13.352,89	0,00	5,00	1.105,08	14.457,97	7.642,85
401 04 04F	498	Largo da Fonte - Cerdeira	23	12/2006	20.425,77	0,00	0,00	20.425,77	12.340,83	0,00	5,00	1.021,32	13.362,15	7.063,62
401 07 03	516	Largo do Piódão	01	05/2007	3.706,23	1.684,97	0,00	5.391,20	0,00	0,00	0,00	0,00	0,00	5.391,20
401 08 02F	812	Memorial Dr. Moura Pinto.	01		1.030,83	0,00	0,00	1.030,83	0,00	0,00	0,00	0,00	0,00	1.030,83
401 07 03	202	Largo do pelourinho	30	06/1977	798,08	0,00	0,00	798,08	0,00	0,00	0,00	0,00	0,00	798,08
401 07 03	218	Largo conego manuel fernandes nogueira	23	05/1990	25.034,67	715,27	0,00	25.749,94	0,00	0,00	0,00	0,00	0,00	25.749,94
401 07 03	810	Largo do Maladão.	01		2.218,73	0,00	0,00	2.218,73	0,00	0,00	0,00	0,00	0,00	2.218,73
401 07 03	811	Largo do Velado.	01		1.446,28	0,00	0,00	1.446,28	0,00	0,00	0,00	0,00	0,00	1.446,28
401 04 04E	947	Requalificação de espaços Públicos em Vila C	01	12/2012	156.669,24	501,76	0,00	157.171,00	935,17	43.483,06	7,14	11.222,04	55.640,27	101.530,73
401 04 04F	978	Requalificação do Largo do Pelourinho Argani	23	12/2014	42.703,57	3.028,42	0,00	45.731,99	8.718,57	0,00	6,25	2.190,90	10.909,47	34.822,52
401 04 04F	999	Requalificação do Largo do Cruzeiro.	01	12/2015	96.780,54	0,00	0,00	96.780,54	14.920,25	0,00	5,00	4.839,00	19.759,25	77.021,29
		Totais da conta 4534:				5.930,42		383.131,90		43.483,06			116.331,14	
					377.201,48		0,00		52.084,90			20.763,18		266.800,76
Classificação patrimonial: 4535														
106 01 02	27003	Estrutura Multi-funções - parque infantil do Su	01	08/2011	7.143,83	0,00	0,00	7.143,83	6.400,12	0,00	12,50	743,71	7.143,83	0,00
106 01 02	27004	Trevo com mola helicoidal (Soinca) - Parque I	01	08/2011	467,40	0,00	0,00	467,40	418,82	0,00	12,50	48,58	467,40	0,00
106 01 02	27005	Baloiço - Parque Infantil do Sub-Paço.	01	08/2011	1.125,70	0,00	0,00	1.125,70	1.008,78	0,00	12,50	116,92	1.125,70	0,00
118 05 04	27006	Painel de Informação - Parque Infantil do Sub-	01	08/2011	312,92	0,00	0,00	312,92	312,92	0,00	100,00	0,00	312,92	0,00
106 01 02	27007	Piso sintéctico SBR de 43 mm com aplicação	01	08/2011	6.715,80	0,00	0,00	6.715,80	6.016,56	0,00	12,50	699,24	6.715,80	0,00
106 01 02	27008	Vedação Soinca em madeira de pinho (inclui r	01	08/2011	5.725,20	0,00	0,00	5.725,20	5.129,04	0,00	12,50	596,16	5.725,20	0,00
106 01 02	27009	Portão para vedação Soinca em Madeira de p	01	08/2011	55,17	0,00	0,00	55,17	55,17	0,00	100,00	0,00	55,17	0,00
107 03 06	28092	Luminárias da marca Paralux (incluidos na ob	01		222,59	0,00	0,00	222,59	222,59	0,00	12,50	0,00	222,59	0,00
107 03 06	28093	Luminárias da marca Paralux (incluidos na Ob	01		222,59	0,00	0,00	222,59	222,59	0,00	12,50	0,00	222,59	0,00
107 03 06	28094	Luminárias da marca Paralux (incluidos na obi	01		222,59	0,00	0,00	222,59	222,59	0,00	12,50	0,00	222,59	0,00
107 03 06	28095	Luminárias da marca Paralux (incluidos na Ob	01		222,59	0,00	0,00	222,59	222,59	0,00	12,50	0,00	222,59	0,00
107 03 06	28096	Luminárias da marca Paralux (incluidas na Ob	01		222,59	0,00	0,00	222,59	222,59	0,00	12,50	0,00	222,59	0,00
107 03 06	28097	Luminárias da marca Paralux (incluidas na Ob	01		222,58	0,00	0,00	222,58	222,58	0,00	12,50	0,00	222,58	0,00

Ficha de amortizações por conta

Ano: 2019

Bem			Aquisição			Alterações patrimoniais		Valor bruto	Amortizações					Situação atual do bem
GH	Nº Invent.	Descrição do bem	Tipo	Data	Valor aquisição (avaliação	Aumentos	Diminuições		Anos ant.	Extraord.	Exercício Taxa	Exercício Valor	Acumulados	Valor patrim.liq.
Classificação patrimonial: 4535														
112 03 03	29997	Rampa em Chapa de aço para o Parque Infan	01	05/2012	252,15	0,00	0,00	252,15	252,15	0,00	100,00	0,00	252,15	0,00
106 01 15	33197	Cabine Fenólico/Golfinho 13mm (Fabricadas e	01	07/2013	556,24	0,00	0,00	556,24	370,56	0,00	12,50	69,48	440,04	116,20
107 03 06	33198	Ponto Luz Focus 8,5 3 Focal 1641, altura 8,5	01	07/2013	299,25	0,00	0,00	299,25	299,25	0,00	100,00	0,00	299,25	0,00
107 03 06	33199	Ponto Luz Focus 8,5 3 Focal 1641, altura 8,5	01	07/2013	299,25	0,00	0,00	299,25	299,25	0,00	100,00	0,00	299,25	0,00
107 03 06	33200	Projector compacto modelo Focal 1641/150W,	01	07/2013	695,00	0,00	0,00	695,00	463,36	0,00	12,50	86,88	550,24	144,76
107 03 06	33201	Projector compacto modelo Focal 1641/150W,	01	07/2013	695,00	0,00	0,00	695,00	463,36	0,00	12,50	86,88	550,24	144,76
107 03 06	33202	Projector compacto modelo Focal 1641/150W,	01	07/2013	695,00	0,00	0,00	695,00	463,36	0,00	12,50	86,88	550,24	144,76
107 03 06	33203	Projector compacto modelo Focal 1641/150W,	01	07/2013	695,00	0,00	0,00	695,00	463,36	0,00	12,50	86,88	550,24	144,76
107 03 06	33204	Projector compacto modelo Focal 1641/150W,	01	07/2013	695,00	0,00	0,00	695,00	463,36	0,00	12,50	86,88	550,24	144,76
107 03 06	33205	Projector compacto modelo Focal 1641/150W,	01	07/2013	695,00	0,00	0,00	695,00	463,36	0,00	12,50	86,88	550,24	144,76
107 03 06	33206	Lâmpadas CDM-T 150W/830.	01	07/2013	30,00	0,00	0,00	30,00	30,00	0,00	100,00	0,00	30,00	0,00
107 03 06	33207	Lâmpadas CDM-T 150W/830.	01	07/2013	30,00	0,00	0,00	30,00	30,00	0,00	100,00	0,00	30,00	0,00
107 03 06	33208	Lâmpadas CDM-T 150W/830.	01	07/2013	30,00	0,00	0,00	30,00	30,00	0,00	100,00	0,00	30,00	0,00
107 03 06	33209	Lâmpadas CDM-T 150W/830.	01	07/2013	30,00	0,00	0,00	30,00	30,00	0,00	100,00	0,00	30,00	0,00
107 03 06	33210	Lâmpadas CDM-T 150W/830.	01	07/2013	30,00	0,00	0,00	30,00	30,00	0,00	100,00	0,00	30,00	0,00
107 03 06	33211	Lâmpadas CDM-T 150W/830.	01	07/2013	30,00	0,00	0,00	30,00	30,00	0,00	100,00	0,00	30,00	0,00
107 03 06	33212	Ponto Luz Focus 8,5m Focal, preparado para	01	07/2013	249,25	0,00	0,00	249,25	249,25	0,00	100,00	0,00	249,25	0,00
107 03 06	33213	Projector compacto modelo Focal 1641/150W,	01	07/2013	695,00	0,00	0,00	695,00	463,36	0,00	12,50	86,88	550,24	144,76
107 03 06	33214	Projector compacto modelo Focal 1641/150W,	01	07/2013	695,00	0,00	0,00	695,00	463,36	0,00	12,50	86,88	550,24	144,76
107 03 06	33215	Lâmpadas CDM-T 150W/830.	01	07/2013	30,00	0,00	0,00	30,00	30,00	0,00	100,00	0,00	30,00	0,00
107 03 06	33216	Lâmpadas CDM-T 150W/830.	01	07/2013	30,00	0,00	0,00	30,00	30,00	0,00	100,00	0,00	30,00	0,00
107 03 06	33217	Luminárias MC2 + braçadeira, modelo TTB-23	01	07/2013	946,12	0,00	0,00	946,12	631,04	0,00	12,50	118,32	749,36	196,76
107 03 06	33218	Luminárias MC2 + braçadeira, modelo TTB-23	01	07/2013	946,12	0,00	0,00	946,12	631,04	0,00	12,50	118,32	749,36	196,76
107 03 06	33219	Luminárias MC2 + braçadeira, modelo TTB-23	01	07/2013	946,12	0,00	0,00	946,12	631,04	0,00	12,50	118,32	749,36	196,76
107 03 06	33220	Luminárias MC2 + braçadeira, modelo TTB-23	01	07/2013	946,12	0,00	0,00	946,12	631,04	0,00	12,50	118,32	749,36	196,76
107 03 06	33221	Luminárias MC2 + braçadeira, modelo TTB-23	01	07/2013	946,12	0,00	0,00	946,12	631,04	0,00	12,50	118,32	749,36	196,76
107 03 06	33222	Luminárias MC2 + braçadeira, modelo TTB-23	01	07/2013	301,84	0,00	0,00	301,84	301,84	0,00	100,00	0,00	301,84	0,00
107 03 06	33223	Luminárias MC2 para lampadas de vapor de s	01	07/2013	301,84	0,00	0,00	301,84	301,84	0,00	100,00	0,00	301,84	0,00
107 03 06	33224	Luminárias MC2 para lampadas de vapor de s	01	07/2013	301,84	0,00	0,00	301,84	301,84	0,00	100,00	0,00	301,84	0,00

Municipio de Arganil

Ficha de amortizações por conta

Ano: 2019

Bem			Aquisição			Alterações patrimoniais		Valor bruto	Amortizações						Situação atual do bem
GH	Nº Invent.	Descrição do bem	Tipo	Data	Valor aquisição (avaliação)	Aumentos	Diminuições		Anos ant.	Extraord.	Exercício Taxa	Exercício Valor	Acumulados		Valor patrim.liq.
Classificação patrimonial: 4535															
107 03 06	33225	Luminárias MC2 para lampadas de vapor de s	01	07/2013	301,84	0,00	0,00	301,84	301,84	0,00	100,00	0,00	301,84		0,00
107 03 06	33226	Luminárias MC2 para lampadas de vapor de s	01	07/2013	301,84	0,00	0,00	301,84	301,84	0,00	100,00	0,00	301,84		0,00
107 03 06	33227	Luminárias MC2 para lampadas de vapor de s	01	07/2013	303,11	0,00	0,00	303,11	303,11	0,00	100,00	0,00	303,11		0,00
107 03 06	33228	Luminárias MC2 para lampadas de vapor de s	01	07/2013	301,84	0,00	0,00	301,84	301,84	0,00	100,00	0,00	301,84		0,00
107 03 06	33229	Lâmpada Nav-T 150W Super (4y).	01	07/2013	30,00	0,00	0,00	30,00	30,00	0,00	100,00	0,00	30,00		0,00
107 03 06	33230	Lâmpada Nav-T 150W Super (4y).	01	07/2013	30,00	0,00	0,00	30,00	30,00	0,00	100,00	0,00	30,00		0,00
107 03 06	33231	Lâmpada Nav-T 150W Super (4y).	01	07/2013	30,00	0,00	0,00	30,00	30,00	0,00	100,00	0,00	30,00		0,00
107 03 06	33232	Lâmpada Nav-T 150W Super (4y).	01	07/2013	30,00	0,00	0,00	30,00	30,00	0,00	100,00	0,00	30,00		0,00
107 03 06	33233	Lâmpada Nav-T 150W Super (4y).	01	07/2013	30,00	0,00	0,00	30,00	30,00	0,00	100,00	0,00	30,00		0,00
107 01 28	38436	Sebedouro Linea Round 900mm.	01	05/2014	543,48	0,00	0,00	543,48	311,30	0,00	12,50	67,92	379,22		164,26
107 01 28	38437	Vedacção 24 m em x sapatas 10 postes com	01	05/2014	556,75	0,00	0,00	556,75	319,00	0,00	12,50	69,60	388,60		168,15
107 01 28	38438	Ponte 5 metros com postes barrotyes antidem	01	05/2014	774,22	0,00	0,00	774,22	443,85	0,00	12,50	96,84	540,69		233,53
106 01 02	45607	Soneco mola pato duplo 2013-BF.	01	08/2017	1.284,06	0,00	0,00	1.284,06	214,08	0,00	12,50	160,56	374,64		909,42
106 01 02	45608	Escorrega com 0,90m com acessórios pra fixa	01	08/2017	337,70	0,00	0,00	337,70	337,70	0,00	100,00	0,00	337,70		0,00
106 01 02	45969	Pórtico completo sem rede de marinheiro, incl	01	10/2017	2.799,48	0,00	0,00	2.799,48	408,24	0,00	12,50	349,92	758,16		2.041,32
401 04 04E	536	Reservatórios de água circulares descobertos	01	12/2007	41.204,83	0,00	0,00	41.204,83	22.834,65	0,00	5,00	2.060,28	24.894,93		16.309,90
401 04 04E	537	Manutenção de pontos de água diversos	01	12/2007	1.954,95	11.744,01	43,56	13.655,40	6.982,91	140,28	9,09	684,24	7.807,43		5.847,97
401 04 04E	932	Reservatório de Formarigo.	23	03/2012	12.712,60	0,00	0,00	12.712,60	11.335,47	0,00	5,00	635,64	11.971,11		741,49
401 04 01C	943	Requalificação do Parque do Prado (Coja).	01	12/2012	180.915,11	140.609,64	184,01	321.340,74	27.781,58	0,00	1,82	5.359,08	33.140,66		288.200,08
401 04 04F	953	Regeneração e Valorização da Ribeira de Fok	01	10/2013	106.386,73	0,00	0,00	106.386,73	27.926,64	0,00	5,00	5.319,36	33.246,00		73.140,73
401 04 04F	1002	Empreitada de Requalificação do Paço Grand	01	12/2015	214.638,23	0,00	0,00	214.638,23	33.090,21	0,00	5,00	10.731,96	43.822,17		170.816,06
401 04 04F	1033	Vedação em rede malha solta com portão 150	01	10/2016	3.640,80	0,00	0,00	3.640,80	394,42	0,00	5,00	182,04	576,46		3.064,34
401 05 01F	173	Ponte de malhada cha a covanca	23	11/1982	42.796,86	0,00	0,00	42.796,86	42.796,86	0,00	5,00	0,00	42.796,86		0,00
401 05 01F	183	Ponte na sarcina	23	12/1986	75.047,19	0,00	0,00	75.047,19	75.047,19	0,00	5,00	0,00	75.047,19		0,00
401 05 01F	363	Rotunda da fonte de amandos	10	12/2003	13.756,30	558,09	0,00	14.314,39	10.920,52	0,00	6,25	678,84	11.599,36		2.715,03
401 05 01F	371	Ponte de mourão (diverso material)	01	02/2004	1.165,15	0,00	0,00	1.165,15	820,98	0,00	5,00	58,32	879,30		285,85
401 05 01F	445	Rotunda da maia na en 342-4 ao km 1+340	23	05/2005	109.300,54	52,80	0,00	109.353,34	74.750,85	0,00	5,88	5.760,48	80.511,33		28.842,01
401 05 01F	450	Rotunda de s. pedro - correcção geométrica e	23	05/2003	95.741,21	0,00	0,00	95.741,21	62.630,54	0,00	5,00	4.787,04	67.417,58		28.323,63
401 05 01F	1001	Infra-estrutura do Centro BTT.	01	12/2015	86.731,01	0,00	0,00	86.731,01	13.371,06	0,00	5,00	4.336,56	17.707,62		69.023,39

Municipio de Arganil

Ficha de amortizações por conta

Ano: 2019

Bem			Aquisição			Alterações patrimoniais		Valor bruto	Amortizações						Situação atual do bem
GH	Nº Invent.	Descrição do bem	Tipo	Data	Valor aquisição (avaliação)	Aumentos	Diminuições		Anos ant.	Extraord.	Exercício Taxa	Exercício Valor	Acumulados		Valor patrim.liq.
Classificação patrimonial: 4535															
401 04 04E	160	Tanque para combate a incendios em betao a	01	12/1993	8.708,43	0,00	0,00	8.708,43	0,00	0,00	0,00	0,00	0,00		8.708,43
401 04 04E	166	Parque de merendas da Escuica	01	07/0200	1.736,77	1.673,17	0,00	3.409,94	3.152,97	0,00	9,09	256,97	3.409,94		0,00
401 04 04F	172	Escadaria em pisão - coja	01	11/1998	25.447,08	0,00	23.457,03	1.990,05	1.469,58	0,00	10,00	164,40	1.633,98		356,07
401 04 05D	209	Cemiterio de arganil	23	09/1992	15.862,87	15.543,54	0,00	31.406,41	7.484,68	0,00	1,79	431,40	7.916,08		23.490,33
401 04 04E	345	Parque infantil de arganil (junto estc. c. saúde	10	12/2003	51.137,63	46,80	40.852,46	10.331,97	7.403,81	0,00	1,45	45,60	7.449,41		2.882,56
401 04 04E	412	Tanque (Reservatório) para incendios st° quité	23	12/2004	8.665,13	0,00	0,00	8.665,13	0,00	0,00	0,00	0,00	0,00		8.665,13
401 04 04E	447	Parque do vale - coja - aquisição de mobiliário	01	12/2005	24.129,20	1.549,43	0,00	25.678,63	16.797,68	0,00	5,00	1.283,88	18.081,56		7.597,07
401 04 04E	503	Mobiliário Urbano - Parque de Lazer de Folqu	01	12/2006	13.713,20	0,00	0,00	13.713,20	8.285,22	0,00	5,00	685,68	8.970,90		4.742,30
401 04 04E	792	Parque Infantil do Pisão	11	12/2010	0,00	0,00	0,00	0,00	0,00	0,00	0,00	0,00	0,00		0,00
401 04 04E	793	Parque Infantil da Malhada Chã.	11	12/2010	0,00	0,00	0,00	0,00	0,00	0,00	0,00	0,00	0,00		0,00
401 04 04E	839	Reabilitação da Fonte Amandos (Paragem do	01		15.396,63	0,00	0,00	15.396,63	13.792,59	0,00	5,00	769,80	14.562,39		834,24
401 04 01F	908	Parque de Estacionamento junto ao Centro Ec	10		2.375,31	0,00	0,00	2.375,31	841,50	0,00	5,00	118,80	960,30		1.415,01
401 04 01D	930	Parque de Estacionamento do Piódão.	23	03/2012	46.275,32	0,00	0,00	46.275,32	4.522,30	0,00	1,43	661,80	5.184,10		41.091,22
401 04 04F	1015	Parque Infantil de Coja.	01	01/2016	58,12	37.967,42	0,00	38.025,54	58,12	0,00	12,50	395,49	453,61		37.571,93
401 04 04F	1053	Centro de Recolha de Residuos da Mourisia.	10	12/2017	6.158,82	0,00	0,00	6.158,82	333,58	0,00	5,00	307,92	641,50		5.517,32
		Totais da conta 4535:				209.744,90		1.394.491,99		140,28			558.535,14		
					1.249.284,15		64.537,08		508.373,71			50.021,15			835.956,85
Classificação patrimonial: 4536															
117 01 01	25392	Arejador Tsurumi 32 TRN21,5	01	02/2011	2.650,98	0,00	0,00	2.650,98	2.567,73	0,00	12,50	83,25	2.650,98		0,00
107 03 01	25730	Caixa de Estanque com porta 1200*800*400.	01	06/2011	430,50	0,00	0,00	430,50	315,92	0,00	10,00	43,08	359,00		71,50
111 02 03	27998	Conjunto de 3 Garras para manilhas 1500 Kg.	01	10/2011	550,01	0,00	0,00	550,01	492,78	0,00	12,50	57,23	550,01		0,00
111 02 01	28812	Vara Nylon com 2 metros para salvamento	01	12/2011	33,83	0,00	0,00	33,83	33,83	0,00	100,00	0,00	33,83		0,00
111 02 01	28813	Vara Nylon com 2 metros para salvamento	01	12/2011	33,83	0,00	0,00	33,83	33,83	0,00	100,00	0,00	33,83		0,00
111 02 01	28814	Vara Nylon com 2 metros para salvamento	01	12/2011	33,83	0,00	0,00	33,83	33,83	0,00	100,00	0,00	33,83		0,00
111 02 01	28815	Vara Nylon com 2 metros para salvamento	01	12/2011	33,83	0,00	0,00	33,83	33,83	0,00	100,00	0,00	33,83		0,00
111 02 01	28816	Vara Nylon com 2 metros para salvamento	01	12/2011	33,83	0,00	0,00	33,83	33,83	0,00	100,00	0,00	33,83		0,00
111 02 01	28817	Vara Nylon com 2 metros para salvamento	01	12/2011	33,83	0,00	0,00	33,83	33,83	0,00	100,00	0,00	33,83		0,00

Ficha de amortizações por conta

Ano: 2019

Bem			Aquisição			Alterações patrimoniais		Valor bruto	Amortizações						Situação atual do bem
GH	Nº Invent.	Descrição do bem	Tipo	Data	Valor aquisição (avaliação)	Aumentos	Diminuições		Anos ant.	Extraord.	Exercício Taxa	Exercício Valor	Acumulados		Valor patrim.líq.
Classificação patrimonial: 4536															
111 02 01	28818	Vara Nylon com 2 metros para salvamento	01	12/2011	33,83	0,00	0,00	33,83	33,83	0,00	100,00	0,00	33,83		0,00
111 02 01	28819	Vara Nylon com 2 metros para salvamento	01	12/2011	33,83	0,00	0,00	33,83	33,83	0,00	100,00	0,00	33,83		0,00
111 02 01	28820	Vara Nylon com 2 metros para salvamento	01	12/2011	33,83	0,00	0,00	33,83	33,83	0,00	100,00	0,00	33,83		0,00
111 02 01	28821	Vara Nylon com 2 metros para salvamento	01	12/2011	33,83	0,00	0,00	33,83	33,83	0,00	100,00	0,00	33,83		0,00
111 02 01	28822	Vara Nylon com 2 metros para salvamento	01	12/2011	33,83	0,00	0,00	33,83	33,83	0,00	100,00	0,00	33,83		0,00
111 02 01	28823	Vara Nylon com 2 metros para salvamento	01	12/2011	33,83	0,00	0,00	33,83	33,83	0,00	100,00	0,00	33,83		0,00
111 02 01	28824	Vara Nylon com 2 metros para salvamento	01	12/2011	33,83	0,00	0,00	33,83	33,83	0,00	100,00	0,00	33,83		0,00
111 02 01	28825	Vara Nylon com 2 metros para salvamento	01	12/2011	33,83	0,00	0,00	33,83	33,83	0,00	100,00	0,00	33,83		0,00
111 02 01	28826	Vara Nylon com 2 metros para salvamento	01	12/2011	33,83	0,00	0,00	33,83	33,83	0,00	100,00	0,00	33,83		0,00
111 02 01	28827	Vara Nylon com 2 metros para salvamento	01	12/2011	33,83	0,00	0,00	33,83	33,83	0,00	100,00	0,00	33,83		0,00
111 02 01	28828	Vara Nylon com 2 metros para salvamento	01	12/2011	33,83	0,00	0,00	33,83	33,83	0,00	100,00	0,00	33,83		0,00
111 02 01	28829	Vara Nylon com 2 metros para salvamento	01	12/2011	33,83	0,00	0,00	33,83	33,83	0,00	100,00	0,00	33,83		0,00
111 02 01	28830	Vara Nylon com 2 metros para salvamento	01	12/2011	33,83	0,00	0,00	33,83	33,83	0,00	100,00	0,00	33,83		0,00
111 02 01	28831	Vara Nylon com 2 metros para salvamento	01	12/2011	33,83	0,00	0,00	33,83	33,83	0,00	100,00	0,00	33,83		0,00
111 02 01	28832	Vara Nylon com 2 metros para salvamento	01	12/2011	33,83	0,00	0,00	33,83	33,83	0,00	100,00	0,00	33,83		0,00
111 02 01	28833	Vara Nylon com 2 metros para salvamento	01	12/2011	33,83	0,00	0,00	33,83	33,83	0,00	100,00	0,00	33,83		0,00
111 02 01	28834	Vara Nylon com 2 metros para salvamento	01	12/2011	33,83	0,00	0,00	33,83	33,83	0,00	100,00	0,00	33,83		0,00
111 02 01	28835	Vara Nylon com 2 metros para salvamento	01	12/2011	33,83	0,00	0,00	33,83	33,83	0,00	100,00	0,00	33,83		0,00
111 02 01	28836	Vara Nylon com 2 metros para salvamento	01	12/2011	33,83	0,00	0,00	33,83	33,83	0,00	100,00	0,00	33,83		0,00
111 02 01	28837	Esfera em nylon 75 - para Varas Saneamento.	01	12/2011	36,90	0,00	0,00	36,90	36,90	0,00	100,00	0,00	36,90		0,00
111 02 01	28838	Disco em nylon 75mm para varas desentupim	01	12/2011	18,45	0,00	0,00	18,45	18,45	0,00	100,00	0,00	18,45		0,00
111 02 01	28839	Mola em aço para Varas Saneamento.	01	12/2011	24,48	0,00	0,00	24,48	24,48	0,00	100,00	0,00	24,48		0,00
117 01 08	30075	Compressor 1,75 Kw - SKS 156 2V 48 m 3/h -	01	08/2012	1.065,18	0,00	0,00	1.065,18	854,70	0,00	12,50	133,20	987,90		77,28
117 01 08	30076	Disco Difusor HD 270 (ETAR Esculca).	01	08/2012	40,59	0,00	0,00	40,59	40,59	0,00	100,00	0,00	40,59		0,00
117 01 08	30077	Disco Difusor HD 270 (ETAR Esculca).	01	08/2012	40,59	0,00	0,00	40,59	40,59	0,00	100,00	0,00	40,59		0,00
117 01 08	30078	Disco Difusor HD 270 (ETAR Esculca).	01	08/2012	40,59	0,00	0,00	40,59	40,59	0,00	100,00	0,00	40,59		0,00
117 01 08	30079	Disco Difusor HD 270 (ETAR Esculca).	01	08/2012	40,59	0,00	0,00	40,59	40,59	0,00	100,00	0,00	40,59		0,00
117 01 08	30080	União Disco Universal EPDM (ETAR Esculca)	01	08/2012	4,92	0,00	0,00	4,92	4,92	0,00	100,00	0,00	4,92		0,00
117 01 08	30081	União Disco Universal EPDM (ETAR Esculca)	01	08/2012	4,92	0,00	0,00	4,92	4,92	0,00	100,00	0,00	4,92		0,00

Ficha de amortizações por conta

Ano: 2019

Bem			Aquisição			Alterações patrimoniais		Valor bruto	Amortizações						Situação atual do bem
GH	Nº Invent.	Descrição do bem	Tipo	Data	Valor aquisição (avaliação)	Aumentos	Diminuições		Anos ant.	Extraord.	Exercício Taxa	Exercício Valor	Acumulados		Valor patrim.líq.
Classificação patrimonial: 4536															
117 01 08	30082	União Disco Universal EPDM (ETAR Esculca)	01	08/2012	4,92	0,00	0,00	4,92	4,92	0,00	100,00	0,00	4,92		0,00
117 01 08	30083	União Disco Universal EPDM (ETAR Esculca)	01	08/2012	4,92	0,00	0,00	4,92	4,92	0,00	100,00	0,00	4,92		0,00
117 01 08	30086	Compressor 1,75 Kw - SKS 156 2V 48 m3/h -	01	08/2012	1.065,18	0,00	0,00	1.065,18	854,70	0,00	12,50	133,20	987,90		77,28
117 01 08	30087	Disco Difusor HD 270 (ETAR Foz da Moura II)	01	08/2012	40,59	0,00	0,00	40,59	40,59	0,00	100,00	0,00	40,59		0,00
117 01 08	30088	Disco Difusor HD 270 (ETAR Foz da Moura II)	01	08/2012	40,59	0,00	0,00	40,59	40,59	0,00	100,00	0,00	40,59		0,00
117 01 08	30089	Disco Difusor HD 270 (ETAR Foz da Moura II)	01	08/2012	40,59	0,00	0,00	40,59	40,59	0,00	100,00	0,00	40,59		0,00
117 01 08	30090	Disco Difusor HD 270 (ETAR Foz da Moura II)	01	08/2012	40,59	0,00	0,00	40,59	40,59	0,00	100,00	0,00	40,59		0,00
117 01 08	30091	União Disco Universal EPDM (ETAR Foz da M	01	08/2012	4,92	0,00	0,00	4,92	4,92	0,00	100,00	0,00	4,92		0,00
117 01 08	30092	União Disco Universal EPDM (ETAR Foz da M	01	08/2012	4,92	0,00	0,00	4,92	4,92	0,00	100,00	0,00	4,92		0,00
117 01 08	30093	União Disco Universal EPDM (ETAR Foz da M	01	08/2012	4,92	0,00	0,00	4,92	4,92	0,00	100,00	0,00	4,92		0,00
117 01 08	30094	União Disco Universal EPDM (ETAR Foz da M	01	08/2012	4,92	0,00	0,00	4,92	4,92	0,00	100,00	0,00	4,92		0,00
117 01 08	30095	Compressor 1,75 Kw - SKS 156 2V 48m3/h - 1	01	08/2012	1.065,18	0,00	0,00	1.065,18	854,70	0,00	12,50	133,20	987,90		77,28
117 01 08	30096	Disco Difusor HD 270 (ETAR Chãs Égua).	01	08/2012	40,59	0,00	0,00	40,59	40,59	0,00	100,00	0,00	40,59		0,00
117 01 08	30097	Disco Difusor HD 270 (ETAR Chãs Égua).	01	08/2012	40,59	0,00	0,00	40,59	40,59	0,00	100,00	0,00	40,59		0,00
117 01 08	30098	Disco Difusor HD 270 (ETAR Chãs Égua).	01	08/2012	40,59	0,00	0,00	40,59	40,59	0,00	100,00	0,00	40,59		0,00
117 01 08	30099	Disco Difusor HD 270 (ETAR Chãs Égua).	01	08/2012	40,59	0,00	0,00	40,59	40,59	0,00	100,00	0,00	40,59		0,00
117 01 08	30100	União Disco Universal EPDM (ETAR Chas Égu	01	08/2012	4,92	0,00	0,00	4,92	4,92	0,00	100,00	0,00	4,92		0,00
117 01 08	30101	União Disco Universal EPDM (ETAR Chas Égu	01	08/2012	4,92	0,00	0,00	4,92	4,92	0,00	100,00	0,00	4,92		0,00
117 01 08	30102	União Disco Universal EPDM (ETAR Chas Égu	01	08/2012	4,92	0,00	0,00	4,92	4,92	0,00	100,00	0,00	4,92		0,00
117 01 08	30103	União Disco Universal EPDM (ETAR Chas Égu	01	08/2012	4,92	0,00	0,00	4,92	4,92	0,00	100,00	0,00	4,92		0,00
117 01 03	35815	Eletrobomba VT DREN Zenit DRAGA DGE 75	01	02/2014	285,14	0,00	0,00	285,14	285,14	0,00	100,00	0,00	285,14		0,00
117 01 03	47627	Bomba DAB Esgoto FEKA VS 750 M-A	01	02/2018	304,29	0,00	0,00	304,29	304,29	0,00	100,00	0,00	304,29		0,00
117 01 03	51817	Elevatória Esgotos Relvinha (Ligação de 10,3	01	10/2019	436,66	0,00	0,00	436,66	0,00	0,00	14,28	10,40	10,40		426,26
202 07 05	29893	Cisterna Limpa Fossas (bomba MEC3000).	02	03/2012	811,80	0,00	0,00	811,80	548,37	0,00	10,00	81,24	629,31		182,19
401 04 04D 482		Elevatória esgotos de Arganil - grupo eletrobo	01	11/2006	833,69	1.007,59	0,00	1.841,28	1.841,28	0,00	33,33	0,00	1.841,28		0,00
401 04 04D 483		Rede Saneamento de Pomares	01	11/2006	617,10	3.748,72	0,00	4.365,82	2.189,08	0,00	7,69	283,80	2.472,88		1.892,94
401 04 04D 485		Esgotos de Vale do Fojo - 204 m de tubo PVC	01	11/2006	1.056,48	2.199,10	0,00	3.255,58	2.056,44	0,00	5,26	171,00	2.227,44		1.028,14
401 04 04D 529		Etar de Cortiça 2.ª fase	23	12/2007	82.567,05	61.239,09	0,00	143.806,14	90.020,37	0,00	6,25	8.127,84	98.148,21		45.657,93
401 04 04D 546		Etar Compacta da Nogueira	23	12/2008	59.555,18	0,00	1.347,06	58.208,12	30.404,09	0,00	6,25	3.033,12	33.437,21		24.770,91

Município de Arganil

Ficha de amortizações por conta

Ano: 2019

Bem			Aquisição			Alterações patrimoniais		Valor bruto	Amortizações						Situação atual do bem
GH	Nº Invent.	Descrição do bem	Tipo	Data	Valor aquisição /avaliação	Aumentos	Diminuições		Anos ant.	Extraord.	Exercício Taxa	Exercício Valor	Acumulados		Valor patrim.líq.
Classificação patrimonial: 4536															
401 04 04D	354	Rede de saneamento de arganil	10	12/2003	21.737,50	53.040,56	1.084,72	73.693,34	10.450,28	38.332,47	1,54	976,24	49.757,99		23.935,35
401 04 04D	459	ETAR Sobreiral	01	01/2006	7,56	284,33	0,00	291,89	187,64	0,00	5,00	14,64	202,28		89,61
401 04 04D	569	Sistema Saneamento da Samadela.	10	01/2009	4.625,87	92.196,08	100,96	96.920,99	38.233,52	0,00	7,14	4.922,52	43.156,04		53.764,95
401 04 04D	721	Rede Saneamento Pombeiro da Beira.	01	01/2010	122,35	1.191,26	0,00	1.313,61	590,80	0,00	5,00	65,64	656,44		657,17
401 04 04D	722	Rede Saneamento da Cerdeira.	01	01/2010	80,64	23.122,39	0,00	23.203,03	5.224,51	0,00	6,67	1.205,88	6.430,39		16.772,64
401 04 04D	736	Rede Saneamento da Relvinha.	01	03/2010	401,08	17.725,47	0,00	18.126,55	1.581,04	0,00	1,37	233,28	1.814,32		16.312,23
401 04 04D	764	Sistema de Saneamento de Barril do Alva.	01	12/2010	251,68	146.193,15	0,00	146.444,83	271,60	0,00	5,00	639,73	911,33		145.533,50
401 05 01F	802	Rede Saneamento de Vale Moinho (S. Martint	01		196,25	0,00	0,00	196,25	196,25	0,00	100,00	0,00	196,25		0,00
401 04 04D	803	Rede Saneamento da Benfeita.	01		5.571,94	4.413,44	0,00	9.985,38	3.609,40	0,00	5,88	634,72	4.144,12		5.841,26
401 04 04F	907	Rede de Saneamento da Sanguinheda.	01	07/2011	640,06	89.888,74	0,00	90.528,80	24.316,25	0,00	5,26	4.753,92	29.070,17		61.458,63
401 04 04F	909	Saneamento da Catraia dos Poços.	10		1.636,48	0,00	0,00	1.636,48	579,70	0,00	5,00	81,84	661,54		974,94
401 04 04E	925	ETAR da Zona Industrial Vale Fojo.	01	02/2012	30.716,31	0,00	0,00	30.716,31	30.716,31	0,00	5,00	0,00	30.716,31		0,00
401 04 04D	936	Rede Saneamento de Folques.	01	11/2012	723,24	103,32	0,00	826,56	62,78	0,00	1,25	10,32	73,10		753,46
401 04 04E	940	Construção de Fossa Sépticas Tricompartimei	01	12/2012	4.982,00	0,00	0,00	4.982,00	1.515,48	0,00	5,00	249,12	1.764,60		3.217,40
401 04 04E	944	Construção de Fossa Sépticas Tricompartimei	01	12/2012	4.982,00	0,00	0,00	4.982,00	1.515,48	0,00	5,00	249,12	1.764,60		3.217,40
401 04 04E	945	Construção de Fossa Sépticas Tricompartimei	01	12/2012	4.982,00	0,00	0,00	4.982,00	1.515,48	0,00	5,00	249,12	1.764,60		3.217,40
401 04 04E	946	Construção de Fossa Sépticas Tricompartimei	01	12/2012	4.982,00	0,00	0,00	4.982,00	1.515,48	0,00	5,00	249,12	1.764,60		3.217,40
401 04 04F	950	Rede Saneamento Moura da Serra (Prolongar	30	12/2012	2.641,52	0,00	0,00	2.641,52	803,73	0,00	5,00	132,12	935,85		1.705,67
401 04 04F	958	Estação Elevatória de Esgotos do Sarzedo.	01	12/2013	93.257,02	0,00	0,00	93.257,02	23.702,77	0,00	5,00	4.662,84	28.365,61		64.891,41
401 04 04F	959	Construção de fossa Portelinha em Pomares.	01	12/2013	1.904,89	0,00	0,00	1.904,89	484,34	0,00	5,00	95,28	579,62		1.325,27
401 04 04F	966	Conduta de Saneamento das Pombeiras.	01	12/2013	11.315,27	10.837,75	0,00	22.153,02	3.007,22	0,00	6,25	1.202,88	4.210,10		17.942,92
401 04 04F	982	Águas Pluviais em Covais - OAD	10	12/2014	5.120,04	0,00	0,00	5.120,04	1.045,17	0,00	5,00	255,96	1.301,13		3.818,91
401 04 04E	992	ETAR Folques (Ponte Nova).	01	11/2015	5.264,85	0,00	0,00	5.264,85	811,78	0,00	5,00	263,28	1.075,06		4.189,79
401 04 04E	1000	ETAR da Cerdeira.	01	12/2015	73.168,21	77.928,24	1.722,00	149.374,45	11.112,55	0,00	5,00	3.880,04	14.972,59		134.401,86
401 04 04F	1007	Substituição Conduta Sobral Gordo.	01	12/2015	2.491,63	0,00	0,00	2.491,63	384,06	0,00	5,00	124,56	508,62		1.983,01
401 04 04E	1008	ETAR da Samadela, Sail, Folques e Rochel.	01	12/2015	182.318,06	0,00	0,00	182.318,06	28.107,42	0,00	5,00	9.115,92	37.223,34		145.094,72
401 04 04F	1035	Projeto de drenagem de águas Residuais (Gn	01	09/2016	6.903,38	0,00	0,00	6.903,38	719,00	0,00	5,00	345,12	1.064,12		5.839,26
401 04 04F	1044	Construção da Fossa em Pardieiros.	01	12/2016	1.250,00	0,00	0,00	1.250,00	130,25	0,00	5,00	62,52	192,77		1.057,23
401 04 04F	1052	Etar de Pombeiro da Beira.	01	12/2017	53.635,82	91,66	0,00	53.727,48	2.905,24	0,00	5,26	2.642,49	5.547,73		48.179,75

Município de Arganil

Ficha de amortizações por conta

Ano: 2019

Bem			Aquisição			Alterações patrimoniais		Valor bruto	Amortizações						Situação atual do bem
GH	Nº Invent.	Descrição do bem	Tipo	Data	Valor aquisição /avaliação	Aumentos	Diminuições		Anos ant.	Extraord.	Exercício Taxa	Exercício Valor	Acumulados		Valor patrim.líq.
Classificação patrimonial: 4536															
401 04 04F	1055	Prolongamento da Rede de Esgotos Chãs Ég	04	12/2017	20.071,15	0,00	0,00	20.071,15	1.087,19	0,00	5,00	1.003,56	2.090,75		17.980,40
401 04 04F	1063	Fecho do Sistema SAR Pombeiro da Beira.	23	12/2018	108.935,44	0,00	0,00	108.935,44	453,90	0,00	5,00	5.446,80	5.900,70		103.034,74
401 04 04D	66	Etar da alagoa	23	01/1983	88.484,37	2.658,94	0,00	91.143,31	40.482,74	0,00	1,79	1.154,88	41.637,62		49.505,69
401 04 04D	79	Etar de celavisa	01	12/1997	44.003,95	173,97	0,00	44.177,92	12.144,45	0,00	1,41	553,08	12.697,53		31.480,39
401 04 04D	81	Etar de coja	23	10/1982	69.792,88	4.229,71	0,00	74.022,59	33.338,76	0,00	1,85	945,00	34.283,76		39.738,83
401 04 04D	83	Etar da zona industrial de coja	23	10/2000	42.015,05	91.890,75	0,00	133.905,80	9.979,01	0,00	5,00	995,83	10.974,84		122.930,96
401 04 04D	88	Etar da esculca	23	02/1997	9.220,78	0,00	0,00	9.220,78	2.536,20	0,00	1,25	115,32	2.651,52		6.569,26
401 04 04D	91	Etar de povoa de folques	00	12/2001	18.600,34	0,00	0,00	18.600,34	4.185,48	0,00	1,25	232,56	4.418,04		14.182,30
401 04 04D	92	Etar de chãs d'égua	00	12/2001	4.731,91	190,94	0,00	4.922,85	1.093,76	0,00	1,37	61,80	1.155,56		3.767,29
401 04 04D	93	Etar da malhada cha	00	12/2001	8.690,12	0,00	0,00	8.690,12	1.955,10	0,00	1,25	108,60	2.063,70		6.626,42
401 04 04D	94	Etar do piodao	23	11/1998	94.124,15	50.645,64	0,00	144.769,79	34.864,86	0,00	1,43	1.833,96	36.698,82		108.070,97
401 04 04D	105	Etar da foz da moura	00	12/2001	457,58	283,71	0,00	741,29	156,70	0,00	1,35	9,48	166,18		575,11
401 04 04D	109	Etar de casarias	00	12/1996	3.292,34	0,00	0,00	3.292,34	3.292,34	0,00	1,25	0,00	3.292,34		0,00
401 04 04D	116	Etar da zona industrial da relvinha	23	08/1993	88.716,55	2.895,62	0,00	91.612,17	29.222,13	61.254,36	1,54	1.135,68	91.612,17		0,00
401 04 04E	139	Etar das secarias	23	02/2000	93.580,42	15.584,78	0,00	109.165,20	25.380,23	82.654,09	1,35	1.130,88	109.165,20		0,00
401 04 04D	234	Etar de casal de frade	01	06/2000	43.086,50	13.846,99	0,00	56.933,49	13.144,20	0,00	1,32	720,72	13.864,92		43.068,57
401 04 04D	357	Sistema de saneamento do sarzedo	10	12/2003	14.730,32	75.047,82	3.542,09	86.236,05	9.592,40	0,00	1,45	1.181,28	10.773,68		75.462,37
401 04 04D	359	Saneamento em geral - pequenas obras diver	10	12/2003	8.333,04	43.511,78	1.608,24	50.238,58	8.373,71	0,00	1,41	645,72	9.019,43		41.219,15
401 04 04D	375	Etar maladão	23	06/2000	173.211,58	0,00	0,00	173.211,58	30.492,55	0,00	1,25	2.165,16	32.657,71		140.553,87
401 04 04D	376	Rede de saneamento de coja	10		809,17	46.170,15	0,00	46.979,32	5.905,59	0,00	1,41	832,64	6.538,23		40.441,09
401 04 04D	377	Rede de saneamento piódão - obras diversas	10		3.008,77	0,00	0,00	3.008,77	529,27	0,00	1,25	37,56	566,83		2.441,94
401 04 04D	378	Rede de saneamento s. martinho da cortiça -	10		708,63	2.636,09	0,00	3.344,72	472,28	0,00	1,37	43,20	515,48		2.829,24
401 04 04D	420	Rede de saneamento de pomares	10	12/2004	1.427,43	29.533,08	48,23	30.912,28	3.027,81	0,00	1,18	350,04	3.377,85		27.534,43
401 04 04D	431	Rede de saneamento s s. celavisa	10	10/2005	2.359,21	6.392,53	0,00	8.751,74	1.190,35	0,00	1,33	114,24	1.305,19		7.446,55
401 04 04D	432	Rede de saneamento - s.s. vila cova de alva	10	10/2005	12.263,99	9.174,57	0,00	21.438,56	3.491,77	0,00	1,33	276,24	3.768,01		17.670,55
401 04 04D	449	Execução de saneamento na en342-4, bairro :	23	02/2005	128.651,25	20.432,53	0,00	149.083,78	22.245,04	0,00	1,41	1.897,68	24.142,72		124.941,06

Ficha de amortizações por conta

Ano: 2019

Bem			Aquisição			Alterações patrimoniais		Valor bruto	Amortizações					Situação atual do bem
GH	Nº Invent.	Descrição do bem	Tipo	Data	Valor aquisição (avaliação	Aumentos	Diminuições		Anos ant.	Extraord.	Exercício Taxa	Exercício Valor	Acumulados	Valor patrim.liq.
Classificação patrimonial: 4536														
401 04 04D 577		ETAR Pisão (inclui rede saneamento)	01	05/2009	922,88	71.708,50	0,00	72.631,38	31.474,40	0,00	6,67	4.153,44	35.627,84	37.003,54
		Totais da conta 4536:				1.072.218,99		2.827.873,26		182.240,92			919.143,69	
					1.765.105,57		9.451,30		660.469,64			76.433,13		1.908.729,57
Classificação patrimonial: 4537														
117 01 08	11956	Cloradores Completos	01	12/2006	385,00	0,00	0,00	385,00	385,00	0,00	12,50	0,00	385,00	0,00
117 01 08	11957	Cloradores Completos	01	12/2006	385,00	0,00	0,00	385,00	385,00	0,00	12,50	0,00	385,00	0,00
117 01 08	11958	Cloradores Completos	01	12/2006	385,00	0,00	0,00	385,00	385,00	0,00	12,50	0,00	385,00	0,00
117 01 08	11959	Cloradores Completos	01	12/2006	385,00	0,00	0,00	385,00	385,00	0,00	12,50	0,00	385,00	0,00
117 01 08	11960	Cloradores Completos	01	12/2006	385,00	0,00	0,00	385,00	385,00	0,00	12,50	0,00	385,00	0,00
117 01 08	11961	Cloradores Completos	01	12/2006	385,00	0,00	0,00	385,00	385,00	0,00	12,50	0,00	385,00	0,00
117 01 08	11962	Cloradores Completos	01	12/2006	385,00	0,00	0,00	385,00	385,00	0,00	12,50	0,00	385,00	0,00
117 01 08	11963	Cloradores Completos	01	12/2006	385,00	0,00	0,00	385,00	385,00	0,00	12,50	0,00	385,00	0,00
117 01 02	25393	Bomba (Grupo Pleuger NB64-16-M6-240).	01	01/2011	2.523,00	0,00	0,00	2.523,00	2.523,00	0,00	14,28	0,00	2.523,00	0,00
117 01 09	26879	Motor Franklin 4HP 380V.	01	07/2011	458,28	0,00	0,00	458,28	419,76	0,00	12,50	38,52	458,28	0,00
111 02 01	28840	Virax Chave Canos Ref. 013818.	01	12/2011	32,27	0,00	0,00	32,27	32,27	0,00	100,00	0,00	32,27	0,00
111 02 01	28841	Irimo Jogo Chaves Caixa Cod. 129.40.	01	12/2011	118,87	0,00	0,00	118,87	118,87	0,00	100,00	0,00	118,87	0,00
111 02 01	28842	Irimo Jogo Chaves Bocas Cod. 011.13.	01	12/2011	32,60	0,00	0,00	32,60	32,60	0,00	100,00	0,00	32,60	0,00
111 02 01	28843	Beta Chave Bico papagaio 374-1 1/2.	01	12/2011	38,80	0,00	0,00	38,80	38,80	0,00	100,00	0,00	38,80	0,00
111 02 01	28844	Irimo Roquete Cod. 125.50.	01	12/2011	31,39	0,00	0,00	31,39	31,39	0,00	100,00	0,00	31,39	0,00
111 02 01	28845	Virax Cabeça 1/2" Ref. 136234.	01	12/2011	36,88	0,00	0,00	36,88	36,88	0,00	100,00	0,00	36,88	0,00
111 02 01	28846	Virax Cabeça 1/2" Ref. 136234.	01	12/2011	36,88	0,00	0,00	36,88	36,88	0,00	100,00	0,00	36,88	0,00
111 02 01	28847	Virax Cabeça 1/2" Ref. 136234.	01	12/2011	36,88	0,00	0,00	36,88	36,88	0,00	100,00	0,00	36,88	0,00
111 02 01	28848	Virax Cabeça 1/2" Ref. 136234.	01	12/2011	36,88	0,00	0,00	36,88	36,88	0,00	100,00	0,00	36,88	0,00
111 02 01	28849	Virax Cabeça 3/4" Ref. 136235.	01	12/2011	36,88	0,00	0,00	36,88	36,88	0,00	100,00	0,00	36,88	0,00
111 02 01	28850	Virax Cabeça 3/4" Ref. 136235.	01	12/2011	36,88	0,00	0,00	36,88	36,88	0,00	100,00	0,00	36,88	0,00
111 02 01	28851	Virax Cabeça 3/4" Ref. 136235.	01	12/2011	36,88	0,00	0,00	36,88	36,88	0,00	100,00	0,00	36,88	0,00
111 02 01	28852	Virax Cabeça 3/4" Ref. 136235.	01	12/2011	36,88	0,00	0,00	36,88	36,88	0,00	100,00	0,00	36,88	0,00

Ficha de amortizações por conta

Ano: 2019

Bem			Aquisição			Alterações patrimoniais		Valor bruto	Amortizações					Situação atual do bem
GH	Nº Invent.	Descrição do bem	Tipo	Data	Valor aquisição (avaliação	Aumentos	Diminuições		Anos ant.	Extraord.	Exercício Taxa	Exercício Valor	Acumulados	Valor patrim.liq.
Classificação patrimonial: 4537														
111 02 01	28853	Virax Cabeça 1" Ref. 136236.	01	12/2011	42,16	0,00	0,00	42,16	42,16	0,00	100,00	0,00	42,16	0,00
111 02 01	28854	Virax Cabeça 1" Ref. 136236.	01	12/2011	42,16	0,00	0,00	42,16	42,16	0,00	100,00	0,00	42,16	0,00
111 02 01	28855	Virax Cabeça 1" Ref. 136236.	01	12/2011	42,16	0,00	0,00	42,16	42,16	0,00	100,00	0,00	42,16	0,00
111 02 01	28856	Virax Cabeça 1" Ref. 136236.	01	12/2011	42,16	0,00	0,00	42,16	42,16	0,00	100,00	0,00	42,16	0,00
111 02 01	28857	Beta Chave Bico papagaio 374-1 1/2.	01	12/2011	38,80	0,00	0,00	38,80	38,80	0,00	100,00	0,00	38,80	0,00
111 02 01	28858	Virax Cabeça 1 1/2" Ref. 136238.	01	12/2011	62,74	0,00	0,00	62,74	62,74	0,00	100,00	0,00	62,74	0,00
117 01 09	28859	Motor Submersivel FR 40 CV 6" com cabo YT.	01	12/2011	1.860,00	0,00	0,00	1.860,00	1.647,30	0,00	12,50	212,70	1.860,00	0,00
110 03 02	28862	Contador Meinstream DN 100 PN16 L250 (W:	01	12/2011	329,18	0,00	0,00	329,18	329,18	0,00	100,00	0,00	329,18	0,00
110 03 02	28863	Contador Meinstream DN 100 PN16 L250 (W:	01	12/2011	329,18	0,00	0,00	329,18	329,18	0,00	100,00	0,00	329,18	0,00
117 02 02	29118	Clorimetro Grunfod modelo VGB 103/1-S-U.	01	01/2012	1.259,37	0,00	0,00	1.259,37	1.259,37	0,00	16,67	0,00	1.259,37	0,00
117 06 01	29479	Emissor HRI-MEI DN40-125 K10 T32	01	01/2012	70,00	0,00	0,00	70,00	70,00	0,00	100,00	0,00	70,00	0,00
117 06 01	29480	Emissor HRI-MEI DN40-125 K10 T32	01	01/2012	70,00	0,00	0,00	70,00	70,00	0,00	100,00	0,00	70,00	0,00
117 06 01	29481	Emissor HRI-MEI DN40-125 K10 T32	01	01/2012	70,00	0,00	0,00	70,00	70,00	0,00	100,00	0,00	70,00	0,00
117 06 01	29482	Contador Meinstream DN 100 PN16.	01	01/2012	329,18	0,00	0,00	329,18	329,18	0,00	100,00	0,00	329,18	0,00
117 01 02	29547	Bomba 6SR 44/21 - Elevatória da Alagoa.	01	02/2012	1.521,00	0,00	0,00	1.521,00	1.249,42	0,00	12,50	181,08	1.430,50	90,50
110 03 05	29848	Electrobomba Grupo Pleuger NB64-15+M6-24	01	03/2012	2.650,00	0,00	0,00	2.650,00	1.929,02	0,00	11,11	279,12	2.208,14	441,86
117 01 09	30105	Motor Franklin 4 HP 380 V (Elevatória Folques	01	08/2012	471,68	0,00	0,00	471,68	373,16	0,00	12,50	58,92	432,08	39,60
117 01 03	30107	Electrobomba 6SR44/21 40 Cv Franklin (eleva	01	08/2012	3.220,00	0,00	0,00	3.220,00	2.912,32	0,00	14,28	307,68	3.220,00	0,00
117 01 03	30108	Camisa de arrefecimento 30 kw - 220 mm (ele	01	08/2012	189,75	0,00	0,00	189,75	189,75	0,00	100,00	0,00	189,75	0,00
110 03 05	32111	Electrobomba Zenit GRS 100/2/G40H - T (Ele	01	01/2013	478,60	0,00	0,00	478,60	354,29	0,00	12,50	59,88	414,17	64,43
117 01 03	36914	Eletrobomba VT Submersivel Furo 4SR 2/20 T	01	10/2014	422,14	0,00	0,00	422,14	251,00	0,00	14,28	60,24	311,24	110,90
117 01 03	45943	Electrobomba para a Elevatória da Sorgaçosa	01	06/2017	971,00	0,00	0,00	971,00	161,84	0,00	14,28	138,72	300,56	670,44
117 01 03	46905	Electrobomba Grundfos - Grupo Subterrâneo	01	01/2018	835,00	1.234,80	0,00	2.069,80	117,50	0,00	16,67	190,54	308,04	1.761,76
117 01 03	46906	Grupo Pleuger NB66-12+M6-270.	01	01/2018	3.860,00	0,00	0,00	3.860,00	505,23	0,00	14,28	551,16	1.056,39	2.803,61
117 01 03	47607	Electrobomba Submersivel marca Grundfos S	01	02/2018	1.424,00	0,00	0,00	1.424,00	169,50	0,00	14,28	203,40	372,90	1.051,10
117 01 02	48692	Fornecimento e montagem de medido de caud	01	02/2018	793,75	0,00	0,00	793,75	75,60	0,00	14,28	113,40	189,00	604,75
117 01 02	48693	Fornecimento e montagem de bomba doseado	01	02/2018	351,69	0,00	0,00	351,69	351,69	0,00	100,00	0,00	351,69	0,00
111 04 01	49016	Reservatório Polietileno com 11,000 litros capa	01	06/2018	2.407,00	0,00	0,00	2.407,00	100,24	0,00	7,14	171,84	272,08	2.134,92
401 04 04D 541		Sistema de Abastecimento de Secarias	10	01/2008	1.711,73	19.854,94	0,00	21.566,67	7.223,10	0,00	10,00	1.608,60	8.831,70	12.734,97

Município de Arganil

Ficha de amortizações por conta

Ano: 2019

Bem			Aquisição			Alterações patrimoniais		Valor bruto	Amortizações						Situação atual do bem
GH	Nº Invent.	Descrição do bem	Tipo	Data	Valor aquisição /avaliação	Aumentos	Diminuições		Anos ant.	Extraord.	Exercício Taxa	Exercício Valor	Acumulados		Valor patrim.líq.
Classificação patrimonial: 4537															
401 04 04D	647	Rservatório Bicelular de Aguas dos Cepos 2*1	23	12/2008	49.263,43	0,00	0,00	49.263,43	24.836,56	0,00	5,00	2.463,12	27.299,68		21.963,75
401 04 04D	548	Reservatório Bicelular de águas Secarias 2*11	23	12/2008	49.054,61	190,80	0,00	49.245,41	25.969,99	0,00	5,56	2.590,32	28.560,31		20.685,10
401 04 04D	436	Sistema de abastecimento de águas em argar	01	09/2005	3.468,60	105.478,32	0,00	108.946,92	2.369,66	0,00	5,00	5.351,16	7.720,82		101.226,10
401 04 04F	462	Bomba estação elevatória da Urgueira.	01	07/2006	355,64	0,00	0,00	355,64	222,09	0,00	5,00	17,76	239,85		115,79
401 04 04D	542	Sistema de Abastecimento de Linhares (R 68)	10	01/2008	501,75	27.997,22	81,92	28.417,05	12.733,03	0,00	5,88	1.435,80	14.168,83		14.248,22
401 04 04D	653	Conduta águas Vale Moinho.	01	12/2009	40,42	2.862,26	0,00	2.902,68	1.306,06	0,00	5,00	145,08	1.451,14		1.451,54
401 04 04D	716	Sistema Abastecimento águas - Barril de Alva	00	12/2009	1.895,67	11.972,18	0,00	13.867,85	6.568,93	0,00	5,26	729,00	7.297,93		6.569,92
401 04 04D	717	Sistema de Abastecimento água - Samadala	00		17.741,94	78,00	0,00	17.819,94	8.212,75	0,00	7,14	929,28	9.142,03		8.677,91
401 04 04D	720	Rede águas da Relvinha - sarzedo	01	03/2010	132,74	7.875,84	0,00	8.008,58	965,68	0,00	8,33	644,88	1.610,56		6.398,02
401 04 04D	723	Sistema Abastecimento águas Sarzedo.	01	02/2010	117,46	3.412,35	0,00	3.529,81	1.213,19	0,00	6,25	212,28	1.425,47		2.104,34
401 04 04D	738	Sistema águas do Covão (indui Reservatório I	01	05/2010	80,30	2.387,29	161,20	2.306,39	247,22	0,00	1,25	28,80	276,02		2.030,37
401 05 01F	804	Conduta águas da Chapinheira.	01		1.331,15	0,00	0,00	1.331,15	538,35	0,00	5,00	66,60	604,95		726,20
401 05 01F	805	Conduta aguas Ponte Mucela.	01		3.598,37	5.895,51	0,00	9.493,88	3.216,32	0,00	5,88	526,56	3.742,88		5.751,00
401 05 01F	806	Conduta águas das Fronhas.	01		2.054,45	21.027,32	0,00	23.081,77	7.942,71	0,00	5,56	1.271,88	9.214,59		13.867,18
401 04 04F	807	Reservatório de Sequeiros R - faz parte do Sl	01		751,67	0,00	0,00	751,67	303,61	0,00	5,00	37,56	341,17		410,50
401 04 04F	808	Reservatório da Samadela (R 14).	01		1.507,76	17,22	0,00	1.524,98	609,16	0,00	9,09	80,96	690,12		834,86
401 04 04F	809	Conduta águas Picadouro.	01		1.839,12	0,00	0,00	1.839,12	743,02	0,00	5,00	91,92	834,94		1.004,18
401 04 04D	819	Elevatória de Folques - faz parte do Sistema	01	03/2011	123,42	1.545,74	0,00	1.669,16	1.669,16	0,00	100,00	0,00	1.669,16		0,00
401 04 04F	844	Reservatório da Urgueira (R2) faz parte do Sis	00		0,00	77.482,20	0,00	77.482,20	77.482,20	0,00	5,00	0,00	77.482,20		0,00
401 04 04F	845	Reservatório do Sall (R 3) - Fonte Furada faz	00		0,00	0,00	0,00	0,00	0,00	0,00	5,00	0,00	0,00		0,00
401 04 04F	846	Reservatório da Catraia dos Poços (R 4) faz p	00		0,00	996,90	0,00	996,90	253,15	0,00	5,00	49,80	302,95		693,95
401 04 04F	847	Reservatório Vale Moinho (R 5) faz parte do S	00		0,00	0,00	0,00	0,00	0,00	0,00	5,00	0,00	0,00		0,00
401 04 04F	848	Reservatório de S. Martinho da Cortiça (R 6) f	00		0,00	0,00	0,00	0,00	0,00	0,00	5,00	0,00	0,00		0,00
401 04 04F	849	Reservatório nº 2 da Cortiça (R 8) faz parte do	00		0,00	0,00	0,00	0,00	0,00	0,00	5,00	0,00	0,00		0,00
401 04 04F	850	Reservatório do Mucelão (R 9) faz parte do Si	00		0,00	0,00	0,00	0,00	0,00	0,00	5,00	0,00	0,00		0,00
401 04 04F	851	Reservatório da Ponte Mucela (R 10) faz parte	00		0,00	0,00	0,00	0,00	0,00	0,00	5,00	0,00	0,00		0,00
401 04 04F	852	Reservatório nº 1 do Maladão (R 11) faz parte	00		0,00	0,00	0,00	0,00	0,00	0,00	5,00	0,00	0,00		0,00
401 04 04F	853	Reservatório nº 2 do Maladão (R 12) faz parte	00		0,00	0,00	0,00	0,00	0,00	0,00	5,00	0,00	0,00		0,00
401 04 04F	854	Reservatório Casal Frade (R 13) faz parte do	00		0,00	0,00	0,00	0,00	0,00	0,00	5,00	0,00	0,00		0,00

Município de Arganil

Ficha de amortizações por conta

Ano: 2019

Bem			Aquisição			Alterações patrimoniais		Valor bruto	Amortizações						Situação atual do bem
GH	Nº Invent.	Descrição do bem	Tipo	Data	Valor aquisição /avaliação	Aumentos	Diminuições		Anos ant.	Extraord.	Exercício Taxa	Exercício Valor	Acumulados		Valor patrim.líq.
Classificação patrimonial: 4537															
401 04 04F	855	Reservatório nº2 Sarnadela (R 15) faz parte d	00		0,00	75,00	0,00	75,00	11,16	0,00	5,00	3,72	14,88		60,12
401 04 04F	856	Reservatório do Couços (R 17) faz parte do Si	00		0,00	0,00	0,00	0,00	0,00	0,00	5,00	0,00	0,00		0,00
401 04 04F	857	Reservatório de Chãs Grandes (R 18) faz part	00		0,00	97,50	0,00	97,50	14,76	0,00	5,00	4,92	19,68		77,82
401 04 04F	858	Reservatório Salgueiral de Pombeiro (R 19) fa	00		0,00	0,00	0,00	0,00	0,00	0,00	5,00	0,00	0,00		0,00
401 04 04F	859	Reservatório S. Quitéria (R 20) faz parte do Si	00		0,00	0,00	0,00	0,00	0,00	0,00	5,00	0,00	0,00		0,00
401 04 04F	860	Reservatório de Arroça (R 21) faz parte do Sis	00		0,00	0,00	0,00	0,00	0,00	0,00	5,00	0,00	0,00		0,00
401 04 04F	861	Reservatório do Picadouro (R 22) faz parte do	00		0,00	0,00	0,00	0,00	0,00	0,00	5,00	0,00	0,00		0,00
401 04 04F	862	Reservatório Vilarinho do Alva (R 23) faz parte	00		0,00	0,00	0,00	0,00	0,00	0,00	5,00	0,00	0,00		0,00
401 04 04F	863	Reservatório Pombeiro da Beira (R 54) faz par	00		0,00	23.165,51	0,00	23.165,51	23.165,51	0,00	5,00	0,00	23.165,51		0,00
401 04 04F	864	Reservatório do Paço (R 24) - faz parte do Sis	00		0,00	10.236,33	0,00	10.236,33	3.232,72	0,00	5,26	538,32	3.771,04		6.465,29
401 04 04F	865	Reservatório das Costeiras (R 25) - faz parte	00		0,00	33,33	0,00	33,33	0,00	0,00	5,00	1,54	1,54		31,79
401 04 04F	866	Reservatório nº 1 Casal S. José (R 26) - faz p	00		0,00	2.992,28	0,00	2.992,28	2.992,28	0,00	5,00	0,00	2.992,28		0,00
401 04 04F	867	Reservatório nº 2 Casal S. José (R 27) - faz p	00		0,00	0,00	0,00	0,00	0,00	0,00	5,00	0,00	0,00		0,00
401 04 04F	868	Reservatório do Rochel (R 28) - faz parte do S	00		0,00	0,00	0,00	0,00	0,00	0,00	5,00	0,00	0,00		0,00
401 04 04F	869	Reservatório da Gândara (R 29) - faz parte do	00		0,00	46.133,21	0,00	46.133,21	41.327,53	0,00	5,00	2.306,64	43.634,17		2.499,04
401 04 04F	870	Reservatório nº 1 das Secarias (R 30) - faz pa	00		0,00	0,00	0,00	0,00	0,00	0,00	5,00	0,00	0,00		0,00
401 04 04F	871	Reservatório da Malhadinha (R 32) - faz parte	00		0,00	0,00	0,00	0,00	0,00	0,00	5,00	0,00	0,00		0,00
401 04 04F	872	Reservatório de Barreiros - Sarzedo (R 33). - f	00		0,00	10.425,87	0,00	10.425,87	10.425,87	0,00	5,00	0,00	10.425,87		0,00
401 04 04F	873	Reservatório da Relvinha (R 34) - faz parte do	00		0,00	0,00	0,00	0,00	0,00	0,00	5,00	0,00	0,00		0,00
401 04 04F	874	Reservatório de Vale Marrondo (R 36) - faz pa	00		0,00	18.020,51	0,00	18.020,51	17.495,29	0,00	5,00	525,22	18.020,51		0,00
401 04 04F	875	Reservatório de Vinhó (R 37) - faz parte do Si	00		0,00	0,00	0,00	0,00	0,00	0,00	5,00	0,00	0,00		0,00
401 04 04F	877	Reservatório Vale da Fonte (Coja) - R 40 - faz	00		0,00	3.567,00	0,00	3.567,00	0,00	0,00	5,00	148,60	148,60		3.418,40
401 04 04F	878	Reservatório Anseriz (R 41) - faz parte do Sist	00		0,00	8.302,35	0,00	8.302,35	8.302,35	0,00	5,00	0,00	8.302,35		0,00
401 04 04F	879	Reservatório Salgueiral de Coja (R 43) - faz p	00		0,00	0,00	0,00	0,00	0,00	0,00	5,00	0,00	0,00		0,00
401 04 04F	880	Reservatório Mancelavisa (R 44) - faz parte d	00		0,00	0,00	0,00	0,00	0,00	0,00	5,00	0,00	0,00		0,00
401 04 04F	881	Reservatório das Medas (R 45) - faz parte do	00		0,00	0,00	0,00	0,00	0,00	0,00	5,00	0,00	0,00		0,00
401 04 04F	882	Reservatório Machorro (R 46) - faz parte do S	00		0,00	0,00	0,00	0,00	0,00	0,00	5,00	0,00	0,00		0,00
401 04 04F	883	Reservatório da Lomba (R 50) - faz parte do	00		0,00	2.992,28	0,00	2.992,28	2.992,28	0,00	5,00	0,00	2.992,28		0,00
401 04 04F	884	Reservatório da Nogueira (R 51) - faz parte d	00		0,00	2.992,29	0,00	2.992,29	2.992,29	0,00	5,00	0,00	2.992,29		0,00

Ficha de amortizações por conta

Ano: 2019

Bem			Aquisição			Alterações patrimoniais		Valor bruto	Amortizações					Situação atual do bem
GH	Nº Invent.	Descrição do bem	Tipo	Data	Valor aquisição (avaliação)	Aumentos	Diminuições		Anos ant.	Extraord.	Exercício Taxa	Exercício Valor	Acumulados	Valor patrim.líq.
Classificação patrimonial: 4537														
401 04 04F	885	Reservatório da Valbona (R 52) - faz parte do	00		0,00	10.981,40	0,00	10.981,40	10.027,97	0,00	10,00	193,92	10.221,89	759,51
401 04 04F	886	Reservatório do Bocado (R 53) - faz parte do	00		0,00	1.500,00	0,00	1.500,00	0,00	0,00	5,00	31,25	31,25	1.468,75
401 04 04F	887	Reservatório do Bufalhão (R 55) - faz parte d	00		0,00	1.396,64	0,00	1.396,64	1.396,64	0,00	5,00	0,00	1.396,64	0,00
401 04 04F	888	Reservatório do Valado (R 58) - faz parte de :	00		0,00	0,00	0,00	0,00	0,00	0,00	5,00	0,00	0,00	0,00
401 04 04F	889	Reservatório das Casarias (R 59) - faz parte (	00		0,00	0,00	0,00	0,00	0,00	0,00	5,00	0,00	0,00	0,00
401 04 04F	890	Reservatório da Relva Velha (R 60) - faz parte	00		0,00	0,00	0,00	0,00	0,00	0,00	5,00	0,00	0,00	0,00
401 04 04F	891	Reservatório da Mourisia (R 61) - faz parte de	00		0,00	0,00	0,00	0,00	0,00	0,00	5,00	0,00	0,00	0,00
401 04 04F	892	Reservatório de Moura da Serra (R 62) - faz p	00		0,00	0,00	0,00	0,00	0,00	0,00	5,00	0,00	0,00	0,00
401 04 04F	893	Reservatório de Monte Frio (R 63) - faz parte	00		0,00	0,00	0,00	0,00	0,00	0,00	5,00	0,00	0,00	0,00
401 04 04F	894	Reservatório da Dreia (20 m3) - faz parte do S	00		0,00	35.027,63	25.564,24	9.463,39	7.561,74	0,00	12,50	345,72	7.907,46	1.555,93
401 04 04F	895	Reservatório nº 1 do Piódão (R 65) - faz parte	00		0,00	0,00	0,00	0,00	0,00	0,00	5,00	0,00	0,00	0,00
401 04 04F	896	Reservatório nº 2 Piódão (R 66) - faz parte de	00		0,00	0,00	0,00	0,00	0,00	0,00	5,00	0,00	0,00	0,00
401 04 04F	897	Reservatório das Pracerias (R 69) - faz parte	00		0,00	0,00	0,00	0,00	0,00	0,00	5,00	0,00	0,00	0,00
401 04 04F	898	Reservatório nº 1 Celavisa (R 70) - faz parte	00		0,00	0,00	0,00	0,00	0,00	0,00	5,00	0,00	0,00	0,00
401 04 04F	899	Reservatório nº 2 Celavisa (R 71) - faz parte	00		0,00	0,00	0,00	0,00	0,00	0,00	5,00	0,00	0,00	0,00
401 04 04F	900	Reservatório Celavisa (R 72) - faz parte do Si	00		0,00	0,00	0,00	0,00	0,00	0,00	5,00	0,00	0,00	0,00
401 04 04F	901	Reservatório de Travessa (R 73) - faz parte d	00		0,00	0,00	0,00	0,00	0,00	0,00	5,00	0,00	0,00	0,00
401 04 04F	902	Reservatório dos Jurjais (R 74) - faz parte do	00		0,00	1.755,00	0,00	1.755,00	7,31	0,00	5,00	87,72	95,03	1.659,97
401 04 04F	903	Reservatório de Adcasal (R 75) - faz parte do	00		0,00	0,00	0,00	0,00	0,00	0,00	5,00	0,00	0,00	0,00
401 04 04F	904	Reservatório de Póvoa de Folques (R 49) - faz	00		0,00	0,00	0,00	0,00	0,00	0,00	5,00	0,00	0,00	0,00
401 04 04F	905	Reservatório nº2 de Folques (R 48) - faz parte	00		0,00	8.165,22	0,00	8.165,22	8.165,22	0,00	5,00	0,00	8.165,22	0,00
401 04 04F	911	Consuta de águas de Barril do Alva.	10		3.380,97	1.878,82	0,00	5.259,79	1.717,41	0,00	5,00	254,52	1.971,93	3.287,86
401 04 04F	934	Sistema Abastecimento água S. Martinho Cor	01	04/2012	328,00	1.506,56	0,00	1.834,56	526,21	0,00	5,26	93,96	620,17	1.214,39
401 04 04F	948	Conduta águas do Machorro.	01	12/2012	6.189,82	19.154,38	0,00	25.344,20	1.882,67	0,00	5,00	380,26	2.262,93	23.081,27
401 04 04F	951	Conduta águas das Medas (Substituição).	01		25.109,57	0,00	0,00	25.109,57	7.637,26	0,00	5,00	1.255,44	8.892,70	16.216,87
401 04 04F	961	Substituição da Conduta águas da Urgueira.	01	12/2013	12.230,69	0,00	0,00	12.230,69	3.108,56	0,00	5,00	611,52	3.720,08	8.510,61
401 04 04F	962	Conduta águas da povoação da Lomba.	01	12/2013	14.838,66	0,00	0,00	14.838,66	3.771,63	0,00	5,00	741,96	4.513,59	10.325,07
401 04 04F	963	Conduta Águas do Rochel.	01	12/2013	14.378,00	0,00	0,00	14.378,00	3.654,51	0,00	5,00	718,92	4.373,43	10.004,57
401 04 04F	964	Conduta Águas de Pombeiro da Beira.	01	12/2013	1.113,99	0,00	0,00	1.113,99	283,04	0,00	5,00	55,68	338,72	775,27

Ficha de amortizações por conta

Ano: 2019

Bem			Aquisição			Alterações patrimoniais		Valor bruto	Amortizações					Situação atual do bem
GH	Nº Invent.	Descrição do bem	Tipo	Data	Valor aquisição (avaliação)	Aumentos	Diminuições		Anos ant.	Extraord.	Exercício Taxa	Exercício Valor	Acumulados	Valor patrim.líq.
Classificação patrimonial: 4537														
401 04 04F	965	Conduta Águas de Vale da Nogueira.	01		12.455,78	0,00	0,00	12.455,78	3.165,90	0,00	5,00	622,80	3.788,70	8.667,08
401 04 04F	983	Substituição da consuta Água dos Poços (OAI	10		7.759,96	0,00	0,00	7.759,96	1.584,17	0,00	5,00	387,96	1.972,13	5.787,83
401 04 04F	984	Substituição da conduta águas Largo M. Delga	10	12/2014	9.935,00	0,00	0,00	9.935,00	2.028,60	0,00	5,00	496,80	2.525,40	7.409,60
401 04 04F	985	Substituição Consuta águas Covais - OAD 20	10		722,46	135,16	0,00	857,62	172,87	0,00	5,00	42,60	215,47	642,15
401 04 04F	986	Substituição Conduta águas Salgueiral de Coj	10		5.261,93	0,00	0,00	5.261,93	1.074,57	0,00	5,00	263,16	1.337,73	3.924,20
401 04 04F	987	Substituição da Conduta águas Aveia OAD 20	10		1.129,59	0,00	0,00	1.129,59	230,79	0,00	5,00	56,52	287,31	842,28
401 04 04F	1003	Conduta Elevatória Adução Reservatório Arga	01	12/2015	31.084,52	1.865,07	0,00	32.949,59	4.793,78	0,00	5,56	1.572,72	6.366,50	26.583,09
401 04 04F	1005	Substituição de Conduta Água Sobral Gordo.	01	12/2015	3.021,68	0,00	0,00	3.021,68	465,83	0,00	5,00	151,08	616,91	2.404,77
401 04 04F	1006	Elevatória de águas do Paço.	01	12/2015	3.526,84	0,00	0,00	3.526,84	543,90	0,00	5,00	176,40	720,30	2.806,54
401 04 04F	1021	Reservatório nº 2 de Barril do Alva (nº 39), cor	01	07/2016	25.564,24	0,00	0,00	25.564,24	13.933,67	0,00	5,00	1.278,24	15.211,91	10.352,33
403 01 02	1028	Furo para captação de água para abastecimes	01	06/2016	758,34	0,00	0,00	758,34	0,00	0,00	5,88	22,32	22,32	736,02
403 01 02	1029	Sistema de Abastecimento de águas do Cepo:	01	06/2016	1.286,67	0,00	0,00	1.286,67	0,00	0,00	5,88	37,86	37,86	1.248,81
401 04 04F	1032	Prolongamento da rede de águas do Travessc	01	09/2016	4.031,68	147,02	0,00	4.178,70	470,07	0,00	5,00	208,92	678,99	3.499,71
401 04 04F	1045	Rede de águas do Travesso - OAD 2016.	01	12/2016	732,91	0,00	0,00	732,91	76,25	0,00	5,00	36,60	112,85	620,06
401 04 04F	1046	Rede de águas de Vilarinho do Alva - OAD 20	01	12/2016	1.295,06	0,00	0,00	1.295,06	135,00	0,00	5,00	64,80	199,80	1.095,26
401 04 04C	1050	Sistema de Abastecimento do Sardal.	01	11/2017	1.212,50	0,00	0,00	1.212,50	21,97	0,00	1,67	20,28	42,25	1.170,25
401 04 04F	1051	Sistema de águas da Benfeita (tubagens).	01	12/2017	681,06	0,00	0,00	681,06	36,92	0,00	5,00	34,08	71,00	610,06
401 04 04F	1060	Captação de águas (inclui Furo + vedação do	01	06/2019	3.990,00	2.481,50	0,00	6.471,50	136,39	0,00	5,00	319,44	455,83	6.015,67
401 04 04F	1064	Fecho do Sistema SAA de Celavisa e Jurjais.	01	12/2018	45.015,83	1.451,09	0,00	46.466,92	187,57	0,00	5,00	2.247,50	2.435,07	44.031,85
401 04 04F	1069	Rede águas dos Priados (ligações).	01	08/2019	532,69	0,00	0,00	532,69	0,00	0,00	5,00	11,10	11,10	521,59
401 04 04D	360	Eta do feijoal - fornecl/ e montagem do equip.	01	08/1989	108.059,38	58.028,79	0,00	166.088,17	166.081,72	0,00	33,33	6,45	166.088,17	0,00
401 04 04D	362	Sistema de abastecimento do feijoal (inclui Re	01	10/1989	109.995,27	90.553,59	32.154,60	168.394,26	34.103,94	0,00	1,41	2.050,44	36.154,38	132.239,88
401 04 04D	381	Eta alagoa	10		21.736,25	21.782,13	0,00	43.518,38	6.551,94	0,00	1,43	552,96	7.104,90	36.413,48
401 04 04D	382	Eta vila cova de alva (inclui Reservatório R 35	01	12/2004	2.988,10	9.566,17	0,00	12.554,27	1.716,32	0,00	1,47	166,68	1.883,00	10.671,27
401 04 04D	384	Elevatória do Mosteiro.	01	02/2004	5.036,14	0,00	0,00	5.036,14	886,95	0,00	1,25	63,00	949,95	4.086,19
401 04 04D	385	Sistema de abastecimento da alagoa - obras (	10		67.134,42	28.009,82	2.243,96	92.900,28	15.478,52	0,00	1,43	1.187,76	16.666,28	76.234,00
401 04 04D	386	Sistema de abastecimento de vila cova de alv	10		4.223,38	3.028,72	0,00	7.252,10	1.076,84	0,00	1,39	93,72	1.170,56	6.081,54
401 04 04D	387	Sistema de abastecimento de Monte Frio.	10		746,27	475,97	0,00	1.222,24	221,38	0,00	1,37	15,84	237,22	985,02
401 04 04D	388	Sistema de abastecimento águas de soito da	10		856,08	0,00	0,00	856,08	150,53	0,00	1,25	10,68	161,21	694,87

Município de Arganil

Ficha de amortizações por conta

Ano: 2019

Bem			Aquisição			Alterações patrimoniais		Valor bruto	Amortizações						Situação atual do bem
GH	Nº Invent.	Descrição do bem	Tipo	Data	Valor aquisição (avaliação	Aumentos	Diminuições		Anos ant.	Extraord.	Exercício Taxa	Exercício Valor	Acumulados		Valor patrim.líq.
Classificação patrimonial: 4537															
401 04 04D	389	Sistema de abastecimento águas de barriguie	10		74,40	5.156,60	16,43	5.214,57	5.214,57	0,00	33,33	0,00	5.214,57		0,00
401 04 04D	390	Sistema de abastecimento de relva velha	10		551,90	0,00	0,00	551,90	97,66	0,00	1,25	6,96	104,62		447,28
401 04 04D	391	Sistema de abastecimento de folques (inclui R	10		4.171,57	1.840,02	0,00	6.011,59	913,45	0,00	1,41	77,40	990,85		5.020,74
401 04 04D	392	Sistema de abastecimento de póvoa de folque	10		156,00	0,00	0,00	156,00	156,00	0,00	100,00	0,00	156,00		0,00
401 04 04D	393	Sistema de abastecimento de anseriz - obras	10		1.334,92	1.218,86	0,00	2.553,78	399,23	0,00	1,33	33,12	432,35		2.121,43
401 04 04D	394	Sistema d abastecimento de santa quitéria - o	10		304,08	477,71	0,00	781,79	133,55	0,00	1,28	9,96	143,51		638,28
401 04 04D	395	Sistema de abastecimento águas de pomares	10		9.850,83	1.611,43	0,00	11.462,26	1.965,99	0,00	1,33	145,32	2.131,31		9.330,95
401 04 04D	396	Sistema de abastecimento - outras redes do c	10		46.777,18	72.201,19	168,40	118.809,97	20.886,13	0,00	1,37	1.545,24	22.431,37		96.378,60
401 04 04D	398	Eta santa quitéria	10		1.583,03	106,95	0,00	1.689,98	299,12	0,00	1,28	21,36	320,48		1.369,50
401 04 04D	399	Reservatório bicelular de água na cortiça (R07	23	02/2003	17.657,55	38.233,36	0,00	55.890,91	10.150,71	0,00	1,39	746,76	10.897,47		44.993,44
401 04 04D	400	Reservatório unicelular de 50m3 do soito da n	23	08/2001	22.564,66	0,00	0,00	22.564,66	3.972,83	0,00	1,25	282,12	4.254,95		18.309,71
401 04 04D	401	Sistema de abastecimento Água ao Piódão (ir	01		20.479,21	36.469,80	0,00	56.949,01	9.464,37	6.497,17	1,49	723,72	16.685,26		40.263,75
401 04 04D	402	Reservatório de água na aveleira desp. sr. pr	23	08/2003	10.151,40	0,00	0,00	10.151,40	1.786,63	0,00	1,25	126,84	1.913,47		8.237,93
401 04 04D	434	Rede de abastecimento s.a. alqueve	01	06/2005	1.203,50	3.977,48	0,00	5.180,98	730,69	0,00	1,32	67,68	798,37		4.382,61
401 04 04D	435	Eta outros-s.a. concelho	01	10/2005	1.235,37	6.890,24	0,00	8.125,61	1.223,73	0,00	1,30	104,76	1.328,49		6.797,12
401 04 04D	571	ETA Folques	18	03/2009	6.628,91	96,61	0,00	6.723,52	3.379,43	0,00	5,26	334,08	3.713,51		3.010,01
401 04 04D	579	Sistema Abastecimento águas de Coja	01	05/2009	34,08	16.092,51	0,00	16.126,59	7.659,74	0,00	5,00	806,28	8.466,02		7.660,57
401 04 04D	647	Sistema Abastecimento Alqueve (Inclui Resen	18	07/2009	33,98	8.989,85	0,00	9.023,83	9.023,83	0,00	100,00	0,00	9.023,83		0,00
		Totais da conta 4537:				911.595,64		1.720.702,37		6.497,17			752.684,75		
					869.497,48		60.390,75		699.808,88			46.378,70			968.017,62
Classificação patrimonial: 455															
106 06 19	25373	Digitalização do Espólio do Jornal "A Comarca	01	02/2011	8.342,48	46.560,97	8.342,48	46.560,97	0,00	0,00	0,00	0,00	0,00		46.560,97
106 06 19	28861	Digitalização do Espólio do "Jornal de Arganil"	01	11/2011	4.036,02	2.937,39	0,00	6.973,41	0,00	0,00	0,00	0,00	0,00		6.973,41
106 06 25	43880	Obra de Arte "Aprendizagens Globais".	01	04/2017	4.770,00	0,00	0,00	4.770,00	0,00	0,00	0,00	0,00	0,00		4.770,00
107 02 15	19360	Quadro da serra de Arganil com o Posto Vigia	00	07/2009	0,00	0,00	0,00	0,00	0,00	0,00	12,50	0,00	0,00		0,00
107 02 15	19361	Quadro com vista do edifício da CMA (via aére	00	07/2009	0,00	0,00	0,00	0,00	0,00	0,00	12,50	0,00	0,00		0,00
107 02 15	22915	Quadro Com Pintura "Cesto com Peixes".	00	12/2009	0,00	0,00	0,00	0,00	0,00	0,00	12,50	0,00	0,00		0,00

Município de Arganil

Ficha de amortizações por conta

Ano: 2019

Bem			Aquisição			Alterações patrimoniais		Valor bruto	Amortizações						Situação atual do bem
GH	Nº Invent.	Descrição do bem	Tipo	Data	Valor aquisição (avaliação	Aumentos	Diminuições		Anos ant.	Extraord.	Exercício Taxa	Exercício Valor	Acumulados		Valor patrim.líq.
Classificação patrimonial: 455															
107 02 15	22916	Quadro Com Pintura " A Quinta"	00	12/2009	0,00	0,00	0,00	0,00	0,00	0,00	12,50	0,00	0,00		0,00
107 02 15	22917	Quadro Alex Dunduro 98	00	12/2009	0,00	0,00	0,00	0,00	0,00	0,00	12,50	0,00	0,00		0,00
107 02 15	22918	Quadro Com Pintura Abstracto	00	12/2009	0,00	0,00	0,00	0,00	0,00	0,00	12,50	0,00	0,00		0,00
107 02 15	22919	Quadro Com Pintura "Imagem do Campo"	00	12/2009	0,00	0,00	0,00	0,00	0,00	0,00	12,50	0,00	0,00		0,00
107 02 15	22921	Quadro de Arez 99	00	12/2009	0,00	0,00	0,00	0,00	0,00	0,00	12,50	0,00	0,00		0,00
107 02 15	23148	Quadro "D. José Craveiro"	00	03/2010	0,00	0,00	0,00	0,00	0,00	0,00	12,50	0,00	0,00		0,00
107 02 15	23149	Quadro "Retrato Antigo"	00	03/2010	0,00	0,00	0,00	0,00	0,00	0,00	12,50	0,00	0,00		0,00
107 02 15	23150	Quadro "Tapete Brazão Câmara Municipal Ar	00	03/2010	0,00	0,00	0,00	0,00	0,00	0,00	12,50	0,00	0,00		0,00
107 02 15	23151	Quadro "Vista Antiga do Hospital"	00	03/2010	0,00	0,00	0,00	0,00	0,00	0,00	12,50	0,00	0,00		0,00
107 02 15	23152	Quadro "Luís Caetano Lobo"	00	03/2010	0,00	0,00	0,00	0,00	0,00	0,00	12,50	0,00	0,00		0,00
107 02 15	23153	Quadro "Patos na água"	00	03/2010	0,00	0,00	0,00	0,00	0,00	0,00	12,50	0,00	0,00		0,00
107 02 15	23154	Quadro "Condessa das Canas"	00	03/2010	0,00	0,00	0,00	0,00	0,00	0,00	12,50	0,00	0,00		0,00
107 02 15	23155	Quadro "Figueira 1912"	00	03/2010	0,00	0,00	0,00	0,00	0,00	0,00	12,50	0,00	0,00		0,00
107 02 15	23156	Quadro "Gato à mesa"	00	03/2010	0,00	0,00	0,00	0,00	0,00	0,00	12,50	0,00	0,00		0,00
107 02 15	23157	Quadro "Retrato em Madeira NP"	00	03/2010	0,00	0,00	0,00	0,00	0,00	0,00	12,50	0,00	0,00		0,00
107 02 15	23158	Quadro "Pintura Abstracta de Casa Antiga"	00	03/2010	0,00	0,00	0,00	0,00	0,00	0,00	12,50	0,00	0,00		0,00
107 02 15	23160	Quadro "J. Vicente"	00	03/2010	0,00	0,00	0,00	0,00	0,00	0,00	12,50	0,00	0,00		0,00
107 02 15	23161	Quadro "Rui Real 1998"	00	03/2010	0,00	0,00	0,00	0,00	0,00	0,00	12,50	0,00	0,00		0,00
107 02 15	23162	Quadro do Menino	00	03/2010	0,00	0,00	0,00	0,00	0,00	0,00	12,50	0,00	0,00		0,00
107 02 15	23163	Quadro de uma casa com Janelas	00	03/2010	0,00	0,00	0,00	0,00	0,00	0,00	12,50	0,00	0,00		0,00
107 02 15	23164	Quadro Com Violas (Alvarez)	00	03/2010	0,00	0,00	0,00	0,00	0,00	0,00	12,50	0,00	0,00		0,00
107 02 15	23165	Quadro "Almada Negreiros"	00	03/2010	0,00	0,00	0,00	0,00	0,00	0,00	12,50	0,00	0,00		0,00
107 02 15	23166	Quadro Pintura Abstrata	00	03/2010	0,00	0,00	0,00	0,00	0,00	0,00	12,50	0,00	0,00		0,00
107 02 15	23167	Quadro "tapete de Brazão da Câmara Muncip.	00	03/2010	0,00	0,00	0,00	0,00	0,00	0,00	12,50	0,00	0,00		0,00
106 06 09	23168	Busto de Escultura de Veiga Simões.	00	03/2010	0,00	0,00	0,00	0,00	0,00	0,00	0,00	0,00	0,00		0,00
107 02 15	23180	Quadro "As duas Margens do Meu Rio" de Sil	00	03/2010	0,00	0,00	0,00	0,00	0,00	0,00	12,50	0,00	0,00		0,00
107 02 15	23181	Quadro "Comarca Arganil"	00	03/2010	0,00	0,00	0,00	0,00	0,00	0,00	12,50	0,00	0,00		0,00
107 02 15	23182	Quadro "Preto de Africa"	00	03/2010	0,00	0,00	0,00	0,00	0,00	0,00	12,50	0,00	0,00		0,00
107 02 15	23183	Quadro "Cavalo"	00	03/2010	0,00	0,00	0,00	0,00	0,00	0,00	12,50	0,00	0,00		0,00

Ficha de amortizações por conta

Ano: 2019

Bem			Aquisição			Alterações patrimoniais		Valor bruto	Amortizações					Situação atual do bem
GH	Nº Invent.	Descrição do bem	Tipo	Data	Valor aquisição /avaliação	Aumentos	Diminuições		Anos ant.	Extraord.	Exercício Taxa	Exercício Valor	Acumulados	Valor patrim.liq.
Classificação patrimonial: 455														
107 02 15	23190	Quadros (A. Pessimo 2003)	00	03/2010	0,00	0,00	0,00	0,00	0,00	0,00	12,50	0,00	0,00	0,00
107 02 15	23191	Quadros de Marina Marimatsu de Oliveira.	00	03/2010	0,00	0,00	0,00	0,00	0,00	0,00	12,50	0,00	0,00	0,00
107 02 15	23192	Quadros 3 Malmequeres.	00	03/2010	0,00	0,00	0,00	0,00	0,00	0,00	12,50	0,00	0,00	0,00
107 02 15	23193	Quadros oferta de Marina de Oliveira.	00	03/2010	0,00	0,00	0,00	0,00	0,00	0,00	12,50	0,00	0,00	0,00
107 02 15	23194	Quadros (Cidade)	00	03/2010	0,00	0,00	0,00	0,00	0,00	0,00	12,50	0,00	0,00	0,00
107 02 15	23195	Quadros (marina)	00	03/2010	0,00	0,00	0,00	0,00	0,00	0,00	12,50	0,00	0,00	0,00
107 02 15	23196	Quadros (marina)	00	03/2010	0,00	0,00	0,00	0,00	0,00	0,00	12,50	0,00	0,00	0,00
107 02 15	23197	Quadro grande (cooperative arvore)	00	03/2010	0,00	0,00	0,00	0,00	0,00	0,00	12,50	0,00	0,00	0,00
107 02 15	23258	Quadro.	00	04/2010	0,00	0,00	0,00	0,00	0,00	0,00	12,50	0,00	0,00	0,00
107 02 15	23271	Quadro (oferta Milennium)	00	04/2010	0,00	0,00	0,00	0,00	0,00	0,00	12,50	0,00	0,00	0,00
107 02 15	23272	Quadro (oferta Milennium)	00	04/2010	0,00	0,00	0,00	0,00	0,00	0,00	12,50	0,00	0,00	0,00
107 02 15	23288	Quadro Plódão (Clemente 96).	00	04/2010	0,00	0,00	0,00	0,00	0,00	0,00	12,50	0,00	0,00	0,00
107 02 15	23290	Moldura grande.	00	04/2010	0,00	0,00	0,00	0,00	0,00	0,00	12,50	0,00	0,00	0,00
106 06 18	23305	Móvel (Altar de Igreja - escadas de acesso ao	00	04/2010	0,00	0,00	0,00	0,00	0,00	0,00	0,00	0,00	0,00	0,00
107 02 15	23317	Quadro de Frutas (marirose Vieira).	00	04/2010	0,00	0,00	0,00	0,00	0,00	0,00	12,50	0,00	0,00	0,00
107 02 15	23322	Quadros e molduras.	00	04/2010	0,00	0,00	0,00	0,00	0,00	0,00	12,50	0,00	0,00	0,00
107 02 15	23323	Quadros e molduras.	00	04/2010	0,00	0,00	0,00	0,00	0,00	0,00	12,50	0,00	0,00	0,00
107 02 15	23324	Quadros e molduras.	00	04/2010	0,00	0,00	0,00	0,00	0,00	0,00	12,50	0,00	0,00	0,00
107 02 15	23325	Quadros e molduras.	00	04/2010	0,00	0,00	0,00	0,00	0,00	0,00	12,50	0,00	0,00	0,00
107 02 15	23326	Quadros e molduras.	00	04/2010	0,00	0,00	0,00	0,00	0,00	0,00	12,50	0,00	0,00	0,00
107 02 15	23327	Quadros e molduras.	00	04/2010	0,00	0,00	0,00	0,00	0,00	0,00	12,50	0,00	0,00	0,00
107 02 15	23328	Quadros e molduras.	00	04/2010	0,00	0,00	0,00	0,00	0,00	0,00	12,50	0,00	0,00	0,00
107 02 15	23329	Quadros e molduras.	00	04/2010	0,00	0,00	0,00	0,00	0,00	0,00	12,50	0,00	0,00	0,00
107 02 15	23330	Quadros e molduras.	00	04/2010	0,00	0,00	0,00	0,00	0,00	0,00	12,50	0,00	0,00	0,00
107 02 15	23331	Quadros e molduras.	00	04/2010	0,00	0,00	0,00	0,00	0,00	0,00	12,50	0,00	0,00	0,00
107 02 15	23332	Quadros e molduras.	00	04/2010	0,00	0,00	0,00	0,00	0,00	0,00	12,50	0,00	0,00	0,00
107 02 15	23333	Quadros e molduras.	00	04/2010	0,00	0,00	0,00	0,00	0,00	0,00	12,50	0,00	0,00	0,00
107 02 15	23334	Quadros e molduras.	00	04/2010	0,00	0,00	0,00	0,00	0,00	0,00	12,50	0,00	0,00	0,00
107 02 15	23335	Quadros e molduras.	00	04/2010	0,00	0,00	0,00	0,00	0,00	0,00	12,50	0,00	0,00	0,00

Ficha de amortizações por conta

Ano: 2019

Bem			Aquisição			Alterações patrimoniais		Valor bruto	Amortizações					Situação atual do bem
GH	Nº Invent.	Descrição do bem	Tipo	Data	Valor aquisição /avaliação	Aumentos	Diminuições		Anos ant.	Extraord.	Exercício Taxa	Exercício Valor	Acumulados	Valor patrim.liq.
Classificação patrimonial: 455														
107 02 15	23336	Quadros e molduras.	00	04/2010	0,00	0,00	0,00	0,00	0,00	0,00	12,50	0,00	0,00	0,00
107 02 15	23337	Quadros e molduras.	00	04/2010	0,00	0,00	0,00	0,00	0,00	0,00	12,50	0,00	0,00	0,00
107 02 15	23338	Quadros e molduras.	00	04/2010	0,00	0,00	0,00	0,00	0,00	0,00	12,50	0,00	0,00	0,00
107 02 15	23339	Quadros e molduras.	00	04/2010	0,00	0,00	0,00	0,00	0,00	0,00	12,50	0,00	0,00	0,00
107 02 15	23340	Quadros e molduras.	00	04/2010	0,00	0,00	0,00	0,00	0,00	0,00	12,50	0,00	0,00	0,00
107 02 15	23341	Quadros e molduras.	00	04/2010	0,00	0,00	0,00	0,00	0,00	0,00	12,50	0,00	0,00	0,00
107 02 15	23342	Quadros e molduras.	00	04/2010	0,00	0,00	0,00	0,00	0,00	0,00	12,50	0,00	0,00	0,00
107 02 15	23447	Quadro (dividido em 4 pequenos quadros).	00	05/2010	0,00	0,00	0,00	0,00	0,00	0,00	12,50	0,00	0,00	0,00
107 02 15	23448	Conjunto de 3 quadros (maior).	00	05/2010	0,00	0,00	0,00	0,00	0,00	0,00	12,50	0,00	0,00	0,00
107 02 15	23449	Conjunto de 3 quadros (médio).	00	05/2010	0,00	0,00	0,00	0,00	0,00	0,00	12,50	0,00	0,00	0,00
107 02 15	23450	Conjunto de 3 quadros (pequeno).	00	05/2010	0,00	0,00	0,00	0,00	0,00	0,00	12,50	0,00	0,00	0,00
107 02 15	23451	Quadro Pintura abstrato de Pedro Freitas.	00	05/2010	0,00	0,00	0,00	0,00	0,00	0,00	12,50	0,00	0,00	0,00
107 02 15	23452	Quadro (Alex Dunduro 99).	00	05/2010	0,00	0,00	0,00	0,00	0,00	0,00	12,50	0,00	0,00	0,00
107 02 15	23453	Moldura (Torres de Cotilia).	00	05/2010	0,00	0,00	0,00	0,00	0,00	0,00	12,50	0,00	0,00	0,00
107 02 15	23454	Quadro do retrato de capitão António Pedro F	00	05/2010	0,00	0,00	0,00	0,00	0,00	0,00	12,50	0,00	0,00	0,00
107 02 15	23457	Moldura do menino Jesus do Montalto.	00	05/2010	0,00	0,00	0,00	0,00	0,00	0,00	12,50	0,00	0,00	0,00
107 02 15	23458	Quadro da Fraga da Pena.	00	05/2010	0,00	0,00	0,00	0,00	0,00	0,00	12,50	0,00	0,00	0,00
107 02 15	23545	Quadro.	00	07/2010	0,00	0,00	0,00	0,00	0,00	0,00	12,50	0,00	0,00	0,00
106 05 03	25374	Espólio da comarca de Arganil (período compr	02	01/2011	61.500,00	0,00	0,00	61.500,00	0,00	0,00	0,00	0,00	0,00	61.500,00
106 06 25	44813	Quadro "Eça de Queirós" de autoria de Fernar	01	05/2017	530,00	0,00	0,00	530,00	0,00	0,00	0,00	0,00	0,00	530,00
		Totais da conta 455:				49.498,36		120.334,38		0,00			0,00	
					79.178,50		8.342,48		0,00			0,00		120.334,38
Classificação patrimonial: 4591														
112 03 03	18269	Sinais H7 de 620 mm em ferro.	18	03/2009	433,73	0,00	0,00	433,73	433,73	0,00	20,00	0,00	433,73	0,00
112 03 03	18270	Placa direccional com 1500*330mm.	18	03/2009	65,30	0,00	0,00	65,30	65,30	0,00	100,00	0,00	65,30	0,00
112 03 03	18271	Placa direccional com 1300 * 330.	18	03/2009	60,35	0,00	0,00	60,35	60,35	0,00	100,00	0,00	60,35	0,00
112 03 03	18272	Espelho de 600 mm.	18	03/2009	67,39	0,00	0,00	67,39	67,39	0,00	100,00	0,00	67,39	0,00

Município de Arganil

Ficha de amortizações por conta

Ano: 2019

Bem			Aquisição			Alterações patrimoniais		Valor bruto	Amortizações						Situação atual do bem
GH	Nº Invent.	Descrição do bem	Tipo	Data	Valor aquisição /avaliação	Aumentos	Diminuições		Anos ant.	Exercício Extraord.	Taxa	Valor	Acumulados		Valor patrim.líq.
Classificação patrimonial: 4591															
112 03 03	18273	Sinal de proibição mais 3,5 t.	18	03/2009	35,78	0,00	0,00	35,78	35,78	0,00	100,00	0,00	35,78		0,00
112 03 03	18274	Postes de 75 mm com 3 metros.	18	03/2009	16,74	0,00	0,00	16,74	16,74	0,00	100,00	0,00	16,74		0,00
112 03 03	18275	Postes de 60 mm com 3 metros.	18	03/2009	22,17	0,00	0,00	22,17	22,17	0,00	100,00	0,00	22,17		0,00
112 03 03	18276	Placa direccional com 1500 *330.	18	03/2009	130,61	0,00	0,00	130,61	130,61	0,00	100,00	0,00	130,61		0,00
112 03 03	18277	Poste de 75 mm com 3 metros	18	03/2009	33,48	0,00	0,00	33,48	33,48	0,00	100,00	0,00	33,48		0,00
112 03 03	18278	Tubo F Galvanizado S/L 1,25 (11/4").	18	02/2009	227,81	0,00	0,00	227,81	227,81	0,00	100,00	0,00	227,81		0,00
112 03 03	25438	Sinalização (Redutores de Velocidade 48*60*:	01	03/2011	31,98	0,00	0,00	31,98	31,98	0,00	100,00	0,00	31,98		0,00
112 03 03	25439	Sinalização (Redutores de Velocidade 48*60*:	01	03/2011	31,98	0,00	0,00	31,98	31,98	0,00	100,00	0,00	31,98		0,00
112 03 03	25440	Sinalização (Redutores de Velocidade 48*60*:	01	03/2011	31,98	0,00	0,00	31,98	31,98	0,00	100,00	0,00	31,98		0,00
112 03 03	25441	Sinalização (Redutores de Velocidade 48*60*:	01	03/2011	31,98	0,00	0,00	31,98	31,98	0,00	100,00	0,00	31,98		0,00
112 03 03	25442	Sinalização (Redutores de Velocidade 48*60*:	01	03/2011	31,98	0,00	0,00	31,98	31,98	0,00	100,00	0,00	31,98		0,00
112 03 03	25443	Sinalização (Redutores de Velocidade 48*60*:	01	03/2011	31,98	0,00	0,00	31,98	31,98	0,00	100,00	0,00	31,98		0,00
112 03 03	25444	Sinalização (Redutores de Velocidade 48*60*:	01	03/2011	31,98	0,00	0,00	31,98	31,98	0,00	100,00	0,00	31,98		0,00
112 03 03	25445	Sinalização (Redutores de Velocidade 48*60*:	01	03/2011	31,98	0,00	0,00	31,98	31,98	0,00	100,00	0,00	31,98		0,00
112 03 03	25446	Sinalização (Redutores de Velocidade 48*60*:	01	03/2011	31,98	0,00	0,00	31,98	31,98	0,00	100,00	0,00	31,98		0,00
112 03 03	25447	Sinalização (Redutores de Velocidade 48*60*:	01	03/2011	31,98	0,00	0,00	31,98	31,98	0,00	100,00	0,00	31,98		0,00
112 03 03	25448	Sinalização (Redutores de Velocidade 48*60*:	01	03/2011	31,98	0,00	0,00	31,98	31,98	0,00	100,00	0,00	31,98		0,00
112 03 03	25449	Sinalização (Redutores de Velocidade 48*60*:	01	03/2011	31,98	0,00	0,00	31,98	31,98	0,00	100,00	0,00	31,98		0,00
112 03 03	25450	Sinalização (Redutores de Velocidade 48*60*:	01	03/2011	31,98	0,00	0,00	31,98	31,98	0,00	100,00	0,00	31,98		0,00
112 03 03	25451	Sinalização (Redutores de Velocidade 48*60*:	01	03/2011	31,98	0,00	0,00	31,98	31,98	0,00	100,00	0,00	31,98		0,00
112 03 03	25452	Sinalização (Redutores de Velocidade 48*60*:	01	03/2011	31,98	0,00	0,00	31,98	31,98	0,00	100,00	0,00	31,98		0,00
112 03 03	25453	Sinalização (Redutores de Velocidade 48*60*:	01	03/2011	31,98	0,00	0,00	31,98	31,98	0,00	100,00	0,00	31,98		0,00
112 03 03	25454	Sinalização (Redutores de Velocidade 48*60*:	01	03/2011	31,98	0,00	0,00	31,98	31,98	0,00	100,00	0,00	31,98		0,00
112 03 03	25455	Sinalização (Redutores de Velocidade 48*60*:	01	03/2011	31,98	0,00	0,00	31,98	31,98	0,00	100,00	0,00	31,98		0,00
112 03 03	25456	Sinalização (Redutores de Velocidade 48*60*:	01	03/2011	31,98	0,00	0,00	31,98	31,98	0,00	100,00	0,00	31,98		0,00
112 03 03	25457	Sinalização (Redutores de Velocidade 48*60*:	01	03/2011	31,98	0,00	0,00	31,98	31,98	0,00	100,00	0,00	31,98		0,00
112 03 03	25458	Sinalização (Redutores de Velocidade 48*60*:	01	03/2011	31,98	0,00	0,00	31,98	31,98	0,00	100,00	0,00	31,98		0,00
112 03 03	25459	Sinalização (Redutores de Velocidade 48*60*:	01	03/2011	31,98	0,00	0,00	31,98	31,98	0,00	100,00	0,00	31,98		0,00
112 03 03	25460	Sinalização (Redutores de Velocidade 48*60*:	01	03/2011	31,98	0,00	0,00	31,98	31,98	0,00	100,00	0,00	31,98		0,00

Município de Arganil

Ficha de amortizações por conta

Ano: 2019

Bem			Aquisição			Alterações patrimoniais		Valor bruto	Amortizações						Situação atual do bem
GH	Nº Invent.	Descrição do bem	Tipo	Data	Valor aquisição /avaliação	Aumentos	Diminuições		Anos ant.	Exercício Extraord.	Taxa	Valor	Acumulados		Valor patrim.líq.
Classificação patrimonial: 4591															
112 03 03	25461	Sinalização (Redutores de Velocidade 48*60*:	01	03/2011	31,98	0,00	0,00	31,98	31,98	0,00	100,00	0,00	31,98		0,00
112 03 03	25462	Sinalização (Redutores de Velocidade 48*60*:	01	03/2011	31,98	0,00	0,00	31,98	31,98	0,00	100,00	0,00	31,98		0,00
112 03 03	25463	Sinalização (Redutores de Velocidade 48*60*:	01	03/2011	31,98	0,00	0,00	31,98	31,98	0,00	100,00	0,00	31,98		0,00
112 03 03	25464	Sinalização (Redutores de Velocidade 48*60*:	01	03/2011	31,98	0,00	0,00	31,98	31,98	0,00	100,00	0,00	31,98		0,00
112 03 03	25465	Sinalização (Redutores de Velocidade 48*60*:	01	03/2011	31,98	0,00	0,00	31,98	31,98	0,00	100,00	0,00	31,98		0,00
112 03 03	25466	Sinalização (Redutores de Velocidade 48*60*:	01	03/2011	31,98	0,00	0,00	31,98	31,98	0,00	100,00	0,00	31,98		0,00
112 03 03	25467	Sinalização (Redutores de Velocidade 48*60*:	01	03/2011	31,98	0,00	0,00	31,98	31,98	0,00	100,00	0,00	31,98		0,00
112 03 03	25468	Sinalização (Redutores de Velocidade 48*60*:	01	03/2011	31,98	0,00	0,00	31,98	31,98	0,00	100,00	0,00	31,98		0,00
112 03 03	25469	Sinalização (Redutores de Velocidade 48*60*:	01	03/2011	31,98	0,00	0,00	31,98	31,98	0,00	100,00	0,00	31,98		0,00
112 03 03	25470	Sinalização (Redutores de Velocidade 48*60*:	01	03/2011	31,98	0,00	0,00	31,98	31,98	0,00	100,00	0,00	31,98		0,00
112 03 03	25471	Sinalização (Redutores de Velocidade 48*60*:	01	03/2011	31,98	0,00	0,00	31,98	31,98	0,00	100,00	0,00	31,98		0,00
112 03 03	25472	Sinalização (Redutores de Velocidade 48*60*:	01	03/2011	31,98	0,00	0,00	31,98	31,98	0,00	100,00	0,00	31,98		0,00
112 03 03	25473	Sinalização (Redutores de Velocidade 48*60*:	01	03/2011	31,98	0,00	0,00	31,98	31,98	0,00	100,00	0,00	31,98		0,00
112 03 03	25474	Sinalização (Redutores de Velocidade 48*60*:	01	03/2011	31,98	0,00	0,00	31,98	31,98	0,00	100,00	0,00	31,98		0,00
112 03 03	25475	Sinalização (Redutores de Velocidade 48*60*:	01	03/2011	31,98	0,00	0,00	31,98	31,98	0,00	100,00	0,00	31,98		0,00
112 03 03	25476	Sinalização (Redutores de Velocidade 48*60*:	01	03/2011	31,98	0,00	0,00	31,98	31,98	0,00	100,00	0,00	31,98		0,00
112 03 03	25477	Sinalização (Redutores de Velocidade 48*60*:	01	03/2011	31,98	0,00	0,00	31,98	31,98	0,00	100,00	0,00	31,98		0,00
112 03 03	25478	Sinalização (Redutores de Velocidade 48*60*:	01	03/2011	31,98	0,00	0,00	31,98	31,98	0,00	100,00	0,00	31,98		0,00
112 03 03	25479	Sinalização (Redutores de Velocidade 48*60*:	01	03/2011	31,98	0,00	0,00	31,98	31,98	0,00	100,00	0,00	31,98		0,00
112 03 03	25480	Sinalização (Redutores de Velocidade 48*60*:	01	03/2011	31,98	0,00	0,00	31,98	31,98	0,00	100,00	0,00	31,98		0,00
112 03 03	25481	Sinalização (Redutores de Velocidade 48*60*:	01	03/2011	31,98	0,00	0,00	31,98	31,98	0,00	100,00	0,00	31,98		0,00
112 03 03	25482	Sinalização (Redutores de Velocidade 48*60*:	01	03/2011	31,98	0,00	0,00	31,98	31,98	0,00	100,00	0,00	31,98		0,00
112 03 03	25483	Sinalização (Redutores de Velocidade 48*60*:	01	03/2011	31,98	0,00	0,00	31,98	31,98	0,00	100,00	0,00	31,98		0,00
112 03 03	25484	Sinalização (Redutores de Velocidade 48*60*:	01	03/2011	31,98	0,00	0,00	31,98	31,98	0,00	100,00	0,00	31,98		0,00
112 03 03	25485	Sinalização (Redutores de Velocidade 48*60*:	01	03/2011	31,98	0,00	0,00	31,98	31,98	0,00	100,00	0,00	31,98		0,00
112 03 03	25486	Sinalização (Redutores de Velocidade 48*60*:	01	03/2011	31,98	0,00	0,00	31,98	31,98	0,00	100,00	0,00	31,98		0,00
112 03 03	25487	Sinalização (Redutores de Velocidade 48*60*:	01	03/2011	31,98	0,00	0,00	31,98	31,98	0,00	100,00	0,00	31,98		0,00
112 03 03	25488	Sinalização (Redutores de Velocidade 48*60*:	01	03/2011	31,98	0,00	0,00	31,98	31,98	0,00	100,00	0,00	31,98		0,00
112 03 03	25489	Sinalização (Redutores de Velocidade 48*60*:	01	03/2011	31,98	0,00	0,00	31,98	31,98	0,00	100,00	0,00	31,98		0,00

Ficha de amortizações por conta

Ano: 2019

Bem			Aquisição			Alterações patrimoniais		Valor bruto	Amortizações						Situação atual do bem
GH	Nº Invent.	Descrição do bem	Tipo	Data	Valor aquisição /avaliação	Aumentos	Diminuições		Anos ant.	Extraord.	Exercício Taxa	Exercício Valor	Acumulados		Valor patrim.líq.
Classificação patrimonial: 4591															
112 03 03	25490	Sinalização (Redutores de Velocidade 48*60*:	01	03/2011	31,98	0,00	0,00	31,98	31,98	0,00	100,00	0,00	31,98		0,00
112 03 03	25491	Sinalização (Redutores de Velocidade 48*60*:	01	03/2011	31,98	0,00	0,00	31,98	31,98	0,00	100,00	0,00	31,98		0,00
112 03 03	25492	Sinalização (Redutores de Velocidade 48*60*:	01	03/2011	31,98	0,00	0,00	31,98	31,98	0,00	100,00	0,00	31,98		0,00
112 03 03	25493	Sinalização (Redutores de Velocidade 48*60*:	01	03/2011	31,98	0,00	0,00	31,98	31,98	0,00	100,00	0,00	31,98		0,00
112 03 03	25494	Sinalização (Redutores de Velocidade 48*60*:	01	03/2011	31,98	0,00	0,00	31,98	31,98	0,00	100,00	0,00	31,98		0,00
112 03 03	25495	Sinalização (Redutores de Velocidade 48*60*:	01	03/2011	31,98	0,00	0,00	31,98	31,98	0,00	100,00	0,00	31,98		0,00
112 03 03	25496	Sinalização (Redutores de Velocidade 48*60*:	01	03/2011	31,98	0,00	0,00	31,98	31,98	0,00	100,00	0,00	31,98		0,00
112 03 03	25497	Sinalização (Redutores de Velocidade 48*60*:	01	03/2011	31,98	0,00	0,00	31,98	31,98	0,00	100,00	0,00	31,98		0,00
112 03 03	25498	Sinalização (Redutores de Velocidade 48*60*:	01	03/2011	31,98	0,00	0,00	31,98	31,98	0,00	100,00	0,00	31,98		0,00
112 03 03	25499	Sinalização (Redutores de Velocidade 48*60*:	01	03/2011	31,98	0,00	0,00	31,98	31,98	0,00	100,00	0,00	31,98		0,00
112 03 03	25500	Sinalização (Redutores de Velocidade 48*60*:	01	03/2011	31,98	0,00	0,00	31,98	31,98	0,00	100,00	0,00	31,98		0,00
112 03 03	25501	Sinalização (Redutores de Velocidade 48*60*:	01	03/2011	31,98	0,00	0,00	31,98	31,98	0,00	100,00	0,00	31,98		0,00
112 03 03	25502	Sinalização (Redutores de Velocidade 48*60*:	01	03/2011	31,98	0,00	0,00	31,98	31,98	0,00	100,00	0,00	31,98		0,00
112 03 03	25503	Sinalização (Redutores de Velocidade 48*60*:	01	03/2011	31,98	0,00	0,00	31,98	31,98	0,00	100,00	0,00	31,98		0,00
112 03 03	25504	Sinalização (Redutores de Velocidade 48*60*:	01	03/2011	31,98	0,00	0,00	31,98	31,98	0,00	100,00	0,00	31,98		0,00
112 03 03	25505	Sinalização (Redutores de Velocidade 48*60*:	01	03/2011	31,98	0,00	0,00	31,98	31,98	0,00	100,00	0,00	31,98		0,00
112 03 03	25506	Sinalização (Redutores de Velocidade 48*60*:	01	03/2011	31,98	0,00	0,00	31,98	31,98	0,00	100,00	0,00	31,98		0,00
112 03 03	25507	Sinalização (Redutores de Velocidade 48*60*:	01	03/2011	31,98	0,00	0,00	31,98	31,98	0,00	100,00	0,00	31,98		0,00
112 03 03	25508	Sinalização (Redutores de Velocidade 48*60*:	01	03/2011	31,98	0,00	0,00	31,98	31,98	0,00	100,00	0,00	31,98		0,00
112 03 03	25509	Sinalização (Redutores de Velocidade 48*60*:	01	03/2011	31,98	0,00	0,00	31,98	31,98	0,00	100,00	0,00	31,98		0,00
112 03 03	25510	Sinalização (Redutores de Velocidade 48*60*:	01	03/2011	31,98	0,00	0,00	31,98	31,98	0,00	100,00	0,00	31,98		0,00
112 03 03	25511	Sinalização (Redutores de Velocidade 48*60*:	01	03/2011	31,98	0,00	0,00	31,98	31,98	0,00	100,00	0,00	31,98		0,00
112 03 03	25512	Sinalização (Redutores de Velocidade 48*60*:	01	03/2011	31,98	0,00	0,00	31,98	31,98	0,00	100,00	0,00	31,98		0,00
112 03 03	25513	Sinalização (Redutores de Velocidade 48*60*:	01	03/2011	31,98	0,00	0,00	31,98	31,98	0,00	100,00	0,00	31,98		0,00
112 03 03	25514	Sinalização (Redutores de Velocidade 48*60*:	01	03/2011	31,98	0,00	0,00	31,98	31,98	0,00	100,00	0,00	31,98		0,00
112 03 03	25515	Sinalização (Redutores de Velocidade 48*60*:	01	03/2011	31,98	0,00	0,00	31,98	31,98	0,00	100,00	0,00	31,98		0,00
112 03 03	25516	Sinalização (Redutores de Velocidade 48*60*:	01	03/2011	31,98	0,00	0,00	31,98	31,98	0,00	100,00	0,00	31,98		0,00
112 03 03	25517	Sinalização (Redutores de Velocidade 48*60*:	01	03/2011	31,98	0,00	0,00	31,98	31,98	0,00	100,00	0,00	31,98		0,00
112 03 03	25518	Sinalização (Redutores de Velocidade 48*60*:	01	03/2011	31,98	0,00	0,00	31,98	31,98	0,00	100,00	0,00	31,98		0,00

Ficha de amortizações por conta

Ano: 2019

Bem			Aquisição			Alterações patrimoniais		Valor bruto	Amortizações						Situação atual do bem
GH	Nº Invent.	Descrição do bem	Tipo	Data	Valor aquisição /avaliação	Aumentos	Diminuições		Anos ant.	Extraord.	Exercício Taxa	Exercício Valor	Acumulados		Valor patrim.líq.
Classificação patrimonial: 4591															
112 03 03	25519	Sinalização (Redutores de Velocidade 48*60*:	01	03/2011	31,98	0,00	0,00	31,98	31,98	0,00	100,00	0,00	31,98		0,00
112 03 03	25520	Sinalização (Redutores de Velocidade 48*60*:	01	03/2011	31,98	0,00	0,00	31,98	31,98	0,00	100,00	0,00	31,98		0,00
112 03 03	25521	Sinalização (Redutores de Velocidade 48*60*:	01	03/2011	31,98	0,00	0,00	31,98	31,98	0,00	100,00	0,00	31,98		0,00
112 03 03	25522	Sinalização (Redutores de Velocidade 48*60*:	01	03/2011	31,98	0,00	0,00	31,98	31,98	0,00	100,00	0,00	31,98		0,00
112 03 03	25523	Sinalização (Redutores de Velocidade 48*60*:	01	03/2011	31,98	0,00	0,00	31,98	31,98	0,00	100,00	0,00	31,98		0,00
112 03 03	25524	Sinalização (Redutores de Velocidade 48*60*:	01	03/2011	31,98	0,00	0,00	31,98	31,98	0,00	100,00	0,00	31,98		0,00
112 03 03	25525	Sinalização (Redutores de Velocidade 48*60*:	01	03/2011	31,98	0,00	0,00	31,98	31,98	0,00	100,00	0,00	31,98		0,00
112 03 03	25526	Sinalização (Redutores de Velocidade 48*60*:	01	03/2011	31,98	0,00	0,00	31,98	31,98	0,00	100,00	0,00	31,98		0,00
112 03 03	25527	Sinalização (Redutores de Velocidade 48*60*:	01	03/2011	31,98	0,00	0,00	31,98	31,98	0,00	100,00	0,00	31,98		0,00
112 03 03	25528	Sinalização (Redutores de Velocidade 48*60*:	01	03/2011	31,98	0,00	0,00	31,98	31,98	0,00	100,00	0,00	31,98		0,00
112 03 03	25529	Sinalização (Redutores de Velocidade 48*60*:	01	03/2011	31,98	0,00	0,00	31,98	31,98	0,00	100,00	0,00	31,98		0,00
112 03 03	25530	Sinalização (Redutores de Velocidade 48*60*:	01	03/2011	31,98	0,00	0,00	31,98	31,98	0,00	100,00	0,00	31,98		0,00
112 03 03	25531	Sinalização (Redutores de Velocidade 48*60*:	01	03/2011	31,98	0,00	0,00	31,98	31,98	0,00	100,00	0,00	31,98		0,00
112 03 03	25532	Sinalização (Redutores de Velocidade 48*60*:	01	03/2011	31,98	0,00	0,00	31,98	31,98	0,00	100,00	0,00	31,98		0,00
112 03 03	25533	Sinalização (Redutores de Velocidade 48*60*:	01	03/2011	31,98	0,00	0,00	31,98	31,98	0,00	100,00	0,00	31,98		0,00
112 03 03	25534	Sinalização (Redutores de Velocidade 48*60*:	01	03/2011	31,98	0,00	0,00	31,98	31,98	0,00	100,00	0,00	31,98		0,00
112 03 03	25535	Sinalização (Redutores de Velocidade 48*60*:	01	03/2011	31,98	0,00	0,00	31,98	31,98	0,00	100,00	0,00	31,98		0,00
112 03 03	25536	Sinalização (Redutores de Velocidade 48*60*:	01	03/2011	31,98	0,00	0,00	31,98	31,98	0,00	100,00	0,00	31,98		0,00
112 03 03	25537	Sinalização (Redutores de Velocidade 48*60*:	01	03/2011	31,98	0,00	0,00	31,98	31,98	0,00	100,00	0,00	31,98		0,00
112 03 03	25538	Sinalização (Redutores de Velocidade 48*60*:	01	03/2011	31,98	0,00	0,00	31,98	31,98	0,00	100,00	0,00	31,98		0,00
112 03 03	25539	Sinalização (Redutores de Velocidade 48*60*:	01	03/2011	31,98	0,00	0,00	31,98	31,98	0,00	100,00	0,00	31,98		0,00
112 03 03	25540	Sinalização (Redutores de Velocidade 48*60*:	01	03/2011	31,98	0,00	0,00	31,98	31,98	0,00	100,00	0,00	31,98		0,00
112 03 03	25541	Sinalização (Redutores de Velocidade 48*60*:	01	03/2011	31,98	0,00	0,00	31,98	31,98	0,00	100,00	0,00	31,98		0,00
112 03 03	25542	Sinalização (Redutores de Velocidade 48*60*:	01	03/2011	31,98	0,00	0,00	31,98	31,98	0,00	100,00	0,00	31,98		0,00
112 03 03	25543	Sinalização (Redutores de Velocidade 48*60*:	01	03/2011	31,98	0,00	0,00	31,98	31,98	0,00	100,00	0,00	31,98		0,00
112 03 03	25544	Sinalização (Redutores de Velocidade 48*60*:	01	03/2011	31,98	0,00	0,00	31,98	31,98	0,00	100,00	0,00	31,98		0,00
112 03 03	25545	Sinalização (Redutores de Velocidade 48*60*:	01	03/2011	31,98	0,00	0,00	31,98	31,98	0,00	100,00	0,00	31,98		0,00
112 03 03	25546	Sinalização (Redutores de Velocidade 48*60*:	01	03/2011	31,98	0,00	0,00	31,98	31,98	0,00	100,00	0,00	31,98		0,00
112 03 03	25547	Sinalização (Redutores de Velocidade 48*60*:	01	03/2011	31,98	0,00	0,00	31,98	31,98	0,00	100,00	0,00	31,98		0,00

Municipio de Arganil

Ficha de amortizações por conta

Ano: 2019

Bem			Aquisição			Alterações patrimoniais		Valor bruto	Amortizações						Situação atual do bem
GH	Nº Invent.	Descrição do bem	Tipo	Data	Valor aquisição /avaliação	Aumentos	Diminuições		Anos ant.	Extraord.	Exercício Taxa	Exercício Valor	Acumulados		Valor patrim.líq.
Classificação patrimonial: 4591															
112 03 03	25548	Sinalização (Redutores de Velocidade 48*60*:	01	03/2011	31,98	0,00	0,00	31,98	31,98	0,00	100,00	0,00	31,98		0,00
112 03 03	25549	Sinalização (Redutores de Velocidade 48*60*:	01	03/2011	31,98	0,00	0,00	31,98	31,98	0,00	100,00	0,00	31,98		0,00
112 03 03	25550	Sinalização (Redutores de Velocidade 48*60*:	01	03/2011	31,98	0,00	0,00	31,98	31,98	0,00	100,00	0,00	31,98		0,00
112 03 03	25551	Sinalização (Redutores de Velocidade 48*60*:	01	03/2011	31,98	0,00	0,00	31,98	31,98	0,00	100,00	0,00	31,98		0,00
112 03 03	25552	Sinalização (Redutores de Velocidade 48*60*:	01	03/2011	31,98	0,00	0,00	31,98	31,98	0,00	100,00	0,00	31,98		0,00
112 03 03	25553	Sinalização (Redutores de Velocidade 48*60*:	01	03/2011	31,98	0,00	0,00	31,98	31,98	0,00	100,00	0,00	31,98		0,00
112 03 03	25554	Sinalização (Redutores de Velocidade 48*60*:	01	03/2011	31,98	0,00	0,00	31,98	31,98	0,00	100,00	0,00	31,98		0,00
112 03 03	25555	Sinalização (Redutores de Velocidade 48*60*:	01	03/2011	31,98	0,00	0,00	31,98	31,98	0,00	100,00	0,00	31,98		0,00
112 03 03	25556	Sinalização (Redutores de Velocidade 48*60*:	01	03/2011	31,98	0,00	0,00	31,98	31,98	0,00	100,00	0,00	31,98		0,00
112 03 03	25557	Sinalização (Redutores de Velocidade 48*60*:	01	03/2011	31,98	0,00	0,00	31,98	31,98	0,00	100,00	0,00	31,98		0,00
112 03 03	28580	Placa "Excepto Transportes Públicos" com 36	01	11/2011	21,18	0,00	0,00	21,18	21,18	0,00	100,00	0,00	21,18		0,00
112 03 03	28581	Placa "Excepto Transportes Públicos" com 36	01	11/2011	21,06	0,00	0,00	21,06	21,06	0,00	100,00	0,00	21,06		0,00
112 03 03	28582	Postes de 50 (1 1/2 SI) com 3,5 metros.	01	11/2011	23,92	0,00	0,00	23,92	23,92	0,00	100,00	0,00	23,92		0,00
112 03 03	28583	Postes de 50 (1 1/2 SI) com 3,5 metros.	01	11/2011	23,92	0,00	0,00	23,92	23,92	0,00	100,00	0,00	23,92		0,00
112 03 03	28584	Postes de 50 (1 1/2 SI) com 3,5 metros.	01	11/2011	23,92	0,00	0,00	23,92	23,92	0,00	100,00	0,00	23,92		0,00
112 03 03	28585	Postes de 50 (1 1/2 SI) com 3,5 metros.	01	11/2011	23,92	0,00	0,00	23,92	23,92	0,00	100,00	0,00	23,92		0,00
112 03 03	28586	Postes de 50 (1 1/2 SI) com 3,5 metros.	01	11/2011	23,92	0,00	0,00	23,92	23,92	0,00	100,00	0,00	23,92		0,00
112 03 03	28587	Postes de 50 (1 1/2 SI) com 3,5 metros.	01	11/2011	23,92	0,00	0,00	23,92	23,92	0,00	100,00	0,00	23,92		0,00
112 03 03	28588	Postes de 50 (1 1/2 SI) com 3,5 metros.	01	11/2011	23,92	0,00	0,00	23,92	23,92	0,00	100,00	0,00	23,92		0,00
112 03 03	28589	Postes de 50 (1 1/2 SI) com 3,5 metros.	01	11/2011	23,92	0,00	0,00	23,92	23,92	0,00	100,00	0,00	23,92		0,00
112 03 03	28590	Postes de 50 (1 1/2 SI) com 3,5 metros.	01	11/2011	23,92	0,00	0,00	23,92	23,92	0,00	100,00	0,00	23,92		0,00
112 03 03	28591	Postes de 50 (1 1/2 SI) com 3,5 metros.	01	11/2011	23,92	0,00	0,00	23,92	23,92	0,00	100,00	0,00	23,92		0,00
112 03 03	28592	Postes de 50 (1 1/2 SI) com 3,5 metros.	01	11/2011	23,92	0,00	0,00	23,92	23,92	0,00	100,00	0,00	23,92		0,00
112 03 03	28593	Postes de 50 (1 1/2 SI) com 3,5 metros.	01	11/2011	23,92	0,00	0,00	23,92	23,92	0,00	100,00	0,00	23,92		0,00
112 03 03	28594	Postes de 50 (1 1/2 SI) com 3,5 metros.	01	11/2011	23,92	0,00	0,00	23,92	23,92	0,00	100,00	0,00	23,92		0,00
112 03 03	28595	Postes de 50 (1 1/2 SI) com 3,5 metros.	01	11/2011	23,92	0,00	0,00	23,92	23,92	0,00	100,00	0,00	23,92		0,00
112 03 03	28596	Postes de 50 (1 1/2 SI) com 3,5 metros.	01	11/2011	23,92	0,00	0,00	23,92	23,92	0,00	100,00	0,00	23,92		0,00
112 03 03	28597	Postes de 50 (1 1/2 SI) com 3,5 metros.	01	11/2011	23,92	0,00	0,00	23,92	23,92	0,00	100,00	0,00	23,92		0,00
112 03 03	28598	Postes de 50 (1 1/2 SI) com 3,5 metros.	01	11/2011	23,92	0,00	0,00	23,92	23,92	0,00	100,00	0,00	23,92		0,00

Municipio de Arganil

Ficha de amortizações por conta

Ano: 2019

Bem			Aquisição			Alterações patrimoniais		Valor bruto	Amortizações						Situação atual do bem
GH	Nº Invent.	Descrição do bem	Tipo	Data	Valor aquisição /avaliação	Aumentos	Diminuições		Anos ant.	Extraord.	Exercício Taxa	Exercício Valor	Acumulados		Valor patrim.líq.
Classificação patrimonial: 4591															
112 03 03	28599	Postes de 50 (1 1/2 SI) com 3,5 metros.	01	11/2011	23,92	0,00	0,00	23,92	23,92	0,00	100,00	0,00	23,92		0,00
112 03 03	28600	Postes de 50 (1 1/2 SI) com 3,5 metros.	01	11/2011	23,92	0,00	0,00	23,92	23,92	0,00	100,00	0,00	23,92		0,00
112 03 03	28601	Postes de 50 (1 1/2 SI) com 3,5 metros.	01	11/2011	23,92	0,00	0,00	23,92	23,92	0,00	100,00	0,00	23,92		0,00
112 03 03	28602	Postes de 50 (1 1/2 SI) com 3 metros.	01	11/2011	20,50	0,00	0,00	20,50	20,50	0,00	100,00	0,00	20,50		0,00
112 03 03	28603	Postes de 50 (1 1/2 SI) com 3 metros.	01	11/2011	20,50	0,00	0,00	20,50	20,50	0,00	100,00	0,00	20,50		0,00
112 03 03	28604	Postes de 50 (1 1/2 SI) com 3 metros.	01	11/2011	20,50	0,00	0,00	20,50	20,50	0,00	100,00	0,00	20,50		0,00
112 03 03	28605	Postes de 50 (1 1/2 SI) com 3 metros.	01	11/2011	20,50	0,00	0,00	20,50	20,50	0,00	100,00	0,00	20,50		0,00
112 03 03	28606	Postes de 50 (1 1/2 SI) com 3 metros.	01	11/2011	20,50	0,00	0,00	20,50	20,50	0,00	100,00	0,00	20,50		0,00
112 03 03	28607	Postes de 50 (1 1/2 SI) com 3 metros.	01	11/2011	20,50	0,00	0,00	20,50	20,50	0,00	100,00	0,00	20,50		0,00
112 03 03	28608	Postes de 50 (1 1/2 SI) com 3 metros.	01	11/2011	20,50	0,00	0,00	20,50	20,50	0,00	100,00	0,00	20,50		0,00
112 03 03	28609	Postes de 50 (1 1/2 SI) com 3 metros.	01	11/2011	20,50	0,00	0,00	20,50	20,50	0,00	100,00	0,00	20,50		0,00
112 03 03	28610	Postes de 50 (1 1/2 SI) com 3 metros.	01	11/2011	20,50	0,00	0,00	20,50	20,50	0,00	100,00	0,00	20,50		0,00
112 03 03	28611	Postes de 50 (1 1/2 SI) com 3 metros.	01	11/2011	20,50	0,00	0,00	20,50	20,50	0,00	100,00	0,00	20,50		0,00
112 03 03	28612	Sinal A5 de 620 mm em ferro.	01	11/2011	32,75	0,00	0,00	32,75	32,75	0,00	100,00	0,00	32,75		0,00
112 03 03	28613	Sinal A5 de 620 mm em ferro.	01	11/2011	32,75	0,00	0,00	32,75	32,75	0,00	100,00	0,00	32,75		0,00
112 03 03	28614	Sinal D3.	01	11/2011	39,45	0,00	0,00	39,45	39,45	0,00	100,00	0,00	39,45		0,00
112 03 03	28615	Sinal A2.	01	11/2011	32,55	0,00	0,00	32,55	32,55	0,00	100,00	0,00	32,55		0,00
112 03 03	28616	Sinal A2.	01	11/2011	32,55	0,00	0,00	32,55	32,55	0,00	100,00	0,00	32,55		0,00
112 03 03	28860	Semáforo Alagoa (colocação de braços inferio	01	12/2011	1.642,05	0,00	0,00	1.642,05	1.642,05	0,00	20,00	0,00	1.642,05		0,00
112 03 08	28922	Redutor de Vellocidade 48*60*3 cm - 3 metros	01	01/2012	30,75	0,00	0,00	30,75	30,75	0,00	100,00	0,00	30,75		0,00
112 03 08	28923	Redutor de Vellocidade 48*60*3 cm - 3 metros	01	01/2012	30,75	0,00	0,00	30,75	30,75	0,00	100,00	0,00	30,75		0,00
112 03 08	28924	Redutor de Vellocidade 48*60*3 cm - 3 metros	01	01/2012	30,75	0,00	0,00	30,75	30,75	0,00	100,00	0,00	30,75		0,00
112 03 08	28925	Redutor de Vellocidade 48*60*3 cm - 3 metros	01	01/2012	30,75	0,00	0,00	30,75	30,75	0,00	100,00	0,00	30,75		0,00
112 03 08	28926	Redutor de Vellocidade 48*60*3 cm - 3 metros	01	01/2012	30,75	0,00	0,00	30,75	30,75	0,00	100,00	0,00	30,75		0,00
112 03 08	28927	Redutor de Vellocidade 48*60*3 cm - 3 metros	01	01/2012	30,75	0,00	0,00	30,75	30,75	0,00	100,00	0,00	30,75		0,00
112 03 08	28928	Redutor de Vellocidade 48*60*3 cm - 3 metros	01	01/2012	30,75	0,00	0,00	30,75	30,75	0,00	100,00	0,00	30,75		0,00
112 03 08	28929	Redutor de Vellocidade 48*60*3 cm - 3 metros	01	01/2012	30,75	0,00	0,00	30,75	30,75	0,00	100,00	0,00	30,75		0,00
112 03 08	28930	Redutor de Vellocidade 48*60*3 cm - 3 metros	01	01/2012	30,75	0,00	0,00	30,75	30,75	0,00	100,00	0,00	30,75		0,00
112 03 08	28931	Redutor de Vellocidade 48*60*3 cm - 3 metros	01	01/2012	30,75	0,00	0,00	30,75	30,75	0,00	100,00	0,00	30,75		0,00

Município de Arganil

Ficha de amortizações por conta

Ano: 2019

Bem			Aquisição			Alterações patrimoniais		Valor bruto	Amortizações						Situação atual do bem
GH	Nº Invent.	Descrição do bem	Tipo	Data	Valor aquisição /avaliação	Aumentos	Diminuições		Anos ant.	Exercício Extraord.	Taxa	Valor	Acumulados		Valor patrim.líq.
Classificação patrimonial: 4591															
112 03 08	28932	Redutor de Velocidade 48*60*3 cm - 3 metros	01	01/2012	30,75	0,00	0,00	30,75	30,75	0,00	100,00	0,00	30,75		0,00
112 03 08	28933	Redutor de Velocidade 48*60*3 cm - 3 metros	01	01/2012	30,75	0,00	0,00	30,75	30,75	0,00	100,00	0,00	30,75		0,00
112 03 08	28934	Redutor de Velocidade 48*60*3 cm - 3 metros	01	01/2012	30,75	0,00	0,00	30,75	30,75	0,00	100,00	0,00	30,75		0,00
112 03 08	28935	Redutor de Velocidade 48*60*3 cm - 3 metros	01	01/2012	30,75	0,00	0,00	30,75	30,75	0,00	100,00	0,00	30,75		0,00
112 03 08	28936	Redutor de Velocidade 48*60*3 cm - 3 metros	01	01/2012	30,75	0,00	0,00	30,75	30,75	0,00	100,00	0,00	30,75		0,00
112 03 08	28937	Redutor de Velocidade 48*60*3 cm - 3 metros	01	01/2012	30,75	0,00	0,00	30,75	30,75	0,00	100,00	0,00	30,75		0,00
112 03 08	28938	Redutor de Velocidade 48*60*3 cm - 3 metros	01	01/2012	30,75	0,00	0,00	30,75	30,75	0,00	100,00	0,00	30,75		0,00
112 03 08	28939	Redutor de Velocidade 48*60*3 cm - 3 metros	01	01/2012	30,75	0,00	0,00	30,75	30,75	0,00	100,00	0,00	30,75		0,00
112 03 08	28940	Redutor de Velocidade 48*60*3 cm - 3 metros	01	01/2012	30,75	0,00	0,00	30,75	30,75	0,00	100,00	0,00	30,75		0,00
112 03 08	28941	Redutor de Velocidade 48*60*3 cm - 3 metros	01	01/2012	30,75	0,00	0,00	30,75	30,75	0,00	100,00	0,00	30,75		0,00
112 03 08	28942	Redutor de Velocidade 48*60*3 cm - 3 metros	01	01/2012	30,75	0,00	0,00	30,75	30,75	0,00	100,00	0,00	30,75		0,00
112 03 08	28943	Redutor de Velocidade 48*60*3 cm - 3 metros	01	01/2012	30,75	0,00	0,00	30,75	30,75	0,00	100,00	0,00	30,75		0,00
112 03 08	28944	Redutor de Velocidade 48*60*3 cm - 3 metros	01	01/2012	30,75	0,00	0,00	30,75	30,75	0,00	100,00	0,00	30,75		0,00
112 03 08	28945	Redutor de Velocidade 48*60*3 cm - 3 metros	01	01/2012	30,75	0,00	0,00	30,75	30,75	0,00	100,00	0,00	30,75		0,00
112 03 08	28946	Redutor de Velocidade 48*60*3 cm - 3 metros	01	01/2012	30,75	0,00	0,00	30,75	30,75	0,00	100,00	0,00	30,75		0,00
112 03 08	28947	Redutor de Velocidade 48*60*3 cm - 3 metros	01	01/2012	30,75	0,00	0,00	30,75	30,75	0,00	100,00	0,00	30,75		0,00
112 03 08	28948	Redutor de Velocidade 48*60*3 cm - 3 metros	01	01/2012	30,75	0,00	0,00	30,75	30,75	0,00	100,00	0,00	30,75		0,00
112 03 08	28949	Redutor de Velocidade 48*60*3 cm - 3 metros	01	01/2012	30,75	0,00	0,00	30,75	30,75	0,00	100,00	0,00	30,75		0,00
112 03 08	28950	Redutor de Velocidade 48*60*3 cm - 3 metros	01	01/2012	30,75	0,00	0,00	30,75	30,75	0,00	100,00	0,00	30,75		0,00
112 03 08	28951	Redutor de Velocidade 48*60*3 cm - 3 metros	01	01/2012	30,75	0,00	0,00	30,75	30,75	0,00	100,00	0,00	30,75		0,00
112 03 08	28952	Redutor de Velocidade 48*60*3 cm - 3 metros	01	01/2012	30,75	0,00	0,00	30,75	30,75	0,00	100,00	0,00	30,75		0,00
112 03 08	28953	Redutor de Velocidade 48*60*3 cm - 3 metros	01	01/2012	30,75	0,00	0,00	30,75	30,75	0,00	100,00	0,00	30,75		0,00
112 03 08	28954	Redutor de Velocidade 48*60*3 cm - 3 metros	01	01/2012	30,75	0,00	0,00	30,75	30,75	0,00	100,00	0,00	30,75		0,00
112 03 08	28955	Redutor de Velocidade 48*60*3 cm - 3 metros	01	01/2012	30,75	0,00	0,00	30,75	30,75	0,00	100,00	0,00	30,75		0,00
112 03 08	28956	Redutor de Velocidade 48*60*3 cm - 3 metros	01	01/2012	30,75	0,00	0,00	30,75	30,75	0,00	100,00	0,00	30,75		0,00
112 03 08	28957	Redutor de Velocidade 48*60*3 cm - 3 metros	01	01/2012	30,75	0,00	0,00	30,75	30,75	0,00	100,00	0,00	30,75		0,00
112 03 08	28958	Redutor de Velocidade 48*60*3 cm - 3 metros	01	01/2012	30,75	0,00	0,00	30,75	30,75	0,00	100,00	0,00	30,75		0,00
112 03 08	28959	Redutor de Velocidade 48*60*3 cm - 3 metros	01	01/2012	30,75	0,00	0,00	30,75	30,75	0,00	100,00	0,00	30,75		0,00
112 03 08	28960	Redutor de Velocidade 48*60*3 cm - 3 metros	01	01/2012	30,75	0,00	0,00	30,75	30,75	0,00	100,00	0,00	30,75		0,00

Município de Arganil

Ficha de amortizações por conta

Ano: 2019

Bem			Aquisição			Alterações patrimoniais		Valor bruto	Amortizações						Situação atual do bem
GH	Nº Invent.	Descrição do bem	Tipo	Data	Valor aquisição /avaliação	Aumentos	Diminuições		Anos ant.	Exercício Extraord.	Taxa	Valor	Acumulados		Valor patrim.líq.
Classificação patrimonial: 4591															
112 03 08	28961	Redutor de Velocidade 48*60*3 cm - 3 metros	01	01/2012	30,75	0,00	0,00	30,75	30,75	0,00	100,00	0,00	30,75		0,00
112 03 08	28962	Redutor de Velocidade 48*60*3 cm - 3 metros	01	01/2012	30,75	0,00	0,00	30,75	30,75	0,00	100,00	0,00	30,75		0,00
112 03 08	28963	Redutor de Velocidade 48*60*3 cm - 3 metros	01	01/2012	30,75	0,00	0,00	30,75	30,75	0,00	100,00	0,00	30,75		0,00
112 03 08	28964	Redutor de Velocidade 48*60*3 cm - 3 metros	01	01/2012	30,75	0,00	0,00	30,75	30,75	0,00	100,00	0,00	30,75		0,00
112 03 08	28965	Redutor de Velocidade 48*60*3 cm - 3 metros	01	01/2012	30,75	0,00	0,00	30,75	30,75	0,00	100,00	0,00	30,75		0,00
112 03 08	28966	Redutor de Velocidade 48*60*3 cm - 3 metros	01	01/2012	30,75	0,00	0,00	30,75	30,75	0,00	100,00	0,00	30,75		0,00
112 03 08	28967	Redutor de Velocidade 48*60*3 cm - 3 metros	01	01/2012	30,75	0,00	0,00	30,75	30,75	0,00	100,00	0,00	30,75		0,00
112 03 08	28968	Redutor de Velocidade 48*60*3 cm - 3 metros	01	01/2012	30,75	0,00	0,00	30,75	30,75	0,00	100,00	0,00	30,75		0,00
112 03 08	28969	Redutor de Velocidade 48*60*3 cm - 3 metros	01	01/2012	30,75	0,00	0,00	30,75	30,75	0,00	100,00	0,00	30,75		0,00
112 03 08	28970	Redutor de Velocidade 48*60*3 cm - 3 metros	01	01/2012	30,75	0,00	0,00	30,75	30,75	0,00	100,00	0,00	30,75		0,00
112 03 08	28971	Redutor de Velocidade 48*60*3 cm - 3 metros	01	01/2012	30,75	0,00	0,00	30,75	30,75	0,00	100,00	0,00	30,75		0,00
112 03 08	28972	Redutor de Velocidade 48*60*3 cm - 3 metros	01	01/2012	30,75	0,00	0,00	30,75	30,75	0,00	100,00	0,00	30,75		0,00
112 03 08	28973	Redutor de Velocidade 48*60*3 cm - 3 metros	01	01/2012	30,75	0,00	0,00	30,75	30,75	0,00	100,00	0,00	30,75		0,00
112 03 08	28974	Redutor de Velocidade 48*60*3 cm - 3 metros	01	01/2012	30,75	0,00	0,00	30,75	30,75	0,00	100,00	0,00	30,75		0,00
112 03 08	28975	Redutor de Velocidade 48*60*3 cm - 3 metros	01	01/2012	30,75	0,00	0,00	30,75	30,75	0,00	100,00	0,00	30,75		0,00
112 03 08	28976	Redutor de Velocidade 48*60*3 cm - 3 metros	01	01/2012	30,75	0,00	0,00	30,75	30,75	0,00	100,00	0,00	30,75		0,00
112 03 08	28977	Redutor de Velocidade 48*60*3 cm - 3 metros	01	01/2012	30,75	0,00	0,00	30,75	30,75	0,00	100,00	0,00	30,75		0,00
112 03 08	28978	Redutor de Velocidade 48*60*3 cm - 3 metros	01	01/2012	30,75	0,00	0,00	30,75	30,75	0,00	100,00	0,00	30,75		0,00
112 03 08	28979	Redutor de Velocidade 48*60*3 cm - 3 metros	01	01/2012	30,75	0,00	0,00	30,75	30,75	0,00	100,00	0,00	30,75		0,00
112 03 08	28980	Redutor de Velocidade 48*60*3 cm - 3 metros	01	01/2012	30,75	0,00	0,00	30,75	30,75	0,00	100,00	0,00	30,75		0,00
112 03 08	28981	Redutor de Velocidade 48*60*3 cm - 3 metros	01	01/2012	30,75	0,00	0,00	30,75	30,75	0,00	100,00	0,00	30,75		0,00
112 03 08	28982	Redutor de Velocidade 48*60*3 cm - 3 metros	01	01/2012	30,75	0,00	0,00	30,75	30,75	0,00	100,00	0,00	30,75		0,00
112 03 08	28983	Redutor de Velocidade 48*60*3 cm - 3 metros	01	01/2012	30,75	0,00	0,00	30,75	30,75	0,00	100,00	0,00	30,75		0,00
112 03 08	28984	Redutor de Velocidade 48*60*3 cm - 3 metros	01	01/2012	30,75	0,00	0,00	30,75	30,75	0,00	100,00	0,00	30,75		0,00
112 03 08	28985	Redutor de Velocidade 48*60*3 cm - 3 metros	01	01/2012	30,75	0,00	0,00	30,75	30,75	0,00	100,00	0,00	30,75		0,00
112 03 08	28986	Redutor de Velocidade 48*60*3 cm - 3 metros	01	01/2012	30,75	0,00	0,00	30,75	30,75	0,00	100,00	0,00	30,75		0,00
112 03 08	28987	Redutor de Velocidade 48*60*3 cm - 3 metros	01	01/2012	30,75	0,00	0,00	30,75	30,75	0,00	100,00	0,00	30,75		0,00
112 03 08	28988	Redutor de Velocidade 48*60*3 cm - 3 metros	01	01/2012	30,75	0,00	0,00	30,75	30,75	0,00	100,00	0,00	30,75		0,00
112 03 08	28989	Redutor de Velocidade 48*60*3 cm - 3 metros	01	01/2012	30,75	0,00	0,00	30,75	30,75	0,00	100,00	0,00	30,75		0,00

Município de Arganil

Ficha de amortizações por conta

Ano: 2019

Bem			Aquisição			Alterações patrimoniais		Valor bruto	Amortizações						Situação atual do bem
											Exercício				
GH	Nº Invent.	Descrição do bem	Tipo	Data	Valor aquisição /avaliação	Aumentos	Diminuições		Anos ant.	Extraord.	Taxa	Valor	Acumulados		Valor patrim.líq.
Classificação patrimonial: 4591															
112 03 08	28990	Redutor de Vellocidade 48*60*3 cm - 3 metros	01	01/2012	30,75	0,00	0,00	30,75	30,75	0,00	100,00	0,00	30,75		0,00
112 03 08	28991	Redutor de Vellocidade 48*60*3 cm - 3 metros	01	01/2012	30,75	0,00	0,00	30,75	30,75	0,00	100,00	0,00	30,75		0,00
112 03 08	28992	Redutor de Vellocidade 48*60*3 cm - 3 metros	01	01/2012	30,75	0,00	0,00	30,75	30,75	0,00	100,00	0,00	30,75		0,00
112 03 08	28993	Redutor de Vellocidade 48*60*3 cm - 3 metros	01	01/2012	30,75	0,00	0,00	30,75	30,75	0,00	100,00	0,00	30,75		0,00
112 03 08	28994	Redutor de Vellocidade 48*60*3 cm - 3 metros	01	01/2012	30,75	0,00	0,00	30,75	30,75	0,00	100,00	0,00	30,75		0,00
112 03 08	28995	Redutor de Vellocidade 48*60*3 cm - 3 metros	01	01/2012	30,75	0,00	0,00	30,75	30,75	0,00	100,00	0,00	30,75		0,00
112 03 08	28996	Redutor de Vellocidade 48*60*3 cm - 3 metros	01	01/2012	30,75	0,00	0,00	30,75	30,75	0,00	100,00	0,00	30,75		0,00
112 03 08	28997	Redutor de Vellocidade 48*60*3 cm - 3 metros	01	01/2012	30,75	0,00	0,00	30,75	30,75	0,00	100,00	0,00	30,75		0,00
112 03 08	28998	Redutor de Vellocidade 48*60*3 cm - 3 metros	01	01/2012	30,75	0,00	0,00	30,75	30,75	0,00	100,00	0,00	30,75		0,00
112 03 08	28999	Redutor de Vellocidade 48*60*3 cm - 3 metros	01	01/2012	30,75	0,00	0,00	30,75	30,75	0,00	100,00	0,00	30,75		0,00
112 03 08	29000	Redutor de Vellocidade 48*60*3 cm - 3 metros	01	01/2012	30,75	0,00	0,00	30,75	30,75	0,00	100,00	0,00	30,75		0,00
112 03 08	29001	Redutor de Vellocidade 48*60*3 cm - 3 metros	01	01/2012	30,75	0,00	0,00	30,75	30,75	0,00	100,00	0,00	30,75		0,00
112 03 08	29002	Redutor de Vellocidade 48*60*3 cm - 3 metros	01	01/2012	30,75	0,00	0,00	30,75	30,75	0,00	100,00	0,00	30,75		0,00
112 03 08	29003	Redutor de Vellocidade 48*60*3 cm - 3 metros	01	01/2012	30,75	0,00	0,00	30,75	30,75	0,00	100,00	0,00	30,75		0,00
112 03 08	29004	Redutor de Vellocidade 48*60*3 cm - 3 metros	01	01/2012	30,75	0,00	0,00	30,75	30,75	0,00	100,00	0,00	30,75		0,00
112 03 08	29005	Redutor de Vellocidade 48*60*3 cm - 3 metros	01	01/2012	30,75	0,00	0,00	30,75	30,75	0,00	100,00	0,00	30,75		0,00
112 03 08	29006	Redutor de Vellocidade 48*60*3 cm - 3 metros	01	01/2012	30,75	0,00	0,00	30,75	30,75	0,00	100,00	0,00	30,75		0,00
112 03 08	29007	Redutor de Vellocidade 48*60*3 cm - 3 metros	01	01/2012	30,75	0,00	0,00	30,75	30,75	0,00	100,00	0,00	30,75		0,00
112 03 08	29008	Redutor de Vellocidade 48*60*3 cm - 3 metros	01	01/2012	30,75	0,00	0,00	30,75	30,75	0,00	100,00	0,00	30,75		0,00
112 03 08	29009	Redutor de Vellocidade 48*60*3 cm - 3 metros	01	01/2012	30,75	0,00	0,00	30,75	30,75	0,00	100,00	0,00	30,75		0,00
112 03 08	29010	Redutor de Vellocidade 48*60*3 cm - 3 metros	01	01/2012	30,75	0,00	0,00	30,75	30,75	0,00	100,00	0,00	30,75		0,00
112 03 08	29011	Redutor de Vellocidade 48*60*3 cm - 3 metros	01	01/2012	30,75	0,00	0,00	30,75	30,75	0,00	100,00	0,00	30,75		0,00
112 03 08	29012	Redutor de Vellocidade 48*60*3 cm - 3 metros	01	01/2012	30,75	0,00	0,00	30,75	30,75	0,00	100,00	0,00	30,75		0,00
112 03 08	29013	Redutor de Vellocidade 48*60*3 cm - 3 metros	01	01/2012	30,75	0,00	0,00	30,75	30,75	0,00	100,00	0,00	30,75		0,00
112 03 08	29014	Redutor de Vellocidade 48*60*3 cm - 3 metros	01	01/2012	30,75	0,00	0,00	30,75	30,75	0,00	100,00	0,00	30,75		0,00
112 03 08	29015	Redutor de Vellocidade 48*60*3 cm - 3 metros	01	01/2012	30,75	0,00	0,00	30,75	30,75	0,00	100,00	0,00	30,75		0,00
112 03 08	29016	Redutor de Vellocidade 48*60*3 cm - 3 metros	01	01/2012	30,75	0,00	0,00	30,75	30,75	0,00	100,00	0,00	30,75		0,00
112 03 08	29017	Redutor de Vellocidade 48*60*3 cm - 3 metros	01	01/2012	30,75	0,00	0,00	30,75	30,75	0,00	100,00	0,00	30,75		0,00
112 03 08	29018	Redutor de Vellocidade 48*60*3 cm - 3 metros	01	01/2012	30,75	0,00	0,00	30,75	30,75	0,00	100,00	0,00	30,75		0,00

Município de Arganil

Ficha de amortizações por conta

Ano: 2019

Bem			Aquisição			Alterações patrimoniais		Valor bruto	Amortizações						Situação atual do bem
											Exercício				
GH	Nº Invent.	Descrição do bem	Tipo	Data	Valor aquisição /avaliação	Aumentos	Diminuições		Anos ant.	Extraord.	Taxa	Valor	Acumulados		Valor patrim.líq.
Classificação patrimonial: 4591															
112 03 08	29019	Redutor de Vellocidade 48*60*3 cm - 3 metros	01	01/2012	30,75	0,00	0,00	30,75	30,75	0,00	100,00	0,00	30,75		0,00
112 03 08	29020	Redutor de Vellocidade 48*60*3 cm - 3 metros	01	01/2012	30,75	0,00	0,00	30,75	30,75	0,00	100,00	0,00	30,75		0,00
112 03 08	29021	Redutor de Vellocidade 48*60*3 cm - 3 metros	01	01/2012	30,75	0,00	0,00	30,75	30,75	0,00	100,00	0,00	30,75		0,00
112 03 08	29022	Redutor de Vellocidade 48*60*3 cm - 3 metros	01	01/2012	30,75	0,00	0,00	30,75	30,75	0,00	100,00	0,00	30,75		0,00
112 03 08	29023	Redutor de Vellocidade 48*60*3 cm - 3 metros	01	01/2012	30,75	0,00	0,00	30,75	30,75	0,00	100,00	0,00	30,75		0,00
112 03 08	29024	Redutor de Vellocidade 48*60*3 cm - 3 metros	01	01/2012	30,75	0,00	0,00	30,75	30,75	0,00	100,00	0,00	30,75		0,00
112 03 08	29025	Redutor de Vellocidade 48*60*3 cm - 3 metros	01	01/2012	30,75	0,00	0,00	30,75	30,75	0,00	100,00	0,00	30,75		0,00
112 03 08	29026	Redutor de Vellocidade 48*60*3 cm - 3 metros	01	01/2012	30,75	0,00	0,00	30,75	30,75	0,00	100,00	0,00	30,75		0,00
112 03 08	29027	Redutor de Vellocidade 48*60*3 cm - 3 metros	01	01/2012	30,75	0,00	0,00	30,75	30,75	0,00	100,00	0,00	30,75		0,00
112 03 08	29028	Redutor de Vellocidade 48*60*3 cm - 3 metros	01	01/2012	30,75	0,00	0,00	30,75	30,75	0,00	100,00	0,00	30,75		0,00
112 03 08	29029	Redutor de Vellocidade 48*60*3 cm - 3 metros	01	01/2012	30,75	0,00	0,00	30,75	30,75	0,00	100,00	0,00	30,75		0,00
112 03 08	29030	Redutor de Vellocidade 48*60*3 cm - 3 metros	01	01/2012	30,75	0,00	0,00	30,75	30,75	0,00	100,00	0,00	30,75		0,00
112 03 08	29031	Redutor de Vellocidade 48*60*3 cm - 3 metros	01	01/2012	30,75	0,00	0,00	30,75	30,75	0,00	100,00	0,00	30,75		0,00
112 03 08	29032	Redutor de Vellocidade 48*60*3 cm - 3 metros	01	01/2012	30,75	0,00	0,00	30,75	30,75	0,00	100,00	0,00	30,75		0,00
112 03 08	29033	Redutor de Vellocidade 48*60*3 cm - 3 metros	01	01/2012	30,75	0,00	0,00	30,75	30,75	0,00	100,00	0,00	30,75		0,00
112 03 08	29034	Redutor de Vellocidade 48*60*3 cm - 3 metros	01	01/2012	30,75	0,00	0,00	30,75	30,75	0,00	100,00	0,00	30,75		0,00
112 03 08	29035	Redutor de Vellocidade 48*60*3 cm - 3 metros	01	01/2012	30,75	0,00	0,00	30,75	30,75	0,00	100,00	0,00	30,75		0,00
112 03 08	29036	Redutor de Vellocidade 48*60*3 cm - 3 metros	01	01/2012	30,75	0,00	0,00	30,75	30,75	0,00	100,00	0,00	30,75		0,00
112 03 08	29037	Redutor de Vellocidade 48*60*3 cm - 3 metros	01	01/2012	30,75	0,00	0,00	30,75	30,75	0,00	100,00	0,00	30,75		0,00
112 03 08	29038	Redutor de Vellocidade 48*60*3 cm - 3 metros	01	01/2012	30,75	0,00	0,00	30,75	30,75	0,00	100,00	0,00	30,75		0,00
112 03 08	29039	Redutor de Vellocidade 48*60*3 cm - 3 metros	01	01/2012	30,75	0,00	0,00	30,75	30,75	0,00	100,00	0,00	30,75		0,00
112 03 08	29040	Redutor de Vellocidade 48*60*3 cm - 3 metros	01	01/2012	30,75	0,00	0,00	30,75	30,75	0,00	100,00	0,00	30,75		0,00
112 03 08	29041	Redutor de Vellocidade 48*60*3 cm - 3 metros	01	01/2012	30,75	0,00	0,00	30,75	30,75	0,00	100,00	0,00	30,75		0,00
112 03 08	29042	Redutor de Vellocidade 48*60*3 cm - 3 metros	01	01/2012	30,75	0,00	0,00	30,75	30,75	0,00	100,00	0,00	30,75		0,00
112 03 08	29043	Redutor de Vellocidade 48*60*3 cm - 3 metros	01	01/2012	30,75	0,00	0,00	30,75	30,75	0,00	100,00	0,00	30,75		0,00
112 03 08	29044	Redutor de Vellocidade 48*60*3 cm - 3 metros	01	01/2012	30,75	0,00	0,00	30,75	30,75	0,00	100,00	0,00	30,75		0,00
112 03 08	29045	Redutor de Vellocidade 48*60*3 cm - 3 metros	01	01/2012	30,75	0,00	0,00	30,75	30,75	0,00	100,00	0,00	30,75		0,00
112 03 08	29046	Redutor de Vellocidade 48*60*3 cm - 3 metros	01	01/2012	30,75	0,00	0,00	30,75	30,75	0,00	100,00	0,00	30,75		0,00
112 03 08	29047	Redutor de Vellocidade 48*60*3 cm - 3 metros	01	01/2012	30,75	0,00	0,00	30,75	30,75	0,00	100,00	0,00	30,75		0,00

Município de Arganil

Ficha de amortizações por conta

Ano: 2019

Bem			Aquisição			Alterações patrimoniais		Valor bruto	Amortizações						Situação atual do bem
GH	Nº Invent.	Descrição do bem	Tipo	Data	Valor aquisição /avaliação	Aumentos	Diminuições		Anos ant.	Extraord.	Exercício Taxa	Exercício Valor	Acumulados		Valor patrim.líq.
Classificação patrimonial: 4591															
112 03 08	29048	Redutor de Velocidade 48*60*3 cm - 3 metros	01	01/2012	30,75	0,00	0,00	30,75	30,75	0,00	100,00	0,00	30,75		0,00
112 03 08	29049	Redutor de Velocidade 48*60*3 cm - 3 metros	01	01/2012	30,75	0,00	0,00	30,75	30,75	0,00	100,00	0,00	30,75		0,00
112 03 08	29050	Redutor de Velocidade 48*60*3 cm - 3 metros	01	01/2012	30,75	0,00	0,00	30,75	30,75	0,00	100,00	0,00	30,75		0,00
112 03 08	29051	Redutor de Velocidade 48*60*3 cm - 3 metros	01	01/2012	30,75	0,00	0,00	30,75	30,75	0,00	100,00	0,00	30,75		0,00
112 03 08	29052	Redutor de Velocidade 48*60*3 cm - 3 metros	01	01/2012	30,75	0,00	0,00	30,75	30,75	0,00	100,00	0,00	30,75		0,00
112 03 08	29053	Redutor de Velocidade 48*60*3 cm - 3 metros	01	01/2012	30,75	0,00	0,00	30,75	30,75	0,00	100,00	0,00	30,75		0,00
112 03 08	29054	Redutor de Velocidade 48*60*3 cm - 3 metros	01	01/2012	30,75	0,00	0,00	30,75	30,75	0,00	100,00	0,00	30,75		0,00
112 03 08	29055	Redutor de Velocidade 48*60*3 cm - 3 metros	01	01/2012	30,75	0,00	0,00	30,75	30,75	0,00	100,00	0,00	30,75		0,00
112 03 08	29056	Redutor de Velocidade 48*60*3 cm - 3 metros	01	01/2012	30,75	0,00	0,00	30,75	30,75	0,00	100,00	0,00	30,75		0,00
112 03 08	29057	Redutor de Velocidade 48*60*3 cm - 3 metros	01	01/2012	30,75	0,00	0,00	30,75	30,75	0,00	100,00	0,00	30,75		0,00
112 03 08	29058	Redutor de Velocidade 48*60*3 cm - 3 metros	01	01/2012	30,75	0,00	0,00	30,75	30,75	0,00	100,00	0,00	30,75		0,00
112 03 08	29059	Redutor de Velocidade 48*60*3 cm - 3 metros	01	01/2012	30,75	0,00	0,00	30,75	30,75	0,00	100,00	0,00	30,75		0,00
112 03 08	29060	Redutor de Velocidade 48*60*3 cm - 3 metros	01	01/2012	30,75	0,00	0,00	30,75	30,75	0,00	100,00	0,00	30,75		0,00
112 03 08	29061	Redutor de Velocidade 48*60*3 cm - 3 metros	01	01/2012	30,75	0,00	0,00	30,75	30,75	0,00	100,00	0,00	30,75		0,00
112 03 08	29062	Redutor de Velocidade 48*60*3 cm - 3 metros	01	01/2012	30,75	0,00	0,00	30,75	30,75	0,00	100,00	0,00	30,75		0,00
112 03 08	29063	Redutor de Velocidade 48*60*3 cm - 3 metros	01	01/2012	30,75	0,00	0,00	30,75	30,75	0,00	100,00	0,00	30,75		0,00
112 03 08	29064	Redutor de Velocidade 48*60*3 cm - 3 metros	01	01/2012	30,75	0,00	0,00	30,75	30,75	0,00	100,00	0,00	30,75		0,00
112 03 08	29065	Redutor de Velocidade 48*60*3 cm - 3 metros	01	01/2012	30,75	0,00	0,00	30,75	30,75	0,00	100,00	0,00	30,75		0,00
112 03 08	29066	Redutor de Velocidade 48*60*3 cm - 3 metros	01	01/2012	30,75	0,00	0,00	30,75	30,75	0,00	100,00	0,00	30,75		0,00
112 03 08	29067	Redutor de Velocidade 48*60*3 cm - 3 metros	01	01/2012	30,75	0,00	0,00	30,75	30,75	0,00	100,00	0,00	30,75		0,00
112 03 08	29068	Redutor de Velocidade 48*60*3 cm - 3 metros	01	01/2012	30,75	0,00	0,00	30,75	30,75	0,00	100,00	0,00	30,75		0,00
112 03 08	29069	Redutor de Velocidade 48*60*3 cm - 3 metros	01	01/2012	30,75	0,00	0,00	30,75	30,75	0,00	100,00	0,00	30,75		0,00
112 03 08	29070	Redutor de Velocidade 48*60*3 cm - 3 metros	01	01/2012	30,75	0,00	0,00	30,75	30,75	0,00	100,00	0,00	30,75		0,00
112 03 08	29071	Redutor de Velocidade 48*60*3 cm - 3 metros	01	01/2012	30,75	0,00	0,00	30,75	30,75	0,00	100,00	0,00	30,75		0,00
112 03 08	29072	Redutor de Velocidade 48*60*3 cm - 3 metros	01	01/2012	30,75	0,00	0,00	30,75	30,75	0,00	100,00	0,00	30,75		0,00
112 03 08	29073	Redutor de Velocidade 48*60*3 cm - 3 metros	01	01/2012	30,75	0,00	0,00	30,75	30,75	0,00	100,00	0,00	30,75		0,00
112 03 08	29074	Redutor de Velocidade 48*60*3 cm - 3 metros	01	01/2012	30,75	0,00	0,00	30,75	30,75	0,00	100,00	0,00	30,75		0,00
112 03 08	29075	Redutor de Velocidade 48*60*3 cm - 3 metros	01	01/2012	30,75	0,00	0,00	30,75	30,75	0,00	100,00	0,00	30,75		0,00
112 03 08	29076	Redutor de Velocidade 48*60*3 cm - 3 metros	01	01/2012	30,75	0,00	0,00	30,75	30,75	0,00	100,00	0,00	30,75		0,00

Município de Arganil

Ficha de amortizações por conta

Ano: 2019

Bem			Aquisição			Alterações patrimoniais		Valor bruto	Amortizações						Situação atual do bem
GH	Nº Invent.	Descrição do bem	Tipo	Data	Valor aquisição /avaliação	Aumentos	Diminuições		Anos ant.	Extraord.	Exercício Taxa	Exercício Valor	Acumulados		Valor patrim.líq.
Classificação patrimonial: 4591															
112 03 08	29077	Redutor de Velocidade 48*60*3 cm - 3 metros	01	01/2012	30,75	0,00	0,00	30,75	30,75	0,00	100,00	0,00	30,75		0,00
112 03 08	29078	Redutor de Velocidade 48*60*3 cm - 3 metros	01	01/2012	30,75	0,00	0,00	30,75	30,75	0,00	100,00	0,00	30,75		0,00
112 03 08	29079	Redutor de Velocidade 48*60*3 cm - 3 metros	01	01/2012	30,75	0,00	0,00	30,75	30,75	0,00	100,00	0,00	30,75		0,00
112 03 08	29080	Redutor de Velocidade 48*60*3 cm - 3 metros	01	01/2012	30,75	0,00	0,00	30,75	30,75	0,00	100,00	0,00	30,75		0,00
112 03 08	29081	Redutor de Velocidade 48*60*3 cm - 3 metros	01	01/2012	30,75	0,00	0,00	30,75	30,75	0,00	100,00	0,00	30,75		0,00
112 03 08	29082	Redutor de Velocidade 48*60*3 cm - 3 metros	01	01/2012	30,75	0,00	0,00	30,75	30,75	0,00	100,00	0,00	30,75		0,00
112 03 08	29083	Redutor de Velocidade 48*60*3 cm - 3 metros	01	01/2012	30,75	0,00	0,00	30,75	30,75	0,00	100,00	0,00	30,75		0,00
112 03 08	29084	Redutor de Velocidade 48*60*3 cm - 3 metros	01	01/2012	30,75	0,00	0,00	30,75	30,75	0,00	100,00	0,00	30,75		0,00
112 03 08	29085	Redutor de Velocidade 48*60*3 cm - 3 metros	01	01/2012	30,75	0,00	0,00	30,75	30,75	0,00	100,00	0,00	30,75		0,00
112 03 08	29086	Redutor de Velocidade 48*60*3 cm - 3 metros	01	01/2012	30,75	0,00	0,00	30,75	30,75	0,00	100,00	0,00	30,75		0,00
112 03 08	29087	Redutor de Velocidade 48*60*3 cm - 3 metros	01	01/2012	30,75	0,00	0,00	30,75	30,75	0,00	100,00	0,00	30,75		0,00
112 03 08	29088	Redutor de Velocidade 48*60*3 cm - 3 metros	01	01/2012	30,75	0,00	0,00	30,75	30,75	0,00	100,00	0,00	30,75		0,00
112 03 08	29089	Redutor de Velocidade 48*60*3 cm - 3 metros	01	01/2012	30,75	0,00	0,00	30,75	30,75	0,00	100,00	0,00	30,75		0,00
112 03 08	29090	Redutor de Velocidade 48*60*3 cm - 3 metros	01	01/2012	30,75	0,00	0,00	30,75	30,75	0,00	100,00	0,00	30,75		0,00
112 03 08	29091	Redutor de Velocidade 48*60*3 cm - 3 metros	01	01/2012	30,75	0,00	0,00	30,75	30,75	0,00	100,00	0,00	30,75		0,00
112 03 08	29092	Redutor de Velocidade 48*60*3 cm - 3 metros	01	01/2012	30,75	0,00	0,00	30,75	30,75	0,00	100,00	0,00	30,75		0,00
112 03 08	29093	Redutor de Velocidade 48*60*3 cm - 3 metros	01	01/2012	30,75	0,00	0,00	30,75	30,75	0,00	100,00	0,00	30,75		0,00
112 03 08	29094	Redutor de Velocidade 48*60*3 cm - 3 metros	01	01/2012	30,75	0,00	0,00	30,75	30,75	0,00	100,00	0,00	30,75		0,00
112 03 08	29095	Redutor de Velocidade 48*60*3 cm - 3 metros	01	01/2012	30,75	0,00	0,00	30,75	30,75	0,00	100,00	0,00	30,75		0,00
112 03 08	29096	Redutor de Velocidade 48*60*3 cm - 3 metros	01	01/2012	30,75	0,00	0,00	30,75	30,75	0,00	100,00	0,00	30,75		0,00
112 03 08	29097	Redutor de Velocidade 48*60*3 cm - 3 metros	01	01/2012	30,75	0,00	0,00	30,75	30,75	0,00	100,00	0,00	30,75		0,00
112 03 08	29098	Redutor de Velocidade 48*60*3 cm - 3 metros	01	01/2012	30,75	0,00	0,00	30,75	30,75	0,00	100,00	0,00	30,75		0,00
112 03 08	29099	Redutor de Velocidade 48*60*3 cm - 3 metros	01	01/2012	30,75	0,00	0,00	30,75	30,75	0,00	100,00	0,00	30,75		0,00
112 03 08	29100	Redutor de Velocidade 48*60*3 cm - 3 metros	01	01/2012	30,75	0,00	0,00	30,75	30,75	0,00	100,00	0,00	30,75		0,00
112 03 08	29101	Redutor de Velocidade 48*60*3 cm - 3 metros	01	01/2012	30,75	0,00	0,00	30,75	30,75	0,00	100,00	0,00	30,75		0,00
112 03 08	29102	Redutor de Velocidade 48*60*3 cm - 3 metros	01	01/2012	30,75	0,00	0,00	30,75	30,75	0,00	100,00	0,00	30,75		0,00
112 03 08	29103	Redutor de Velocidade 48*60*3 cm - 3 metros	01	01/2012	30,75	0,00	0,00	30,75	30,75	0,00	100,00	0,00	30,75		0,00
112 03 08	29104	Redutor de Velocidade 48*60*3 cm - 3 metros	01	01/2012	30,75	0,00	0,00	30,75	30,75	0,00	100,00	0,00	30,75		0,00
112 03 08	29105	Redutor de Velocidade 48*60*3 cm - 3 metros	01	01/2012	30,75	0,00	0,00	30,75	30,75	0,00	100,00	0,00	30,75		0,00

Município de Arganil

Ficha de amortizações por conta

Ano: 2019

Bem			Aquisição			Alterações patrimoniais		Valor bruto	Amortizações					Situação atual do bem
GH	Nº Invent.	Descrição do bem	Tipo	Data	Valor aquisição /avaliação	Aumentos	Diminuições		Anos ant.	Extraord.	Exercício Taxa	Exercício Valor	Acumulados	Valor patrim.liq.
Classificação patrimonial: 4591														
112 03 08	29106	Redutor de Velocidade 48*60*3 cm - 3 metros	01	01/2012	30,75	0,00	0,00	30,75	30,75	0,00	100,00	0,00	30,75	0,00
112 03 08	29107	Redutor de Velocidade 48*60*3 cm - 3 metros	01	01/2012	30,75	0,00	0,00	30,75	30,75	0,00	100,00	0,00	30,75	0,00
112 03 08	29108	Redutor de Velocidade 48*60*3 cm - 3 metros	01	01/2012	30,75	0,00	0,00	30,75	30,75	0,00	100,00	0,00	30,75	0,00
112 03 08	29109	Redutor de Velocidade 48*60*3 cm - 3 metros	01	01/2012	30,75	0,00	0,00	30,75	30,75	0,00	100,00	0,00	30,75	0,00
112 03 08	29110	Redutor de Velocidade 48*60*3 cm - 3 metros	01	01/2012	30,75	0,00	0,00	30,75	30,75	0,00	100,00	0,00	30,75	0,00
112 03 08	29111	Redutor de Velocidade 48*60*3 cm - 3 metros	01	01/2012	30,75	0,00	0,00	30,75	30,75	0,00	100,00	0,00	30,75	0,00
112 03 08	29112	Redutor de Velocidade 48*60*3 cm - 3 metros	01	01/2012	30,75	0,00	0,00	30,75	30,75	0,00	100,00	0,00	30,75	0,00
112 03 08	29113	Redutor de Velocidade 48*60*3 cm - 3 metros	01	01/2012	30,75	0,00	0,00	30,75	30,75	0,00	100,00	0,00	30,75	0,00
112 03 08	29114	Redutor de Velocidade 48*60*3 cm - 3 metros	01	01/2012	30,75	0,00	0,00	30,75	30,75	0,00	100,00	0,00	30,75	0,00
112 03 08	29115	Redutor de Velocidade 48*60*3 cm - 3 metros	01	01/2012	30,75	0,00	0,00	30,75	30,75	0,00	100,00	0,00	30,75	0,00
112 03 08	29116	Redutor de Velocidade 48*60*3 cm - 3 metros	01	01/2012	30,75	0,00	0,00	30,75	30,75	0,00	100,00	0,00	30,75	0,00
112 03 03	29485	Placas adicionais "Pesados".	01	01/2012	18,24	0,00	0,00	18,24	18,24	0,00	100,00	0,00	18,24	0,00
112 03 03	29486	Placas adicionais "Pesados".	01	01/2012	18,24	0,00	0,00	18,24	18,24	0,00	100,00	0,00	18,24	0,00
112 03 03	29487	Sinal H1 620 mm em ferro.	01	01/2012	39,30	0,00	0,00	39,30	39,30	0,00	100,00	0,00	39,30	0,00
112 03 03	29488	Sinal H1 620 mm em ferro.	01	01/2012	39,30	0,00	0,00	39,30	39,30	0,00	100,00	0,00	39,30	0,00
112 03 03	29489	Sinal H1 620 mm em ferro.	01	01/2012	39,30	0,00	0,00	39,30	39,30	0,00	100,00	0,00	39,30	0,00
112 03 03	29490	Placa adicional "2 lugares".	01	01/2012	18,24	0,00	0,00	18,24	18,24	0,00	100,00	0,00	18,24	0,00
112 03 03	29491	Placa adicional "2 lugares".	01	01/2012	18,24	0,00	0,00	18,24	18,24	0,00	100,00	0,00	18,24	0,00
112 03 03	29492	Placa adicional "3 lugares".	01	01/2012	18,24	0,00	0,00	18,24	18,24	0,00	100,00	0,00	18,24	0,00
112 03 03	29493	Placa adicional "3 lugares".	01	01/2012	18,24	0,00	0,00	18,24	18,24	0,00	100,00	0,00	18,24	0,00
112 03 03	29494	Sinal A29 620 mm em ferro.	01	01/2012	32,75	0,00	0,00	32,75	32,75	0,00	100,00	0,00	32,75	0,00
112 03 03	29495	Sinal A29 620 mm em ferro.	01	01/2012	32,75	0,00	0,00	32,75	32,75	0,00	100,00	0,00	32,75	0,00
112 03 03	29496	Sinal A29 620 mm em ferro.	01	01/2012	32,75	0,00	0,00	32,75	32,75	0,00	100,00	0,00	32,75	0,00
112 03 03	29497	Sinal A29 620 mm em ferro.	01	01/2012	32,75	0,00	0,00	32,75	32,75	0,00	100,00	0,00	32,75	0,00
112 03 03	29498	Placa Adicional "8h às 9h e 17h às 18h".	01	01/2012	21,06	0,00	0,00	21,06	21,06	0,00	100,00	0,00	21,06	0,00
112 03 03	29499	Tubos de 50 (1 1/2 SI) cms 3 metros.	01	01/2012	20,50	0,00	0,00	20,50	20,50	0,00	100,00	0,00	20,50	0,00
112 03 03	29500	Tubos de 50 (1 1/2 SI) cms 3 metros.	01	01/2012	20,50	0,00	0,00	20,50	20,50	0,00	100,00	0,00	20,50	0,00
112 03 03	29501	Tubos de 50 (1 1/2 SI) cms 3 metros.	01	01/2012	20,50	0,00	0,00	20,50	20,50	0,00	100,00	0,00	20,50	0,00
112 03 03	29502	Tubos de 50 (1 1/2 SI) cms 3 metros.	01	01/2012	20,50	0,00	0,00	20,50	20,50	0,00	100,00	0,00	20,50	0,00

Município de Arganil

Ficha de amortizações por conta

Ano: 2019

Bem			Aquisição			Alterações patrimoniais		Valor bruto	Amortizações					Situação atual do bem
GH	Nº Invent.	Descrição do bem	Tipo	Data	Valor aquisição /avaliação	Aumentos	Diminuições		Anos ant.	Extraord.	Exercício Taxa	Exercício Valor	Acumulados	Valor patrim.liq.
Classificação patrimonial: 4591														
112 03 03	29503	Tubos de 50 (1 1/2 SI) cms 3 metros.	01	01/2012	20,50	0,00	0,00	20,50	20,50	0,00	100,00	0,00	20,50	0,00
112 03 03	29504	Tubos de 50 (1 1/2 SI) cms 3 metros.	01	01/2012	20,50	0,00	0,00	20,50	20,50	0,00	100,00	0,00	20,50	0,00
112 03 03	29505	Tubos de 50 (1 1/2 SI) cms 3 metros.	01	01/2012	20,50	0,00	0,00	20,50	20,50	0,00	100,00	0,00	20,50	0,00
112 03 03	29506	Tubos de 50 (1 1/2 SI) cms 3 metros.	01	01/2012	20,50	0,00	0,00	20,50	20,50	0,00	100,00	0,00	20,50	0,00
112 03 03	29507	Tubos de 50 (1 1/2 SI) cms 3 metros.	01	01/2012	20,50	0,00	0,00	20,50	20,50	0,00	100,00	0,00	20,50	0,00
112 03 03	29508	Tubos de 50 (1 1/2 SI) cms 3 metros.	01	01/2012	20,50	0,00	0,00	20,50	20,50	0,00	100,00	0,00	20,50	0,00
112 03 03	29509	Tubos de 50 (1 1/2 SI) cms 3 metros.	01	01/2012	20,50	0,00	0,00	20,50	20,50	0,00	100,00	0,00	20,50	0,00
112 03 03	29510	Tubos de 50 (1 1/2 SI) cms 3 metros.	01	01/2012	20,50	0,00	0,00	20,50	20,50	0,00	100,00	0,00	20,50	0,00
112 03 03	29511	Tubos de 50 (1 1/2 SI) cms 3 metros.	01	01/2012	20,50	0,00	0,00	20,50	20,50	0,00	100,00	0,00	20,50	0,00
112 03 03	29512	Tubos de 50 (1 1/2 SI) cms 3 metros.	01	01/2012	20,50	0,00	0,00	20,50	20,50	0,00	100,00	0,00	20,50	0,00
112 03 03	29513	Tubos de 50 (1 1/2 SI) cms 3 metros.	01	01/2012	20,50	0,00	0,00	20,50	20,50	0,00	100,00	0,00	20,50	0,00
112 03 03	29514	Tubos de 50 (1 1/2 SI) cms 3,5 metros.	01	01/2012	23,92	0,00	0,00	23,92	23,92	0,00	100,00	0,00	23,92	0,00
112 03 03	29515	Tubos de 50 (1 1/2 SI) cms 3,5 metros.	01	01/2012	23,92	0,00	0,00	23,92	23,92	0,00	100,00	0,00	23,92	0,00
112 03 03	29516	Tubos de 50 (1 1/2 SI) cms 3,5 metros.	01	01/2012	23,92	0,00	0,00	23,92	23,92	0,00	100,00	0,00	23,92	0,00
112 03 03	29517	Tubos de 50 (1 1/2 SI) cms 3,5 metros.	01	01/2012	23,92	0,00	0,00	23,92	23,92	0,00	100,00	0,00	23,92	0,00
112 03 03	29518	Tubos de 50 (1 1/2 SI) cms 3,5 metros.	01	01/2012	23,92	0,00	0,00	23,92	23,92	0,00	100,00	0,00	23,92	0,00
112 03 03	29519	Tubos de 50 (1 1/2 SI) cms 3,5 metros.	01	01/2012	23,92	0,00	0,00	23,92	23,92	0,00	100,00	0,00	23,92	0,00
112 03 03	29520	Tubos de 50 (1 1/2 SI) cms 3,5 metros.	01	01/2012	23,92	0,00	0,00	23,92	23,92	0,00	100,00	0,00	23,92	0,00
112 03 03	29521	Tubos de 50 (1 1/2 SI) cms 3,5 metros.	01	01/2012	23,92	0,00	0,00	23,92	23,92	0,00	100,00	0,00	23,92	0,00
112 03 03	29522	Tubos de 50 (1 1/2 SI) cms 3,5 metros.	01	01/2012	23,92	0,00	0,00	23,92	23,92	0,00	100,00	0,00	23,92	0,00
112 03 03	29523	Tubos de 50 (1 1/2 SI) cms 3,5 metros.	01	01/2012	23,92	0,00	0,00	23,92	23,92	0,00	100,00	0,00	23,92	0,00
112 03 03	29524	Tubos de 50 (1 1/2 SI) cms 3,5 metros.	01	01/2012	23,92	0,00	0,00	23,92	23,92	0,00	100,00	0,00	23,92	0,00
112 03 03	29525	Tubos de 50 (1 1/2 SI) cms 3,5 metros.	01	01/2012	23,92	0,00	0,00	23,92	23,92	0,00	100,00	0,00	23,92	0,00
112 03 03	29526	Tubos de 50 (1 1/2 SI) cms 3,5 metros.	01	01/2012	23,92	0,00	0,00	23,92	23,92	0,00	100,00	0,00	23,92	0,00
112 03 03	29527	Tubos de 50 (1 1/2 SI) cms 3,5 metros.	01	01/2012	23,92	0,00	0,00	23,92	23,92	0,00	100,00	0,00	23,92	0,00
112 03 03	29528	Tubos de 50 (1 1/2 SI) cms 3,5 metros.	01	01/2012	23,92	0,00	0,00	23,92	23,92	0,00	100,00	0,00	23,92	0,00
112 03 03	29529	Autocolantes "Taxi".	01	01/2012	8,30	0,00	0,00	8,30	8,30	0,00	100,00	0,00	8,30	0,00
112 03 03	29530	Autocolantes "Taxi".	01	01/2012	8,30	0,00	0,00	8,30	8,30	0,00	100,00	0,00	8,30	0,00
112 03 03	29531	Autocolantes "Taxi".	01	01/2012	8,30	0,00	0,00	8,30	8,30	0,00	100,00	0,00	8,30	0,00

Ficha de amortizações por conta

Ano: 2019

Bem			Aquisição			Alterações patrimoniais		Valor bruto	Amortizações					Situação atual do bem
GH	Nº Invent.	Descrição do bem	Tipo	Data	Valor aquisição /avaliação	Aumentos	Diminuições		Anos ant.	Exercício Extraord.	Taxa	Valor	Acumulados	Valor patrim.liq.
Classificação patrimonial: 4591														
112 03 03	29532	Autocolantes "Taxi".	01	01/2012	8,30	0,00	0,00	8,30	8,30	0,00	100,00	0,00	8,30	0,00
112 03 03	29533	Autocolantes "2 lugares".	01	01/2012	8,30	0,00	0,00	8,30	8,30	0,00	100,00	0,00	8,30	0,00
112 03 03	29534	Autocolantes "2 lugares".	01	01/2012	8,30	0,00	0,00	8,30	8,30	0,00	100,00	0,00	8,30	0,00
112 03 03	29535	Autocolantes "2 lugares".	01	01/2012	8,30	0,00	0,00	8,30	8,30	0,00	100,00	0,00	8,30	0,00
112 03 03	29536	Autocolantes "2 lugares".	01	01/2012	8,30	0,00	0,00	8,30	8,30	0,00	100,00	0,00	8,30	0,00
112 03 03	29537	Autocolantes "3 lugares".	01	01/2012	8,46	0,00	0,00	8,46	8,46	0,00	100,00	0,00	8,46	0,00
112 03 03	29538	Autocolantes "3 lugares".	01	01/2012	8,30	0,00	0,00	8,30	8,30	0,00	100,00	0,00	8,30	0,00
112 03 03	29539	Autocolantes "3 lugares".	01	01/2012	8,30	0,00	0,00	8,30	8,30	0,00	100,00	0,00	8,30	0,00
112 03 03	29540	Autocolantes "3 lugares".	01	01/2012	8,30	0,00	0,00	8,30	8,30	0,00	100,00	0,00	8,30	0,00
112 03 03	29550	Sinal A2, com acessórios incluídos.	01	02/2012	33,89	0,00	0,00	33,89	33,89	0,00	100,00	0,00	33,89	0,00
112 03 03	29551	Sinal A2, com acessórios incluídos.	01	02/2012	33,90	0,00	0,00	33,90	33,90	0,00	100,00	0,00	33,90	0,00
112 03 03	29552	Sinal A2, com acessórios incluídos.	01	02/2012	33,90	0,00	0,00	33,90	33,90	0,00	100,00	0,00	33,90	0,00
112 03 03	29553	Sinal A2, com acessórios incluídos.	01	02/2012	33,90	0,00	0,00	33,90	33,90	0,00	100,00	0,00	33,90	0,00
112 03 03	29554	Sinal A2, com acessórios incluídos.	01	02/2012	33,90	0,00	0,00	33,90	33,90	0,00	100,00	0,00	33,90	0,00
112 03 03	29555	Sinal A2, com acessórios incluídos.	01	02/2012	33,90	0,00	0,00	33,90	33,90	0,00	100,00	0,00	33,90	0,00
112 03 03	29556	Sinal A2, com acessórios incluídos.	01	02/2012	33,90	0,00	0,00	33,90	33,90	0,00	100,00	0,00	33,90	0,00
112 03 03	29557	Sinal A2, com acessórios incluídos.	01	02/2012	33,90	0,00	0,00	33,90	33,90	0,00	100,00	0,00	33,90	0,00
112 03 03	29558	Sinal A2, com acessórios incluídos.	01	02/2012	33,90	0,00	0,00	33,90	33,90	0,00	100,00	0,00	33,90	0,00
112 03 03	29559	Sinal A2, com acessórios incluídos.	01	02/2012	33,90	0,00	0,00	33,90	33,90	0,00	100,00	0,00	33,90	0,00
112 03 03	29560	Sinal A23, com acessórios incluídos.	01	02/2012	33,90	0,00	0,00	33,90	33,90	0,00	100,00	0,00	33,90	0,00
112 03 03	29561	Sinal A23, com acessórios incluídos.	01	02/2012	33,90	0,00	0,00	33,90	33,90	0,00	100,00	0,00	33,90	0,00
112 03 03	29585	Espelhos de 600 mm.	01	02/2012	75,84	0,00	0,00	75,84	75,84	0,00	100,00	0,00	75,84	0,00
112 03 03	29586	Espelhos de 600 mm.	01	02/2012	75,86	0,00	0,00	75,86	75,86	0,00	100,00	0,00	75,86	0,00
112 03 03	29587	Espelhos de 600 mm.	01	02/2012	75,86	0,00	0,00	75,86	75,86	0,00	100,00	0,00	75,86	0,00
112 03 03	29588	Espelhos de 600 mm.	01	02/2012	75,86	0,00	0,00	75,86	75,86	0,00	100,00	0,00	75,86	0,00
112 03 03	29620	Sinais H6 "50" com 620 mm em ferro.	01	03/2012	40,69	0,00	0,00	40,69	40,69	0,00	100,00	0,00	40,69	0,00
112 03 03	29621	Sinais H6 "50" com 620 mm em ferro.	01	03/2012	40,68	0,00	0,00	40,68	40,68	0,00	100,00	0,00	40,68	0,00
112 03 03	29622	Sinais C13 "50" com 620 mm em ferro.	01	03/2012	40,27	0,00	0,00	40,27	40,27	0,00	100,00	0,00	40,27	0,00
112 03 03	29623	Sinais C13 "50" com 620 mm em ferro.	01	03/2012	40,27	0,00	0,00	40,27	40,27	0,00	100,00	0,00	40,27	0,00

Ficha de amortizações por conta

Ano: 2019

Bem			Aquisição			Alterações patrimoniais		Valor bruto	Amortizações					Situação atual do bem
GH	Nº Invent.	Descrição do bem	Tipo	Data	Valor aquisição /avaliação	Aumentos	Diminuições		Anos ant.	Exercício Extraord.	Taxa	Valor	Acumulados	Valor patrim.liq.
Classificação patrimonial: 4591														
112 03 03	29624	Sinais C13 "50" com 620 mm em ferro.	01	03/2012	40,27	0,00	0,00	40,27	40,27	0,00	100,00	0,00	40,27	0,00
112 03 03	29625	Sinais C13 "50" com 620 mm em ferro.	01	03/2012	40,27	0,00	0,00	40,27	40,27	0,00	100,00	0,00	40,27	0,00
112 03 03	29626	Sinais A2c com 620 mm em ferro.	01	03/2012	33,90	0,00	0,00	33,90	33,90	0,00	100,00	0,00	33,90	0,00
112 03 03	29627	Sinais A2c com 620 mm em ferro.	01	03/2012	33,90	0,00	0,00	33,90	33,90	0,00	100,00	0,00	33,90	0,00
112 03 03	29628	Postes 1 1/2 SL com 3 metros (inclui anilhas e	01	03/2012	23,27	0,00	0,00	23,27	23,27	0,00	100,00	0,00	23,27	0,00
112 03 03	29629	Postes 1 1/2 SL com 3 metros (inclui anilhas e	01	03/2012	23,27	0,00	0,00	23,27	23,27	0,00	100,00	0,00	23,27	0,00
112 03 03	29630	Postes 1 1/2 SL com 3 metros (inclui anilhas e	01	03/2012	23,27	0,00	0,00	23,27	23,27	0,00	100,00	0,00	23,27	0,00
112 03 03	29631	Postes 1 1/2 SL com 3 metros (inclui anilhas e	01	03/2012	23,27	0,00	0,00	23,27	23,27	0,00	100,00	0,00	23,27	0,00
112 03 03	29632	Postes 1 1/2 SL com 3 metros (inclui anilhas e	01	03/2012	23,27	0,00	0,00	23,27	23,27	0,00	100,00	0,00	23,27	0,00
112 03 03	29633	Postes 1 1/2 SL com 3 metros (inclui anilhas e	01	03/2012	23,27	0,00	0,00	23,27	23,27	0,00	100,00	0,00	23,27	0,00
112 03 03	29634	Postes 1 1/2 SL com 3 metros (inclui anilhas e	01	03/2012	23,27	0,00	0,00	23,27	23,27	0,00	100,00	0,00	23,27	0,00
112 03 03	29635	Postes 1 1/2 SL com 3 metros (inclui anilhas e	01	03/2012	23,27	0,00	0,00	23,27	23,27	0,00	100,00	0,00	23,27	0,00
112 03 03	29636	Postes 1 1/2 SL com 3 metros (inclui anilhas e	01	03/2012	23,27	0,00	0,00	23,27	23,27	0,00	100,00	0,00	23,27	0,00
112 03 03	29637	Postes 1 1/2 SL com 3 metros (inclui anilhas e	01	03/2012	23,27	0,00	0,00	23,27	23,27	0,00	100,00	0,00	23,27	0,00
112 03 03	29995	Sinal H1 com 620 mm composto por placa adi	01	06/2012	62,47	0,00	0,00	62,47	62,47	0,00	100,00	0,00	62,47	0,00
112 03 03	29996	Sinal H1 com 620 mm composto por placa adi	01	06/2012	62,47	0,00	0,00	62,47	62,47	0,00	100,00	0,00	62,47	0,00
112 03 08	30285	Sinal A22 620 mm (ferro 1.5 mm).	01	10/2012	33,90	0,00	0,00	33,90	33,90	0,00	100,00	0,00	33,90	0,00
112 03 08	30286	Sinal D1 620 mm (ferro 1.5 mm).	01	10/2012	40,27	0,00	0,00	40,27	40,27	0,00	100,00	0,00	40,27	0,00
112 03 03	31370	Sinal "Placa com 1,5*0,3 com fundo azul (cha	01	10/2012	56,62	0,00	0,00	56,62	56,62	0,00	100,00	0,00	56,62	0,00
112 03 03	31371	Sinal "Chapa com 1,5*0,30 com fundo azul (cl	01	10/2012	56,60	0,00	0,00	56,60	56,60	0,00	100,00	0,00	56,60	0,00
112 03 03	31372	Sinal "Chapa com 1,5*0,30 com fundo azul (cl	01	10/2012	56,60	0,00	0,00	56,60	56,60	0,00	100,00	0,00	56,60	0,00
112 03 03	31373	Sinal "Prumo 1 1/2 com 3 metros".	01	10/2012	20,54	0,00	0,00	20,54	20,54	0,00	100,00	0,00	20,54	0,00
112 03 03	31374	Sinal "Prumo 1 1/2 com 3 metros".	01	10/2012	20,54	0,00	0,00	20,54	20,54	0,00	100,00	0,00	20,54	0,00
112 03 03	31375	Sinal "Prumo 1 1/2 com 3 metros".	01	10/2012	20,54	0,00	0,00	20,54	20,54	0,00	100,00	0,00	20,54	0,00
112 03 03	31376	Sinal "Prumo 1 1/2 com 3 metros".	01	10/2012	20,54	0,00	0,00	20,54	20,54	0,00	100,00	0,00	20,54	0,00
112 03 03	31377	Sinal "Prumo 1 1/2 com 3 metros".	01	10/2012	20,54	0,00	0,00	20,54	20,54	0,00	100,00	0,00	20,54	0,00
112 03 03	31378	Sinal "Prumo 1 1/2 com 3 metros".	01	10/2012	20,54	0,00	0,00	20,54	20,54	0,00	100,00	0,00	20,54	0,00
112 03 08	31503	Sinal H4 de 620 mm em ferro (Freguesia do P	01	12/2012	40,68	0,00	0,00	40,68	40,68	0,00	100,00	0,00	40,68	0,00
112 03 08	31504	Sinal H4 de 620 mm em ferro (Freguesia do P	01	12/2012	40,68	0,00	0,00	40,68	40,68	0,00	100,00	0,00	40,68	0,00

Municipio de Arganil

Ficha de amortizações por conta

Ano: 2019

Bem			Aquisição			Alterações patrimoniais		Valor bruto	Amortizações						Situação atual do bem
GH	Nº Invent.	Descrição do bem	Tipo	Data	Valor aquisição /avaliação	Aumentos	Diminuições		Anos ant.	Exercício Extraord.	Exercício Taxa	Exercício Valor	Acumulados		Valor patrim.liq.
Classificação patrimonial: 4591															
112 03 08	31605	Prumos de 1/2" série ligeira com 3 metros (Fr	01	12/2012	20,50	0,00	0,00	20,50	20,50	0,00	100,00	0,00	20,50		0,00
112 03 08	31606	Prumos de 1/2" série ligeira com 3 metros (Fr	01	12/2012	20,50	0,00	0,00	20,50	20,50	0,00	100,00	0,00	20,50		0,00
112 03 08	39101	Sinal "placa de localidade Salgueiral" com 92"	01	01/2015	62,11	0,00	0,00	62,11	62,11	0,00	100,00	0,00	62,11		0,00
112 03 08	39102	Sinal "prumo em ferro com 1/2 de diâmetro e 3	01	01/2015	24,42	0,00	0,00	24,42	24,42	0,00	100,00	0,00	24,42		0,00
112 03 08	39103	Sinal "seta esquerda com 1,4*0,45 m com Sal	01	01/2015	77,92	0,00	0,00	77,92	77,92	0,00	100,00	0,00	77,92		0,00
112 03 08	39104	Sinal "seta direita com 1,45*0,45 com Coja, M	01	01/2015	77,92	0,00	0,00	77,92	77,92	0,00	100,00	0,00	77,92		0,00
112 03 08	39105	Sinal "prumo em ferro com 1/2" de diâmtro e 3	01	01/2015	24,42	0,00	0,00	24,42	24,42	0,00	100,00	0,00	24,42		0,00
112 03 08	39106	Sinal "prumo em ferro com 1/2" de diâmtro e 3	01	01/2015	24,42	0,00	0,00	24,42	24,42	0,00	100,00	0,00	24,42		0,00
112 03 08	39107	Sinal "seta esquerda com 1,45*0,45m com ins	01	01/2015	77,92	0,00	0,00	77,92	77,92	0,00	100,00	0,00	77,92		0,00
112 03 08	39108	Sinal "seta esquerda com 1,45*0,45m com Mo	01	01/2015	77,92	0,00	0,00	77,92	77,92	0,00	100,00	0,00	77,92		0,00
112 03 08	39109	Sinal "seta direita com 1.45*0,45m com Salgu	01	01/2015	77,92	0,00	0,00	77,92	77,92	0,00	100,00	0,00	77,92		0,00
112 03 08	39110	Sinal "prumo em ferro com 1/2 de diâmetro e 3	01	01/2015	28,47	0,00	0,00	28,47	28,47	0,00	100,00	0,00	28,47		0,00
112 03 08	39111	Sinal "prumo em ferro com 1/2 de diâmetro e 3	01	01/2015	28,47	0,00	0,00	28,47	28,47	0,00	100,00	0,00	28,47		0,00
112 03 08	42104	Sinal "C1 de 620 mm em ferro 1,5mm tela nive	01	09/2016	29,46	0,00	0,00	29,46	29,46	0,00	100,00	0,00	29,46		0,00
112 03 08	42105	Sinal "C3b - ferro, 620mm, 1,5mm tela nivel1"	01	09/2016	29,46	0,00	0,00	29,46	29,46	0,00	100,00	0,00	29,46		0,00
112 03 08	42106	Sinal "C3b - ferro, 620mm, 1,5mm tela nivel1"	01	09/2016	29,46	0,00	0,00	29,46	29,46	0,00	100,00	0,00	29,46		0,00
112 03 08	42107	Sinal "H3 - ferro, 620 mm, tela nivel 1".	01	09/2016	29,89	0,00	0,00	29,89	29,89	0,00	100,00	0,00	29,89		0,00
112 03 08	42108	Sinal "H3 - ferro, 620 mm, tela nivel 1".	01	09/2016	29,89	0,00	0,00	29,89	29,89	0,00	100,00	0,00	29,89		0,00
112 03 08	42109	Sinal "C13 - ferro, 620 mm, 1,5, tela nivel 1".	01	09/2016	29,46	0,00	0,00	29,46	29,46	0,00	100,00	0,00	29,46		0,00
112 03 08	42110	Sinal "C13 - ferro, 620 mm, 1,5, tela nivel 1".	01	09/2016	29,46	0,00	0,00	29,46	29,46	0,00	100,00	0,00	29,46		0,00
112 03 08	42111	Sinal "H7 - ferro, 620mm, 1,5, tela nível 1".	01	09/2016	29,89	0,00	0,00	29,89	29,89	0,00	100,00	0,00	29,89		0,00
112 03 08	42112	Sinal "B2 - ferro, 620mm, 1,5, tela nivel 1".	01	09/2016	29,89	0,00	0,00	29,89	29,89	0,00	100,00	0,00	29,89		0,00
112 03 08	42113	Sinal "placa adicional em ferro".	01	09/2016	18,02	0,00	0,00	18,02	18,02	0,00	100,00	0,00	18,02		0,00
112 03 08	42114	Sinal "placa adicional em ferro".	01	09/2016	18,01	0,00	0,00	18,01	18,01	0,00	100,00	0,00	18,01		0,00
112 03 03	45272	Marcador LED Solar de pavimento unidirecion	01	07/2017	73,80	0,00	0,00	73,80	73,80	0,00	100,00	0,00	73,80		0,00
112 03 03	45273	Marcador LED Solar de pavimento unidirecion	01	07/2017	73,80	0,00	0,00	73,80	73,80	0,00	100,00	0,00	73,80		0,00
112 03 03	45274	Marcador LED Solar de pavimento unidirecion	01	07/2017	73,80	0,00	0,00	73,80	73,80	0,00	100,00	0,00	73,80		0,00
112 03 03	45275	Marcador LED Solar de pavimento unidirecion	01	07/2017	73,80	0,00	0,00	73,80	73,80	0,00	100,00	0,00	73,80		0,00
112 03 03	45276	Marcador LED Solar de pavimento unidirecion	01	07/2017	73,80	0,00	0,00	73,80	73,80	0,00	100,00	0,00	73,80		0,00

Municipio de Arganil

Ficha de amortizações por conta

Ano: 2019

Bem			Aquisição			Alterações patrimoniais		Valor bruto	Amortizações						Situação atual do bem
GH	Nº Invent.	Descrição do bem	Tipo	Data	Valor aquisição /avaliação	Aumentos	Diminuições		Anos ant.	Exercício Extraord.	Exercício Taxa	Exercício Valor	Acumulados		Valor patrim.liq.
Classificação patrimonial: 4591															
112 03 03	45277	Marcador LED Solar de pavimento unidirecion	01	07/2017	73,80	0,00	0,00	73,80	73,80	0,00	100,00	0,00	73,80		0,00
112 03 03	45278	Marcador LED Solar de pavimento unidirecion	01	07/2017	73,80	0,00	0,00	73,80	73,80	0,00	100,00	0,00	73,80		0,00
112 03 03	45279	Marcador LED Solar de pavimento unidirecion	01	07/2017	73,80	0,00	0,00	73,80	73,80	0,00	100,00	0,00	73,80		0,00
112 03 03	45280	Marcador LED Solar de pavimento unidirecion	01	07/2017	73,80	0,00	0,00	73,80	73,80	0,00	100,00	0,00	73,80		0,00
112 03 03	45281	Marcador LED Solar de pavimento unidirecion	01	07/2017	73,80	0,00	0,00	73,80	73,80	0,00	100,00	0,00	73,80		0,00
112 03 03	45282	Marcador LED Solar de pavimento unidirecion	01	07/2017	73,80	0,00	0,00	73,80	73,80	0,00	100,00	0,00	73,80		0,00
112 03 03	45283	Marcador LED Solar de pavimento unidirecion	01	07/2017	73,80	0,00	0,00	73,80	73,80	0,00	100,00	0,00	73,80		0,00
112 03 03	45284	Marcador LED Solar de pavimento unidirecion	01	07/2017	73,80	0,00	0,00	73,80	73,80	0,00	100,00	0,00	73,80		0,00
112 03 03	45285	Marcador LED Solar de pavimento unidirecion	01	07/2017	73,80	0,00	0,00	73,80	73,80	0,00	100,00	0,00	73,80		0,00
112 03 03	45286	Marcador LED Solar de pavimento unidirecion	01	07/2017	73,80	0,00	0,00	73,80	73,80	0,00	100,00	0,00	73,80		0,00
112 03 03	45287	Marcador LED Solar de pavimento unidirecion	01	07/2017	73,80	0,00	0,00	73,80	73,80	0,00	100,00	0,00	73,80		0,00
112 03 03	45288	Marcador LED Solar de pavimento unidirecion	01	07/2017	73,80	0,00	0,00	73,80	73,80	0,00	100,00	0,00	73,80		0,00
112 03 03	45289	Marcador LED Solar de pavimento unidirecion	01	07/2017	73,80	0,00	0,00	73,80	73,80	0,00	100,00	0,00	73,80		0,00
112 03 03	45290	Marcador LED Solar de pavimento unidirecion	01	07/2017	73,80	0,00	0,00	73,80	73,80	0,00	100,00	0,00	73,80		0,00
112 03 03	45291	Marcador LED Solar de pavimento unidirecion	01	07/2017	73,80	0,00	0,00	73,80	73,80	0,00	100,00	0,00	73,80		0,00
112 03 03	45292	Marcador LED Solar de pavimento unidirecion	01	07/2017	73,80	0,00	0,00	73,80	73,80	0,00	100,00	0,00	73,80		0,00
112 03 03	45293	Marcador LED Solar de pavimento unidirecion	01	07/2017	73,80	0,00	0,00	73,80	73,80	0,00	100,00	0,00	73,80		0,00
112 03 03	45294	Marcador LED Solar de pavimento unidirecion	01	07/2017	73,80	0,00	0,00	73,80	73,80	0,00	100,00	0,00	73,80		0,00
112 03 03	45295	Marcador LED Solar de pavimento unidirecion	01	07/2017	73,80	0,00	0,00	73,80	73,80	0,00	100,00	0,00	73,80		0,00
112 03 03	45296	Marcador LED Solar de pavimento unidirecion	01	07/2017	73,80	0,00	0,00	73,80	73,80	0,00	100,00	0,00	73,80		0,00
112 03 03	45297	Marcador LED Solar de pavimento unidirecion	01	07/2017	73,80	0,00	0,00	73,80	73,80	0,00	100,00	0,00	73,80		0,00
112 03 03	45298	Marcador LED Solar de pavimento unidirecion	01	07/2017	73,80	0,00	0,00	73,80	73,80	0,00	100,00	0,00	73,80		0,00
112 03 03	45299	Marcador LED Solar de pavimento unidirecion	01	07/2017	73,80	0,00	0,00	73,80	73,80	0,00	100,00	0,00	73,80		0,00
112 03 03	45300	Marcador LED Solar de pavimento unidirecion	01	07/2017	73,80	0,00	0,00	73,80	73,80	0,00	100,00	0,00	73,80		0,00
112 03 03	45301	Marcador LED Solar de pavimento unidirecion	01	07/2017	73,80	0,00	0,00	73,80	73,80	0,00	100,00	0,00	73,80		0,00
112 03 03	45302	Marcador LED Solar de pavimento unidirecion	01	07/2017	73,80	0,00	0,00	73,80	73,80	0,00	100,00	0,00	73,80		0,00
112 03 03	45303	Marcador LED Solar de pavimento unidirecion	01	07/2017	73,80	0,00	0,00	73,80	73,80	0,00	100,00	0,00	73,80		0,00
112 03 03	45304	Marcador LED Solar de pavimento unidirecion	01	07/2017	73,80	0,00	0,00	73,80	73,80	0,00	100,00	0,00	73,80		0,00
112 03 03	45305	Marcador LED Solar de pavimento unidirecion	01	07/2017	73,80	0,00	0,00	73,80	73,80	0,00	100,00	0,00	73,80		0,00

Município de Arganil

Ficha de amortizações por conta

Ano: 2019

Bem			Aquisição			Alterações patrimoniais		Valor bruto	Amortizações						Situação atual do bem
GH	Nº Invent.	Descrição do bem	Tipo	Data	Valor aquisição /avaliação	Aumentos	Diminuições		Anos ant.	Exercício Extraord.	Taxa	Valor	Acumulados		Valor patrim.liq.
Classificação patrimonial: 4591															
112 03 03	45306	Marcador LED Solar de pavimento unidirecion	01	07/2017	73,80	0,00	0,00	73,80	73,80	0,00	100,00	0,00	73,80		0,00
112 03 03	45307	Marcador LED Solar de pavimento unidirecion	01	07/2017	73,80	0,00	0,00	73,80	73,80	0,00	100,00	0,00	73,80		0,00
112 03 03	45308	Marcador LED Solar de pavimento unidirecion	01	07/2017	73,80	0,00	0,00	73,80	73,80	0,00	100,00	0,00	73,80		0,00
112 03 03	45309	Marcador LED Solar de pavimento unidirecion	01	07/2017	73,80	0,00	0,00	73,80	73,80	0,00	100,00	0,00	73,80		0,00
112 03 03	45310	Marcador LED Solar de pavimento unidirecion	01	07/2017	73,80	0,00	0,00	73,80	73,80	0,00	100,00	0,00	73,80		0,00
112 03 03	45311	Marcador LED Solar de pavimento unidirecion	01	07/2017	73,80	0,00	0,00	73,80	73,80	0,00	100,00	0,00	73,80		0,00
112 03 03	45312	Marcador LED Solar de pavimento unidirecion	01	07/2017	73,80	0,00	0,00	73,80	73,80	0,00	100,00	0,00	73,80		0,00
112 03 03	45313	Marcador LED Solar de pavimento unidirecion	01	07/2017	73,80	0,00	0,00	73,80	73,80	0,00	100,00	0,00	73,80		0,00
112 03 03	45314	Marcador LED Solar de pavimento unidirecion	01	07/2017	73,80	0,00	0,00	73,80	73,80	0,00	100,00	0,00	73,80		0,00
112 03 03	45315	Marcador LED Solar de pavimento unidirecion	01	07/2017	73,80	0,00	0,00	73,80	73,80	0,00	100,00	0,00	73,80		0,00
112 03 03	45316	Marcador LED Solar de pavimento unidirecion	01	07/2017	73,80	0,00	0,00	73,80	73,80	0,00	100,00	0,00	73,80		0,00
112 03 08	45527	Prumo 50*2,9*3,5m.	01	08/2017	24,76	0,00	0,00	24,76	24,76	0,00	100,00	0,00	24,76		0,00
112 03 08	45528	Prumo 50*2,9*3,5m.	01	08/2017	24,76	0,00	0,00	24,76	24,76	0,00	100,00	0,00	24,76		0,00
112 03 08	45529	Prumo 50*2,9*3,5m.	01	08/2017	24,76	0,00	0,00	24,76	24,76	0,00	100,00	0,00	24,76		0,00
112 03 08	45530	Prumo 50*2,9*3,5m.	01	08/2017	24,76	0,00	0,00	24,76	24,76	0,00	100,00	0,00	24,76		0,00
112 03 08	45531	Prumo 50*2,9*3,5m.	01	08/2017	24,76	0,00	0,00	24,76	24,76	0,00	100,00	0,00	24,76		0,00
112 03 08	45532	Prumo 50*2,9*3,5m.	01	08/2017	24,76	0,00	0,00	24,76	24,76	0,00	100,00	0,00	24,76		0,00
112 03 08	45533	Prumo 50*2,9*3,5m.	01	08/2017	24,76	0,00	0,00	24,76	24,76	0,00	100,00	0,00	24,76		0,00
112 03 08	45534	Prumo 50*2,9*3,5m.	01	08/2017	24,76	0,00	0,00	24,76	24,76	0,00	100,00	0,00	24,76		0,00
112 03 08	45535	Prumo 50*2,9*3,5m.	01	08/2017	24,76	0,00	0,00	24,76	24,76	0,00	100,00	0,00	24,76		0,00
112 03 08	45536	Prumo 50*2,9*3,5m.	01	08/2017	24,76	0,00	0,00	24,76	24,76	0,00	100,00	0,00	24,76		0,00
112 03 08	45537	Prumo 50*2,9*3,5m.	01	08/2017	24,76	0,00	0,00	24,76	24,76	0,00	100,00	0,00	24,76		0,00
112 03 08	45538	Prumo 50*2,9*3,5m.	01	08/2017	24,76	0,00	0,00	24,76	24,76	0,00	100,00	0,00	24,76		0,00
112 03 08	45539	Prumo 50*2,9*3,5m.	01	08/2017	24,76	0,00	0,00	24,76	24,76	0,00	100,00	0,00	24,76		0,00
112 03 08	45540	Prumo 50*2,9*3,5m.	01	08/2017	24,76	0,00	0,00	24,76	24,76	0,00	100,00	0,00	24,76		0,00
112 03 08	45541	Prumo 50*2,9*3,5m.	01	08/2017	24,76	0,00	0,00	24,76	24,76	0,00	100,00	0,00	24,76		0,00
112 03 08	45542	Prumo 50*2,9*3,5m.	01	08/2017	24,76	0,00	0,00	24,76	24,76	0,00	100,00	0,00	24,76		0,00
112 03 08	45543	Prumo 50*2,9*3,5m.	01	08/2017	24,76	0,00	0,00	24,76	24,76	0,00	100,00	0,00	24,76		0,00
112 03 08	45544	Prumo 50*2,9*3,5m.	01	08/2017	24,76	0,00	0,00	24,76	24,76	0,00	100,00	0,00	24,76		0,00

Município de Arganil

Ficha de amortizações por conta

Ano: 2019

Bem			Aquisição			Alterações patrimoniais		Valor bruto	Amortizações						Situação atual do bem
GH	Nº Invent.	Descrição do bem	Tipo	Data	Valor aquisição /avaliação	Aumentos	Diminuições		Anos ant.	Exercício Extraord.	Taxa	Valor	Acumulados		Valor patrim.liq.
Classificação patrimonial: 4591															
112 03 08	45545	Prumo 50*2,9*3,5m.	01	08/2017	24,76	0,00	0,00	24,76	24,76	0,00	100,00	0,00	24,76		0,00
112 03 08	45546	Prumo 50*2,9*3,5m.	01	08/2017	24,76	0,00	0,00	24,76	24,76	0,00	100,00	0,00	24,76		0,00
112 03 08	45547	Sinal "C1 620mm ferro 1,5mm".	01	08/2017	33,70	0,00	0,00	33,70	33,70	0,00	100,00	0,00	33,70		0,00
112 03 08	45548	Sinal "C1 620mm ferro 1,5mm".	01	08/2017	33,64	0,00	0,00	33,64	33,64	0,00	100,00	0,00	33,64		0,00
112 03 08	45549	Sinal "D1 620mm ferro 1,5mm".	01	08/2017	33,70	0,00	0,00	33,70	33,70	0,00	100,00	0,00	33,70		0,00
112 03 08	45550	Sinal "H3 620mm ferro 1,5mm".	01	08/2017	33,98	0,00	0,00	33,98	33,98	0,00	100,00	0,00	33,98		0,00
112 03 08	45551	Sinal "A25 620mm ferro 1,5mm".	01	08/2017	27,93	0,00	0,00	27,93	27,93	0,00	100,00	0,00	27,93		0,00
112 03 08	45552	Sinal "C11b 620mm ferro 1,5mm".	01	08/2017	33,77	0,00	0,00	33,77	33,77	0,00	100,00	0,00	33,77		0,00
112 03 08	46128	Poste Galvanizado 1" 1/2 (ml) - série Média 3,	01	12/2017	24,60	0,00	0,00	24,60	24,60	0,00	100,00	0,00	24,60		0,00
112 03 08	46129	Poste Galvanizado 1" 1/2 (ml) - série Média 3,	01	12/2017	24,60	0,00	0,00	24,60	24,60	0,00	100,00	0,00	24,60		0,00
112 03 08	46130	Poste Galvanizado 1" 1/2 (ml) - série Média 3,	01	12/2017	24,60	0,00	0,00	24,60	24,60	0,00	100,00	0,00	24,60		0,00
112 03 08	46131	Poste Galvanizado 1" 1/2 (ml) - série Média 3,	01	12/2017	24,60	0,00	0,00	24,60	24,60	0,00	100,00	0,00	24,60		0,00
112 03 08	46132	Poste Galvanizado 1" 1/2 (ml) - série Média 3,	01	12/2017	24,60	0,00	0,00	24,60	24,60	0,00	100,00	0,00	24,60		0,00
112 03 08	46133	Poste Galvanizado 1" 1/2 (ml) - série Média 3,	01	12/2017	24,60	0,00	0,00	24,60	24,60	0,00	100,00	0,00	24,60		0,00
112 03 08	46134	Poste Galvanizado 1" 1/2 (ml) - série Média 3,	01	12/2017	24,60	0,00	0,00	24,60	24,60	0,00	100,00	0,00	24,60		0,00
112 03 08	46135	Poste Galvanizado 1" 1/2 (ml) - série Média 3,	01	12/2017	24,60	0,00	0,00	24,60	24,60	0,00	100,00	0,00	24,60		0,00
112 03 08	46136	Poste Galvanizado 1" 1/2 (ml) - série Média 3,	01	12/2017	24,60	0,00	0,00	24,60	24,60	0,00	100,00	0,00	24,60		0,00
112 03 08	46137	Poste Galvanizado 1" 1/2 (ml) - série Média 3,	01	12/2017	24,60	0,00	0,00	24,60	24,60	0,00	100,00	0,00	24,60		0,00
112 03 08	46138	Poste Galvanizado 1" 1/2 (ml) - série Média 3,	01	12/2017	24,60	0,00	0,00	24,60	24,60	0,00	100,00	0,00	24,60		0,00
112 03 08	46139	Poste Galvanizado 1" 1/2 (ml) - série Média 3,	01	12/2017	24,60	0,00	0,00	24,60	24,60	0,00	100,00	0,00	24,60		0,00
112 03 08	46140	Poste Galvanizado 1" 1/2 (ml) - série Média 3,	01	12/2017	24,60	0,00	0,00	24,60	24,60	0,00	100,00	0,00	24,60		0,00
112 03 08	46141	Poste Galvanizado 1" 1/2 (ml) - série Média 3,	01	12/2017	24,60	0,00	0,00	24,60	24,60	0,00	100,00	0,00	24,60		0,00
112 03 08	46142	Poste Galvanizado 1" 1/2 (ml) - série Média 3,	01	12/2017	24,60	0,00	0,00	24,60	24,60	0,00	100,00	0,00	24,60		0,00
112 03 08	46143	Poste Galvanizado 1" 1/2 (ml) - série Média 3,	01	12/2017	24,60	0,00	0,00	24,60	24,60	0,00	100,00	0,00	24,60		0,00
112 03 08	46144	Poste Galvanizado 1" 1/2 (ml) - série Média 3,	01	12/2017	24,60	0,00	0,00	24,60	24,60	0,00	100,00	0,00	24,60		0,00
112 03 08	46145	Poste Galvanizado 1" 1/2 (ml) - série Média 3,	01	12/2017	24,60	0,00	0,00	24,60	24,60	0,00	100,00	0,00	24,60		0,00
112 03 08	46146	Poste Galvanizado 1" 1/2 (ml) - série Média 3,	01	12/2017	24,60	0,00	0,00	24,60	24,60	0,00	100,00	0,00	24,60		0,00
112 03 08	46147	Poste Galvanizado 1" 1/2 (ml) - série Média 3,	01	12/2017	24,60	0,00	0,00	24,60	24,60	0,00	100,00	0,00	24,60		0,00
112 03 08	46148	Poste Galvanizado 1" 1/2 (ml) - série Média 3,	01	12/2017	24,60	0,00	0,00	24,60	24,60	0,00	100,00	0,00	24,60		0,00

Município de Arganil

Ficha de amortizações por conta

Ano: 2019

Bem			Aquisição			Alterações patrimoniais		Valor bruto	Amortizações						Situação atual do bem
GH	Nº Invent.	Descrição do bem	Tipo	Data	Valor aquisição /avaliação	Aumentos	Diminuições		Anos ant.	Extraord.	Exercício Taxa	Exercício Valor	Acumulados		Valor patrim.líq.
Classificação patrimonial: 4591															
112 03 08	46149	Poste Galvanizado 1" 1/2 (ml) - série Média 3,	01	12/2017	24,60	0,00	0,00	24,60	24,60	0,00	100,00	0,00	24,60		0,00
112 03 08	46150	Poste Galvanizado 1" 1/2 (ml) - série Média 3,	01	12/2017	24,60	0,00	0,00	24,60	24,60	0,00	100,00	0,00	24,60		0,00
112 03 08	46151	Poste Galvanizado 1" 1/2 (ml) - série Média 3,	01	12/2017	24,60	0,00	0,00	24,60	24,60	0,00	100,00	0,00	24,60		0,00
112 03 08	46152	Poste Galvanizado 1" 1/2 (ml) - série Média 3,	01	12/2017	24,60	0,00	0,00	24,60	24,60	0,00	100,00	0,00	24,60		0,00
112 03 08	46153	Poste Galvanizado 1" 1/2 (ml) - série Média 3,	01	12/2017	24,60	0,00	0,00	24,60	24,60	0,00	100,00	0,00	24,60		0,00
112 03 08	46154	Poste Galvanizado 1" 1/2 (ml) - série Média 3,	01	12/2017	24,60	0,00	0,00	24,60	24,60	0,00	100,00	0,00	24,60		0,00
112 03 08	46155	Poste Galvanizado 1" 1/2 (ml) - série Média 3,	01	12/2017	24,60	0,00	0,00	24,60	24,60	0,00	100,00	0,00	24,60		0,00
112 03 08	46156	Poste Galvanizado 1" 1/2 (ml) - série Média 3,	01	12/2017	24,60	0,00	0,00	24,60	24,60	0,00	100,00	0,00	24,60		0,00
112 03 08	46157	Poste Galvanizado 1" 1/2 (ml) - série Média 3,	01	12/2017	24,60	0,00	0,00	24,60	24,60	0,00	100,00	0,00	24,60		0,00
112 03 08	46158	Poste Galvanizado 1" 1/2 (ml) - série Média 3,	01	12/2017	24,60	0,00	0,00	24,60	24,60	0,00	100,00	0,00	24,60		0,00
112 03 08	46159	Poste Galvanizado 1" 1/2 (ml) - série Média 3,	01	12/2017	24,60	0,00	0,00	24,60	24,60	0,00	100,00	0,00	24,60		0,00
112 03 08	46160	Poste Galvanizado 1" 1/2 (ml) - série Média 3,	01	12/2017	24,60	0,00	0,00	24,60	24,60	0,00	100,00	0,00	24,60		0,00
112 03 08	46161	Poste Galvanizado 1" 1/2 (ml) - série Média 3,	01	12/2017	24,60	0,00	0,00	24,60	24,60	0,00	100,00	0,00	24,60		0,00
112 03 08	46162	Poste Galvanizado 1" 1/2 (ml) - série Média 3,	01	12/2017	24,60	0,00	0,00	24,60	24,60	0,00	100,00	0,00	24,60		0,00
112 03 08	46163	Poste Galvanizado 1" 1/2 (ml) - série Média 3,	01	12/2017	24,60	0,00	0,00	24,60	24,60	0,00	100,00	0,00	24,60		0,00
112 03 08	46164	Poste Galvanizado 1" 1/2 (ml) - série Média 3,	01	12/2017	24,60	0,00	0,00	24,60	24,60	0,00	100,00	0,00	24,60		0,00
112 03 08	46165	Poste Galvanizado 1" 1/2 (ml) - série Média 3,	01	12/2017	24,60	0,00	0,00	24,60	24,60	0,00	100,00	0,00	24,60		0,00
112 03 08	46166	Poste Galvanizado 1" 1/2 (ml) - série Média 3,	01	12/2017	24,60	0,00	0,00	24,60	24,60	0,00	100,00	0,00	24,60		0,00
112 03 08	46167	Poste Galvanizado 1" 1/2 (ml) - série Média 3,	01	12/2017	24,60	0,00	0,00	24,60	24,60	0,00	100,00	0,00	24,60		0,00
112 03 08	46168	Poste Galvanizado 1" 1/2 (ml) - série Média 3,	01	12/2017	24,60	0,00	0,00	24,60	24,60	0,00	100,00	0,00	24,60		0,00
112 03 08	46169	Poste Galvanizado 1" 1/2 (ml) - série Média 3,	01	12/2017	24,60	0,00	0,00	24,60	24,60	0,00	100,00	0,00	24,60		0,00
112 03 08	46170	Poste Galvanizado 1" 1/2 (ml) - série Média 3,	01	12/2017	24,60	0,00	0,00	24,60	24,60	0,00	100,00	0,00	24,60		0,00
112 03 08	46171	Poste Galvanizado 1" 1/2 (ml) - série Média 3,	01	12/2017	24,60	0,00	0,00	24,60	24,60	0,00	100,00	0,00	24,60		0,00
112 03 08	46172	Poste Galvanizado 1" 1/2 (ml) - série Média 3,	01	12/2017	24,60	0,00	0,00	24,60	24,60	0,00	100,00	0,00	24,60		0,00
112 03 08	46173	Poste Galvanizado 1" 1/2 (ml) - série Média 3,	01	12/2017	24,60	0,00	0,00	24,60	24,60	0,00	100,00	0,00	24,60		0,00
112 03 08	46174	Poste Galvanizado 1" 1/2 (ml) - série Média 3,	01	12/2017	24,60	0,00	0,00	24,60	24,60	0,00	100,00	0,00	24,60		0,00
112 03 08	46175	Poste Galvanizado 1" 1/2 (ml) - série Média 3,	01	12/2017	24,60	0,00	0,00	24,60	24,60	0,00	100,00	0,00	24,60		0,00
112 03 08	46176	Poste Galvanizado 1" 1/2 (ml) - série Média 3,	01	12/2017	24,60	0,00	0,00	24,60	24,60	0,00	100,00	0,00	24,60		0,00
112 03 08	46177	Poste Galvanizado 1" 1/2 (ml) - série Média 3,	01	12/2017	24,60	0,00	0,00	24,60	24,60	0,00	100,00	0,00	24,60		0,00

Município de Arganil

Ficha de amortizações por conta

Ano: 2019

Bem			Aquisição			Alterações patrimoniais		Valor bruto	Amortizações						Situação atual do bem
GH	Nº Invent.	Descrição do bem	Tipo	Data	Valor aquisição /avaliação	Aumentos	Diminuições		Anos ant.	Extraord.	Exercício Taxa	Exercício Valor	Acumulados		Valor patrim.líq.
Classificação patrimonial: 4591															
112 03 08	46178	Poste Galvanizado 1" 1/2 (ml) - série Média 3,	01	12/2017	24,60	0,00	0,00	24,60	24,60	0,00	100,00	0,00	24,60		0,00
112 03 08	46179	Poste Galvanizado 1" 1/2 (ml) - série Média 3,	01	12/2017	24,60	0,00	0,00	24,60	24,60	0,00	100,00	0,00	24,60		0,00
112 03 08	46180	Poste Galvanizado 1" 1/2 (ml) - série Média 3,	01	12/2017	24,60	0,00	0,00	24,60	24,60	0,00	100,00	0,00	24,60		0,00
112 03 08	46181	Poste Galvanizado 1" 1/2 (ml) - série Média 3,	01	12/2017	24,60	0,00	0,00	24,60	24,60	0,00	100,00	0,00	24,60		0,00
112 03 08	46182	Poste Galvanizado 1" 1/2 (ml) - série Média 3,	01	12/2017	24,60	0,00	0,00	24,60	24,60	0,00	100,00	0,00	24,60		0,00
112 03 08	46183	Poste Galvanizado 1" 1/2 (ml) - série Média 3,	01	12/2017	24,60	0,00	0,00	24,60	24,60	0,00	100,00	0,00	24,60		0,00
112 03 08	46184	Poste Galvanizado 1" 1/2 (ml) - série Média 3,	01	12/2017	24,60	0,00	0,00	24,60	24,60	0,00	100,00	0,00	24,60		0,00
112 03 08	46185	Poste Galvanizado 1" 1/2 (ml) - série Média 3,	01	12/2017	24,60	0,00	0,00	24,60	24,60	0,00	100,00	0,00	24,60		0,00
112 03 08	46186	Poste Galvanizado 1" 1/2 (ml) - série Média 3,	01	12/2017	24,60	0,00	0,00	24,60	24,60	0,00	100,00	0,00	24,60		0,00
112 03 08	46187	Poste Galvanizado 1" 1/2 (ml) - série Média 3,	01	12/2017	24,60	0,00	0,00	24,60	24,60	0,00	100,00	0,00	24,60		0,00
112 03 08	46188	Poste Galvanizado 1" 1/2 (ml) - série Média 3,	01	12/2017	24,60	0,00	0,00	24,60	24,60	0,00	100,00	0,00	24,60		0,00
112 03 08	46189	Poste Galvanizado 1" 1/2 (ml) - série Média 3,	01	12/2017	24,60	0,00	0,00	24,60	24,60	0,00	100,00	0,00	24,60		0,00
112 03 08	46190	Poste Galvanizado 1" 1/2 (ml) - série Média 3,	01	12/2017	24,60	0,00	0,00	24,60	24,60	0,00	100,00	0,00	24,60		0,00
112 03 08	46191	Poste Galvanizado 1" 1/2 (ml) - série Média 3,	01	12/2017	24,60	0,00	0,00	24,60	24,60	0,00	100,00	0,00	24,60		0,00
112 03 08	46192	Poste Galvanizado 1" 1/2 (ml) - série Média 3,	01	12/2017	24,60	0,00	0,00	24,60	24,60	0,00	100,00	0,00	24,60		0,00
112 03 08	46193	Poste Galvanizado 1" 1/2 (ml) - série Média 3,	01	12/2017	24,60	0,00	0,00	24,60	24,60	0,00	100,00	0,00	24,60		0,00
112 03 08	46194	Poste Galvanizado 1" 1/2 (ml) - série Média 3,	01	12/2017	24,60	0,00	0,00	24,60	24,60	0,00	100,00	0,00	24,60		0,00
112 03 08	46195	Poste Galvanizado 1" 1/2 (ml) - série Média 3,	01	12/2017	24,60	0,00	0,00	24,60	24,60	0,00	100,00	0,00	24,60		0,00
112 03 08	46196	Poste Galvanizado 1" 1/2 (ml) - série Média 3,	01	12/2017	24,60	0,00	0,00	24,60	24,60	0,00	100,00	0,00	24,60		0,00
112 03 08	46197	Poste Galvanizado 1" 1/2 (ml) - série Média 3,	01	12/2017	24,60	0,00	0,00	24,60	24,60	0,00	100,00	0,00	24,60		0,00
112 03 08	46198	Poste Galvanizado 1" 1/2 (ml) - série Média 3,	01	12/2017	24,60	0,00	0,00	24,60	24,60	0,00	100,00	0,00	24,60		0,00
112 03 08	46199	Poste Galvanizado 1" 1/2 (ml) - série Média 3,	01	12/2017	24,60	0,00	0,00	24,60	24,60	0,00	100,00	0,00	24,60		0,00
112 03 08	46200	Poste Galvanizado 1" 1/2 (ml) - série Média 3,	01	12/2017	24,60	0,00	0,00	24,60	24,60	0,00	100,00	0,00	24,60		0,00
112 03 08	46201	Poste Galvanizado 1" 1/2 (ml) - série Média 3,	01	12/2017	24,60	0,00	0,00	24,60	24,60	0,00	100,00	0,00	24,60		0,00
112 03 08	46202	Poste Galvanizado 1" 1/2 (ml) - série Média 3,	01	12/2017	24,60	0,00	0,00	24,60	24,60	0,00	100,00	0,00	24,60		0,00
112 03 08	46203	Poste Galvanizado 1" 1/2 (ml) - série Média 3,	01	12/2017	24,60	0,00	0,00	24,60	24,60	0,00	100,00	0,00	24,60		0,00
112 03 08	46204	Poste Galvanizado 1" 1/2 (ml) - série Média 3,	01	12/2017	24,60	0,00	0,00	24,60	24,60	0,00	100,00	0,00	24,60		0,00
112 03 08	46205	Poste Galvanizado 1" 1/2 (ml) - série Média 3,	01	12/2017	24,60	0,00	0,00	24,60	24,60	0,00	100,00	0,00	24,60		0,00
112 03 08	46206	Poste Galvanizado 1" 1/2 (ml) - série Média 3,	01	12/2017	24,60	0,00	0,00	24,60	24,60	0,00	100,00	0,00	24,60		0,00

Ficha de amortizações por conta

Ano: 2019

Bem			Aquisição			Alterações patrimoniais		Valor bruto	Amortizações						Situação atual do bem
GH	Nº Invent.	Descrição do bem	Tipo	Data	Valor aquisição (avaliação	Aumentos	Diminuições		Anos ant.	Extraord.	Exercício Taxa	Exercício Valor	Acumulados		Valor patrim.liq.
Classificação patrimonial: 4591															
112 03 08	46207	Poste Galvanizado 1" 1/2 (ml) - série Média 3,	01	12/2017	24,60	0,00	0,00	24,60	24,60	0,00	100,00	0,00	24,60		0,00
112 03 08	46208	Poste Galvanizado 1" 1/2 (ml) - série Média 3,	01	12/2017	24,60	0,00	0,00	24,60	24,60	0,00	100,00	0,00	24,60		0,00
112 03 08	46209	Poste Galvanizado 1" 1/2 (ml) - série Média 3,	01	12/2017	24,60	0,00	0,00	24,60	24,60	0,00	100,00	0,00	24,60		0,00
112 03 08	46210	Poste Galvanizado 1" 1/2 (ml) - série Média 3,	01	12/2017	24,60	0,00	0,00	24,60	24,60	0,00	100,00	0,00	24,60		0,00
112 03 08	46211	Poste Galvanizado 1" 1/2 (ml) - série Média 3,	01	12/2017	24,60	0,00	0,00	24,60	24,60	0,00	100,00	0,00	24,60		0,00
112 03 08	46212	Poste Galvanizado 1" 1/2 (ml) - série Média 3,	01	12/2017	24,60	0,00	0,00	24,60	24,60	0,00	100,00	0,00	24,60		0,00
112 03 08	46213	Poste Galvanizado 1" 1/2 (ml) - série Média 3,	01	12/2017	24,60	0,00	0,00	24,60	24,60	0,00	100,00	0,00	24,60		0,00
112 03 08	46214	Poste Galvanizado 1" 1/2 (ml) - série Média 3,	01	12/2017	24,60	0,00	0,00	24,60	24,60	0,00	100,00	0,00	24,60		0,00
112 03 08	46215	Poste Galvanizado 1" 1/2 (ml) - série Média 3,	01	12/2017	24,60	0,00	0,00	24,60	24,60	0,00	100,00	0,00	24,60		0,00
112 03 08	46216	Poste Galvanizado 1" 1/2 (ml) - série Média 3,	01	12/2017	24,60	0,00	0,00	24,60	24,60	0,00	100,00	0,00	24,60		0,00
112 03 08	46217	Poste Galvanizado 1" 1/2 (ml) - série Média 3,	01	12/2017	24,60	0,00	0,00	24,60	24,60	0,00	100,00	0,00	24,60		0,00
112 03 08	46218	Poste Galvanizado 1" 1/2 (ml) - série Média 3,	01	12/2017	24,60	0,00	0,00	24,60	24,60	0,00	100,00	0,00	24,60		0,00
112 03 08	46219	Poste Galvanizado 1" 1/2 (ml) - série Média 3,	01	12/2017	24,60	0,00	0,00	24,60	24,60	0,00	100,00	0,00	24,60		0,00
112 03 08	46220	Poste Galvanizado 1" 1/2 (ml) - série Média 3,	01	12/2017	24,60	0,00	0,00	24,60	24,60	0,00	100,00	0,00	24,60		0,00
112 03 08	46221	Poste Galvanizado 1" 1/2 (ml) - série Média 3,	01	12/2017	24,60	0,00	0,00	24,60	24,60	0,00	100,00	0,00	24,60		0,00
112 03 08	46222	Poste Galvanizado 1" 1/2 (ml) - série Média 3,	01	12/2017	24,60	0,00	0,00	24,60	24,60	0,00	100,00	0,00	24,60		0,00
112 03 08	46223	Poste Galvanizado 1" 1/2 (ml) - série Média 3,	01	12/2017	24,60	0,00	0,00	24,60	24,60	0,00	100,00	0,00	24,60		0,00
112 03 08	46224	Poste Galvanizado 1" 1/2 (ml) - série Média 3,	01	12/2017	24,60	0,00	0,00	24,60	24,60	0,00	100,00	0,00	24,60		0,00
112 03 08	46225	Poste Galvanizado 1" 1/2 (ml) - série Média 3,	01	12/2017	24,60	0,00	0,00	24,60	24,60	0,00	100,00	0,00	24,60		0,00
112 03 08	46226	Poste Galvanizado 1" 1/2 (ml) - série Média 3,	01	12/2017	24,60	0,00	0,00	24,60	24,60	0,00	100,00	0,00	24,60		0,00
112 03 08	46227	Poste Galvanizado 1" 1/2 (ml) - série Média 3,	01	12/2017	24,60	0,00	0,00	24,60	24,60	0,00	100,00	0,00	24,60		0,00
112 03 08	46228	Tripé para sinal de 620mm.	01	12/2017	14,15	0,00	0,00	14,15	14,15	0,00	100,00	0,00	14,15		0,00
112 03 08	46229	Tripé para sinal de 620mm.	01	12/2017	14,15	0,00	0,00	14,15	14,15	0,00	100,00	0,00	14,15		0,00
112 03 08	46230	Tripé para sinal de 620mm.	01	12/2017	14,15	0,00	0,00	14,15	14,15	0,00	100,00	0,00	14,15		0,00
112 03 08	46231	Tripé para sinal de 620mm.	01	12/2017	14,15	0,00	0,00	14,15	14,15	0,00	100,00	0,00	14,15		0,00
112 03 08	46232	Tripé para sinal de 620mm.	01	12/2017	14,15	0,00	0,00	14,15	14,15	0,00	100,00	0,00	14,15		0,00
112 03 08	46233	Tripé para sinal de 620mm.	01	12/2017	14,15	0,00	0,00	14,15	14,15	0,00	100,00	0,00	14,15		0,00
112 03 08	46234	Tripé para sinal de 620mm.	01	12/2017	14,15	0,00	0,00	14,15	14,15	0,00	100,00	0,00	14,15		0,00
112 03 08	46235	Tripé para sinal de 620mm.	01	12/2017	14,15	0,00	0,00	14,15	14,15	0,00	100,00	0,00	14,15		0,00

Ficha de amortizações por conta

Ano: 2019

Bem			Aquisição			Alterações patrimoniais		Valor bruto	Amortizações						Situação atual do bem
GH	Nº Invent.	Descrição do bem	Tipo	Data	Valor aquisição (avaliação	Aumentos	Diminuições		Anos ant.	Extraord.	Exercício Taxa	Exercício Valor	Acumulados		Valor patrim.liq.
Classificação patrimonial: 4591															
112 03 08	46236	Tripé para sinal de 620mm.	01	12/2017	14,10	0,00	0,00	14,10	14,10	0,00	100,00	0,00	14,10		0,00
112 03 08	46237	Tripé para sinal de 620mm.	01	12/2017	14,15	0,00	0,00	14,15	14,15	0,00	100,00	0,00	14,15		0,00
112 03 08	46238	Sinal "A11 - neve ou Gelo - 620mm (aluminio)	01	12/2017	15,41	0,00	0,00	15,41	15,41	0,00	100,00	0,00	15,41		0,00
112 03 08	46239	Sinal "A11 - neve ou Gelo - 620mm (aluminio)	01	12/2017	15,41	0,00	0,00	15,41	15,41	0,00	100,00	0,00	15,41		0,00
112 03 08	46240	Sinal "A11 - neve ou Gelo - 620mm (aluminio)	01	12/2017	15,41	0,00	0,00	15,41	15,41	0,00	100,00	0,00	15,41		0,00
112 03 08	46241	Sinal "A11 - neve ou Gelo - 620mm (aluminio)	01	12/2017	15,41	0,00	0,00	15,41	15,41	0,00	100,00	0,00	15,41		0,00
112 03 08	46242	Sinal "A11 - neve ou Gelo - 620mm (aluminio)	01	12/2017	15,41	0,00	0,00	15,41	15,41	0,00	100,00	0,00	15,41		0,00
112 03 08	46243	Sinal "A11 - neve ou Gelo - 620mm (aluminio)	01	12/2017	15,41	0,00	0,00	15,41	15,41	0,00	100,00	0,00	15,41		0,00
112 03 08	46244	Sinal "A11 - neve ou Gelo - 620mm (aluminio)	01	12/2017	15,41	0,00	0,00	15,41	15,41	0,00	100,00	0,00	15,41		0,00
112 03 08	46245	Sinal "A11 - neve ou Gelo - 620mm (aluminio)	01	12/2017	15,41	0,00	0,00	15,41	15,41	0,00	100,00	0,00	15,41		0,00
112 03 08	46246	Sinal "A11 - neve ou Gelo - 620mm (aluminio)	01	12/2017	15,41	0,00	0,00	15,41	15,41	0,00	100,00	0,00	15,41		0,00
112 03 08	46247	Sinal "A11 - neve ou Gelo - 620mm (aluminio)	01	12/2017	15,41	0,00	0,00	15,41	15,41	0,00	100,00	0,00	15,41		0,00
112 03 08	46248	Sinal "A23 - trabalhos na via - 620mm TEMPC	01	12/2017	19,09	0,00	0,00	19,09	19,09	0,00	100,00	0,00	19,09		0,00
112 03 08	46249	Sinal "A23 - trabalhos na via - 620mm TEMPC	01	12/2017	19,09	0,00	0,00	19,09	19,09	0,00	100,00	0,00	19,09		0,00
112 03 08	46250	Sinal "A23 - trabalhos na via - 620mm TEMPC	01	12/2017	19,09	0,00	0,00	19,09	19,09	0,00	100,00	0,00	19,09		0,00
112 03 08	46251	Sinal "A23 - trabalhos na via - 620mm TEMPC	01	12/2017	19,09	0,00	0,00	19,09	19,09	0,00	100,00	0,00	19,09		0,00
112 03 08	46252	Sinal "A23 - trabalhos na via - 620mm TEMPC	01	12/2017	19,09	0,00	0,00	19,09	19,09	0,00	100,00	0,00	19,09		0,00
112 03 08	46253	Sinal "A23 - trabalhos na via - 620mm TEMPC	01	12/2017	19,09	0,00	0,00	19,09	19,09	0,00	100,00	0,00	19,09		0,00
112 03 08	46254	Sinal "A23 - trabalhos na via - 620mm TEMPC	01	12/2017	19,09	0,00	0,00	19,09	19,09	0,00	100,00	0,00	19,09		0,00
112 03 08	46255	Sinal "A23 - trabalhos na via - 620mm TEMPC	01	12/2017	19,09	0,00	0,00	19,09	19,09	0,00	100,00	0,00	19,09		0,00
112 03 08	46256	Sinal "A23 - trabalhos na via - 620mm TEMPC	01	12/2017	19,09	0,00	0,00	19,09	19,09	0,00	100,00	0,00	19,09		0,00
112 03 08	46257	Sinal "A23 - trabalhos na via - 620mm TEMPC	01	12/2017	19,09	0,00	0,00	19,09	19,09	0,00	100,00	0,00	19,09		0,00
112 03 08	46258	Sinal "C2 - Sinal refletor 620 Transito proibido'	01	12/2017	20,38	0,00	0,00	20,38	20,38	0,00	100,00	0,00	20,38		0,00
112 03 08	46259	Sinal "C2 - Sinal refletor 620 Transito proibido'	01	12/2017	20,38	0,00	0,00	20,38	20,38	0,00	100,00	0,00	20,38		0,00
112 03 08	46260	Sinal "C2 - Sinal refletor 620 Transito proibido'	01	12/2017	20,38	0,00	0,00	20,38	20,38	0,00	100,00	0,00	20,38		0,00
112 03 08	46261	Sinal "C2 - Sinal refletor 620 Transito proibido'	01	12/2017	20,38	0,00	0,00	20,38	20,38	0,00	100,00	0,00	20,38		0,00
112 03 08	46262	Sinal "C2 - Sinal refletor 620 Transito proibido'	01	12/2017	20,38	0,00	0,00	20,38	20,38	0,00	100,00	0,00	20,38		0,00
112 03 08	46263	Sinal "C1 - Sinal refletor 620 Transito proibido'	01	12/2017	20,38	0,00	0,00	20,38	20,38	0,00	100,00	0,00	20,38		0,00
112 03 08	46264	Sinal "C1 - Sinal refletor 620 Transito proibido'	01	12/2017	20,38	0,00	0,00	20,38	20,38	0,00	100,00	0,00	20,38		0,00

Município de Arganil

Ficha de amortizações por conta

Ano: 2019

Bem			Aquisição			Alterações patrimoniais		Valor bruto	Amortizações						Situação atual do bem
GH	Nº Invent.	Descrição do bem	Tipo	Data	Valor aquisição (avaliação	Aumentos	Diminuições		Anos ant.	Extraord.	Exercício Taxa	Exercício Valor	Acumulados		Valor patrim.líq.
Classificação patrimonial: 4591															
112 03 08	46265	Sinal "C1 - Sinal refletor 620 Transito proibido'	01	12/2017	20,38	0,00	0,00	20,38	20,38	0,00	100,00	0,00	20,38		0,00
112 03 08	46266	Sinal "C1 - Sinal refletor 620 Transito proibido'	01	12/2017	20,38	0,00	0,00	20,38	20,38	0,00	100,00	0,00	20,38		0,00
112 03 08	46267	Sinal "C1 - Sinal refletor 620 Transito proibido'	01	12/2017	20,38	0,00	0,00	20,38	20,38	0,00	100,00	0,00	20,38		0,00
112 03 08	46268	Sinal "Abraçadeiras 1" 1/2".	01	12/2017	130,18	0,00	0,00	130,18	130,18	0,00	100,00	0,00	130,18		0,00
112 03 08	46269	Sinal "AT 15 - Outros perigos - 620mm".	01	12/2017	15,41	0,00	0,00	15,41	15,41	0,00	100,00	0,00	15,41		0,00
112 03 08	46270	Sinal "AT 15 - Outros perigos - 620mm".	01	12/2017	15,41	0,00	0,00	15,41	15,41	0,00	100,00	0,00	15,41		0,00
112 03 08	46271	Sinal "AT 15 - Outros perigos - 620mm".	01	12/2017	15,41	0,00	0,00	15,41	15,41	0,00	100,00	0,00	15,41		0,00
112 03 08	46272	Sinal "AT 15 - Outros perigos - 620mm".	01	12/2017	15,41	0,00	0,00	15,41	15,41	0,00	100,00	0,00	15,41		0,00
112 03 08	46273	Sinal "AT 15 - Outros perigos - 620mm".	01	12/2017	15,41	0,00	0,00	15,41	15,41	0,00	100,00	0,00	15,41		0,00
112 03 08	46274	Sinal "AT 15 - Outros perigos - 620mm".	01	12/2017	15,41	0,00	0,00	15,41	15,41	0,00	100,00	0,00	15,41		0,00
112 03 08	46275	Sinal "AT 15 - Outros perigos - 620mm".	01	12/2017	15,41	0,00	0,00	15,41	15,41	0,00	100,00	0,00	15,41		0,00
112 03 08	46276	Sinal "AT 15 - Outros perigos - 620mm".	01	12/2017	15,41	0,00	0,00	15,41	15,41	0,00	100,00	0,00	15,41		0,00
112 03 08	46277	Sinal "AT 15 - Outros perigos - 620mm".	01	12/2017	15,41	0,00	0,00	15,41	15,41	0,00	100,00	0,00	15,41		0,00
112 03 08	46278	Sinal "AT 15 - Outros perigos - 620mm".	01	12/2017	15,41	0,00	0,00	15,41	15,41	0,00	100,00	0,00	15,41		0,00
112 03 08	46279	Sinal "AT 15 - Outros perigos - 620mm".	01	12/2017	15,41	0,00	0,00	15,41	15,41	0,00	100,00	0,00	15,41		0,00
112 03 08	46280	Sinal "AT 15 - Outros perigos - 620mm".	01	12/2017	15,41	0,00	0,00	15,41	15,41	0,00	100,00	0,00	15,41		0,00
112 03 08	46281	Sinal "AT 15 - Outros perigos - 620mm".	01	12/2017	15,41	0,00	0,00	15,41	15,41	0,00	100,00	0,00	15,41		0,00
112 03 08	46282	Sinal "AT 15 - Outros perigos - 620mm".	01	12/2017	15,41	0,00	0,00	15,41	15,41	0,00	100,00	0,00	15,41		0,00
112 03 08	46283	Sinal "AT 15 - Outros perigos - 620mm".	01	12/2017	15,41	0,00	0,00	15,41	15,41	0,00	100,00	0,00	15,41		0,00
112 03 08	46284	Sinal "AT 15 - Outros perigos - 620mm".	01	12/2017	15,41	0,00	0,00	15,41	15,41	0,00	100,00	0,00	15,41		0,00
112 03 08	46285	Sinal "AT 15 - Outros perigos - 620mm".	01	12/2017	15,41	0,00	0,00	15,41	15,41	0,00	100,00	0,00	15,41		0,00
112 03 08	46286	Sinal "AT 15 - Outros perigos - 620mm".	01	12/2017	15,41	0,00	0,00	15,41	15,41	0,00	100,00	0,00	15,41		0,00
112 03 08	46287	Sinal "AT 15 - Outros perigos - 620mm".	01	12/2017	15,41	0,00	0,00	15,41	15,41	0,00	100,00	0,00	15,41		0,00
112 03 08	46288	Sinal "AT 15 - Outros perigos - 620mm".	01	12/2017	15,48	0,00	0,00	15,48	15,48	0,00	100,00	0,00	15,48		0,00
112 03 08	46289	Sinal "A9 - Queda de pedras - 620 mm".	01	12/2017	15,41	0,00	0,00	15,41	15,41	0,00	100,00	0,00	15,41		0,00
112 03 08	46290	Sinal "A9 - Queda de pedras - 620 mm".	01	12/2017	15,41	0,00	0,00	15,41	15,41	0,00	100,00	0,00	15,41		0,00
112 03 08	46291	Sinal "A9 - Queda de pedras - 620 mm".	01	12/2017	15,41	0,00	0,00	15,41	15,41	0,00	100,00	0,00	15,41		0,00
112 03 08	46292	Sinal "A9 - Queda de pedras - 620 mm".	01	12/2017	15,41	0,00	0,00	15,41	15,41	0,00	100,00	0,00	15,41		0,00
112 03 08	46293	Sinal "A9 - Queda de pedras - 620 mm".	01	12/2017	15,41	0,00	0,00	15,41	15,41	0,00	100,00	0,00	15,41		0,00

Município de Arganil

Ficha de amortizações por conta

Ano: 2019

Bem			Aquisição			Alterações patrimoniais		Valor bruto	Amortizações						Situação atual do bem
GH	Nº Invent.	Descrição do bem	Tipo	Data	Valor aquisição (avaliação	Aumentos	Diminuições		Anos ant.	Extraord.	Exercício Taxa	Exercício Valor	Acumulados		Valor patrim.líq.
Classificação patrimonial: 4591															
112 03 08	46294	Sinal "A9 - Queda de pedras - 620 mm".	01	12/2017	15,41	0,00	0,00	15,41	15,41	0,00	100,00	0,00	15,41		0,00
112 03 08	46295	Sinal "A9 - Queda de pedras - 620 mm".	01	12/2017	15,41	0,00	0,00	15,41	15,41	0,00	100,00	0,00	15,41		0,00
112 03 08	46296	Sinal "A9 - Queda de pedras - 620 mm".	01	12/2017	15,41	0,00	0,00	15,41	15,41	0,00	100,00	0,00	15,41		0,00
112 03 08	46297	Sinal "A9 - Queda de pedras - 620 mm".	01	12/2017	15,41	0,00	0,00	15,41	15,41	0,00	100,00	0,00	15,41		0,00
112 03 08	46298	Sinal "A9 - Queda de pedras - 620 mm".	01	12/2017	15,41	0,00	0,00	15,41	15,41	0,00	100,00	0,00	15,41		0,00
112 03 08	46299	Sinal "A9 - Queda de pedras - 620 mm".	01	12/2017	15,41	0,00	0,00	15,41	15,41	0,00	100,00	0,00	15,41		0,00
112 03 08	46300	Sinal "A9 - Queda de pedras - 620 mm".	01	12/2017	15,41	0,00	0,00	15,41	15,41	0,00	100,00	0,00	15,41		0,00
112 03 08	46301	Sinal "A9 - Queda de pedras - 620 mm".	01	12/2017	15,41	0,00	0,00	15,41	15,41	0,00	100,00	0,00	15,41		0,00
112 03 08	46302	Sinal "A9 - Queda de pedras - 620 mm".	01	12/2017	15,41	0,00	0,00	15,41	15,41	0,00	100,00	0,00	15,41		0,00
112 03 08	46303	Sinal "A9 - Queda de pedras - 620 mm".	01	12/2017	15,41	0,00	0,00	15,41	15,41	0,00	100,00	0,00	15,41		0,00
112 03 08	46304	Sinal "A9 - Queda de pedras - 620 mm".	01	12/2017	15,41	0,00	0,00	15,41	15,41	0,00	100,00	0,00	15,41		0,00
112 03 08	46305	Sinal "A9 - Queda de pedras - 620 mm".	01	12/2017	15,41	0,00	0,00	15,41	15,41	0,00	100,00	0,00	15,41		0,00
112 03 08	46306	Sinal "A9 - Queda de pedras - 620 mm".	01	12/2017	15,41	0,00	0,00	15,41	15,41	0,00	100,00	0,00	15,41		0,00
112 03 08	46307	Sinal "A9 - Queda de pedras - 620 mm".	01	12/2017	15,41	0,00	0,00	15,41	15,41	0,00	100,00	0,00	15,41		0,00
112 03 08	46308	Sinal "A9 - Queda de pedras - 620 mm".	01	12/2017	15,41	0,00	0,00	15,41	15,41	0,00	100,00	0,00	15,41		0,00
112 03 08	46309	Sinal "AT11 - Pavimento escorregadio - 620 m	01	12/2017	15,41	0,00	0,00	15,41	15,41	0,00	100,00	0,00	15,41		0,00
112 03 08	46310	Sinal "AT11 - Pavimento escorregadio - 620 m	01	12/2017	15,41	0,00	0,00	15,41	15,41	0,00	100,00	0,00	15,41		0,00
112 03 08	46311	Sinal "AT11 - Pavimento escorregadio - 620 m	01	12/2017	15,41	0,00	0,00	15,41	15,41	0,00	100,00	0,00	15,41		0,00
112 03 08	46312	Sinal "AT11 - Pavimento escorregadio - 620 m	01	12/2017	15,41	0,00	0,00	15,41	15,41	0,00	100,00	0,00	15,41		0,00
112 03 08	46313	Sinal "AT11 - Pavimento escorregadio - 620 m	01	12/2017	15,41	0,00	0,00	15,41	15,41	0,00	100,00	0,00	15,41		0,00
112 03 08	46314	Sinal "AT11 - Pavimento escorregadio - 620 m	01	12/2017	15,41	0,00	0,00	15,41	15,41	0,00	100,00	0,00	15,41		0,00
112 03 08	46315	Sinal "AT11 - Pavimento escorregadio - 620 m	01	12/2017	15,41	0,00	0,00	15,41	15,41	0,00	100,00	0,00	15,41		0,00
112 03 08	46316	Sinal "AT11 - Pavimento escorregadio - 620 m	01	12/2017	15,41	0,00	0,00	15,41	15,41	0,00	100,00	0,00	15,41		0,00
112 03 08	46317	Sinal "AT11 - Pavimento escorregadio - 620 m	01	12/2017	15,41	0,00	0,00	15,41	15,41	0,00	100,00	0,00	15,41		0,00
112 03 08	46318	Sinal "AT11 - Pavimento escorregadio - 620 m	01	12/2017	15,41	0,00	0,00	15,41	15,41	0,00	100,00	0,00	15,41		0,00
112 03 08	46319	Sinal "AT11 - Pavimento escorregadio - 620 m	01	12/2017	15,41	0,00	0,00	15,41	15,41	0,00	100,00	0,00	15,41		0,00
112 03 08	46320	Sinal "AT11 - Pavimento escorregadio - 620 m	01	12/2017	15,41	0,00	0,00	15,41	15,41	0,00	100,00	0,00	15,41		0,00
112 03 08	46321	Sinal "AT11 - Pavimento escorregadio - 620 m	01	12/2017	15,41	0,00	0,00	15,41	15,41	0,00	100,00	0,00	15,41		0,00
112 03 08	46322	Sinal "AT11 - Pavimento escorregadio - 620 m	01	12/2017	15,41	0,00	0,00	15,41	15,41	0,00	100,00	0,00	15,41		0,00

Município de Arganil

Ficha de amortizações por conta

Ano: 2019

Bem			Aquisição			Alterações patrimoniais		Valor bruto	Amortizações						Situação atual do bem
GH	Nº Invent.	Descrição do bem	Tipo	Data	Valor aquisição (avaliação)	Aumentos	Diminuições		Anos ant.	Exercício Extraord.	Taxa	Valor	Acumulados		Valor patrim.líq.
Classificação patrimonial: 4591															
112 03 08	46323	Sinal "AT11 - Pavimento escorregadio - 620 m	01	12/2017	15,41	0,00	0,00	15,41	15,41	0,00	100,00	0,00	15,41		0,00
112 03 08	46324	Sinal "AT11 - Pavimento escorregadio - 620 m	01	12/2017	15,41	0,00	0,00	15,41	15,41	0,00	100,00	0,00	15,41		0,00
112 03 08	46325	Sinal "AT11 - Pavimento escorregadio - 620 m	01	12/2017	15,41	0,00	0,00	15,41	15,41	0,00	100,00	0,00	15,41		0,00
112 03 08	46326	Sinal "AT11 - Pavimento escorregadio - 620 m	01	12/2017	15,41	0,00	0,00	15,41	15,41	0,00	100,00	0,00	15,41		0,00
112 03 08	46327	Sinal "AT11 - Pavimento escorregadio - 620 m	01	12/2017	15,41	0,00	0,00	15,41	15,41	0,00	100,00	0,00	15,41		0,00
112 03 08	46328	Sinal "AT11 - Pavimento escorregadio - 620 m	01	12/2017	15,41	0,00	0,00	15,41	15,41	0,00	100,00	0,00	15,41		0,00
112 03 08	46329	Sinal "AT9 - Passagem estreita à direita - 620	01	12/2017	15,41	0,00	0,00	15,41	15,41	0,00	100,00	0,00	15,41		0,00
112 03 08	46330	Sinal "AT9 - Passagem estreita à direita - 620	01	12/2017	15,41	0,00	0,00	15,41	15,41	0,00	100,00	0,00	15,41		0,00
112 03 08	46331	Sinal "AT9 - Passagem estreita à direita - 620	01	12/2017	15,41	0,00	0,00	15,41	15,41	0,00	100,00	0,00	15,41		0,00
112 03 08	46332	Sinal "AT9 - Passagem estreita à direita - 620	01	12/2017	15,41	0,00	0,00	15,41	15,41	0,00	100,00	0,00	15,41		0,00
112 03 08	46333	Sinal "AT9 - Passagem estreita à direita - 620	01	12/2017	15,41	0,00	0,00	15,41	15,41	0,00	100,00	0,00	15,41		0,00
112 03 08	46334	Sinal "AT9 - Passagem estreita à direita - 620	01	12/2017	15,41	0,00	0,00	15,41	15,41	0,00	100,00	0,00	15,41		0,00
112 03 08	46335	Sinal "AT9 - Passagem estreita à direita - 620	01	12/2017	15,41	0,00	0,00	15,41	15,41	0,00	100,00	0,00	15,41		0,00
112 03 08	46336	Sinal "AT9 - Passagem estreita à direita - 620	01	12/2017	15,41	0,00	0,00	15,41	15,41	0,00	100,00	0,00	15,41		0,00
112 03 08	46337	Sinal "AT9 - Passagem estreita à direita - 620	01	12/2017	15,41	0,00	0,00	15,41	15,41	0,00	100,00	0,00	15,41		0,00
112 03 08	46338	Sinal "AT9 - Passagem estreita à direita - 620	01	12/2017	15,41	0,00	0,00	15,41	15,41	0,00	100,00	0,00	15,41		0,00
112 03 08	46339	Sinal "AT9 - Passagem estreita à esquerda - 6	01	12/2017	15,41	0,00	0,00	15,41	15,41	0,00	100,00	0,00	15,41		0,00
112 03 08	46340	Sinal "AT9 - Passagem estreita à esquerda - 6	01	12/2017	15,41	0,00	0,00	15,41	15,41	0,00	100,00	0,00	15,41		0,00
112 03 08	46341	Sinal "AT9 - Passagem estreita à esquerda - 6	01	12/2017	15,41	0,00	0,00	15,41	15,41	0,00	100,00	0,00	15,41		0,00
112 03 08	46342	Sinal "AT9 - Passagem estreita à esquerda - 6	01	12/2017	15,41	0,00	0,00	15,41	15,41	0,00	100,00	0,00	15,41		0,00
112 03 08	46343	Sinal "AT9 - Passagem estreita à esquerda - 6	01	12/2017	15,41	0,00	0,00	15,41	15,41	0,00	100,00	0,00	15,41		0,00
112 03 08	46344	Sinal "AT9 - Passagem estreita à esquerda - 6	01	12/2017	15,41	0,00	0,00	15,41	15,41	0,00	100,00	0,00	15,41		0,00
112 03 08	46345	Sinal "AT9 - Passagem estreita à esquerda - 6	01	12/2017	15,41	0,00	0,00	15,41	15,41	0,00	100,00	0,00	15,41		0,00
112 03 08	46346	Sinal "AT9 - Passagem estreita à esquerda - 6	01	12/2017	15,41	0,00	0,00	15,41	15,41	0,00	100,00	0,00	15,41		0,00
112 03 08	46347	Sinal "AT9 - Passagem estreita à esquerda - 6	01	12/2017	15,41	0,00	0,00	15,41	15,41	0,00	100,00	0,00	15,41		0,00
112 03 08	46348	Sinal "AT9 - Passagem estreita à esquerda - 6	01	12/2017	15,41	0,00	0,00	15,41	15,41	0,00	100,00	0,00	15,41		0,00
112 03 08	46349	Sinal "LC13 - Proibição exceder a velocodade	01	12/2017	20,38	0,00	0,00	20,38	20,38	0,00	100,00	0,00	20,38		0,00
112 03 08	46350	Sinal "LC13 - Proibição exceder a velocodade	01	12/2017	20,38	0,00	0,00	20,38	20,38	0,00	100,00	0,00	20,38		0,00
112 03 08	46351	Sinal "LC13 - Proibição exceder a velocodade	01	12/2017	20,38	0,00	0,00	20,38	20,38	0,00	100,00	0,00	20,38		0,00

Município de Arganil

Ficha de amortizações por conta

Ano: 2019

Bem			Aquisição			Alterações patrimoniais		Valor bruto	Amortizações						Situação atual do bem
GH	Nº Invent.	Descrição do bem	Tipo	Data	Valor aquisição (avaliação)	Aumentos	Diminuições		Anos ant.	Exercício Extraord.	Taxa	Valor	Acumulados		Valor patrim.líq.
Classificação patrimonial: 4591															
112 03 08	46352	Sinal "LC13 - Proibição exceder a velocodade	01	12/2017	20,38	0,00	0,00	20,38	20,38	0,00	100,00	0,00	20,38		0,00
112 03 08	46353	Sinal "LC13 - Proibição exceder a velocodade	01	12/2017	20,38	0,00	0,00	20,38	20,38	0,00	100,00	0,00	20,38		0,00
112 03 08	46354	Sinal "LC13 - Proibição exceder a velocodade	01	12/2017	20,38	0,00	0,00	20,38	20,38	0,00	100,00	0,00	20,38		0,00
112 03 08	46355	Sinal "LC13 - Proibição exceder a velocodade	01	12/2017	20,38	0,00	0,00	20,38	20,38	0,00	100,00	0,00	20,38		0,00
112 03 08	46356	Sinal "LC13 - Proibição exceder a velocodade	01	12/2017	20,38	0,00	0,00	20,38	20,38	0,00	100,00	0,00	20,38		0,00
112 03 08	46357	Sinal "LC13 - Proibição exceder a velocodade	01	12/2017	20,38	0,00	0,00	20,38	20,38	0,00	100,00	0,00	20,38		0,00
112 03 08	46358	Sinal "LC13 - Proibição exceder a velocodade	01	12/2017	20,38	0,00	0,00	20,38	20,38	0,00	100,00	0,00	20,38		0,00
112 03 08	46359	Sinal "N1/N2 galvanizada painel localidade 10	01	12/2017	42,87	0,00	0,00	42,87	42,87	0,00	100,00	0,00	42,87		0,00
112 03 08	46360	Sinal "N1/N2 galvanizada painel localidade 10	01	12/2017	42,87	0,00	0,00	42,87	42,87	0,00	100,00	0,00	42,87		0,00
112 03 08	46361	Sinal "N1/N2 galvanizada painel localidade 10	01	12/2017	42,87	0,00	0,00	42,87	42,87	0,00	100,00	0,00	42,87		0,00
112 03 08	46362	Sinal "N1/N2 galvanizada painel localidade 10	01	12/2017	42,87	0,00	0,00	42,87	42,87	0,00	100,00	0,00	42,87		0,00
112 03 08	46363	Sinal "N1/N2 galvanizada painel localidade 10	01	12/2017	42,87	0,00	0,00	42,87	42,87	0,00	100,00	0,00	42,87		0,00
112 03 08	46364	Sinal "N1/N2 galvanizada painel localidade 10	01	12/2017	42,97	0,00	0,00	42,97	42,97	0,00	100,00	0,00	42,97		0,00
112 03 08	46409	Sinal "H1 de 620mm ferro 1,5mm, tela nível 1'	01	01/2018	32,87	0,00	0,00	32,87	32,87	0,00	100,00	0,00	32,87		0,00
112 03 08	46410	Sinal "seta autocolante branca refletora".	01	01/2018	1,85	0,00	0,00	1,85	1,85	0,00	100,00	0,00	1,85		0,00
112 03 08	46411	Sinal "seta autocolante branca refletora".	01	01/2018	1,85	0,00	0,00	1,85	1,85	0,00	100,00	0,00	1,85		0,00
112 03 08	46412	Sinal "seta autocolante branca refletora".	01	01/2018	1,85	0,00	0,00	1,85	1,85	0,00	100,00	0,00	1,85		0,00
112 03 08	46413	Sinal "seta autocolante branca refletora".	01	01/2018	1,85	0,00	0,00	1,85	1,85	0,00	100,00	0,00	1,85		0,00
112 03 08	46414	Sinal "seta autocolante branca refletora".	01	01/2018	1,85	0,00	0,00	1,85	1,85	0,00	100,00	0,00	1,85		0,00
112 03 08	46415	Sinal "seta autocolante branca refletora".	01	01/2018	1,85	0,00	0,00	1,85	1,85	0,00	100,00	0,00	1,85		0,00
112 03 08	46416	Sinal "seta autocolante branca refletora".	01	01/2018	1,85	0,00	0,00	1,85	1,85	0,00	100,00	0,00	1,85		0,00
112 03 08	46417	Sinal "seta autocolante branca refletora".	01	01/2018	1,85	0,00	0,00	1,85	1,85	0,00	100,00	0,00	1,85		0,00
112 03 08	46418	Sinal "seta autocolante branca refletora".	01	01/2018	1,85	0,00	0,00	1,85	1,85	0,00	100,00	0,00	1,85		0,00
112 03 08	46419	Sinal "seta autocolante branca refletora".	01	01/2018	1,85	0,00	0,00	1,85	1,85	0,00	100,00	0,00	1,85		0,00
112 03 08	46420	Sinal "seta autocolante branca refletora".	01	01/2018	1,85	0,00	0,00	1,85	1,85	0,00	100,00	0,00	1,85		0,00
112 03 08	46421	Sinal "seta autocolante branca refletora".	01	01/2018	1,85	0,00	0,00	1,85	1,85	0,00	100,00	0,00	1,85		0,00
112 03 08	46422	Sinal "simbolo deficientes autocolante".	01	01/2018	2,21	0,00	0,00	2,21	2,21	0,00	100,00	0,00	2,21		0,00
112 03 08	46423	Sinal "simbolo deficientes autocolante".	01	01/2018	2,21	0,00	0,00	2,21	2,21	0,00	100,00	0,00	2,21		0,00
112 03 08	46424	Sinal "simbolo deficientes autocolante".	01	01/2018	2,21	0,00	0,00	2,21	2,21	0,00	100,00	0,00	2,21		0,00

Município de Arganil

Ficha de amortizações por conta

Ano: 2019

Bem			Aquisição			Alterações patrimoniais		Valor bruto	Amortizações					Situação atual do bem
GH	Nº Invent.	Descrição do bem	Tipo	Data	Valor aquisição /avaliação	Aumentos	Diminuições		Anos ant.	Extraord.	Exercício Taxa	Exercício Valor	Acumulados	Valor patrim.liq.
Classificação patrimonial: 4591														
112 03 08	46425	Sinal "simbolo deficientes autocolante".	01	01/2018	2,21	0,00	0,00	2,21	2,21	0,00	100,00	0,00	2,21	0,00
112 03 08	46426	Sinal "simbolo deficientes autocolante".	01	01/2018	2,21	0,00	0,00	2,21	2,21	0,00	100,00	0,00	2,21	0,00
112 03 08	46427	Sinal "simbolo deficientes autocolante".	01	01/2018	2,21	0,00	0,00	2,21	2,21	0,00	100,00	0,00	2,21	0,00
112 03 08	46428	Sinal "autocolante 1 lugar".	01	01/2018	3,08	0,00	0,00	3,08	3,08	0,00	100,00	0,00	3,08	0,00
112 03 08	46429	Sinal "autocolante 1 lugar".	01	01/2018	3,08	0,00	0,00	3,08	3,08	0,00	100,00	0,00	3,08	0,00
112 03 08	46430	Sinal "autocolante 1 lugar".	01	01/2018	3,08	0,00	0,00	3,08	3,08	0,00	100,00	0,00	3,08	0,00
112 03 08	46431	Sinal "autocolante 1 lugar".	01	01/2018	3,08	0,00	0,00	3,08	3,08	0,00	100,00	0,00	3,08	0,00
112 03 08	46432	Sinal "autocolante 1 lugar".	01	01/2018	3,08	0,00	0,00	3,08	3,08	0,00	100,00	0,00	3,08	0,00
112 03 08	46433	Sinal "autocolante 1 lugar".	01	01/2018	3,08	0,00	0,00	3,08	3,08	0,00	100,00	0,00	3,08	0,00
112 03 08	46434	Sinal "autocolante 2 lugares".	01	01/2018	3,08	0,00	0,00	3,08	3,08	0,00	100,00	0,00	3,08	0,00
112 03 08	46435	Sinal "autocolante 2 lugares".	01	01/2018	3,08	0,00	0,00	3,08	3,08	0,00	100,00	0,00	3,08	0,00
112 03 08	46436	Sinal "autocolante 2 lugares".	01	01/2018	3,08	0,00	0,00	3,08	3,08	0,00	100,00	0,00	3,08	0,00
112 03 08	46437	Sinal "autocolante 2 lugares".	01	01/2018	3,08	0,00	0,00	3,08	3,08	0,00	100,00	0,00	3,08	0,00
112 03 08	46438	Sinal "autocolante 2 lugares".	01	01/2018	3,08	0,00	0,00	3,08	3,08	0,00	100,00	0,00	3,08	0,00
112 03 08	46439	Sinal "autocolante 2 lugares".	01	01/2018	3,08	0,00	0,00	3,08	3,08	0,00	100,00	0,00	3,08	0,00
112 03 08	46440	Sinal "C6 - ferro, 620mm, espessura 1,5mm, t	01	01/2018	33,70	0,00	0,00	33,70	33,70	0,00	100,00	0,00	33,70	0,00
112 03 08	46441	Sinal "C6 - ferro, 620mm, espessura 1,5mm, t	01	01/2018	33,70	0,00	0,00	33,70	33,70	0,00	100,00	0,00	33,70	0,00
112 03 08	46442	Sinal "C6 - ferro, 620mm, espessura 1,5mm, t	01	01/2018	33,70	0,00	0,00	33,70	33,70	0,00	100,00	0,00	33,70	0,00
112 03 08	46443	Sinal "C6 - ferro, 620mm, espessura 1,5mm, t	01	01/2018	33,70	0,00	0,00	33,70	33,70	0,00	100,00	0,00	33,70	0,00
112 03 08	46444	Sinal "C6 - ferro, 620mm, espessura 1,5mm, t	01	01/2018	33,70	0,00	0,00	33,70	33,70	0,00	100,00	0,00	33,70	0,00
112 03 08	46445	Sinal "C6 - ferro, 620mm, espessura 1,5mm, t	01	01/2018	33,70	0,00	0,00	33,70	33,70	0,00	100,00	0,00	33,70	0,00
112 03 08	46446	Sinal "Placa adicional em ferro de 1,5mm com	01	01/2018	18,43	0,00	0,00	18,43	18,43	0,00	100,00	0,00	18,43	0,00
112 03 08	46447	Sinal "Placa adicional em ferro de 1,5mm com	01	01/2018	18,43	0,00	0,00	18,43	18,43	0,00	100,00	0,00	18,43	0,00
112 03 08	46448	Sinal "Placa adicional em ferro de 1,5mm com	01	01/2018	18,43	0,00	0,00	18,43	18,43	0,00	100,00	0,00	18,43	0,00
112 03 08	46449	Sinal "Placa adicional em ferro de 1,5mm com	01	01/2018	18,43	0,00	0,00	18,43	18,43	0,00	100,00	0,00	18,43	0,00
112 03 08	46450	Sinal "Placa adicional em ferro de 1,5mm com	01	01/2018	18,43	0,00	0,00	18,43	18,43	0,00	100,00	0,00	18,43	0,00
112 03 08	46451	Sinal "Placa adicional em ferro de 1,5mm com	01	01/2018	18,43	0,00	0,00	18,43	18,43	0,00	100,00	0,00	18,43	0,00
112 03 08	46452	Sinal "Placa adicional em ferro de 1,5mm com	01	01/2018	18,43	0,00	0,00	18,43	18,43	0,00	100,00	0,00	18,43	0,00
112 03 08	46453	Sinal "Placa adicional em ferro de 1,5mm com	01	01/2018	18,43	0,00	0,00	18,43	18,43	0,00	100,00	0,00	18,43	0,00

Município de Arganil

Ficha de amortizações por conta

Ano: 2019

Bem			Aquisição			Alterações patrimoniais		Valor bruto	Amortizações					Situação atual do bem
GH	Nº Invent.	Descrição do bem	Tipo	Data	Valor aquisição /avaliação	Aumentos	Diminuições		Anos ant.	Extraord.	Exercício Taxa	Exercício Valor	Acumulados	Valor patrim.liq.
Classificação patrimonial: 4591														
112 03 03	47584	Sinal " espelho parabólico com 60 cm de diam	01	01/2018	61,50	0,00	0,00	61,50	61,50	0,00	100,00	0,00	61,50	0,00
112 03 03	47585	Sinal " espelho parabólico com 60 cm de diam	01	01/2018	61,50	0,00	0,00	61,50	61,50	0,00	100,00	0,00	61,50	0,00
112 03 03	47586	Sinal " espelho parabólico com 60 cm de diam	01	01/2018	61,50	0,00	0,00	61,50	61,50	0,00	100,00	0,00	61,50	0,00
112 03 03	47587	Sinal " espelho parabólico com 60 cm de diam	01	01/2018	61,50	0,00	0,00	61,50	61,50	0,00	100,00	0,00	61,50	0,00
112 03 03	47588	Sinal " espelho parabólico com 60 cm de diam	01	01/2018	61,50	0,00	0,00	61,50	61,50	0,00	100,00	0,00	61,50	0,00
112 03 03	47589	Sinal " espelho parabólico com 60 cm de diam	01	01/2018	61,50	0,00	0,00	61,50	61,50	0,00	100,00	0,00	61,50	0,00
112 03 03	47590	Sinal " espelho parabólico com 60 cm de diam	01	01/2018	61,50	0,00	0,00	61,50	61,50	0,00	100,00	0,00	61,50	0,00
112 03 03	47591	Sinal " espelho parabólico com 60 cm de diam	01	01/2018	61,50	0,00	0,00	61,50	61,50	0,00	100,00	0,00	61,50	0,00
112 03 03	47592	Sinal " espelho parabólico com 60 cm de diam	01	01/2018	61,50	0,00	0,00	61,50	61,50	0,00	100,00	0,00	61,50	0,00
112 03 03	47593	Sinal " espelho parabólico com 60 cm de diam	01	01/2018	61,50	0,00	0,00	61,50	61,50	0,00	100,00	0,00	61,50	0,00
112 03 03	47594	Sinal "Placa adicional em ferro de 1,5 mm".	01	01/2018	17,92	0,00	0,00	17,92	17,92	0,00	100,00	0,00	17,92	0,00
112 03 03	47595	Sinal "Placa adicional em ferro de 1,5 mm".	01	01/2018	17,92	0,00	0,00	17,92	17,92	0,00	100,00	0,00	17,92	0,00
112 03 03	47596	Sinal "C1-ferro, 620 mm, 1,5mm, tela nível 1".	01	09/2017	33,70	0,00	0,00	33,70	33,70	0,00	100,00	0,00	33,70	0,00
112 03 03	47597	Sinal "C1-ferro, 620 mm, 1,5mm, tela nível 1".	01	09/2017	33,70	0,00	0,00	33,70	33,70	0,00	100,00	0,00	33,70	0,00
112 03 03	47598	Sinal "D1a-ferro, 620 mm, tela nível 1".	01	09/2017	33,70	0,00	0,00	33,70	33,70	0,00	100,00	0,00	33,70	0,00
112 03 03	47599	Sinal "D1a-ferro, 620 mm, tela nível 1".	01	09/2017	33,70	0,00	0,00	33,70	33,70	0,00	100,00	0,00	33,70	0,00
112 03 03	47600	Sinal "D1a-ferro, 620 mm, tela nível 1".	01	09/2017	33,70	0,00	0,00	33,70	33,70	0,00	100,00	0,00	33,70	0,00
112 03 03	47601	Sinal "D1a-ferro, 620 mm, tela nível 1".	01	09/2017	33,70	0,00	0,00	33,70	33,70	0,00	100,00	0,00	33,70	0,00
112 03 03	47602	Sinal "C3b-ferro, 620 mm, tela nível 1".	01	09/2017	33,70	0,00	0,00	33,70	33,70	0,00	100,00	0,00	33,70	0,00
112 03 03	47603	Sinal "C3b-ferro, 620 mm, tela nível 1".	01	09/2017	33,70	0,00	0,00	33,70	33,70	0,00	100,00	0,00	33,70	0,00
112 03 03	47604	Sinal "C2b-ferro, 620 mm, tela nível 1".	01	09/2017	33,72	0,00	0,00	33,72	33,72	0,00	100,00	0,00	33,72	0,00
112 03 03	47605	Sinal "C2b-ferro, 620 mm, tela nível 1".	01	09/2017	33,70	0,00	0,00	33,70	33,70	0,00	100,00	0,00	33,70	0,00
112 03 03	47606	Sinal "C13-ferro, 620 mm, tela nível 1".	01	09/2017	33,70	0,00	0,00	33,70	33,70	0,00	100,00	0,00	33,70	0,00
401 05 01E 64		Em508-em543(parto de selada das eiras)ao li	23		1.106.700,00	0,00	0,00	1.106.700,00	996.030,00	0,00	5,00	55.335,00	1.051.365,00	55.335,00
401 05 01E 67		512-cm1348(vinho)a portela de cerdeira (em5	23		30.100,00	0,00	0,00	30.100,00	27.090,32	0,00	5,00	1.505,04	28.595,36	1.504,64
401 05 01E 68		513 pomares ate ao limite do concelho de oliv	23		70.875,00	0,00	0,00	70.875,00	63.787,26	0,00	5,00	3.543,72	67.330,98	3.544,02
401 05 01E 69		516-en342 (porto de avo), ansertz, pomares	23		532.350,00	0,00	0,00	532.350,00	479.115,48	0,00	5,00	26.617,56	505.733,04	26.616,96
401 05 01E 70		517-en (coja), barril de alva ate ao limite do cc	23		204.750,00	0,00	0,00	204.750,00	184.275,48	0,00	5,00	10.237,56	194.513,04	10.236,96
401 05 01E 72		517-1 barril de alva ate en342 (portela de vila	23		98.440,00	6.497,47	0,00	104.937,47	90.002,22	0,00	10,00	5.120,52	95.122,74	9.814,73

Ficha de amortizações por conta

Ano: 2019

Bem			Aquisição			Alterações patrimoniais		Valor bruto	Amortizações						Situação atual do bem
GH	Nº Invent.	Descrição do bem	Tipo	Data	Valor aquisição /avaliação	Aumentos	Diminuições		Anos ant.	Exercício Extraord.	Taxa	Valor	Acumulados		Valor patrim.líq.
Classificação patrimonial: 4591															
401 05 01E 73		518 en344 (portelinha), dreia, benfeita	23		196.875,00	63.947,70	0,00	260.822,70	231.930,34	0,00	7,14	14.405,64	246.335,98		14.486,72
401 05 01E 74		520 en342 (vila duarte) as secarias	23		19.688,00	671,52	0,00	20.359,52	18.283,78	0,00	7,69	1.035,72	19.319,50		1.040,02
401 05 01E 77		522 en17 (pombeiras),urgueira,roda,pombeiro	23		812.700,00	59.740,84	0,00	872.440,84	758.913,40	0,00	16,67	38.939,76	797.853,16		74.587,68
401 05 01E 80		522-1 en17 (s. martinho da cortica),sail,fonte f	23		204.750,00	0,00	0,00	204.750,00	184.275,48	0,00	5,00	10.237,56	194.513,04		10.236,96
401 05 01E 82		523 en342(arganil),samadela,vale diogo	23		481.250,00	0,00	0,00	481.250,00	433.125,16	0,00	5,00	24.062,52	457.187,68		24.062,32
401 05 01E 84		542 en342(celavisa), linhares,mimosa,limite d	23		326.813,00	0,00	0,00	326.813,00	294.131,62	0,00	5,00	16.340,64	310.472,26		16.340,74
401 05 01E 85		543 en342 (limite do concelho de gois),cepos,	23		562.800,00	0,00	0,00	562.800,00	506.520,00	0,00	5,00	28.140,00	534.660,00		28.140,00
401 05 01E 87		544 en342 (arganil),folques,torrozelas,cm134	23		1.171.800,00	7.499,35	3.584,82	1.175.714,53	1.039.386,18	0,00	33,33	51.117,38	1.090.503,54		85.210,99
401 05 01E 89		544-1 em544(arganil),mont'alto,povoa de folqu	23		435.000,00	0,00	0,00	435.000,00	391.500,00	0,00	5,00	21.750,00	413.250,00		21.750,00
401 05 01E 95		Cm1134 torno,casas figueiras (limite do conce	23		34.597,50	360,58	0,00	34.958,08	31.452,86	0,00	6,25	1.752,36	33.205,22		1.752,86
401 05 01E 96		Cm1240 en522 (murganheira), vilarinho do sh	23		60.628,00	16.798,69	0,00	77.426,69	56.550,99	0,00	7,14	3.293,16	59.844,15		17.582,54
401 05 01E 97		Cm1247 en522 (pombeiro da beira),povoa da	23		62.275,00	0,00	0,00	62.275,00	56.047,58	0,00	5,00	3.113,76	59.161,34		3.113,66
401 05 01E 99		Cm1322 en342 (vila cova) a porte (rio alva,lim	23		25.236,00	0,00	0,00	25.236,00	22.712,40	0,00	5,00	1.261,80	23.974,20		1.261,80
401 05 01E 100		Cm1325 en344, moura da serra	23		28.996,00	0,00	0,00	28.996,00	26.096,72	0,00	5,00	1.449,84	27.546,56		1.449,44
401 05 01E 102		Cm1326 en344 (cemiterio monte frio),casarias	23		245.148,00	0,00	0,00	245.148,00	220.633,20	0,00	5,00	12.257,40	232.890,60		12.257,40
401 05 01E 103		Cm1326-1 cm1326, valado	23		11.532,50	0,00	0,00	11.532,50	10.379,10	0,00	5,00	576,60	10.955,70		576,80
401 05 01E 104		Cm1326-2 cm1326, barrigueiro	23		6.919,50	0,00	0,00	6.919,50	6.227,48	0,00	5,00	345,96	6.573,44		346,06
401 05 01E 106		Cm1328 em522 (murganheira), salgueiral	23		18.452,00	0,00	0,00	18.452,00	16.606,48	0,00	5,00	922,56	17.529,04		922,96
401 05 01E 108		Cm1329 em522,chas grandes	23		26.360,00	0,00	0,00	26.360,00	23.723,68	0,00	5,00	1.317,96	25.041,64		1.318,36
401 05 01E 110		Cm1330 en17(catraia dos pocos), sanguinhed	23		12.267,50	0,00	0,00	12.267,50	11.041,32	0,00	5,00	613,44	11.654,76		612,74
401 05 01E 111		Cm1331 en17,abrunheira	23		29.984,50	0,00	0,00	29.984,50	26.986,54	0,00	5,00	1.499,28	28.485,82		1.498,68
401 05 01E 112		Cm1332 en17,cortica	23		63.090,00	0,00	0,00	63.090,00	56.781,48	0,00	5,00	3.154,56	59.936,04		3.153,96
401 05 01E 113		Cm1333 em523,cadavais,maladao,urgueira,ei	23		236.587,50	0,00	0,00	236.587,50	212.928,68	0,00	5,00	11.829,36	224.758,04		11.829,46
401 05 01E 114		Cm1335 em523,aveia,priados,em523	23		100.168,00	0,00	0,00	100.168,00	90.151,52	0,00	5,00	5.008,44	95.159,96		5.008,04
401 05 01E 115		Cm1336 em523,casal do frade,coucos,alcaria	23		92.260,00	2.842,73	0,00	95.102,73	82.456,82	0,00	20,00	4.335,84	86.792,66		8.310,07
401 05 01E 118		Cm1337 en342,pereiro,servo,cm1336	23		101.486,00	217,92	0,00	101.703,92	91.511,42	0,00	9,09	5.093,64	96.605,06		5.098,86
401 05 01E 119		Cm1339 en342,sequeiros,travessas	23		84.120,00	0,00	0,00	84.120,00	75.708,00	0,00	5,00	4.206,00	79.914,00		4.206,00
401 05 01E 121		Cm1339 en342, casal de s. jose,rochel,em523	23		105.440,00	0,00	0,00	105.440,00	94.895,68	0,00	5,00	5.271,96	100.167,64		5.272,36
401 05 01E 123		Cm1340 em523, vale da nogueira	23		34.268,00	0,00	0,00	34.268,00	30.840,88	0,00	5,00	1.713,36	32.554,24		1.713,76

Ficha de amortizações por conta

Ano: 2019

Bem			Aquisição			Alterações patrimoniais		Valor bruto	Amortizações						Situação atual do bem
GH	Nº Invent.	Descrição do bem	Tipo	Data	Valor aquisição /avaliação	Aumentos	Diminuições		Anos ant.	Exercício Extraord.	Taxa	Valor	Acumulados		Valor patrim.líq.
Classificação patrimonial: 4591															
401 05 01E 124		Cm1341 en342(arganil), nogueira	23		79.080,00	0,00	0,00	79.080,00	71.172,00	0,00	5,00	3.954,00	75.126,00		3.954,00
401 05 01E 125		Cm1342 em544 (selada das eiras),aveleira	23		103.793,00	0,00	0,00	103.793,00	93.413,62	0,00	5,00	5.189,64	98.603,26		5.189,74
401 05 01E 126		Cm1343 em544 (valbona),em544-1	23		31.545,00	0,00	0,00	31.545,00	28.390,74	0,00	5,00	1.577,28	29.968,02		1.576,98
401 05 01E 127		Cm1344 em544,povoa de folques	23		8.937,99	0,00	0,00	8.937,99	8.044,04	0,00	5,00	446,88	8.490,92		447,07
401 05 01E 128		Cm1345 em544 (folques),mosteiro,alqueve e	23		445.500,00	150.311,73	0,00	595.811,73	492.735,80	0,00	11,11	35.329,56	528.065,36		67.746,37
401 05 01E 129		Cm1345-1 cm1345,mancelavisa	23		26.360,00	0,00	0,00	26.360,00	23.723,68	0,00	5,00	1.317,96	25.041,64		1.318,36
401 05 01E 130		Cm1345-2 cm1345(portela de alqueve),salgue	23		69.195,00	4.771,91	0,00	73.966,91	60.822,15	0,00	9,09	3.355,08	64.177,23		9.789,68
401 05 01E 131		Cm1345-3 coja,vale do carro,esculca	23		165.000,00	2.391,12	0,00	167.391,12	147.192,26	0,00	25,00	7.129,08	154.321,34		13.069,78
401 05 01E 132		Cm1346 cm1345,mosteiro,monte redondo	23		103.792,50	0,00	0,00	103.792,50	93.413,42	0,00	5,00	5.189,64	98.603,06		5.189,44
401 05 01E 134		Cm1346-1 cm1345(mosteiro),bocado	23		56.080,00	0,00	0,00	56.080,00	50.472,32	0,00	5,00	2.804,04	53.276,36		2.803,64
401 05 01E 135		Cm1346-2 cm1346,salgueiro	23		32.291,00	2.696,27	0,00	34.987,27	29.752,28	0,00	14,29	1.796,04	31.548,32		3.438,95
401 05 01E 136		Cm1347 em518 (benfeita),pai das donas	23		69.195,00	0,00	0,00	69.195,00	62.275,26	0,00	5,00	3.459,72	65.734,98		3.460,02
401 05 01E 137		Cm1347-1 cm1347,luadas	23		2.306,50	31.637,57	0,00	33.944,07	2.075,86	0,00	8,33	326,20	2.402,06		31.542,01
401 05 01E 138		Cm1348 en342,casal de s.joao,vinho,portela c	23		89.953,50	0,00	0,00	89.953,50	80.958,56	0,00	5,00	4.497,72	85.456,28		4.497,22
401 05 01E 140		Cm1348-1 en342,casal de s.joao, portelinha,e	23		39.540,00	0,00	0,00	39.540,00	35.586,00	0,00	5,00	1.977,00	37.563,00		1.977,00
401 05 01E 141		Cm1349 en344,monte frio	23		22.432,00	931,70	0,00	23.363,70	20.973,76	0,00	7,69	1.192,56	22.166,32		1.197,38
401 05 01E 143		Cm1350 em518(benfeita),pardieiros,monte fri	23	12/2001	171.745,00	251,22	0,00	171.996,22	154.844,31	0,00	6,67	8.608,32	163.452,63		8.543,59
401 05 01E 144		Cm1350-1 cm1350(sra das necessidades),sai	23		193.476,00	206.460,17	0,00	399.936,17	174.128,40	0,00	5,00	9.771,57	183.899,97		216.036,20
401 05 01E 145		Cm1351 en344,parrozelos	23		27.678,00	0,00	0,00	27.678,00	24.910,68	0,00	5,00	1.383,96	26.294,64		1.383,36
401 05 01E 146		Cm1352 em508 (alto da mourisia),sobral gord	23		253.715,00	0,00	0,00	253.715,00	228.343,90	0,00	5,00	12.685,80	241.029,70		12.685,30
401 05 01E 147		Cm1352-1 em508 sotto da ruiva,foz da mouris	23		136.083,50	2.853,60	0,00	138.937,10	120.078,72	0,00	10,00	6.465,84	126.544,56		12.392,54
401 05 01E 148		Cm1353 em513(pomares),agroal,sobral magr	23		138.390,00	0,00	0,00	138.390,00	124.551,48	0,00	5,00	6.919,56	131.471,04		6.918,96
401 05 01E 149		Cm1353-1 cm1353,barroja	23		33.609,00	0,00	0,00	33.609,00	30.248,34	0,00	5,00	1.680,48	31.928,82		1.680,18
401 05 01E 150		Cm1353-2 cm1353,vale do torno,porto silvado	23		53.049,50	5.247,21	0,00	58.296,71	47.744,64	0,00	50,00	3.423,28	51.167,92		7.128,79
401 05 01E 151		Cm1354 em508-1 (piodao),chas d'egua,foz d'i	23		231.968,00	1.010,07	0,00	232.978,07	210.041,80	0,00	9,09	11.689,08	221.730,88		11.247,19
401 05 01E 152		Cm1355 covanca,malhada cha,casas de s. pe	23		658.530,00	25.272,10	0,00	683.802,10	589.198,43	0,00	10,00	32.435,40	621.633,83		62.168,27
401 05 01E 153		Cm1355-1 cm1355,tojo	23		65.040,00	0,00	0,00	65.040,00	58.536,00	0,00	5,00	3.252,00	61.788,00		3.252,00
401 05 01E 154		Cm1356 em543 (teixeira),porto castanheiro,er	23		139.708,00	0,00	0,00	139.708,00	125.737,52	0,00	5,00	6.985,44	132.722,96		6.985,04
401 05 01E 155		Cm1357 em543,agua d'alte	23		29.655,00	11.928,99	0,00	41.583,99	33.405,97	0,00	12,50	2.804,04	36.210,01		5.373,98

Município de Arganil

Ficha de amortizações por conta

Ano: 2019

Bem			Aquisição			Alterações patrimoniais		Valor bruto	Amortizações					Situação atual do bem
GH	Nº Invent.	Descrição do bem	Tipo	Data	Valor aquisição (avaliação)	Aumentos	Diminuições		Anos ant.	Extraord.	Exercício Taxa	Exercício Valor	Acumulados	Valor patrim.liq.
Classificação patrimonial: 4591														
401 05 01E	156	Cm1358-1 em543 a Casal Novo	23		83.034,00	0,00	0,00	83.034,00	74.731,08	0,00	5,00	4.151,76	78.882,84	4.151,16
401 05 01E	157	Cm1359 em516,pomares,corgas	23		21.747,00	0,00	0,00	21.747,00	19.572,06	0,00	5,00	1.087,32	20.659,38	1.087,62
401 05 01E	158	Cm1431 en342-4,alagoa,en342	23		29.655,00	0,00	0,00	29.655,00	26.689,26	0,00	5,00	1.482,72	28.171,98	1.483,02
401 05 01E	364	Arruamentos do concelho	10	12/2003	1.147.396,27	729.625,54	38.135,42	1.838.886,39	1.360.078,21	89.231,47	20,00	88.797,04	1.538.106,72	300.779,67
401 05 01E	365	Estradas diversas do concelho	10	12/2003	285.892,39	333.986,33	0,00	619.878,72	393.301,04	0,00	7,14	27.543,60	420.844,64	199.034,08
401 05 01E	404	Arruamentos S. Martinho Cortiça	10	12/2004	181,06	532.650,78	1.126,50	531.705,34	208.487,27	0,00	8,33	26.357,04	234.844,31	296.861,03
401 05 01E	405	Arruamentos em barril de alva diversos	10	12/2004	140,46	19.451,58	0,00	19.592,04	10.190,17	0,00	14,29	1.428,60	11.618,77	7.973,27
401 05 01E	406	Arruamentos em vilarinho do alva	10	12/2004	29.231,89	561,16	0,00	29.793,05	20.896,45	0,00	6,25	1.482,84	22.379,29	7.413,76
401 05 01E	407	Arruamentos diversos em sall	10	12/2004	3.361,69	0,00	0,00	3.361,69	2.367,45	0,00	5,00	168,12	2.535,57	826,12
401 05 01E	408	Arruamentos Póvoa da Rainha Santa	10	12/2004	2.186,11	2.378,20	0,00	4.564,31	3.131,48	0,00	7,14	286,20	3.417,68	1.146,63
401 05 01E	409	Arruamento diversos em Folques	10	12/2004	519,44	50.474,95	0,00	50.994,39	21.022,88	0,00	5,56	2.749,20	23.772,08	27.222,31
401 05 01E	410	Arruamentos diversos na Benfeita	10	12/2004	47,39	32.568,24	0,00	32.615,63	23.390,85	0,00	100,00	6.866,44	30.257,29	2.358,34
401 05 01E	411	Arruamentos diversos em Vila Cova de Alva	10	12/2004	512,78	85.366,63	0,00	85.879,41	50.557,79	0,00	7,69	6.516,36	57.074,15	28.805,26
401 05 01E	413	Estrada em coja-pisão de coja.	10	12/2004	8.379,81	3.782,85	0,00	12.162,66	7.960,73	0,00	7,69	709,80	8.670,53	3.492,13
401 05 01E	414	En 342/capela s. joaõ /alqueidão/vinhó	23	03/2002	187.511,32	0,00	0,00	187.511,32	132.039,52	0,00	5,00	9.375,60	141.415,12	46.096,20
401 05 01E	415	Ligação seladas das eiras folques	23	09/2001	292.663,73	0,00	0,00	292.663,73	206.083,85	0,00	5,00	14.633,16	220.717,01	71.946,72
401 05 01E	416	Estrada panorâmica do alto do celra	23	01/2002	131.283,62	0,00	0,00	131.283,62	92.446,02	0,00	5,00	6.564,24	99.010,26	32.273,36
401 05 01E	417	Em 544/folques/arganil/avenida dos carecas	23	02/2002	647.600,00	87.411,61	0,00	735.011,61	477.294,33	33.669,99	8,33	23.597,28	534.561,60	200.450,01
401 05 01E	418	Estrada do ribeiro - EM 543	23	08/2001	240.228,76	135.544,95	0,00	375.773,71	225.601,32	-1.162,40	12,50	21.976,44	246.415,36	129.358,35
401 05 01E	419	Em 508/malhada chã/fôrnea/cm 1355	23	08/2001	934.030,61	30.906,27	0,00	964.936,88	546.409,75	128.685,88	20,00	49.768,76	724.864,39	240.072,49
401 05 01E	428	Beneficiação do estradão florestal lomba-p.ra.	01	12/2004	595,00	0,00	0,00	595,00	414,10	0,00	5,00	29,76	443,86	151,14
401 05 01E	429	Beneficiação da estrada florestal de proteção	01	12/2004	3.332,00	0,00	0,00	3.332,00	2.318,20	0,00	5,00	166,56	2.484,76	847,24
401 05 01E	430	Beneficiação das ligações cm 1353, em 542 e	23	04/2005	53.313,00	0,00	0,00	53.313,00	36.652,93	0,00	5,00	2.665,68	39.318,61	13.994,39
401 05 01E	437	Arruamento - diversos - murganheira 89,56t m	01	11/2005	2.847,90	5.608,80	0,00	8.456,70	5.802,82	0,00	5,26	441,60	6.244,42	2.212,28
401 05 01E	438	Arruamentos pomares	01	11/2005	1.187,37	146.109,01	0,00	147.296,38	62.910,23	0,00	12,50	11.127,84	74.038,07	73.258,31
401 05 01E	439	Execução de muros de proteção e reposição d	23	09/2005	1.806,00	0,00	0,00	1.806,00	1.189,43	0,00	5,00	90,36	1.279,79	526,21
401 05 01E	440	Regularização com mistura betuminosa de en	23	11/2005	20.229,46	0,00	0,00	20.229,46	13.317,77	0,00	5,00	1.011,48	14.329,25	5.900,21
401 05 01E	441	Beneficiação de caminho rural samadela-alag	23	12/2005	45.175,20	0,00	0,00	45.175,20	29.552,11	0,00	5,00	2.258,76	31.810,87	13.364,33
401 05 01E	442	Arruamento em Santa Quitéria.	10	12/2005	874,14	32.835,23	0,00	33.709,37	23.093,70	0,00	5,26	1.765,92	24.859,62	8.849,75

Município de Arganil

Ficha de amortizações por conta

Ano: 2019

Bem			Aquisição			Alterações patrimoniais		Valor bruto	Amortizações					Situação atual do bem
GH	Nº Invent.	Descrição do bem	Tipo	Data	Valor aquisição (avaliação)	Aumentos	Diminuições		Anos ant.	Extraord.	Exercício Taxa	Exercício Valor	Acumulados	Valor patrim.liq.
Classificação patrimonial: 4591														
401 05 01E	448	Passeios para peões na en.342 - rua comend	23	11/2003	324.056,53	0,00	0,00	324.056,53	211.987,43	0,00	5,00	16.202,68	228.190,31	95.866,22
401 05 01E	452	Beneficiação de troços cm 1326/1335 e 1341/	23		76.533,09	31.072,26	0,00	107.605,35	70.249,58	0,00	5,88	5.331,36	75.580,94	32.024,41
401 05 01E	470	Muro em Anceriz	23	05/2005	5.463,15	2.762,06	0,00	8.225,21	5.199,23	0,00	7,14	421,80	5.621,03	2.604,18
401 05 01E	480	Pavimentação do C.M. 1320 entre Vale Macei	23	10/2006	37.469,91	0,00	0,00	37.469,91	22.950,86	0,00	5,00	1.873,56	24.824,42	12.645,49
401 05 01E	486	Ponte de Celavisa -	01	10/2006	126,51	432,67	0,00	559,18	337,85	0,00	5,00	27,96	365,81	193,37
401 05 01F	980	Percurso Pedonal na Ribeira da Mata (Benfeit	23	12/2014	58.150,12	0,00	0,00	58.150,12	302,87	10.842,52	6,25	3.634,44	14.779,83	43.370,29
401 05 01F	488	Beneficiação de estrada, acessos e arruamen	23	11/2006	6.841,28	557.635,22	651,29	563.825,21	275.134,55	0,00	16,67	33.312,23	308.446,78	255.378,43
401 05 01F	530	Beneficiação de Estradas, arruamentos e cam	23	12/2007	94.396,50	0,00	0,00	94.396,50	52.311,53	0,00	5,00	4.719,84	57.031,37	37.365,13
401 05 01F	531	Beneficiação da Ligações - Gândara/Sobreiral	23	12/2007	1.803.226,57	5.000,00	0,00	1.808.226,57	1.049.406,45	0,00	5,26	94.717,56	1.144.124,01	664.102,56
401 05 01F	532	Troço Ligação Sarcina Maladão	23	12/2007	106.374,78	0,00	0,00	106.374,78	58.949,53	0,00	5,00	5.318,76	64.268,29	42.106,49
401 05 01F	533	Tratamento Superficial de EM 522 entre Urgue	23	12/2007	129.594,63	0,00	0,00	129.594,63	71.817,25	0,00	5,00	6.479,76	78.297,01	51.297,62
401 05 01F	534	Manutenção de rede viária florestal - Prevençi	01	12/2007	63.783,63	1.958.392,59	0,00	2.022.176,22	450.758,68	0,00	6,25	88.049,43	538.808,11	1.483.368,11
401 05 01F	578	Arruamentos em Ponte de Mucela	01	05/2009	41,40	5.524,51	0,00	5.565,91	2.643,69	0,00	5,00	278,28	2.921,97	2.643,94
401 05 01F	649	Arruamentos em Pombeiro da Beira.	18	07/2009	2.031,69	3.395,22	0,00	5.426,91	2.561,24	0,00	5,88	277,20	2.838,44	2.588,47
401 05 01F	652	Arruamentos Coja.	01	12/2009	1.741,56	209.476,02	0,00	211.217,58	66.689,55	0,00	4,00	8.066,64	74.756,19	136.461,39
401 05 01F	694	Ligação Ribeira da Mata a Coja (CM 1345-3 a	01		126.848,82	0,00	0,00	126.848,82	57.610,82	0,00	5,00	6.342,48	63.953,30	62.895,52
401 05 01F	695	Ponte de Cartamil e seus acessos	01		178.541,59	0,00	0,00	178.541,59	81.087,32	0,00	5,00	8.927,04	90.014,36	88.527,23
401 05 01F	696	Ligação S. Martinho da Cortiça a Pombeiro da	01		315.201,84	0,00	0,00	315.201,84	143.154,07	0,00	5,00	15.760,08	158.914,15	156.287,69
401 05 01F	697	Calcetamento de Ruas no Concelho em Cubo	01		66.621,59	17.309,88	0,00	83.931,47	36.573,20	0,00	6,25	4.439,76	41.012,96	42.918,51
401 05 01F	698	Reabilitação da Estrada de Acesso ao Santuá	01		95.185,88	0,00	0,00	95.185,88	43.230,46	0,00	5,00	4.759,32	47.989,78	47.196,10
401 05 01F	699	Ligação Vinhó - Casal S. João (reabilitação)	01		180.702,19	0,00	0,00	180.702,19	82.069,32	0,00	5,00	9.035,16	91.104,48	89.597,71
401 05 01F	700	Requalificação de Espaços exteriores e redes	01		1.016.308,89	700.007,17	10.013,53	1.706.302,53	808.523,09	-64.802,85	6,25	85.502,58	829.223,12	877.079,41
401 05 01F	719	Arruamentos nas Secarias	00	12/2009	520,20	44.474,87	0,00	44.995,07	16.452,21	0,00	7,69	2.613,72	19.065,93	25.929,14
401 05 01F	797	Arruamentos da Roda (Pombeiro da Beira).	01	12/2010	2.783,98	0,00	0,00	2.783,98	1.125,20	0,00	5,00	139,20	1.264,40	1.519,58
401 05 01F	798	Arruamentos na Samadela (rede viária florest	01		5.453,53	21.982,96	0,00	27.436,49	11.089,04	0,00	5,00	1.371,84	12.460,88	14.975,61
401 05 01F	799	Estrada de Acesso à Captação água Pai das I	01		926,22	0,00	0,00	926,22	374,42	0,00	5,00	46,32	420,74	505,48
401 05 01F	800	Estrada Sobral Gordo a Penedos Altos (estrac	01		16.882,07	1.787,73	0,00	18.669,80	7.701,13	0,00	5,26	959,88	8.661,01	10.008,79
401 05 01F	801	Estrada de Vale Espinho.	01		2.079,04	0,00	0,00	2.079,04	840,02	0,00	5,00	103,92	943,94	1.135,10
401 05 01F	813	Percursos pedonais Fraga da Pena/Ribeira Se	01		57.504,56	829,66	0,00	58.334,22	23.529,80	0,00	6,67	2.964,00	26.493,80	31.840,42

Ficha de amortizações por conta

Ano: 2019

Bem			Aquisição			Alterações patrimoniais		Valor bruto	Amortizações					Situação atual do bem
GH	Nº Invent.	Descrição do bem	Tipo	Data	Valor aquisição (avaliação)	Aumentos	Diminuições		Anos ant.	Extraord.	Exercício Taxa	Exercício Valor	Acumulados	Valor patrim.liq.
Classificação patrimonial: 4591														
401 05 01F	829	Arruamentos Cerdeira (designação da rua: Ca	01		12.504,99	27.071,70	6.874,07	32.702,62	9.241,86	0,00	5,88	1.792,32	11.034,18	21.668,44
401 05 01F	830	Arruamentos no Sarzedo (empreitada de Isidc	01		77.759,57	0,00	12.582,23	65.177,34	25.989,81	0,00	5,88	3.032,28	29.022,09	36.155,25
401 05 01F	831	Arruamentos nos Cepos.	01		37.144,35	10.499,50	0,00	47.643,85	14.139,51	0,00	7,69	2.245,11	16.384,62	31.259,23
401 05 01F	832	Arruamentos no Piódão.	01	06/2011	246,00	3.653,10	0,00	3.899,10	1.385,93	0,00	5,00	194,64	1.580,57	2.318,53
401 05 01F	906	Muro de suporte em Gabiões na EM 517 (Coji	01		70.688,54	0,00	0,00	70.688,54	25.035,90	0,00	5,00	3.534,48	28.570,38	42.118,16
401 05 01F	910	Arruamentos em Celavisa.	10		4.851,10	0,00	0,00	4.851,10	1.717,85	0,00	5,00	242,52	1.960,37	2.890,73
401 05 01F	912	Arruamentos dos Covais.	10		1.320,18	1.054,55	0,00	2.374,73	467,50	0,00	7,69	94,60	562,10	1.812,63
401 05 01F	913	Beneficiação de Acessos ao Piódão - Parte I.	01		680.615,28	160.114,24	31.134,47	809.595,05	281.913,27	0,00	5,88	40.311,36	322.224,63	487.370,42
401 05 01F	938	Requalificação da rede viária Salgueiral, Meda	01		146.779,19	0,00	0,00	146.779,19	44.645,34	0,00	5,00	7.338,96	51.984,30	94.794,89
401 05 01F	939	Requalificação da rede viária Municipal 2011 -	01	12/2012	276.445,46	4.231,91	0,00	280.677,37	83.652,62	0,00	5,00	13.745,88	97.398,50	183.278,87
401 05 01F	941	Requalificação Rede Viária Municipal 2011 - C	01	12/2012	186.068,32	0,00	0,00	186.068,32	56.596,17	0,00	5,00	9.303,48	65.899,65	120.168,67
401 05 01F	949	Arruamentos em Vinhó.	01	12/2012	6.156,76	0,00	0,00	6.156,76	1.872,45	0,00	5,00	307,80	2.180,25	3.976,51
401 05 01F	954	Sinalização rodoviária horizontal na EM 344 (c	01	11/2013	11.158,62	0,00	0,00	11.158,62	2.835,89	0,00	5,00	557,88	3.393,77	7.764,85
401 05 01F	956	Requalificação da rua Eng. Manuel Dinis Pinh	01	12/2013	22.372,85	0,00	0,00	22.372,85	5.686,42	0,00	5,00	1.118,64	6.805,06	15.567,79
401 05 01F	959	Estrada da Baralha na Cerdeira.	01		1.277,57	0,00	0,00	1.277,57	324,52	0,00	5,00	63,84	388,36	889,21
401 05 01F	986	Arruamentos Barroca OAD 2014.	10	12/2014	7.627,16	0,00	0,00	7.627,16	1.557,22	0,00	5,00	381,36	1.938,58	5.688,58
401 05 01F	1034	Abertura e alargamento de caminho florestal e	01	11/2016	3.731,20	0,00	0,00	3.731,20	404,30	0,00	5,00	186,60	590,90	3.140,30
401 05 01F	1038	Ligação Chapinheira - Murganheira (EM 522)	01	12/2016	280.257,81	0,00	0,00	280.257,81	29.193,50	0,00	5,00	14.012,88	43.206,38	237.051,43
401 05 01F	1039	Ligação Selada das Eiras - Cepos.	01		146.959,67	0,00	0,00	146.959,67	15.308,25	0,00	5,00	7.347,96	22.656,21	124.303,46
401 05 01F	1040	Ligação Agroal - EM 508.	01	12/2016	192.525,81	15.582,00	0,00	208.107,81	20.612,19	0,00	5,00	10.044,36	30.656,55	177.451,26
401 05 01F	1041	Ligação Benfeita Pardieiros.	01	12/2016	183.512,74	0,00	0,00	183.512,74	19.116,00	0,00	5,00	9.175,68	28.291,68	155.221,06
401 05 01F	1042	Ligação Celavisa - EN 342.	01	12/2016	90.982,92	1.858,60	0,00	92.841,52	9.477,50	0,00	5,56	4.537,03	14.014,53	78.826,99
401 05 01F	1043	Sinalética para percursos pedestres do Centro	01	12/2016	32.579,26	0,00	0,00	32.579,26	3.393,75	0,00	5,00	1.629,00	5.022,75	27.556,51
401 05 01F	1054	Reabilitação do arruamento na Avenida Marilú	04	12/2017	29.761,65	0,00	0,00	29.761,65	1.612,13	0,00	5,00	1.488,12	3.100,25	26.661,40
401 05 01F	1065	Requalificação da Rede Viária da Zona oeste	23	12/2018	364.119,32	0,00	0,00	364.119,32	1.517,16	0,00	5,00	18.205,92	19.723,08	344.396,24
401 05 01F	1066	Implementação da Rede Secundária Faixas d	23	12/2018	90.721,52	0,00	0,00	90.721,52	378,01	0,00	5,00	4.536,12	4.914,13	85.807,39
401 05 01F	1067	Intervenção em várias Infraestruturas Hidráuli	01	03/2019	123.971,06	0,00	0,00	123.971,06	0,00	0,00	5,00	5.165,50	5.165,50	118.805,56
401 05 01F	1073	Requalificação da Rede Viária da Zona Este.	23	12/2019	231.802,80	0,00	0,00	231.802,80	0,00	0,00	5,00	965,85	965,85	230.836,95
401 05 01F	1074	Reposição de pavimentação da rede viária EN	23	12/2019	236.607,86	0,00	0,00	236.607,86	0,00	0,00	5,00	985,87	985,87	235.621,99

Ficha de amortizações por conta

Ano: 2019

Bem			Aquisição			Alterações patrimoniais		Valor bruto	Amortizações					Situação atual do bem
GH	Nº Invent.	Descrição do bem	Tipo	Data	Valor aquisição (avaliação)	Aumentos	Diminuições		Anos ant.	Extraord.	Exercício Taxa	Exercício Valor	Acumulados	Valor patrim.liq.
Classificação patrimonial: 4591														
401 05 01F	1075	PROEM 12/2019 - Infraetruturas Danificadas I	23		204.882,82	0,00	0,00	204.882,82	0,00	0,00	5,00	853,68	853,68	204.029,14
401 05 01F	1076	PROEM 13/2019 - Infraestruturas danificadas	23	12/2019	215.702,80	0,00	0,00	215.702,80	0,00	0,00	5,00	898,76	898,76	214.804,04
401 05 01F	1077	PROEM 17/2019 - Infraestruturas danificadas	23		129.257,51	0,00	0,00	129.257,51	0,00	0,00	5,00	538,57	538,57	128.718,94
401 05 01F	1078	PROEM 23/2019 - Infraestruturas Danificadas	23	12/2019	59.299,25	0,00	0,00	59.299,25	0,00	0,00	5,00	247,08	247,08	59.052,17
401 05 01F	1079	PROEM 21/2019 - Infraestruturas Danificadas	23	12/2019	105.080,27	0,00	0,00	105.080,27	0,00	0,00	5,00	437,63	437,83	104.642,44
401 05 01F	1080	PROEM 18/2019 - Infraestruturas Danificadas	23	12/2019	426.970,64	0,00	0,00	426.970,64	0,00	0,00	5,00	1.779,04	1.779,04	425.191,60
401 05 01F	1081	PROEM 15/2019 - Infraestruturas Danificadas	23	12/2019	259.411,64	0,00	0,00	259.411,64	0,00	0,00	5,00	1.080,88	1.080,88	258.330,76
401 05 01F	1082	PROEM 20/2019 Infraestruturas Danificadas p	23	12/2019	212.498,41	0,00	0,00	212.498,41	0,00	0,00	5,00	885,41	885,41	211.613,00
401 05 01F	1083	PROEM 24/2019 - Infraestruturas Danificadas	23	12/2019	303.993,26	0,00	0,00	303.993,26	0,00	0,00	5,00	1.266,64	1.266,64	302.726,62
401 05 01F	1084	PROEM 14/2019 Infraestruturas Danificadas p	23	12/2019	386.047,74	0,00	0,00	386.047,74	0,00	0,00	5,00	1.608,53	1.608,53	384.439,21
401 05 01F	487	Reconstrução de muro de suporte de chãs DÉ	23	09/2006	44.630,25	3.449,67	0,00	48.079,92	29.248,35	0,00	5,00	2.403,96	31.652,31	16.427,61
401 05 01F	495	Semaforização de três Entroncamentos na El	23	12/2006	70.262,85	0,00	2.140,00	68.142,85	42.726,01	0,00	7,14	3.628,20	46.354,21	21.788,64
401 05 01F	499	Construção de Passeios na Variante do Sobre	23	12/2006	102.278,55	129.046,80	4.466,68	226.858,67	80.623,66	63.119,05	3,33	6.954,12	150.696,83	76.172,84
401 05 01F	502	Trabalhos de sivicultura Preventiva efectuados	23	07/2008	123.378,20	90.852,57	0,00	214.228,77	136.389,20	0,00	5,26	11.101,92	147.491,12	66.737,65
401 05 01F	505	Parque de equipamentos - Serviços de const	23	12/2006	10.499,99	0,00	0,00	10.499,99	6.343,75	0,00	5,00	525,00	6.868,75	3.631,24
401 05 01F	506	Parque de equipamentos - serviço de benefici	01	11/2006	6.693,88	57.230,20	0,00	63.924,08	28.291,81	0,00	8,33	4.498,20	32.790,01	31.134,07
401 05 01F	507	Parque de equipamentos - serviço de benefici	01	11/2006	5.696,92	2.456,77	0,00	8.153,69	4.462,39	0,00	7,69	465,96	4.928,35	3.225,34
401 05 01F	508	Parque de equipamentos - serviço de benefici	01	11/2006	5.493,46	16.014,74	0,00	21.508,20	10.229,41	0,00	8,33	1.629,60	11.859,01	9.649,19
401 05 01F	550	Pavimentação nas estradas EN. 342-variante	23	12/2008	555.776,48	0,00	0,00	555.776,48	280.204,42	0,00	5,00	27.788,88	307.993,30	247.783,18
401 05 01F	551	Beneficiação de Arruamentos, estradas e Cam	23	12/2008	113.671,13	3.794,55	0,00	117.465,68	57.309,23	0,00	11,11	6.113,29	63.422,52	54.043,16
401 05 01F	552	Beneficiação do Caminho das Areias - Secaris	23	12/2008	45.236,64	0,00	0,00	45.236,64	22.607,19	0,00	5,00	2.261,88	25.069,07	20.167,57
401 05 01F	553	Beneficiação de Ligações Mata da Margaraça	23	12/2008	184.675,82	0,00	0,00	184.675,82	93.107,14	0,00	5,00	9.233,76	102.340,90	82.334,92
401 05 01F	554	Tratamento Superficial de troço de CM1333 er	23	12/2008	45.577,09	0,00	0,00	45.577,09	22.978,00	0,00	5,00	2.278,80	25.256,80	20.320,29
401 05 01F	555	Beneficiação de Acessos ao Piódão - Parte II	23	12/2008	198.180,85	0,00	0,00	198.180,85	99.915,83	0,00	5,00	9.909,00	109.824,83	88.356,02
401 05 01F	556	Beneficiação de Estrada Portela da Teixeira, C	23	12/2008	132.366,14	11.898,47	0,00	144.264,61	75.468,17	0,00	9,09	7.572,96	83.041,13	61.223,48
401 05 01F	557	Beneficiação da Ligação E.N.342 Cruzamnete	23	12/2008	138.216,55	0,00	0,00	138.216,55	69.683,96	0,00	5,00	6.910,80	76.594,76	61.621,79
401 05 01F	558	Beneficiação da estrada de acesso à escola d	23	12/2008	37.051,29	741,19	0,00	37.792,48	19.052,36	0,00	5,88	1.904,52	20.956,88	16.835,60
401 05 01F	572	Aqueduto da Foz da Moura (Pontão)	18	03/2009	2.407,22	0,00	0,00	2.407,22	0,00	0,00	0,00	0,00	0,00	2.407,22
401 05 01F	573	Requalificação do Largo do Campanário - Arg	18	02/2009	1.720,31	64.086,30	0,00	65.806,61	31.062,63	0,00	4,76	3.132,36	34.194,99	31.611,62

Municipio de Arganil

Ficha de amortizações por conta

Ano: 2019

Bem			Aquisição			Alterações patrimoniais		Valor bruto	Amortizações						Situação atual do bem
GH	Nº Invent.	Descrição do bem	Tipo	Data	Valor aquisição (avaliação)	Aumentos	Diminuições		Anos ant.	Extraord.	Exercício Taxa	Exercício Valor	Acum ulados		Valor patrim.liq.
Classificação patrimonial: 4591															
401 05 01F 979		Beneficiação de estradas municipais 2012/20	23	12/2014	325.068,70	0,00	0,00	325.068,70	66.368,05	0,00	5,00	16.253,40	82.621,45		242.447,25
401 05 01F 994		Empreitada de Requalificação Acessibilidades	01	12/2015	267.062,87	0,00	0,00	267.062,87	41.172,12	0,00	5,00	13.353,12	54.525,24		212.537,63
401 05 01F 995		Ligação da Rua Dr. José Albano Oliveira - Par	01	12/2015	117.606,37	0,00	0,00	117.606,37	18.131,11	0,00	5,00	5.880,36	24.011,47		93.594,90
401 05 01F 996		Estabilização do TRoço da EM 544 em Torroz	01	12/2015	71.800,54	0,00	0,00	71.800,54	11.069,29	0,00	5,00	3.590,04	14.659,33		57.141,21
401 05 01F 997		Estabilização Emergência Incêndios - Estradõ	01	12/2015	27.267,45	0,00	0,00	27.267,45	4.203,57	0,00	5,00	1.363,32	5.566,89		21.700,56
401 05 01F 998		Estabilização Emergência Incêndios - Estradõ	01	12/2015	53.174,62	0,00	0,00	53.174,62	8.197,72	0,00	5,00	2.658,72	10.856,44		42.318,18
		Totais da conta 4591:				6.997.322,27		35.516.667,70		259.583,66			21.716.950,95		
					28.630.043,44		110.698,01		19.841.981,83			1.615.385,46			13.799.716,75
Classificação patrimonial: 4595															
401 04 04E 366		Redes de iluminação pública do concelho	10	12/2003	19.080,86	311.557,63	47.132,41	283.506,08	109.664,45	0,00	5,56	9.271,93	118.936,38		164.569,70
401 04 04E 790		Rede de Telecomunicações e Iluminação Públ	00		0,00	277.171,70	0,00	277.171,70	247.128,10	0,00	5,00	13.858,56	260.986,66		16.185,04
401 04 04F 926		Iluminação Pública na EN 342-4.	01	02/2012	206.069,95	0,00	0,00	206.069,95	126.765,88	0,00	5,00	10.303,56	137.069,44		69.000,51
401 04 04F 955		Execução de um PT para apoio à Cerâmica (Ir	01		89.660,86	0,00	0,00	89.660,86	23.536,17	0,00	5,00	4.483,08	28.019,25		61.641,61
401 04 04F 971		Escola EB 1 Arganil (aumento de potência).	01	04/2014	3.878,19	0,00	0,00	3.878,19	921,12	0,00	5,00	193,92	1.115,04		2.763,15

Municipio de Arganil

Ficha de amortizações por conta

Ano: 2019

Bem			Aquisição			Alterações patrimoniais		Valor bruto	Amortizações						Situação atual do bem
GH	Nº Invent.	Descrição do bem	Tipo	Data	Valor aquisição (avaliação)	Aumentos	Diminuições		Anos ant.	Extraord.	Exercício Taxa	Exercício Valor	Acum ulados		Valor patrim.liq.
Classificação patrimonial: 4595															
401 04 04F 1004		Rede de Iluminação Pública Subterranea em S	01	12/2015	3.544,24	0,00	0,00	3.544,24	546,49	0,00	5,00	177,24	723,73		2.820,51
		Totais da conta 4595:				588.729,33		863.831,02		0,00			546.850,50		
					322.234,10		47.132,41		508.562,21			38.288,29			316.980,52
Nº de bens impressos: 3381			**Totais:**			22.962.216,81		82.785.770,69		2.174.400,86			37.311.402,37		
					62.876.266,38		3.052.712,50		32.622.165,27			2.514.836,24			45.474.368,32

* Bem abatido

Os responsáveis

Nota: Neste mapa, os valores relativos às Amortizações do Exercício, correspondem ao saldo das amortizações do ano do bem, e não às amortizações na conta equivalente.
Assim, caso tenham sido efetuadas no ano transferências de conta nos bens, não poderá comparar estes valores com mapas de movimentos do exercício na 66/68 ou mesmo 48.

Município de Arganil

Mapa síntese por conta

Ano: 2019

Período até 12/2019

Classificação patrimonial	Ano início utilização	GH	Nº de bens	Ano económico	Valor bruto	Taxa	Tipo de Taxa	Amortizações de exercícios anteriores	Amortizações extraordinárias	Amortizações do exercício	Amortizações acumuladas	Anos de vida esperada	Valor patrimonial líquido
423													
		106 02 03	4	2006	0,00	12,50	Geral	0,00	44.550.175,45	44.550.175,45	89.100.350,90	8	-89.100.350,90
		107 06 05	12	2011	0,00	12,50	Geral	0,00	44.550.175,45	44.550.175,45	89.100.350,90	8	-89.100.350,90
		107 09 05	1	2010	0,00	12,50	Geral	0,00	44.550.175,45	44.550.175,45	89.100.350,90	8	-89.100.350,90
	1993	103 01 01	1	2002	121,36	12,50	Geral	121,36	0,00	0,00	121,36	0	0,00
	1993	107 01 21	3	2002	149,64	12,50	Geral	149,64	0,00	0,00	149,64	0	0,00
	1993	112 01 03	1	2002	49,63	25,00	Geral	49,63	0,00	0,00	49,63	0	0,00
	1993	117 05 01	88	2002	3.160,31	7,14	Geral	3.160,31	0,00	0,00	3.160,31	1	0,00
	1993	117 05 03	1	2002	277,73	12,50	Geral	277,73	0,00	0,00	277,73	0	0,00
	1994	103 01 01	8	2002	1.370,23	12,50	Geral	1.370,23	0,00	0,00	1.370,23	0	0,00
	1994	103 01 04	1	2002	169,59	12,50	Geral	169,59	0,00	0,00	169,59	0	0,00
	1994	103 01 05	2	2002	229,44	12,50	Geral	229,44	0,00	0,00	229,44	0	0,00
	1994	103 01 08	1	2002	526,58	12,50	Geral	526,58	0,00	0,00	526,58	0	0,00
	1994	103 01 09	1	2002	42,40	12,50	Geral	42,40	0,00	0,00	42,40	0	0,00
	1994	103 01 10	4	2002	302,68	12,50	Geral	302,68	0,00	0,00	302,68	0	0,00
	1994	103 01 12	2	2002	339,18	12,50	Geral	339,18	0,00	0,00	339,18	0	0,00
	1994	107 01 22	1	2002	7,63	12,50	Geral	7,63	0,00	0,00	7,63	0	0,00
	1994	107 02 04	1	2002	39,36	25,00	Geral	39,36	0,00	0,00	39,36	0	0,00
	1994	117 05 01	180	2002	30.134,51	7,14	Geral	30.134,51	0,00	0,00	30.134,51	0	0,00
	1994	117 05 03	6	2002	1.675,98	12,50	Geral	1.675,98	0,00	0,00	1.675,98	0	0,00
	1995	107 02 15	2	2002	648,44	12,50	Geral	648,44	0,00	0,00	648,44	0	0,00

Município de Arganil

Mapa síntese por conta

Período até 12/2019

Classificação patrimonial	Ano início utilização	GH	Nº de bens	Ano económico	Valor bruto	Taxa	Tipo de Taxa	Amortizações de exercícios anteriores	Amortizações extraordinárias	Amortizações do exercício	Amortizações acumuladas	Anos de vida esperada	Valor patrimonial líquido
423													
	1996	103 01 01	1	2002	193,33	12,50	Geral	193,33	0,00	0,00	193,33	0	0,00
	1996	103 01 01	1	2002	0,00	12,50	Geral	0,00	0,00	0,00	0,00	8	0,00
	1996	103 01 04	9	2002	2.374,92	12,50	Geral	2.374,92	0,00	0,00	2.374,92	0	0,00
	1996	103 01 05	193	2002	25.724,61	12,50	Geral	25.724,61	0,00	0,00	25.724,61	0	0,00
	1996	103 01 05	6	2002	0,00	12,50	Geral	0,00	0,00	0,00	0,00	8	0,00
	1996	103 01 08	128	2002	37.827,18	12,50	Geral	37.827,18	0,00	0,00	37.827,18	0	0,00
	1996	103 01 08	5	2002	0,00	12,50	Geral	0,00	0,00	0,00	0,00	8	0,00
	1996	103 01 10	30	2002	6.526,07	12,50	Geral	6.526,07	0,00	0,00	6.526,07	0	0,00
	1996	103 01 10	2	2002	0,00	12,50	Geral	0,00	0,00	0,00	0,00	8	0,00
	1996	103 01 11	4	2002	2.281,88	12,50	Geral	2.281,88	0,00	0,00	2.281,88	0	0,00
	1996	103 01 11	5	2002	0,00	12,50	Geral	0,00	0,00	0,00	0,00	8	0,00
	1996	103 01 12	4	2002	4.692,50	0,00	Específica	4.692,50	0,00	0,00	4.692,50	0	0,00
	1996	103 01 12	27	2002	13.579,81	12,50	Geral	13.579,81	0,00	0,00	13.579,81	0	0,00
	1996	103 01 13	35	2002	10.176,25	12,50	Geral	10.176,25	0,00	0,00	10.176,25	0	0,00
	1996	106 01 03	1	2002	294,69	12,50	Geral	294,69	0,00	0,00	294,69	0	0,00
	1996	106 02 03	1	2002	172,45	12,50	Geral	172,45	0,00	0,00	172,45	0	0,00
	1996	106 02 13	9	2002	1.071,51	12,50	Geral	1.071,51	0,00	0,00	1.071,51	0	0,00
	1996	107 01 02	1	2002	0,00	12,50	Geral	0,00	0,00	0,00	0,00	8	0,00
	1996	107 01 04	6	2002	1.512,64	12,50	Geral	1.512,64	0,00	0,00	1.512,64	0	0,00
	1996	107 01 07	1	2002	0,00	12,50	Geral	0,00	0,00	0,00	0,00	8	0,00

Municipio de Arganil

Mapa síntese por conta

Período até 12/2019

Classificação patrimonial	Ano início utilização	GH	Nº de bens	Ano económico	Valor bruto	Taxa	Tipo de Taxa	Amortizações de exercícios anteriores	Amortizações extraordinárias	Amortizações do exercício	Amortizações acumuladas	Anos de vida esperada	Valor patrimonial líquido
423													
	1996	107 02 07	2	2002	241,28	25,00	Geral	241,28	0,00	0,00	241,28	0	0,00
	1996	107 02 15	13	2002	0,00	12,50	Geral	0,00	0,00	0,00	0,00	8	0,00
	1996	112 01 04	1	2002	0,00	25,00	Geral	0,00	0,00	0,00	0,00	4	0,00
	1996	112 03 03	1	2002	5.329,04	20,00	Geral	5.329,04	0,00	0,00	5.329,04	0	0,00
	1997	103 01 05	1	2002	47,75	12,50	Geral	47,75	0,00	0,00	47,75	0	0,00
	1997	103 01 05	55	2002	3.204,01	100,00	Específica	3.204,01	0,00	0,00	3.204,01	0	0,00
	1997	107 08 01	1	2002	390,56	20,00	Geral	390,56	0,00	0,00	390,56	0	0,00
	1997	117 05 01	325	2002	4.762,25	7,14	Geral	4.762,25	0,00	0,00	4.762,25	0	0,00
	1997	110 18 05	1	2002	30,66	14,28	Específica	30,66	0,00	0,00	30,66	0	0,00
	1998	103 01 01	4	2002	1.968,45	12,50	Geral	1.968,45	0,00	0,00	1.968,45	0	0,00
	1998	103 01 01	1	2002	0,00	12,50	Geral	0,00	0,00	0,00	0,00	8	0,00
	1998	103 01 02	1	2002	496,05	12,50	Geral	496,05	0,00	0,00	496,05	0	0,00
	1998	103 01 02	1	2002	0,00	12,50	Geral	0,00	0,00	0,00	0,00	8	0,00
	1998	103 01 05	7	2002	813,69	12,50	Geral	813,69	0,00	0,00	813,69	0	0,00
	1998	103 01 05	18	2002	0,00	12,50	Geral	0,00	0,00	0,00	0,00	8	0,00
	1998	103 01 06	1	2002	1.313,09	12,50	Geral	1.313,09	0,00	0,00	1.313,09	0	0,00
	1998	103 01 08	4	2002	326,64	12,50	Geral	326,64	0,00	0,00	326,64	0	0,00
	1998	103 01 08	[illegible]	2002	0,00	12,50	Geral	0,00	0,00	0,00	0,00	8	0,00
	1998	103 01 10	[illegible]	2002	571,63	12,50	Geral	571,63	0,00	0,00	571,63	0	0,00
	1998	103 01 10	8	2002	0,00	12,50	Geral	0,00	0,00	0,00	0,00	8	0,00

Municipio de Arganil

Mapa síntese por conta

Período até 12/2019

Classificação patrimonial	Ano início utilização	GH	Nº de bens	Ano económico	Valor bruto	Taxa	Tipo de Taxa	Amortizações de exercícios anteriores	Amortizações extraordinárias	Amortizações do exercício	Amortizações acumuladas	Anos de vida esperada	Valor patrimonial líquido
423													
	1998	103 01 11	1	2002	2.106,77	12,50	Geral	2.106,77	0,00	0,00	2.106,77	0	0,00
	1998	103 01 11	1	2002	0,00	12,50	Geral	0,00	0,00	0,00	0,00	8	0,00
	1998	103 01 12	1	2002	496,05	12,50	Geral	496,05	0,00	0,00	496,05	0	0,00
	1998	103 01 12	1	2002	0,00	12,50	Geral	0,00	0,00	0,00	0,00	8	0,00
	1998	103 01 13	2	2002	163,40	12,50	Geral	163,40	0,00	0,00	163,40	0	0,00
	1998	106 02 06	7	2002	691,97	12,50	Geral	691,97	0,00	0,00	691,97	0	0,00
	1998	106 02 06	[illegible]	2002	0,00	12,50	Geral	0,00	0,00	0,00	0,00	8	0,00
	1998	106 02 13	1	2002	75,57	12,50	Geral	75,57	0,00	0,00	75,57	0	0,00
	1998	106 02 13	1	2002	0,00	12,50	Geral	0,00	0,00	0,00	0,00	8	0,00
	1998	106 03 11	1	2002	0,00	20,00	Geral	0,00	0,00	0,00	0,00	5	0,00
	1998	106 03 15	1	2002	54,62	20,00	Geral	54,62	0,00	0,00	54,62	0	0,00
	1998	106 06 25	7	2002	0,00	0,00	Geral	0,00	0,00	0,00	0,00	0	0,00
	1998	107 01 06	1	2002	62,35	12,50	Geral	62,35	0,00	0,00	62,35	0	0,00
	1998	107 01 09	1	2002	0,00	12,50	Geral	0,00	0,00	0,00	0,00	8	0,00
	1998	107 02 15	4	2002	1.213,87	12,50	Geral	1.213,87	0,00	0,00	1.213,87	0	0,00
	1998	107 02 15	9	2002	0,00	12,50	Geral	0,00	0,00	0,00	0,00	8	0,00
	1998	107 04 15	1	2002	14,91	12,50	Geral	14,91	0,00	0,00	14,91	0	0,00
	1998	112 01 03	2	2002	58,56	25,00	Geral	58,56	0,00	0,00	58,56	0	0,00
	1998	112 01 03	1	2002	0,00	25,00	Geral	0,00	0,00	0,00	0,00	4	0,00
	1998	117 05 01	254	2002	5.023,40	7,14	Geral	5.023,40	0,00	0,00	5.023,40	0	0,00

Município de Arganil

Mapa síntese por conta

Período até 12/2019

Classificação patrimonial	Ano início utilização	GH	Nº de bens	Ano económico	Valor bruto	Taxa	Tipo de Taxa	Amortizações de exercícios anteriores	Amortizações extraordinárias	Amortizações do exercício	Amortizações acumuladas	Anos de vida esperada	Valor patrimonial líquido
423													
	1998	117 05 03	18	2002	2.890,98	12,50	Geral	2.890,98	0,00	0,00	2.890,98	0	0,00
	1999	103 01 01	1	2002	197,52	12,50	Geral	197,52	0,00	0,00	197,52	0	0,00
	1999	103 01 01	2	2002	478,76	12,50	Geral	478,76	0,00	0,00	478,76	1	0,00
	1999	103 01 05	1	2002	51,73	12,50	Geral	51,73	0,00	0,00	51,73	1	0,00
	1999	103 01 05	2	2002	0,00	12,50	Geral	0,00	0,00	0,00	0,00	8	0,00
	1999	103 01 06	1	2002	314,24	12,50	Geral	314,24	0,00	0,00	314,24	0	0,00
	1999	103 01 08	1	2002	7,53	12,50	Geral	7,53	0,00	0,00	7,53	1	0,00
	1999	103 01 08	1	2002	0,00	12,50	Geral	0,00	0,00	0,00	0,00	8	0,00
	1999	103 01 09	2	2002	179,75	12,50	Geral	179,75	0,00	0,00	179,75	1	0,00
	1999	103 01 10	2	2002	0,00	12,50	Geral	0,00	0,00	0,00	0,00	8	0,00
	1999	103 01 11	11	2002	2.394,26	12,50	Geral	2.394,26	0,00	0,00	2.394,26	1	0,00
	1999	103 01 11	1	2002	0,00	12,50	Geral	0,00	0,00	0,00	0,00	8	0,00
	1999	103 01 12	1	2002	8,98	12,50	Geral	8,98	0,00	0,00	8,98	1	0,00
	1999	103 01 12	1	2002	0,00	12,50	Geral	0,00	0,00	0,00	0,00	8	0,00
	1999	103 02 04	1	2002	37,41	20,00	Geral	37,41	0,00	0,00	37,41	0	0,00
	1999	107 01 13	1	2002	0,00	12,50	Geral	0,00	0,00	0,00	0,00	8	0,00
	1999	107 01 16	1	2002	0,00	12,50	Geral	0,00	0,00	0,00	0,00	8	0,00
	1999	107 01 21	1	2002	0,00	12,50	Geral	0,00	0,00	0,00	0,00	8	0,00
	1999	107 01 22	1	2002	0,00	12,50	Geral	0,00	0,00	0,00	0,00	8	0,00
	1999	107 02 20	1	2002	0,00	20,00	Geral	0,00	0,00	0,00	0,00	5	0,00

Município de Arganil

Mapa síntese por conta

Período até 12/2019

Classificação patrimonial	Ano início utilização	GH	Nº de bens	Ano económico	Valor bruto	Taxa	Tipo de Taxa	Amortizações de exercícios anteriores	Amortizações extraordinárias	Amortizações do exercício	Amortizações acumuladas	Anos de vida esperada	Valor patrimonial líquido
423													
	1999	107 06 05	1	2002	0,00	12,50	Geral	0,00	0,00	0,00	0,00	8	0,00
	1999	107 08 01	1	2002	202,11	20,00	Geral	202,11	0,00	0,00	202,11	0	0,00
	2000	103 01 01	44	2002	2.633,82	12,50	Geral	2.633,82	0,00	0,00	2.633,82	0	0,00
	2000	103 01 01	8	2002	650,91	12,50	Geral	650,91	0,00	0,00	650,91	1	0,00
	2000	103 01 01	1	2002	0,00	12,50	Geral	0,00	0,00	0,00	0,00	8	0,00
	2000	103 01 02	1	2002	0,00	12,50	Geral	0,00	0,00	0,00	0,00	8	0,00
	2000	103 01 03	3	2002	291,78	12,50	Geral	291,78	0,00	0,00	291,78	1	0,00
	2000	103 01 04	7	2002	1.246,60	12,50	Geral	1.246,60	0,00	0,00	1.246,60	0	0,00
	2000	103 01 05	26	2002	2.101,01	12,50	Geral	2.101,01	0,00	0,00	2.101,01	0	0,00
	2000	103 01 05	17	2002	1.121,38	12,50	Geral	1.121,38	0,00	0,00	1.121,38	1	0,00
	2000	103 01 07	27	2002	54.719,68	12,50	Geral	54.719,68	0,00	0,00	54.719,68	1	0,00
	2000	103 01 08	4	2002	319,24	12,50	Geral	319,24	0,00	0,00	319,24	1	0,00
	2000	103 01 09	1	2002	59,53	12,50	Geral	59,53	0,00	0,00	59,53	8	0,00
	2000	103 01 09	2	2002	200,76	12,50	Geral	200,76	0,00	0,00	200,76	1	0,00
	2000	103 01 10	5	2002	361,64	12,50	Geral	361,64	0,00	0,00	361,64	0	0,00
	2000	103 01 10	1	2002	0,00	12,50	Geral	0,00	0,00	0,00	0,00	8	0,00
	2000	103 01 12	6	2002	2.740,67	12,50	Geral	2.740,67	0,00	0,00	2.740,67	0	0,00
	2000	103 01 12	3	2002	785,87	12,50	Geral	785,87	0,00	0,00	785,87	1	0,00
	2000	103 01 12	2	2002	0,00	12,50	Geral	0,00	0,00	0,00	0,00	8	0,00
	2000	103 02 11	2	2002	29,92	12,50	Específica	29,92	0,00	0,00	29,92	0	0,00

Município de Arganil

Mapa síntese por conta

Período até 12/2019

Classificação patrimonial	Ano início utilização	GH	Nº de bens	Ano económico	Valor bruto	Taxa	Tipo de Taxa	Amortizações de exercícios anteriores	Amortizações extraordinárias	Amortizações do exercício	Amortizações acumuladas	Anos de vida esperada	Valor patrimonial líquido
423													
	2000	105 06 01	1	2002	2.827,40	14,28	Geral	2.827,40	0,00	0,00	2.827,40	1	0,00
	2000	105 06 06	1	2002	598,56	12,50	Geral	598,56	0,00	0,00	598,56	1	0,00
	2000	105 06 06	1	2002	511,59	12,50	Geral	511,59	0,00	0,00	511,59	1	0,00
	2000	106 02 06	1	2002	87,30	12,50	Geral	87,30	0,00	0,00	87,30	1	0,00
	2000	106 02 06	1	2002	486,35	12,50	Geral	486,35	0,00	0,00	486,35	1	0,00
	2000	107 01 22	1	2002	0,00	12,50	Geral	0,00	0,00	0,00	0,00	8	0,00
	2000	107 02 15	2	2002	0,00	12,50	Geral	0,00	0,00	0,00	0,00	8	0,00
	2000	107 02 20	6	2002	39,66	20,00	Geral	39,66	0,00	0,00	39,66	0	0,00
	2000	107 03 03	1	2002	13,47	12,50	Geral	13,47	0,00	0,00	13,47	0	0,00
	2000	107 04 15	1	2002	34,82	12,50	Geral	34,82	0,00	0,00	34,82	0	0,00
	2000	117 05 01	51	2002	7.343,33	7,14	Geral	7.343,33	0,00	0,00	7.343,33	0	0,00
	2001	101 01 15	1	2002	0,00	12,50	Específica	0,00	0,00	0,00	0,00	8	0,00
	2001	103 01 01	10	2002	4.865,95	12,50	Geral	4.865,95	0,00	0,00	4.865,95	0	0,00
	2001	103 01 01	50	2002	0,00	12,50	Geral	0,00	0,00	0,00	0,00	8	0,00
	2001	103 01 02	22	2002	3.365,78	12,50	Geral	3.365,78	0,00	0,00	3.365,78	0	0,00
	2001	103 01 02	1	2002	0,00	12,50	Geral	0,00	0,00	0,00	0,00	8	0,00
	2001	103 01 03	1	2002	307,55	12,50	Geral	307,55	0,00	0,00	307,55	0	0,00
	2001	103 01 04	15	2002	3.013,78	12,50	Geral	3.013,78	0,00	0,00	3.013,78	0	0,00
	2001	103 01 04	6	2002	0,00	12,50	Geral	0,00	0,00	0,00	0,00	8	0,00
	2001	103 01 05	215	2002	21.487,27	12,50	Geral	21.487,27	0,00	0,00	21.487,27	0	0,00

Município de Arganil

Mapa síntese por conta

Período até 12/2019

Classificação patrimonial	Ano início utilização	GH	Nº de bens	Ano económico	Valor bruto	Taxa	Tipo de Taxa	Amortizações de exercícios anteriores	Amortizações extraordinárias	Amortizações do exercício	Amortizações acumuladas	Anos de vida esperada	Valor patrimonial líquido
423													
	2001	103 01 05	46	2002	0,00	12,50	Geral	0,00	0,00	0,00	0,00	8	0,00
	2001	103 01 06	3	2002	0,00	12,50	Geral	0,00	0,00	0,00	0,00	8	0,00
	2001	103 01 07	2	2002	16.749,14	12,50	Geral	16.749,14	0,00	0,00	16.749,14	0	0,00
	2001	103 01 08	108	2002	49.113,50	12,50	Geral	49.113,50	0,00	0,00	49.113,50	0	0,00
	2001	103 01 08	53	2002	0,00	12,50	Geral	0,00	0,00	0,00	0,00	8	0,00
	2001	103 01 09	19	2002	0,00	12,50	Geral	0,00	0,00	0,00	0,00	8	0,00
	2001	103 01 10	40	2002	15.345,88	12,50	Geral	15.345,88	0,00	0,00	15.345,88	0	0,00
	2001	103 01 10	57	2002	0,00	12,50	Geral	0,00	0,00	0,00	0,00	8	0,00
	2001	103 01 11	5	2002	2.588,33	12,50	Geral	2.588,33	0,00	0,00	2.588,33	0	0,00
	2001	103 01 12	18	2002	10.409,45	12,50	Geral	10.409,45	0,00	0,00	10.409,45	0	0,00
	2001	103 01 12	79	2002	0,00	12,50	Geral	0,00	0,00	0,00	0,00	8	0,00
	2001	103 01 13	6	2002	1.945,33	12,50	Geral	1.945,33	0,00	0,00	1.945,33	0	0,00
	2001	103 01 13	2	2002	0,00	12,50	Geral	0,00	0,00	0,00	0,00	8	0,00
	2001	106 02 06	85	2002	0,00	12,50	Geral	0,00	0,00	0,00	0,00	8	0,00
	2001	106 02 15	1	2002	0,00	12,50	Geral	0,00	0,00	0,00	0,00	8	0,00
	2001	107 01 03	31	2002	11.125,25	12,50	Geral	11.125,25	0,00	0,00	11.125,25	0	0,00
	2001	107 01 03	1	2002	0,00	12,50	Geral	0,00	0,00	0,00	0,00	8	0,00
	2001	107 01 04	6	2002	2.341,68	12,50	Geral	2.341,68	0,00	0,00	2.341,68	0	0,00
	2001	107 01 06	23	2002	1.107,90	12,50	Geral	1.107,90	0,00	0,00	1.107,90	0	0,00
	2001	107 01 13	1	2002	22,92	12,50	Geral	22,92	0,00	0,00	22,92	0	0,00

Município de Arganil

Mapa síntese por conta

Período até 12/2019

Classificação patrimonial	Ano início utilização	GH	Nº de bens	Ano económico	Valor bruto	Taxa	Tipo de Taxa	Amortizações de exercícios anteriores	Amortizações extraordinárias	Amortizações do exercício	Amortizações acumuladas	Anos de vida esperada	Valor patrimonial líquido
423													
	2001	107 01 21	37	2002	4.966,51	12,50	Geral	4.966,51	0,00	0,00	4.966,51	0	0,00
	2001	107 01 21	4	2002	0,00	12,50	Geral	0,00	0,00	0,00	0,00	8	0,00
	2001	107 01 22	5	2002	239,33	12,50	Geral	239,33	0,00	0,00	239,33	0	0,00
	2001	107 01 22	16	2002	0,00	12,50	Geral	0,00	0,00	0,00	0,00	8	0,00
	2001	107 01 23	1	2002	0,00	12,50	Geral	0,00	0,00	0,00	0,00	8	0,00
	2001	107 01 28	12	2002	9.909,42	12,50	Geral	9.909,42	0,00	0,00	9.909,42	0	0,00
	2001	107 02 04	4	2002	0,00	25,00	Geral	0,00	0,00	0,00	0,00	4	0,00
	2001	107 02 15	26	2002	0,00	12,50	Geral	0,00	0,00	0,00	0,00	8	0,00
	2001	107 02 20	26	2002	767,20	20,00	Geral	767,20	0,00	0,00	767,20	0	0,00
	2001	107 02 20	[illegible]	2002	0,00	20,00	Geral	0,00	0,00	0,00	0,00	5	0,00
	2001	107 02 20	4	2002	0,00	12,50	Especifica	0,00	0,00	0,00	0,00	8	0,00
	2001	107 03 03	3	2002	0,00	12,50	Geral	0,00	0,00	0,00	0,00	8	0,00
	2001	112 01 03	4	2002	144,50	25,00	Geral	144,50	0,00	0,00	144,50	0	0,00
	2001	112 01 03	[illegible]	2002	0,00	25,00	Geral	0,00	0,00	0,00	0,00	[illegible]	0,00
	2001	117 05 01	[illegible]	2002	6.718,00	7,14	Geral	6.718,00	0,00	0,00	6.718,00	0	0,00
	2001	118 04 03	1	2002	0,00	10,00	Geral	0,00	0,00	0,00	0,00	10	0,00
	2002	101 01 02	[illegible]	2002	7.778,20	25,00	Geral	7.778,20	0,00	0,00	7.778,20	0	0,00
	2002	101 01 07	1	2002	801,45	25,00	Geral	801,45	0,00	0,00	801,45	0	0,00
	2002	101 01 09	1	2002	249,21	25,00	Geral	249,21	0,00	0,00	249,21	0	0,00
	2002	101 01 13	5	2002	997,60	25,00	Geral	997,60	0,00	0,00	997,60	0	0,00

Município de Arganil

Mapa síntese por conta

Período até 12/2019

Classificação patrimonial	Ano início utilização	GH	Nº de bens	Ano económico	Valor bruto	Taxa	Tipo de Taxa	Amortizações de exercícios anteriores	Amortizações extraordinárias	Amortizações do exercício	Amortizações acumuladas	Anos de vida esperada	Valor patrimonial líquido
423													
	2002	101 01 20	1	2002	913,32	25,00	Geral	913,32	0,00	0,00	913,32	0	0,00
	2002	101 02 07	1	2002	962,91	33,33	Geral	962,91	0,00	0,00	962,91	0	0,00
	2002	103 01 01	3	2002	1.338,35	12,50	Geral	1.338,35	0,00	0,00	1.338,35	[illegible]	0,00
	2002	103 01 01	5	2002	0,00	12,50	Geral	0,00	0,00	0,00	0,00	8	0,00
	2002	103 01 04	3	2002	684,09	12,50	Geral	684,09	0,00	0,00	684,09	0	0,00
	2002	103 01 05	1	2002	9,19	12,50	Especifica	9,19	0,00	0,00	9,19	[illegible]	0,00
	2002	103 01 05	94	2002	13.065,06	12,50	Geral	13.065,06	0,00	0,00	13.065,06	[illegible]	0,00
	2002	103 01 07	19	2002	21.818,76	12,50	Geral	21.818,76	0,00	0,00	21.818,76	[illegible]	0,00
	2002	103 01 08	13	2002	33.420,54	12,50	Geral	33.420,54	0,00	0,00	33.420,54	0	0,00
	2002	103 01 08	2	2002	0,00	12,50	Geral	0,00	0,00	0,00	0,00	[illegible]	0,00
	2002	103 01 10	[illegible]	2002	2.499,03	12,50	Geral	2.499,03	0,00	0,00	2.499,03	[illegible]	0,00
	2002	103 01 12	[illegible]	2002	1.026,33	12,50	Geral	1.026,33	0,00	0,00	1.026,33	[illegible]	0,00
	2002	103 02 11	1	2002	127,92	14,28	Especifica	127,92	0,00	0,00	127,92	0	0,00
	2002	103 03 03	1	2002	192,82	20,00	Geral	192,82	0,00	0,00	192,82	1	0,00
	2002	104 06 18	1	2002	793,63	14,28	Especifica	793,63	0,00	0,00	793,63	[illegible]	0,00
	2002	104 08 06	1	2002	0,00	12,50	Especifica	0,00	0,00	0,00	0,00	[illegible]	0,00
	2002	105 06 01	1	2002	1.232,68	14,28	Geral	1.232,68	0,00	0,00	1.232,68	0	0,00
	2002	105 06 06	54	2002	4.601,87	12,50	Geral	4.601,87	0,00	0,00	4.601,87	[illegible]	0,00
	2002	105 06 07	1	2002	420,26	25,00	Geral	420,26	0,00	0,00	420,26	[illegible]	0,00
	2002	105 06 13	2	2002	365,51	12,50	Geral	365,51	0,00	0,00	365,51	0	0,00

Município de Arganil

Mapa síntese por conta

Período até 12/2019

Classificação patrimonial	Ano início utilização	GH	Nº de bens	Ano económico	Valor bruto	Taxa	Tipo de Taxa	Amortizações de exercícios anteriores	Amortizações extraordinárias	Amortizações do exercício	Amortizações acumuladas	Anos de vida esperada	Valor patrimonial líquido
423													
	2002	105 06 20	25	2002	5.619,68	14,28	Geral	5.619,68	0,00	0,00	5.619,68	0	0,00
	2002	106 01 04	1	2002	268,50	12,50	Geral	268,50	0,00	0,00	268,50	0	0,00
	2002	106 01 09	4	2002	71,32	20,00	Geral	71,32	0,00	0,00	71,32	1	0,00
	2002	106 01 10	4	2002	87,70	12,50	Geral	87,70	0,00	0,00	87,70	0	0,00
	2002	106 01 10	1	2002	409,50	33,33	Específica	409,50	0,00	0,00	409,50	0	0,00
	2002	106 02 06	3	2002	0,00	12,50	Específica	0,00	0,00	0,00	0,00	8	0,00
	2002	106 02 06	643	2002	0,00	12,50	Geral	0,00	0,00	0,00	0,00	8	0,00
	2002	106 02 13	1	2002	522,55	12,50	Geral	522,55	0,00	0,00	522,55	0	0,00
	2002	106 03 06	8	2002	144,52	25,00	Geral	144,52	0,00	0,00	144,52	0	0,00
	2002	106 03 08	10	2002	157,89	25,00	Geral	157,89	0,00	0,00	157,89	0	0,00
	2002	106 03 17	1	2002	495,99	14,28	Geral	495,99	0,00	0,00	495,99	0	0,00
	2002	106 03 18	2	2002	1.564,99	14,28	Geral	1.564,99	0,00	0,00	1.564,99	0	0,00
	2002	107 01 01	1	2002	1.690,44	12,50	Geral	1.690,44	0,00	0,00	1.690,44	0	0,00
	2002	107 01 02	6	2002	7.586,91	12,50	Geral	7.586,91	0,00	0,00	7.586,91	0	0,00
	2002	107 01 03	59	2002	18.892,92	12,50	Geral	18.892,92	0,00	0,00	18.892,92	0	0,00
	2002	107 01 06	12	2002	2.594,65	12,50	Geral	2.594,65	0,00	0,00	2.594,65	0	0,00
	2002	107 01 07	322	2002	55.964,28	12,50	Geral	55.964,28	0,00	0,00	55.964,28	0	0,00
	2002	107 01 08	112	2002	16.155,36	12,50	Geral	16.155,36	0,00	0,00	16.155,36	0	0,00
	2002	107 01 10	71	2002	13.134,05	14,28	Geral	13.134,05	0,00	0,00	13.134,05	0	0,00
	2002	107 01 13	1	2002	165,00	12,50	Geral	165,00	0,00	0,00	165,00	0	0,00

Município de Arganil

Mapa síntese por conta

Período até 12/2019

Classificação patrimonial	Ano início utilização	GH	Nº de bens	Ano económico	Valor bruto	Taxa	Tipo de Taxa	Amortizações de exercícios anteriores	Amortizações extraordinárias	Amortizações do exercício	Amortizações acumuladas	Anos de vida esperada	Valor patrimonial líquido
423													
	2002	107 01 15	36	2002	3.951,00	12,50	Geral	3.951,00	0,00	0,00	3.951,00	0	0,00
	2002	107 01 16	1	2002	2.567,56	12,50	Geral	2.567,56	0,00	0,00	2.567,56	0	0,00
	2002	107 01 19	101	2002	60.185,36	12,50	Geral	60.185,36	0,00	0,00	60.185,36	0	0,00
	2002	107 01 20	183	2002	40.092,31	12,50	Geral	40.092,31	0,00	0,00	40.092,31	0	0,00
	2002	107 01 21	4	2002	498,36	12,50	Geral	498,36	0,00	0,00	498,36	0	0,00
	2002	107 01 24	19	2002	43.517,62	12,50	Geral	43.517,62	0,00	0,00	43.517,62	0	0,00
	2002	107 01 25	35	2002	12.138,12	12,50	Geral	12.138,12	0,00	0,00	12.138,12	0	0,00
	2002	107 01 26	2	2002	4.914,00	12,50	Geral	4.914,00	0,00	0,00	4.914,00	0	0,00
	2002	107 02 04	4	2002	658,67	25,00	Geral	658,67	0,00	0,00	658,67	0	0,00
	2002	107 02 06	38	2002	3.805,75	12,50	Geral	3.805,75	0,00	0,00	3.805,75	0	0,00
	2002	107 02 07	72	2002	12.654,70	25,00	Geral	12.654,70	0,00	0,00	12.654,70	0	0,00
	2002	107 02 10	72	2002	1.558,80	12,50	Específica	1.558,80	0,00	0,00	1.558,80	0	0,00
	2002	107 02 12	85	2002	13.368,40	12,50	Específica	13.368,40	0,00	0,00	13.368,40	0	0,00
	2002	107 02 15	3	2002	609,00	12,50	Geral	609,00	0,00	0,00	609,00	0	0,00
	2002	107 02 16	50	2002	39.579,60	33,33	Geral	39.579,60	0,00	0,00	39.579,60	0	0,00
	2002	107 03 03	151	2002	22.989,46	12,50	Geral	22.989,46	0,00	0,00	22.989,46	0	0,00
	2002	107 04 07	1	2002	23,74	12,50	Geral	23,74	0,00	0,00	23,74	0	0,00
	2002	107 06 02	1	2002	233,38	14,28	Geral	233,38	0,00	0,00	233,38	0	0,00
	2002	107 06 04	1	2002	113,24	25,00	Específica	113,24	0,00	0,00	113,24	0	0,00
	2002	107 08 01	2	2002	555,49	20,00	Geral	555,49	0,00	0,00	555,49	1	0,00

Municipio de Arganil

Mapa síntese por conta

Periodo até 12/2019

Classificação patrimonial	Ano início utilização	GH	Nº de bens	Ano económico	Valor bruto	Taxa	Tipo de Taxa	Amortizações de exercícios anteriores	Amortizações extraordinárias	Amortizações do exercício	Amortizações acumuladas	Anos de vida esperada	Valor patrimonial líquido
423													
	2002	107 08 01	1	2002	60,35	20,00	Geral	60,35	0,00	0,00	60,35	2	0,00
	2002	107 08 02	20	2002	479,80	25,00	Geral	479,80	0,00	0,00	479,80	0	0,00
	2002	109 03 05	1	2002	168,09	20,00	Geral	168,09	0,00	0,00	168,09	1	0,00
	2002	110 15 01	1	2002	422,57	14,28	Geral	422,57	0,00	0,00	422,57	0	0,00
	2002	110 15 09	1	2002	91,81	14,28	Geral	91,81	0,00	0,00	91,81	0	0,00
	2002	111 02 01	1	2002	1.569,27	25,00	Geral	1.569,27	0,00	0,00	1.569,27	0	0,00
	2002	111 02 02	1	2002	36,40	20,00	Geral	36,40	0,00	0,00	36,40	0	0,00
	2002	112 01 03	1	2002	2.034,51	25,00	Geral	2.034,51	0,00	0,00	2.034,51	0	0,00
	2002	117 01 04	1	2002	9.639,00	100,00	Especifica	9.639,00	0,00	0,00	9.639,00	1	0,00
	2002	117 05 01	164	2002	15.038,37	7,14	Geral	15.038,37	0,00	0,00	15.038,37	0	0,00
	2002	118 05 01	1	2002	2.455,76	12,50	Geral	2.455,76	0,00	0,00	2.455,76	0	0,00
	2002	118 08 02	6	2002	75,23	25,00	Geral	75,23	0,00	0,00	75,23	0	0,00
	2002	106 05 06	286	2002	4.982,38	0,00	Geral	0,00	0,00	0,00	0,00	0	4.982,38
	2002	114 01 12	8	2002	6.618,34	12,50	Geral	6.618,34	0,00	0,00	6.618,34	0	0,00
	2002	114 02 05	2	2002	198,90	12,50	Especifica	198,90	0,00	0,00	198,90	0	0,00
	2003	103 01 01	5	2003	1.909,76	12,50	Geral	1.909,76	0,00	0,00	1.909,76	0	0,00
	2003	103 01 04	6	2003	896,34	12,50	Geral	896,34	0,00	0,00	896,34	0	0,00
	2003	103 01 05	10	2003	1.631,46	12,50	Geral	1.631,46	0,00	0,00	1.631,46	0	0,00
	2003	103 01 08	1	2003	348,87	12,50	Geral	348,87	0,00	0,00	348,87	0	0,00
	2003	103 01 10	4	2003	933,76	12,50	Geral	933,76	0,00	0,00	933,76	0	0,00

Municipio de Arganil

Mapa síntese por conta

Periodo até 12/2019

Classificação patrimonial	Ano início utilização	GH	Nº de bens	Ano económico	Valor bruto	Taxa	Tipo de Taxa	Amortizações de exercícios anteriores	Amortizações extraordinárias	Amortizações do exercício	Amortizações acumuladas	Anos de vida esperada	Valor patrimonial líquido
423													
	2003	103 01 11	1	2003	874,65	12,50	Geral	874,65	0,00	0,00	874,65	0	0,00
	2003	103 01 12	6	2003	1.439,69	12,50	Geral	1.439,69	0,00	0,00	1.439,69	0	0,00
	2003	103 02 11	1	2003	0,00	12,50	Especifica	0,00	0,00	0,00	0,00	8	0,00
	2003	105 06 13	3	2003	154,50	12,50	Geral	154,50	0,00	0,00	154,50	0	0,00
	2003	106 01 02	1	2003	3.111,17	12,50	Geral	3.111,17	0,00	0,00	3.111,17	0	0,00
	2003	106 01 04	3	2003	1.377,86	12,50	Geral	1.377,86	0,00	0,00	1.377,86	0	0,00
	2003	106 02 13	5	2003	1.960,96	12,50	Geral	1.960,96	0,00	0,00	1.960,96	0	0,00
	2003	106 04 53	1	2003	759,10	12,50	Geral	759,10	0,00	0,00	759,10	0	0,00
	2003	106 06 04	2	2003	13.793,29	0,00	Geral	0,00	0,00	0,00	0,00	0	13.793,29
	2003	107 01 09	1	2003	678,11	16,66	Especifica	678,11	0,00	0,00	678,11	0	0,00
	2003	107 01 21	19	2003	2.303,84	12,50	Geral	2.303,84	0,00	0,00	2.303,84	0	0,00
	2003	107 02 04	1	2003	280,00	25,00	Geral	280,00	0,00	0,00	280,00	0	0,00
	2003	107 02 04	3	2003	161,86	25,00	Geral	161,86	0,00	0,00	161,86	1	0,00
	2003	107 02 15	5	2003	126,40	12,50	Geral	126,40	0,00	0,00	126,40	0	0,00
	2003	107 05 02	1	2003	45,00	12,50	Geral	45,00	0,00	0,00	45,00	0	0,00
	2003	107 05 14	4	2003	189,01	12,50	Geral	189,01	0,00	0,00	189,01	0	0,00
	2003	107 08 01	1	2003	11.343,93	33,33	Especifica	11.343,93	0,00	0,00	11.343,93	0	0,00
	2003	107 08 01	3	2003	238,82	20,00	Geral	238,82	0,00	0,00	238,82	1	0,00
	2003	107 08 02	30	2003	428,40	25,00	Geral	428,40	0,00	0,00	428,40	0	0,00
	2003	107 08 02	30	2003	357,00	25,00	Geral	357,00	0,00	0,00	357,00	1	0,00

Município de Arganil

Mapa síntese por conta

Período até 12/2019

Classificação patrimonial	Ano início utilização	GH	Nº de bens	Ano económico	Valor bruto	Taxa	Tipo de Taxa	Amortizações de exercícios anteriores	Amortizações extraordinárias	Amortizações do exercício	Amortizações acumuladas	Anos de vida esperada	Valor patrimonial líquido
423													
	2003	108 02 01	1	2003	14,99	20,00	Geral	14,99	0,00	0,00	14,99	1	0,00
	2003	110 15 09	2	2003	151,27	14,28	Geral	151,27	0,00	0,00	151,27	0	0,00
	2003	110 16 11	1	2003	345,10	20,00	Geral	345,10	0,00	0,00	345,10	0	0,00
	2003	110 20 03	1	2003	26,78	12,50	Geral	26,78	0,00	0,00	26,78	0	0,00
	2003	112 01 03	1	2003	38,68	25,00	Geral	38,68	0,00	0,00	38,68	0	0,00
	2003	112 01 03	1	2003	38,67	25,00	Geral	38,67	0,00	0,00	38,67	1	0,00
	2003	112 03 03	91	2003	3.909,27	20,00	Geral	3.909,27	0,00	0,00	3.909,27	0	0,00
	2003	112 03 03	34	2003	1.688,03	20,00	Geral	1.688,03	0,00	0,00	1.688,03	1	0,00
	2003	117 05 01	60	2003	4.783,80	7,14	Geral	4.783,80	0,00	0,00	4.783,80	0	0,00
	2003	118 05 04	1	2003	108,18	12,50	Geral	108,18	0,00	0,00	108,18	0	0,00
	2003	118 08 02	35	2003	831,38	25,00	Geral	831,38	0,00	0,00	831,38	1	0,00
	2003	106 05 06	164	2003	3.180,29	0,00	Geral	0,00	0,00	0,00	0,00	0	3.180,29
	2003	107 05 06	1	2003	158,12	12,50	Geral	158,12	0,00	0,00	158,12	0	0,00
	2004	101 01 01	1	2004	309,40	12,50	Geral	309,40	0,00	0,00	309,40	0	0,00
	2004	101 01 02	5	2004	7.686,69	25,00	Geral	7.686,69	0,00	0,00	7.686,69	0	0,00
	2004	101 01 02	5	2004	6.366,28	100,00	Específica	6.366,28	0,00	0,00	6.366,28	0	0,00
	2004	101 01 06	1	2004	9.741,74	12,50	Específica	9.741,74	0,00	0,00	9.741,74	0	0,00
	2004	101 01 06	2	2004	3.960,82	25,00	Geral	3.960,82	0,00	0,00	3.960,82	0	0,00
	2004	101 01 06	2	2004	333,08	100,00	Específica	333,08	0,00	0,00	333,08	0	0,00
	2004	101 01 15	2	2004	139,21	100,00	Específica	139,21	0,00	0,00	139,21	0	0,00

Município de Arganil

Mapa síntese por conta

Período até 12/2019

Classificação patrimonial	Ano início utilização	GH	Nº de bens	Ano económico	Valor bruto	Taxa	Tipo de Taxa	Amortizações de exercícios anteriores	Amortizações extraordinárias	Amortizações do exercício	Amortizações acumuladas	Anos de vida esperada	Valor patrimonial líquido
423													
	2004	101 01 18	1	2004	2.000,00	25,00	Geral	2.000,00	0,00	0,00	2.000,00	0	0,00
	2004	101 01 25	1	2004	880,60	25,00	Geral	880,60	0,00	0,00	880,60	0	0,00
	2004	103 01 01	2	2004	286,22	100,00	Específica	286,22	0,00	0,00	286,22	0	0,00
	2004	103 01 05	19	2004	959,35	100,00	Específica	959,35	0,00	0,00	959,35	0	0,00
	2004	103 01 08	1	2004	0,00	12,50	Geral	0,00	0,00	0,00	0,00	[illegible]	0,00
	2004	103 01 12	7	2004	472,43	100,00	Específica	472,43	0,00	0,00	472,43	[illegible]	0,00
	2004	103 01 13	1	2004	139,23	100,00	Específica	139,23	0,00	0,00	139,23	[illegible]	0,00
	2004	104 09 01	2	2004	0,00	12,50	Geral	0,00	0,00	0,00	0,00	8	0,00
	2004	105 06 09	1	2004	0,00	14,28	Geral	0,00	0,00	0,00	0,00	7	0,00
	2004	105 06 20	5	2004	0,00	14,28	Geral	0,00	0,00	0,00	0,00	7	0,00
	2004	106 01 02	1	2004	0,00	12,50	Geral	0,00	0,00	0,00	0,00	[illegible]	0,00
	2004	106 01 21	2	2004	177,41	100,00	Específica	177,41	0,00	0,00	177,41	[illegible]	0,00
	2004	106 02 13	2	2004	799,84	12,50	Geral	799,84	0,00	0,00	799,84	[illegible]	0,00
	2004	106 02 15	2	2004	249,93	100,00	Específica	249,93	0,00	0,00	249,93	[illegible]	0,00
	2004	106 03 06	1	2004	25,00	100,00	Específica	25,00	0,00	0,00	25,00	[illegible]	0,00
	2004	107 01 08	5	2004	2.439,50	12,50	Geral	2.439,50	0,00	0,00	2.439,50	[illegible]	0,00
	2004	107 01 16	27	2004	0,00	12,50	Geral	0,00	0,00	0,00	0,00	[illegible]	0,00
	2004	107 01 20	32	2004	0,00	12,50	Geral	0,00	0,00	0,00	0,00	[illegible]	0,00
	2004	107 01 22	10	2004	0,00	12,50	Geral	0,00	0,00	0,00	0,00	8	0,00
	2004	107 01 28	23	2004	0,00	12,50	Geral	0,00	0,00	0,00	0,00	[illegible]	0,00

Município de Arganil

Mapa síntese por conta

Período até 12/2019

Classificação patrimonial	Ano início utilização	GH	Nº de bens	Ano económico	Valor bruto	Taxa	Tipo de Taxa	Amortizações de exercícios anteriores	Amortizações extraordinárias	Amortizações do exercício	Amortizações acumuladas	Anos de vida esperada	Valor patrimonial líquido
423													
	2004	107 02 04	2	2004	140,00	100,00	Específica	140,00	0,00	0,00	140,00	0	0,00
	2004	107 04 07	1	2004	0,00	12,50	Geral	0,00	0,00	0,00	0,00	8	0,00
	2004	107 05 03	1	2004	4.298,88	12,50	Geral	4.298,88	0,00	0,00	4.298,88	0	0,00
	2004	107 05 14	[illegible]	2004	393,55	100,00	Específica	393,55	0,00	0,00	393,55	0	0,00
	2004	107 06 02	16	2004	0,00	14,28	Geral	0,00	0,00	0,00	0,00	7	0,00
	2004	107 06 03	3	2004	0,00	14,28	Geral	0,00	0,00	0,00	0,00	7	0,00
	2004	107 06 04	1	2004	177,91	100,00	Específica	177,91	0,00	0,00	177,91	0	0,00
	2004	107 06 04	15	2004	0,00	14,28	Específica	0,00	0,00	0,00	0,00	7	0,00
	2004	107 06 04	13	2004	0,00	12,50	Geral	0,00	0,00	0,00	0,00	8	0,00
	2004	107 07 03	1	2004	0,00	14,28	Geral	0,00	0,00	0,00	0,00	7	0,00
	2004	107 07 04	3	2004	0,00	14,28	Geral	0,00	0,00	0,00	0,00	7	0,00
	2004	107 07 05	1	2004	0,00	14,28	Geral	0,00	0,00	0,00	0,00	7	0,00
	2004	107 08 01	1	2004	59,00	100,00	Específica	59,00	0,00	0,00	59,00	0	0,00
	2004	107 09 05	1	2004	0,00	12,50	Geral	0,00	0,00	0,00	0,00	8	0,00
	2004	109 02 04	[illegible]	2004	0,00	20,00	Geral	0,00	0,00	0,00	0,00	5	0,00
	2004	112 01 03	1	2004	46,03	100,00	Específica	46,03	0,00	0,00	46,03	0	0,00
	2004	112 01 04	1	2004	646,66	25,00	Geral	646,66	0,00	0,00	646,66	0	0,00
	2004	112 03 03	12	2004	17.642,62	20,00	Geral	17.642,62	0,00	0,00	17.642,62	0	0,00
	2004	112 03 03	104	2004	6.978,20	100,00	Específica	6.978,20	0,00	0,00	6.978,20	0	0,00
	2004	117 05 01	60	2004	7.378,00	100,00	Específica	7.378,00	0,00	0,00	7.378,00	0	0,00

Município de Arganil

Mapa síntese por conta

Período até 12/2019

Classificação patrimonial	Ano início utilização	GH	Nº de bens	Ano económico	Valor bruto	Taxa	Tipo de Taxa	Amortizações de exercícios anteriores	Amortizações extraordinárias	Amortizações do exercício	Amortizações acumuladas	Anos de vida esperada	Valor patrimonial líquido
423													
	2004	118 05 04	1	2004	59,50	100,00	Específica	59,50	0,00	0,00	59,50	0	0,00
	2004	118 08 02	52	2004	379,96	100,00	Específica	379,96	0,00	0,00	379,96	0	0,00
	2004	106 05 06	53	2004	638,99	0,00	Geral	0,00	0,00	0,00	0,00	0	638,99
	2005	103 01 01	5	2005	1.996,50	12,50	Geral	1.996,50	0,00	0,00	1.996,50	0	0,00
	2005	103 01 01	18	2005	3.387,48	100,00	Específica	3.387,48	0,00	0,00	3.387,48	0	0,00
	2005	103 01 04	9	2005	1.197,90	100,00	Específica	1.197,90	0,00	0,00	1.197,90	0	0,00
	2005	103 01 05	63	2005	2.808,10	100,00	Específica	2.808,10	0,00	0,00	2.808,10	0	0,00
	2005	103 01 10	10	2005	1.372,77	100,00	Específica	1.372,77	0,00	0,00	1.372,77	0	0,00
	2005	103 01 12	12	2005	1.979,40	100,00	Específica	1.979,40	0,00	0,00	1.979,40	0	0,00
	2005	106 01 02	5	2005	2.858,38	12,50	Geral	2.858,38	0,00	0,00	2.858,38	0	0,00
	2005	106 01 10	1	2005	1.155,92	33,33	Específica	1.155,92	0,00	0,00	1.155,92	0	0,00
	2005	106 01 10	177	2005	6.259,11	100,00	Específica	6.259,11	0,00	0,00	6.259,11	0	0,00
	2005	106 02 15	4	2005	461,23	100,00	Específica	461,23	0,00	0,00	461,23	0	0,00
	2005	106 03 15	1	2005	42,98	100,00	Específica	42,98	0,00	0,00	42,98	0	0,00
	2005	106 03 18	1	2005	147,86	100,00	Específica	147,86	0,00	0,00	147,86	0	0,00
	2005	106 06 09	2	2005	4.951,14	12,50	Específica	4.951,14	0,00	0,00	4.951,14	0	0,00
	2005	106 06 09	1	2005	41,65	100,00	Específica	41,65	0,00	0,00	41,65	0	0,00
	2005	107 01 02	1	2005	292,15	12,50	Geral	292,15	0,00	0,00	292,15	0	0,00
	2005	107 01 02	1	2005	181,15	100,00	Específica	181,15	0,00	0,00	181,15	0	0,00
	2005	107 01 03	112	2005	3.275,83	100,00	Específica	3.275,83	0,00	0,00	3.275,83	0	0,00

Município de Arganil

Mapa síntese por conta

Período até 12/2019

Classificação patrimonial	Ano início utilização	GH	Nº de bens	Ano económico	Valor bruto	Taxa	Tipo de Taxa	Amortizações de exercícios anteriores	Amortizações extraordinárias	Amortizações do exercício	Amortizações acumuladas	Anos de vida esperada	Valor patrimonial líquido
423													
	2005	107 01 06	4	2005	160,64	100,00	Específica	160,64	0,00	0,00	160,64	0	0,00
	2005	107 01 07	[illegible]	2005	34,98	100,00	Específica	34,98	0,00	0,00	34,98	0	0,00
	2005	107 01 16	1	2005	118,46	100,00	Específica	118,46	0,00	0,00	118,46	0	0,00
	2005	107 01 20	24	2005	2.399,04	100,00	Específica	2.399,04	0,00	0,00	2.399,04	0	0,00
	2005	107 01 28	4	2005	6.818,70	12,50	Geral	6.818,70	0,00	0,00	6.818,70	0	0,00
	2005	107 05 02	3	2005	146,99	100,00	Específica	146,99	0,00	0,00	146,99	0	0,00
	2005	107 05 14	3	2005	316,71	100,00	Específica	316,71	0,00	0,00	316,71	0	0,00
	2005	107 06 02	1	2005	217,76	100,00	Específica	217,76	0,00	0,00	217,76	0	0,00
	2005	107 06 04	2	2005	654,50	12,50	Geral	654,50	0,00	0,00	654,50	0	0,00
	2005	107 06 04	3	2005	162,14	100,00	Específica	162,14	0,00	0,00	162,14	0	0,00
	2005	107 06 06	1	2005	563,94	25,00	Geral	563,94	0,00	0,00	563,94	0	0,00
	2005	107 06 06	413	2005	1.755,81	100,00	Específica	1.755,81	0,00	0,00	1.755,81	0	0,00
	2005	107 07 04	1	2005	166,48	100,00	Específica	166,48	0,00	0,00	166,48	0	0,00
	2005	107 07 06	1	2005	11,30	100,00	Específica	11,30	0,00	0,00	11,30	0	0,00
	2005	107 08 01	1	2005	51,00	100,00	Específica	51,00	0,00	0,00	51,00	0	0,00
	2005	107 08 02	14	2005	380,67	100,00	Específica	380,67	0,00	0,00	380,67	0	0,00
	2005	107 09 05	7	2005	121,02	100,00	Específica	121,02	0,00	0,00	121,02	0	0,00
	2005	109 03 02	12	2005	1.074,81	100,00	Específica	1.074,81	0,00	0,00	1.074,81	0	0,00
	2005	112 01 03	30	2005	661,50	100,00	Específica	661,50	0,00	0,00	661,50	0	0,00
	2005	**112 03 03**	**12**	**2005**	**7.958,51**	**20,00**	**Geral**	**7.958,51**	**0,00**	**0,00**	7.958,51	0	**0,00**

Município de Arganil

Mapa síntese por conta

Período até 12/2019

Classificação patrimonial	Ano início utilização	GH	Nº de bens	Ano económico	Valor bruto	Taxa	Tipo de Taxa	Amortizações de exercícios anteriores	Amortizações extraordinárias	Amortizações do exercício	Amortizações acumuladas	Anos de vida esperada	Valor patrimonial líquido
423													
	2005	112 03 03	206	2005	12.518,42	100,00	Específica	12.518,42	0,00	0,00	12.518,42	0	0,00
	2005	**117 05 01**	**60**	**2005**	**8.105,44**	**100,00**	**Específica**	**8.105,44**	**0,00**	**0,00**	**8.105,44**	0	**0,00**
	2005	118 05 04	8	2005	479,00	100,00	Específica	479,00	0,00	0,00	479,00	[illegible]	0,00
	2005	118 06 02	161	2005	1.152,26	100,00	Específica	1.152,26	0,00	0,00	1.152,26	[illegible]	0,00
	2005	106 05 06	1	2005	9,90	0,00	Específica	0,00	0,00	0,00	0,00	[illegible]	9,90
	2005	106 05 06	231	2005	3.041,86	0,00	Geral	0,00	0,00	0,00	0,00	0	3.041,86
	2005	107 05 08	1	2005	220,00	100,00	Específica	220,00	0,00	0,00	220,00	[illegible]	0,00
	2005	107 10 03	6	2005	298,20	100,00	Específica	298,20	0,00	0,00	298,20	[illegible]	0,00
	2005	110 21 04	56	2005	725,54	100,00	Específica	725,54	0,00	0,00	725,54	[illegible]	0,00
	2005	104 05 22	[illegible]	2005	7,88	100,00	Específica	7,88	0,00	0,00	7,88	0	0,00
	2005	105 04 06	1	2005	701,52	14,28	Específica	701,52	0,00	0,00	701,52	[illegible]	0,00
	2005	113 02 08	[illegible]	2005	647,80	100,00	Específica	647,80	0,00	0,00	647,80	[illegible]	0,00
	2005	113 02 10	[illegible]	2005	633,04	12,50	Específica	633,04	0,00	0,00	633,04	[illegible]	0,00
	2005	113 02 10	5	2005	1.025,95	100,00	Específica	1.025,95	0,00	0,00	1.025,95	0	0,00
	2006	101 01 15	1	2006	68,44	100,00	Específica	68,44	0,00	0,00	68,44	[illegible]	0,00
	2006	103 01 05	3	2006	1.052,27	12,50	Geral	1.052,27	0,00	0,00	1.052,27	0	0,00
	2006	103 01 05	9	2006	1.902,84	100,00	Específica	1.902,84	0,00	0,00	1.902,84	0	0,00
	2006	103 01 07	2	2006	392,19	100,00	Específica	392,19	0,00	0,00	392,19	0	0,00
	2006	103 01 08	6	2006	5.161,86	12,50	Geral	5.161,86	0,00	0,00	5.161,86	0	0,00
	2006	103 01 10	8	2006	387,20	100,00	Específica	387,20	0,00	0,00	387,20	0	0,00

Município de Arganil

Mapa síntese por conta

Período até 12/2019

Classificação patrimonial	Ano início utilização	GH	Nº de bens	Ano económico	Valor bruto	Taxa	Tipo de Taxa	Amortizações de exercícios anteriores	Amortizações extraordinárias	Amortizações do exercício	Amortizações acumuladas	Anos de vida esperada	Valor patrimonial líquido
423													
	2006	106 01 02	22	2006	406,21	100,00	Específica	406,21	0,00	0,00	406,21	0	0,00
	2006	106 01 21	2	2006	198,34	100,00	Específica	198,34	0,00	0,00	198,34	0	0,00
	2006	106 03 06	56	2006	1.827,93	100,00	Específica	1.827,93	0,00	0,00	1.827,93	0	0,00
	2006	106 03 18	1	2006	100,00	100,00	Específica	100,00	0,00	0,00	100,00	0	0,00
	2006	107 01 28	1	2006	60,91	100,00	Específica	60,91	0,00	0,00	60,91	0	0,00
	2006	107 01 28	1	2006	0,00	12,50	Geral	0,00	0,00	0,00	0,00	8	0,00
	2006	107 02 04	1	2006	98,47	100,00	Específica	98,47	0,00	0,00	98,47	0	0,00
	2006	107 02 10	8	2006	14,80	100,00	Específica	14,80	0,00	0,00	14,80	0	0,00
	2006	107 02 14	17	2006	111,20	100,00	Específica	111,20	0,00	0,00	111,20	0	0,00
	2006	107 02 16	17	2006	76,00	100,00	Específica	76,00	0,00	0,00	76,00	0	0,00
	2006	107 02 18	35	2006	141,00	100,00	Específica	141,00	0,00	0,00	141,00	0	0,00
	2006	107 04 01	3	2006	900,24	12,50	Geral	900,24	0,00	0,00	900,24	0	0,00
	2006	107 04 04	1	2006	157,18	100,00	Específica	157,18	0,00	0,00	157,18	0	0,00
	2006	107 06 02	2	2006	1.210,83	14,28	Geral	1.210,83	0,00	0,00	1.210,83	0	0,00
	2006	107 06 02	1	2006	61,17	14,29	Específica	61,17	0,00	0,00	61,17	0	0,00
	2006	107 06 04	1	2006	903,47	14,28	Específica	903,47	0,00	0,00	903,47	0	0,00
	2006	107 06 04	1	2006	71,10	100,00	Específica	71,10	0,00	0,00	71,10	0	0,00
	2006	107 06 06	3	2006	261,21	100,00	Específica	261,21	0,00	0,00	261,21	0	0,00
	2006	107 08 01	2	2006	542,90	20,00	Geral	542,90	0,00	0,00	542,90	0	0,00
	2006	107 08 01	1	2006	60,38	100,00	Específica	60,38	0,00	0,00	60,38	0	0,00

Município de Arganil

Mapa síntese por conta

Período até 12/2019

Classificação patrimonial	Ano início utilização	GH	Nº de bens	Ano económico	Valor bruto	Taxa	Tipo de Taxa	Amortizações de exercícios anteriores	Amortizações extraordinárias	Amortizações do exercício	Amortizações acumuladas	Anos de vida esperada	Valor patrimonial líquido
423													
	2006	109 01 06	1	2006	1.200,00	12,50	Geral	1.200,00	0,00	0,00	1.200,00	0	0,00
	2006	109 03 06	6	2006	1.669,80	25,00	Geral	1.669,80	0,00	0,00	1.669,80	0	0,00
	2006	111 04 04	1	2006	200,00	100,00	Específica	200,00	0,00	0,00	200,00	0	0,00
	2006	112 03 03	2	2006	1.827,49	20,00	Geral	1.827,49	0,00	0,00	1.827,49	0	0,00
	2006	112 03 03	36	2006	1.167,65	100,00	Específica	1.167,65	0,00	0,00	1.167,65	0	0,00
	2006	117 05 01	419	2006	20.987,06	100,00	Específica	20.987,06	0,00	0,00	20.987,06	0	0,00
	2006	118 08 02	9	2006	169,56	100,00	Específica	169,56	0,00	0,00	169,56	0	0,00
	2006	108 05 06	61	2006	900,19	0,00	Geral	0,00	0,00	0,00	0,00	0	900,19
	2006	113 02 08	2	2006	254,58	100,00	Específica	254,58	0,00	0,00	254,58	0	0,00
	2007	101 02 03	1	2007	121,00	100,00	Específica	121,00	0,00	0,00	121,00	0	0,00
	2007	101 02 06	51	2007	1.704,77	100,00	Específica	1.704,77	0,00	0,00	1.704,77	0	0,00
	2007	103 01 01	1	2007	158,27	100,00	Específica	158,27	0,00	0,00	158,27	0	0,00
	2007	103 01 04	1	2007	115,07	100,00	Específica	115,07	0,00	0,00	115,07	0	0,00
	2007	103 01 05	1	2007	83,68	100,00	Específica	83,68	0,00	0,00	83,68	0	0,00
	2007	103 01 12	2	2007	201,28	100,00	Específica	201,28	0,00	0,00	201,28	0	0,00
	2007	105 06 01	1	2007	3.117,65	50,00	Específica	3.117,65	0,00	0,00	3.117,65	0	0,00
	2007	106 01 02	3	2007	5.393,32	12,50	Geral	5.393,32	0,00	0,00	5.393,32	0	0,00
	2007	106 01 02	12	2007	768,81	100,00	Específica	768,81	0,00	0,00	768,81	0	0,00
	2007	106 03 18	1	2007	99,00	100,00	Específica	99,00	0,00	0,00	99,00	0	0,00
	2007	107 01 26	8	2007	2.970,55	12,50	Geral	2.970,55	0,00	0,00	2.970,55	0	0,00

Mapa síntese por conta

Período até 12/2019

Classificação patrimonial	Ano início utilização	GH	Nº de bens	Ano económico	Valor bruto	Taxa	Tipo de Taxa	Amortizações de exercícios anteriores	Amortizações extraordinárias	Amortizações do exercício	Amortizações acumuladas	Anos de vida esperada	Valor patrimonial líquido
423													
	2007	107 01 26	7	2007	1.591,15	100,00	Específica	1.591,15	0,00	0,00	1.591,15	0	0,00
	2007	107 05 02	3	2007	105,36	100,00	Específica	105,36	0,00	0,00	105,36	0	0,00
	2007	107 05 14	2	2007	39,90	100,00	Específica	39,90	0,00	0,00	39,90	0	0,00
	2007	107 06 02	2	2007	378,84	100,00	Específica	378,84	0,00	0,00	378,84	0	0,00
	2007	107 06 02	1	2007	0,00	14,28	Geral	0,00	0,00	0,00	0,00	7	0,00
	2007	107 06 03	2	2007	1.555,18	14,28	Geral	1.555,18	0,00	0,00	1.555,18	0	0,00
	2007	107 07 01	1	2007	80,08	100,00	Específica	80,08	0,00	0,00	80,08	0	0,00
	2007	107 08 01	1	2007	17,99	100,00	Específica	17,99	0,00	0,00	17,99	0	0,00
	2007	107 09 05	3	2007	84,08	100,00	Específica	84,08	0,00	0,00	84,08	0	0,00
	2007	109 03 06	16	2007	3.345,41	100,00	Específica	3.345,41	0,00	0,00	3.345,41	0	0,00
	2007	112 03 03	1	2007	1.621,40	20,00	Geral	1.621,40	0,00	0,00	1.621,40	0	0,00
	2007	112 03 03	1	2007	2.965,96	100,00	Específica	2.965,96	0,00	0,00	2.965,96	0	0,00
	2007	118 08 02	1	2007	20,40	100,00	Específica	20,40	0,00	0,00	20,40	0	0,00
	2007	106 05 06	9	2007	157,92	0,00	Geral	0,00	0,00	0,00	0,00	0	157,92
	2007	107 05 08	1	2007	299,96	12,50	Geral	299,96	0,00	0,00	299,96	0	0,00
	2008	101 01 02	23	2008	16.283,50	25,00	Geral	16.283,50	0,00	0,00	16.283,50	0	0,00
	2008	101 01 03	10	2008	15.646,27	25,00	Geral	15.646,27	0,00	0,00	15.646,27	0	0,00
	2008	101 01 04	1	2008	411,60	25,00	Geral	411,60	0,00	0,00	411,60	0	0,00
	2008	101 01 04	2	2008	227,80	100,00	Específica	227,80	0,00	0,00	227,80	0	0,00
	2008	101 01 08	3	2008	187,79	100,00	Específica	187,79	0,00	0,00	187,79	0	0,00

Mapa síntese por conta

Período até 12/2019

Classificação patrimonial	Ano início utilização	GH	Nº de bens	Ano económico	Valor bruto	Taxa	Tipo de Taxa	Amortizações de exercícios anteriores	Amortizações extraordinárias	Amortizações do exercício	Amortizações acumuladas	Anos de vida esperada	Valor patrimonial líquido
423													
	2008	101 01 13	12	2008	1.983,62	100,00	Específica	1.983,62	0,00	0,00	1.983,62	0	0,00
	2008	101 01 15	6	2008	5.086,80	25,00	Geral	5.086,80	0,00	0,00	5.086,80	0	0,00
	2008	101 01 15	2	2008	2.520,00	33,33	Específica	2.520,00	0,00	0,00	2.520,00	0	0,00
	2008	101 01 15	1	2008	195,73	100,00	Específica	195,73	0,00	0,00	195,73	0	0,00
	2008	101 01 16	1	2008	3.371,67	25,00	Geral	3.371,67	0,00	0,00	3.371,67	0	0,00
	2008	101 01 16	2	2008	2.025,11	100,00	Específica	2.025,11	0,00	0,00	2.025,11	0	0,00
	2008	101 01 18	1	2008	339,30	14,28	Específica	339,30	0,00	0,00	339,30	0	0,00
	2008	101 01 18	5	2008	3.301,10	25,00	Geral	3.301,10	0,00	0,00	3.301,10	0	0,00
	2008	101 01 18	2	2008	221,89	100,00	Específica	221,89	0,00	0,00	221,89	0	0,00
	2008	101 01 19	1	2008	72,00	100,00	Específica	72,00	0,00	0,00	72,00	0	0,00
	2008	101 02 03	4	2008	18.171,19	33,33	Geral	18.171,19	0,00	0,00	18.171,19	0	0,00
	2008	102 01 01	1	2008	8.474,40	12,50	Geral	8.474,40	0,00	0,00	8.474,40	0	0,00
	2008	102 01 08	1	2008	899,99	14,28	Específica	899,99	0,00	0,00	899,99	0	0,00
	2008	102 01 14	1	2008	30,09	100,00	Específica	30,09	0,00	0,00	30,09	0	0,00
	2008	103 01 08	2	2008	186,30	100,00	Específica	186,30	0,00	0,00	186,30	0	0,00
	2008	103 01 11	3	2008	15,73	100,00	Específica	15,73	0,00	0,00	15,73	0	0,00
	2008	103 02 03	1	2008	30,25	100,00	Específica	30,25	0,00	0,00	30,25	0	0,00
	2008	103 02 11	1	2008	30,25	100,00	Específica	30,25	0,00	0,00	30,25	0	0,00
	2008	103 03 01	1	2008	5.877,70	20,00	Geral	5.877,70	0,00	0,00	5.877,70	0	0,00
	2008	104 06 27	1	2008	240,79	100,00	Específica	240,79	0,00	0,00	240,79	0	0,00

Município de Arganil

Mapa síntese por conta

Período até 12/2019

Classificação patrimonial	Ano início utilização	GH	Nº de bens	Ano económico	Valor bruto	Taxa	Tipo de Taxa	Amortizações de exercícios anteriores	Amortizações extraordinárias	Amortizações do exercício	Amortizações acumuladas	Anos de vida esperada	Valor patrimonial líquido
423													
	2008	104 07 12	4	2008	42,76	100,00	Específica	42,76	0,00	0,00	42,76	0	0,00
	2008	104 07 13	4	2008	38,76	100,00	Específica	38,76	0,00	0,00	38,76	0	0,00
	2008	104 07 16	1	2008	157,30	100,00	Específica	157,30	0,00	0,00	157,30	0	0,00
	2008	104 07 21	4	2008	41,56	100,00	Específica	41,56	0,00	0,00	41,56	0	0,00
	2008	106 01 02	62	2008	2.823,64	100,00	Específica	2.823,64	0,00	0,00	2.823,64	0	0,00
	2008	106 01 09	1	2008	443,39	20,00	Geral	443,39	0,00	0,00	443,39	0	0,00
	2008	106 01 21	6	2008	908,12	100,00	Específica	908,12	0,00	0,00	908,12	0	0,00
	2008	106 02 03	18	2008	674,48	100,00	Específica	674,48	0,00	0,00	674,48	0	0,00
	2008	106 02 04	1	2008	35,00	100,00	Específica	35,00	0,00	0,00	35,00	0	0,00
	2008	106 02 12	1	2008	124,00	100,00	Específica	124,00	0,00	0,00	124,00	0	0,00
	2008	106 02 13	165	2008	3.534,30	100,00	Específica	3.534,30	0,00	0,00	3.534,30	0	0,00
	2008	106 02 14	10	2008	201,57	100,00	Específica	201,57	0,00	0,00	201,57	0	0,00
	2008	106 02 16	8	2008	414,23	100,00	Específica	414,23	0,00	0,00	414,23	0	0,00
	2008	106 03 03	3	2008	59,70	100,00	Específica	59,70	0,00	0,00	59,70	0	0,00
	2008	106 03 06	1	2008	17.124,21	33,33	Específica	17.124,21	0,00	0,00	17.124,21	0	0,00
	2008	106 03 10	3	2008	144,00	100,00	Específica	144,00	0,00	0,00	144,00	0	0,00
	2008	106 03 18	1	2008	799,00	14,28	Geral	799,00	0,00	0,00	799,00	0	0,00
	2008	106 03 18	3	2008	507,00	100,00	Específica	507,00	0,00	0,00	507,00	0	0,00
	2008	106 04 11	1	2008	169,40	100,00	Específica	169,40	0,00	0,00	169,40	0	0,00
	2008	107 01 02	2	2008	136,94	100,00	Específica	136,94	0,00	0,00	136,94	0	0,00

Município de Arganil

Mapa síntese por conta

Período até 12/2019

Classificação patrimonial	Ano início utilização	GH	Nº de bens	Ano económico	Valor bruto	Taxa	Tipo de Taxa	Amortizações de exercícios anteriores	Amortizações extraordinárias	Amortizações do exercício	Amortizações acumuladas	Anos de vida esperada	Valor patrimonial líquido
423													
	2008	107 01 03	2	2008	887,14	12,50	Geral	887,14	0,00	0,00	887,14	0	0,00
	2008	107 01 20	1	2008	816,75	12,50	Geral	816,75	0,00	0,00	816,75	0	0,00
	2008	107 01 20	5	2008	302,50	100,00	Específica	302,50	0,00	0,00	302,50	0	0,00
	2008	107 02 04	3	2008	75,00	100,00	Específica	75,00	0,00	0,00	75,00	0	0,00
	2008	107 05 02	3	2008	146,70	100,00	Específica	146,70	0,00	0,00	146,70	0	0,00
	2008	107 06 02	1	2008	1.740,00	14,28	Geral	1.740,00	0,00	0,00	1.740,00	0	0,00
	2008	107 06 03	1	2008	960,00	14,28	Geral	960,00	0,00	0,00	960,00	0	0,00
	2008	107 06 03	4	2008	403,00	100,00	Específica	403,00	0,00	0,00	403,00	0	0,00
	2008	107 06 04	5	2008	6.663,00	12,50	Geral	6.663,00	0,00	0,00	6.663,00	0	0,00
	2008	107 06 04	1	2008	2.883,72	25,00	Específica	2.883,72	0,00	0,00	2.883,72	0	0,00
	2008	107 06 04	2	2008	460,80	100,00	Específica	460,80	0,00	0,00	460,80	0	0,00
	2008	107 06 05	10	2008	9.606,00	12,50	Geral	9.606,00	0,00	0,00	9.606,00	0	0,00
	2008	107 06 05	8	2008	1.509,60	100,00	Específica	1.509,60	0,00	0,00	1.509,60	0	0,00
	2008	107 06 06	1	2008	373,33	25,00	Geral	373,33	0,00	0,00	373,33	0	0,00
	2008	107 06 06	98	2008	2.580,65	100,00	Específica	2.580,65	0,00	0,00	2.580,65	0	0,00
	2008	107 08 01	1	2008	352,50	20,00	Geral	352,50	0,00	0,00	352,50	0	0,00
	2008	107 09 05	4	2008	148,59	100,00	Específica	148,59	0,00	0,00	148,59	0	0,00
	2008	111 02 01	1	2008	142,78	100,00	Específica	142,78	0,00	0,00	142,78	0	0,00
	2008	112 03 03	3	2008	6.965,92	20,00	Geral	6.965,92	0,00	0,00	6.965,92	0	0,00
	2008	117 01 03	1	2008	230,67	100,00	Específica	230,67	0,00	0,00	230,67	0	0,00

Mapa síntese por conta

Período até 12/2019

Classificação patrimonial	Ano início utilização	GH	Nº de bens	Ano económico	Valor bruto	Taxa	Tipo de Taxa	Amortizações de exercícios anteriores	Amortizações extraordinárias	Amortizações do exercício	Amortizações acumuladas	Anos de vida esperada	Valor patrimonial líquido
423													
	2008	117 05 01	20	2008	2.420,00	100,00	Específica	2.420,00	0,00	0,00	2.420,00	0	0,00
	2008	118 08 02	6	2008	97,70	100,00	Específica	97,70	0,00	0,00	97,70	0	0,00
	2008	106 05 06	13	2008	249,93	0,00	Geral	0,00	0,00	0,00	0,00	0	249,93
	2008	107 05 08	1	2008	282,00	12,50	Geral	282,00	0,00	0,00	282,00	0	0,00
	2008	104 01 06	5	2008	5.400,00	12,50	Geral	5.400,00	0,00	0,00	5.400,00	0	0,00
	2008	104 03 08	8	2008	24.071,64	14,28	Específica	24.071,64	0,00	0,00	24.071,64	0	0,00
	2008	104 03 08	17	2008	1.400,80	100,00	Específica	1.400,80	0,00	0,00	1.400,80	0	0,00
	2009	101 01 01	1	2009	2.010,33	20,00	Específica	2.010,33	0,00	0,00	2.010,33	0	0,00
	2009	101 01 02	1	2009	1.855,63	16,67	Específica	1.855,63	0,00	0,00	1.855,63	0	0,00
	2009	101 01 02	1	2009	463,64	20,00	Específica	463,64	0,00	0,00	463,64	0	0,00
	2009	101 01 02	21	2009	9.664,14	25,00	Geral	9.664,14	0,00	0,00	9.664,14	0	0,00
	2009	101 01 02	1	2009	669,00	33,33	Específica	669,00	0,00	0,00	669,00	0	0,00
	2009	101 01 02	1	2009	115,95	100,00	Específica	115,95	0,00	0,00	115,95	0	0,00
	2009	101 01 03	4	2009	31.556,60	25,00	Geral	31.556,60	0,00	0,00	31.556,60	0	0,00
	2009	101 01 03	1	2009	4.171,81	33,33	Específica	4.171,81	0,00	0,00	4.171,81	0	0,00
	2009	101 01 07	2	2009	389,68	100,00	Específica	389,68	0,00	0,00	389,68	0	0,00
	2009	101 01 08	9	2009	757,28	100,00	Específica	757,28	0,00	0,00	757,28	0	0,00
	2009	101 01 13	1	2009	526,80	25,00	Geral	526,80	0,00	0,00	526,80	0	0,00
	2009	101 01 13	23	2009	3.572,00	100,00	Específica	3.572,00	0,00	0,00	3.572,00	0	0,00
	2009	**101 01 15**	**1**	**2009**	**382,80**	**14,28**	**Específica**	**382,80**	**0,00**	**0,00**	**382,80**	**0**	**0,00**

Mapa síntese por conta

Período até 12/2019

Classificação patrimonial	Ano início utilização	GH	Nº de bens	Ano económico	Valor bruto	Taxa	Tipo de Taxa	Amortizações de exercícios anteriores	Amortizações extraordinárias	Amortizações do exercício	Amortizações acumuladas	Anos de vida esperada	Valor patrimonial líquido
423													
	2009	101 01 15	9	2009	8.635,10	25,00	Geral	8.635,10	0,00	0,00	8.635,10	0	0,00
	2009	**101 01 15**	**56**	**2009**	**1.149,36**	**100,00**	**Específica**	**1.149,36**	**0,00**	**0,00**	**1.149,36**	**0**	**0,00**
	2009	101 01 15	1	2009	0,00	25,00	Geral	0,00	0,00	0,00	0,00	4	0,00
	2009	101 01 18	9	2009	6.319,08	25,00	Geral	6.319,08	0,00	0,00	6.319,08	[illegible]	0,00
	2009	101 01 18	1	2009	50,64	100,00	Específica	50,64	0,00	0,00	50,64	[illegible]	0,00
	2009	101 01 21	4	2009	70,00	100,00	Específica	70,00	0,00	0,00	70,00	[illegible]	0,00
	2009	101 02 03	1	2009	4.926,20	33,33	Geral	4.926,20	0,00	0,00	4.926,20	[illegible]	0,00
	2009	102 01 06	2	2009	1.571,64	20,00	Geral	1.571,64	0,00	0,00	1.571,64	[illegible]	0,00
	2009	102 01 06	1	2009	243,00	100,00	Específica	243,00	0,00	0,00	243,00	[illegible]	0,00
	2009	102 01 08	1	2009	8.530,80	12,50	Geral	8.530,80	0,00	0,00	8.530,80	[illegible]	0,00
	2009	102 01 11	3	2009	456,01	100,00	Específica	456,01	0,00	0,00	456,01	[illegible]	0,00
	2009	102 01 12	1	2009	54,48	100,00	Específica	54,48	0,00	0,00	54,48	[illegible]	0,00
	2009	102 01 13	1	2009	39,00	100,00	Específica	39,00	0,00	0,00	39,00	[illegible]	0,00
	2009	102 01 14	4	2009	39,98	100,00	Específica	39,98	0,00	0,00	39,98	[illegible]	0,00
	2009	103 01 01	2	2009	580,50	12,50	Geral	580,50	0,00	0,00	580,50	[illegible]	0,00
	2009	103 01 01	18	2009	3.204,00	100,00	Específica	3.204,00	0,00	0,00	3.204,00	[illegible]	0,00
	2009	103 01 02	8	2009	480,00	100,00	Específica	480,00	0,00	0,00	480,00	[illegible]	0,00
	2009	103 01 05	438	2009	7.431,80	100,00	Específica	7.431,80	0,00	0,00	7.431,80	[illegible]	0,00
	2009	103 01 07	3	2009	90,00	100,00	Específica	90,00	0,00	0,00	90,00	[illegible]	0,00
	2009	103 01 08	1	2009	166,60	100,00	Específica	166,60	0,00	0,00	166,60	[illegible]	0,00

Município de Arganil

Mapa síntese por conta

Período até 12/2019

Classificação patrimonial	Ano início utilização	GH	Nº de bens	Ano económico	Valor bruto	Taxa	Tipo de Taxa	Amortizações de exercícios anteriores	Amortizações extraordinárias	Amortizações do exercício	Amortizações acumuladas	Anos de vida esperada	Valor patrimonial líquido
423													
	2009	103 01 09	2	2009	15,44	100,00	Específica	15,44	0,00	0,00	15,44	[illegible]	0,00
	2009	103 01 10	133	2009	9.618,60	100,00	Específica	9.618,60	0,00	0,00	9.618,60	[illegible]	0,00
	2009	103 01 12	9	2009	1.026,00	100,00	Específica	1.026,00	0,00	0,00	1.026,00	[illegible]	0,00
	2009	103 02 03	1	2009	318,00	12,50	Geral	318,00	0,00	0,00	318,00	[illegible]	0,00
	2009	103 02 03	1	2009	204,00	100,00	Específica	204,00	0,00	0,00	204,00	0	0,00
	2009	103 02 11	1	2009	52,44	100,00	Específica	52,44	0,00	0,00	52,44	[illegible]	0,00
	2009	103 03 01	1	2009	3.852,26	20,00	Geral	3.852,26	0,00	0,00	3.852,26	[illegible]	0,00
	2009	104 06 19	1	2009	128,90	100,00	Específica	128,90	0,00	0,00	128,90	[illegible]	0,00
	2009	105 06 13	1	2009	24,95	100,00	Específica	24,95	0,00	0,00	24,95	[illegible]	0,00
	2009	105 06 15	2	2009	30,00	100,00	Específica	30,00	0,00	0,00	30,00	0	0,00
	2009	105 06 20	12	2009	512,56	100,00	Específica	512,56	0,00	0,00	512,56	[illegible]	0,00
	2009	106 01 02	117	2009	617,91	100,00	Específica	617,91	0,00	0,00	617,91	[illegible]	0,00
	2009	106 02 03	14	2009	649,54	100,00	Específica	649,54	0,00	0,00	649,54	[illegible]	0,00
	2009	106 02 11	8	2009	78,28	100,00	Específica	78,28	0,00	0,00	78,28	[illegible]	0,00
	2009	106 02 12	4	2009	508,72	100,00	Específica	508,72	0,00	0,00	508,72	0	0,00
	2009	106 02 13	523	2009	7.565,46	100,00	Específica	7.565,46	0,00	0,00	7.565,46	[illegible]	0,00
	2009	106 02 13	1	2009	0,00	14,28	Específica	0,00	0,00	0,00	0,00	7	0,00
	2009	106 02 13	2	2009	0,00	12,50	Geral	0,00	0,00	0,00	0,00	[illegible]	0,00
	2009	106 02 14	12	2009	177,92	100,00	Específica	177,92	0,00	0,00	177,92	0	0,00
	2009	106 02 15	16	2009	2.236,80	100,00	Específica	2.236,80	0,00	0,00	2.236,80	0	0,00

Município de Arganil

Mapa síntese por conta

Período até 12/2019

Classificação patrimonial	Ano início utilização	GH	Nº de bens	Ano económico	Valor bruto	Taxa	Tipo de Taxa	Amortizações de exercícios anteriores	Amortizações extraordinárias	Amortizações do exercício	Amortizações acumuladas	Anos de vida esperada	Valor patrimonial líquido
423													
	2009	106 02 19	12	2009	6,60	100,00	Específica	6,60	0,00	0,00	6,60	0	0,00
	2009	106 03 01	1	2009	25,50	100,00	Específica	25,50	0,00	0,00	25,50	0	0,00
	2009	106 03 06	5	2009	67,45	100,00	Específica	67,45	0,00	0,00	67,45	0	0,00
	2009	106 03 18	4	2009	636,18	100,00	Específica	636,18	0,00	0,00	636,18	0	0,00
	2009	107 01 06	33	2009	1.470,60	100,00	Específica	1.470,60	0,00	0,00	1.470,60	0	0,00
	2009	107 01 17	1	2009	47,70	100,00	Específica	47,70	0,00	0,00	47,70	0	0,00
	2009	107 01 21	12	2009	144,00	100,00	Específica	144,00	0,00	0,00	144,00	0	0,00
	2009	107 01 24	6	2009	540,00	100,00	Específica	540,00	0,00	0,00	540,00	0	0,00
	2009	107 01 26	3	2009	540,00	100,00	Específica	540,00	0,00	0,00	540,00	0	0,00
	2009	107 01 28	2	2009	2.052,00	12,50	Geral	2.052,00	0,00	0,00	2.052,00	0	0,00
	2009	107 01 28	36	2009	71.329,62	14,29	Específica	71.329,62	0,00	0,00	71.329,62	0	0,00
	2009	107 01 28	247	2009	33.580,59	100,00	Específica	32.254,90	0,00	1.325,69	33.580,59	0	0,00
	2009	107 02 20	5	2009	0,00	20,00	Geral	0,00	0,00	0,00	0,00	5	0,00
	2009	107 04 01	1	2009	38,40	100,00	Específica	38,40	0,00	0,00	38,40	0	0,00
	2009	107 04 14	1	2009	257,94	100,00	Específica	257,94	0,00	0,00	257,94	0	0,00
	2009	107 04 15	2	2009	35,76	100,00	Específica	35,76	0,00	0,00	35,76	0	0,00
	2009	107 05 02	2	2009	0,00	12,50	Geral	0,00	0,00	0,00	0,00	8	0,00
	2009	107 06 03	4	2009	481,00	100,00	Específica	481,00	0,00	0,00	481,00	0	0,00
	2009	107 06 04	2	2009	4.597,20	12,50	Geral	4.597,20	0,00	0,00	4.597,20	0	0,00
	2009	107 06 04	10	2009	1.257,00	100,00	Específica	1.257,00	0,00	0,00	1.257,00	0	0,00

Município de Arganil

Mapa síntese por conta

Período até 12/2019

Classificação patrimonial	Ano início utilização	GH	Nº de bens	Ano económico	Valor bruto	Taxa	Tipo de Taxa	Amortizações de exercícios anteriores	Amortizações extraordinárias	Amortizações do exercício	Amortizações acumuladas	Anos de vida esperada	Valor patrimonial líquido
423													
	2009	107 06 05	18	2009	15.046,80	12,50	Geral	15.046,80	0,00	0,00	15.046,80	0	0,00
	2009	107 06 05	[illegible]	2009	2.688,00	100,00	Específica	2.688,00	0,00	0,00	2.688,00	0	0,00
	2009	107 06 06	1	2009	647,52	25,00	Geral	647,52	0,00	0,00	647,52	0	0,00
	2009	107 06 06	537	2009	2.637,43	100,00	Específica	2.637,43	0,00	0,00	2.637,43	0	0,00
	2009	107 08 01	1	2009	340,00	20,00	Geral	340,00	0,00	0,00	340,00	0	0,00
	2009	107 09 05	3	2009	129,60	100,00	Específica	129,60	0,00	0,00	129,60	0	0,00
	2009	108 02 03	1	2009	856,80	12,50	Específica	856,80	0,00	0,00	856,80	0	0,00
	2009	110 03 02	1	2009	170,00	100,00	Específica	170,00	0,00	0,00	170,00	0	0,00
	2009	110 04 13	2	2009	1.341,24	20,00	Específica	1.341,24	0,00	0,00	1.341,24	0	0,00
	2009	112 03 03	2	2009	702,16	20,00	Geral	702,16	0,00	0,00	702,16	0	0,00
	2009	112 03 03	67	2009	2.547,43	100,00	Específica	2.547,43	0,00	0,00	2.547,43	0	0,00
	2009	117 01 03	1	2009	3.896,40	12,50	Específica	3.896,40	0,00	0,00	3.896,40	0	0,00
	2009	117 05 01	264	2009	18.265,64	100,00	Específica	18.265,64	0,00	0,00	18.265,64	0	0,00
	2009	118 08 02	11	2009	37,02	100,00	Específica	37,02	0,00	0,00	37,02	0	0,00
	2009	106 05 03	1	2009	9,60	0,00	Geral	0,00	0,00	0,00	0,00	0	9,60
	2009	106 05 06	1	2009	11,20	0,00	Específica	0,00	0,00	0,00	0,00	0	11,20
	2009	106 05 06	194	2009	1.694,19	0,00	Geral	0,00	0,00	0,00	0,00	0	1.694,19
	2009	107 05 08	1	2009	750,00	12,50	Geral	750,00	0,00	0,00	750,00	0	0,00
	2009	110 18 05	1	2009	49,00	100,00	Específica	49,00	0,00	0,00	49,00	0	0,00
	2009	104 03 08	2	2009	985,20	14,28	Específica	985,20	0,00	0,00	985,20	0	0,00

Município de Arganil

Mapa síntese por conta

Período até 12/2019

Classificação patrimonial	Ano início utilização	GH	Nº de bens	Ano económico	Valor bruto	Taxa	Tipo de Taxa	Amortizações de exercícios anteriores	Amortizações extraordinárias	Amortizações do exercício	Amortizações acumuladas	Anos de vida esperada	Valor patrimonial líquido
423													
	2009	110 05 01	1	2009	1.404,16	33,33	Geral	1.404,16	0,00	0,00	1.404,16	0	0,00
	2010	101 01 02	8	2010	5.332,28	25,00	Geral	5.332,28	0,00	0,00	5.332,28	0	0,00
	2010	101 01 02	6	2010	3.318,50	100,00	Específica	3.318,50	0,00	0,00	3.318,50	0	0,00
	2010	101 01 03	1	2010	568,70	25,00	Geral	568,70	0,00	0,00	568,70	0	0,00
	2010	101 01 03	11	2010	510,86	100,00	Específica	510,86	0,00	0,00	510,86	0	0,00
	2010	101 01 04	4	2010	154,88	100,00	Específica	154,88	0,00	0,00	154,88	0	0,00
	2010	101 01 07	1	2010	60,98	100,00	Específica	60,98	0,00	0,00	60,98	0	0,00
	2010	101 01 08	1	2010	35,00	100,00	Específica	35,00	0,00	0,00	35,00	0	0,00
	2010	101 01 09	1	2010	1.332,18	25,00	Geral	1.332,18	0,00	0,00	1.332,18	0	0,00
	2010	101 01 12	1	2010	22,00	100,00	Específica	22,00	0,00	0,00	22,00	0	0,00
	2010	101 01 13	11	2010	1.594,53	100,00	Específica	1.594,53	0,00	0,00	1.594,53	0	0,00
	2010	101 01 15	10	2010	9.897,53	25,00	Geral	9.897,53	0,00	0,00	9.897,53	0	0,00
	2010	101 01 15	75	2010	2.673,76	100,00	Específica	2.673,76	0,00	0,00	2.673,76	0	0,00
	2010	101 01 16	2	2010	682,00	100,00	Específica	682,00	0,00	0,00	682,00	0	0,00
	2010	101 01 18	1	2010	31,20	100,00	Específica	31,20	0,00	0,00	31,20	0	0,00
	2010	101 01 19	1	2010	124,63	100,00	Específica	124,63	0,00	0,00	124,63	0	0,00
	2010	101 01 20	2	2010	2.023,24	25,00	Geral	2.023,24	0,00	0,00	2.023,24	0	0,00
	2010	101 01 21	41	2010	955,11	100,00	Específica	955,11	0,00	0,00	955,11	0	0,00
	2010	101 02 03	1	2010	222,00	100,00	Específica	222,00	0,00	0,00	222,00	0	0,00
	2010	101 02 06	1	2010	815,59	33,33	Geral	815,59	0,00	0,00	815,59	0	0,00

Município de Arganil

Mapa síntese por conta

Período até 12/2019

Classificação patrimonial	Ano início utilização	GH	Nº de bens	Ano económico	Valor bruto	Taxa	Tipo de Taxa	Amortizações de exercícios anteriores	Amortizações extraordinárias	Amortizações do exercício	Amortizações acumuladas	Anos de vida esperada	Valor patrimonial líquido
423													
	2010	102 01 08	1	2010	0,00	14,28	Específica	0,00	0,00	0,00	0,00	7	0,00
	2010	102 01 13	2	2010	79,05	100,00	Específica	79,05	0,00	0,00	79,05	0	0,00
	2010	102 01 14	5	2010	511,01	100,00	Específica	511,01	0,00	0,00	511,01	0	0,00
	2010	103 01 01	1	2010	0,00	12,50	Geral	0,00	0,00	0,00	0,00	8	0,00
	2010	103 01 02	1	2010	0,00	12,50	Geral	0,00	0,00	0,00	0,00	8	0,00
	2010	103 01 04	1	2010	79,00	100,00	Específica	79,00	0,00	0,00	79,00	0	0,00
	2010	103 01 05	24	2010	0,00	12,50	Geral	0,00	0,00	0,00	0,00	8	0,00
	2010	103 01 07	5	2010	0,00	12,50	Geral	0,00	0,00	0,00	0,00	8	0,00
	2010	103 01 08	2	2010	0,00	12,50	Geral	0,00	0,00	0,00	0,00	8	0,00
	2010	103 01 10	17	2010	0,00	12,50	Geral	0,00	0,00	0,00	0,00	8	0,00
	2010	103 01 11	1	2010	30,26	100,00	Específica	30,26	0,00	0,00	30,26	0	0,00
	2010	103 01 12	1	2010	0,00	12,50	Geral	0,00	0,00	0,00	0,00	8	0,00
	2010	103 01 13	12	2010	474,01	100,00	Específica	474,01	0,00	0,00	474,01	0	0,00
	2010	103 01 13	4	2010	0,00	12,50	Geral	0,00	0,00	0,00	0,00	8	0,00
	2010	103 02 01	1	2010	9,05	100,00	Específica	9,05	0,00	0,00	9,05	0	0,00
	2010	103 02 03	1	2010	907,80	12,50	Geral	907,80	0,00	0,00	907,80	0	0,00
	2010	103 02 11	16	2010	290,40	100,00	Específica	290,40	0,00	0,00	290,40	0	0,00
	2010	103 03 01	2	2010	6.539,13	20,00	Geral	6.539,13	0,00	0,00	6.539,13	0	0,00
	2010	104 06 27	1	2010	0,00	20,00	Geral	0,00	0,00	0,00	0,00	5	0,00
	2010	104 07 16	1	2010	11.979,00	20,00	Específica	11.979,00	0,00	0,00	11.979,00	0	0,00

Município de Arganil

Mapa síntese por conta

Período até 12/2019

Classificação patrimonial	Ano início utilização	GH	Nº de bens	Ano económico	Valor bruto	Taxa	Tipo de Taxa	Amortizações de exercícios anteriores	Amortizações extraordinárias	Amortizações do exercício	Amortizações acumuladas	Anos de vida esperada	Valor patrimonial líquido
423													
	2010	105 06 20	1	2010	49,90	100,00	Específica	49,90	0,00	0,00	49,90	0	0,00
	2010	105 06 21	1	2010	347,58	100,00	Específica	347,58	0,00	0,00	347,58	0	0,00
	2010	106 01 02	78	2010	711,70	100,00	Específica	711,70	0,00	0,00	711,70	0	0,00
	2010	106 01 04	2	2010	906,52	12,50	Geral	906,52	0,00	0,00	906,52	8	0,00
	2010	106 02 10	1	2010	11,70	100,00	Específica	11,70	0,00	0,00	11,70	0	0,00
	2010	106 02 13	52	2010	1.152,01	100,00	Específica	1.152,01	0,00	0,00	1.152,01	0	0,00
	2010	106 02 13	5	2010	0,00	12,50	Geral	0,00	0,00	0,00	0,00	8	0,00
	2010	106 03 01	1	2010	129,60	100,00	Específica	129,60	0,00	0,00	129,60	0	0,00
	2010	106 03 03	1	2010	0,00	14,28	Geral	0,00	0,00	0,00	0,00	7	0,00
	2010	106 03 07	1	2010	450,00	12,50	Geral	450,00	0,00	0,00	450,00	0	0,00
	2010	106 03 07	2	2010	98,05	100,00	Específica	98,05	0,00	0,00	98,05	0	0,00
	2010	106 03 18	1	2010	145,80	100,00	Específica	145,80	0,00	0,00	145,80	0	0,00
	2010	106 04 43	1	2010	0,00	12,50	Geral	0,00	0,00	0,00	0,00	8	0,00
	2010	106 06 18	5	2010	0,00	0,00	Geral	0,00	0,00	0,00	0,00	0	0,00
	2010	107 01 02	1	2010	3.230,70	12,50	Geral	3.230,70	0,00	0,00	3.230,70	0	0,00
	2010	107 01 06	4	2010	0,00	12,50	Geral	0,00	0,00	0,00	0,00	8	0,00
	2010	107 01 09	1	2010	898,80	12,50	Geral	898,80	0,00	0,00	898,80	0	0,00
	2010	107 01 09	2	2010	57,18	100,00	Específica	57,18	0,00	0,00	57,18	0	0,00
	2010	107 01 16	2	2010	0,00	12,50	Geral	0,00	0,00	0,00	0,00	8	0,00
	2010	107 01 20	5	2010	423,50	100,00	Específica	423,50	0,00	0,00	423,50	0	0,00

Municipio de Arganil

Mapa síntese por conta

Período até 12/2019

Classificação patrimonial	Ano início utilização	GH	Nº de bens	Ano económico	Valor bruto	Taxa	Tipo de Taxa	Amortizações de exercícios anteriores	Amortizações extraordinárias	Amortizações do exercício	Amortizações acumuladas	Anos de vida esperada	Valor patrimonial líquido
423													
	2010	107 01 22	8	2010	0,00	12,50	Geral	0,00	0,00	0,00	0,00	8	0,00
	2010	107 01 28	1	2010	319,15	100,00	Específica	319,15	0,00	0,00	319,15	0	0,00
	2010	107 01 28	2	2010	0,00	12,50	Geral	0,00	0,00	0,00	0,00	8	0,00
	2010	107 02 15	7	2010	0,00	12,50	Geral	0,00	0,00	0,00	0,00	8	0,00
	2010	107 02 20	13	2010	0,00	20,00	Geral	0,00	0,00	0,00	0,00	5	0,00
	2010	107 03 06	11	2010	137,90	100,00	Específica	137,90	0,00	0,00	137,90	0	0,00
	2010	107 05 02	1	2010	55,80	100,00	Específica	55,80	0,00	0,00	55,80	0	0,00
	2010	107 06 02	2	2010	996,48	14,28	Geral	996,48	0,00	0,00	996,48	0	0,00
	2010	107 06 05	1	2010	0,00	12,50	Geral	0,00	0,00	0,00	0,00	8	0,00
	2010	107 06 06	122	2010	189,66	100,00	Específica	189,66	0,00	0,00	189,66	0	0,00
	2010	107 06 06	2	2010	0,00	25,00	Geral	0,00	0,00	0,00	0,00	4	0,00
	2010	107 07 04	1	2010	798,00	14,28	Geral	798,00	0,00	0,00	798,00	0	0,00
	2010	107 08 01	1	2010	950,40	20,00	Geral	950,40	0,00	0,00	950,40	0	0,00
	2010	107 08 01	3	2010	805,80	100,00	Específica	805,80	0,00	0,00	805,80	0	0,00
	2010	107 09 05	9	2010	131,80	100,00	Específica	131,80	0,00	0,00	131,80	0	0,00
	2010	108 01 02	1	2010	665,00	25,00	Geral	665,00	0,00	0,00	665,00	0	0,00
	2010	108 01 02	10	2010	1.343,20	100,00	Específica	1.343,20	0,00	0,00	1.343,20	0	0,00
	2010	109 03 03	1	2010	921,00	20,00	Geral	921,00	0,00	0,00	921,00	0	0,00
	2010	109 03 03	1	2010	252,00	100,00	Específica	252,00	0,00	0,00	252,00	0	0,00
	2010	109 03 06	2	2010	156,00	100,00	Específica	156,00	0,00	0,00	156,00	0	0,00

Municipio de Arganil

Mapa síntese por conta

Período até 12/2019

Classificação patrimonial	Ano início utilização	GH	Nº de bens	Ano económico	Valor bruto	Taxa	Tipo de Taxa	Amortizações de exercícios anteriores	Amortizações extraordinárias	Amortizações do exercício	Amortizações acumuladas	Anos de vida esperada	Valor patrimonial líquido
423													
	2010	110 04 13	2	2010	84,00	100,00	Específica	84,00	0,00	0,00	84,00	0	0,00
	2010	111 02 02	2	2010	458,30	100,00	Específica	458,30	0,00	0,00	458,30	0	0,00
	2010	112 03 03	344	2010	3.745,48	100,00	Específica	3.745,48	0,00	0,00	3.745,48	0	0,00
	2010	117 01 03	4	2010	7.708,09	12,50	Específica	7.708,09	0,00	0,00	7.708,09	0	0,00
	2010	117 01 09	1	2010	241,20	100,00	Específica	241,20	0,00	0,00	241,20	0	0,00
	2010	117 05 01	20	2010	1.210,00	7,14	Geral	1.210,00	0,00	0,00	1.210,00	14	0,00
	2010	106 05 06	80	2010	1.054,84	0,00	Geral	0,00	0,00	0,00	0,00	0	1.054,84
	2010	104 03 01	1	2010	14,52	100,00	Específica	14,52	0,00	0,00	14,52	0	0,00
	2010	104 04 15	4	2010	35,40	100,00	Específica	35,40	0,00	0,00	35,40	0	0,00
	2010	113 02 08	3	2010	540,24	100,00	Específica	540,24	0,00	0,00	540,24	0	0,00
	2010	113 01 06	18	2010	144,00	100,00	Específica	144,00	0,00	0,00	144,00	0	0,00
	2011	101 01 01	2	2011	856,08	12,50	Geral	767,12	0,00	88,96	856,08	0	0,00
	2011	101 01 01	2	2011	163,59	100,00	Específica	163,59	0,00	0,00	163,59	0	0,00
	2011	101 01 02	43	2011	22.943,88	25,00	Geral	22.943,88	0,00	0,00	22.943,88	0	0,00
	2011	101 01 02	4	2011	332,10	100,00	Específica	332,10	0,00	0,00	332,10	0	0,00
	2011	101 01 03	1	2011	77,47	100,00	Específica	77,47	0,00	0,00	77,47	0	0,00
	2011	101 01 06	1	2011	39,89	100,00	Específica	39,89	0,00	0,00	39,89	0	0,00
	2011	101 01 10	3	2011	90,90	100,00	Específica	90,90	0,00	0,00	90,90	0	0,00
	2011	101 01 13	44	2011	4.141,31	100,00	Específica	4.141,31	0,00	0,00	4.141,31	0	0,00
	2011	101 01 15	1	2011	37,33	0,00	Específica	4,00	0,00	0,00	4,00	0	33,33

Municipio de Arganil

Mapa síntese por conta

Período até 12/2019

Classificação patrimonial	Ano início utilização	GH	Nº de bens	Ano económico	Valor bruto	Taxa	Tipo de Taxa	Amortizações de exercícios anteriores	Amortizações extraordinárias	Amortizações do exercício	Amortizações acumuladas	Anos de vida esperada	Valor patrimonial líquido
423													
	2011	101 01 15	7	2011	5.393,55	25,00	Geral	5.393,55	0,00	0,00	5.393,55	0	0,00
	2011	101 01 15	75	2011	4.789,61	100,00	Específica	4.789,61	0,00	0,00	4.789,61	0	0,00
	2011	101 01 16	1	2011	1.193,70	25,00	Geral	1.193,70	0,00	0,00	1.193,70	0	0,00
	2011	101 01 16	1	2011	602,87	100,00	Específica	602,87	0,00	0,00	602,87	0	0,00
	2011	101 02 03	1	2011	6.049,14	33,33	Geral	6.049,14	0,00	0,00	6.049,14	0	0,00
	2011	101 02 07	3	2011	2.944,80	100,00	Específica	2.944,80	0,00	0,00	2.944,80	0	0,00
	2011	102 01 06	2	2011	5.413,52	20,00	Geral	5.413,52	0,00	0,00	5.413,52	0	0,00
	2011	102 01 06	15	2011	4.948,36	100,00	Específica	4.948,36	0,00	0,00	4.948,36	0	0,00
	2011	102 01 11	1	2011	1.210,00	14,28	Geral	1.210,00	0,00	0,00	1.210,00	0	0,00
	2011	102 01 13	1	2011	0,00	12,50	Geral	0,00	0,00	0,00	0,00	8	0,00
	2011	102 01 14	3	2011	30,00	100,00	Específica	30,00	0,00	0,00	30,00	0	0,00
	2011	102 01 20	1	2011	0,00	12,50	Geral	0,00	0,00	0,00	0,00	8	0,00
	2011	103 01 01	51	2011	9.314,55	100,00	Específica	9.314,55	0,00	0,00	9.314,55	0	0,00
	2011	103 01 01	15	2011	0,00	12,50	Geral	0,00	0,00	0,00	0,00	8	0,00
	2011	103 01 04	1	2011	0,00	12,50	Geral	0,00	0,00	0,00	0,00	8	0,00
	2011	103 01 05	1	2011	444,65	12,50	Geral	398,18	0,00	46,47	444,65	0	0,00
	2011	103 01 05	589	2011	11.145,22	100,00	Específica	11.145,22	0,00	0,00	11.145,22	0	0,00
	2011	103 01 05	18	2011	0,00	12,50	Geral	0,00	0,00	0,00	0,00	8	0,00
	2011	103 01 08	6	2011	3.210,30	12,50	Geral	2.877,56	0,00	332,74	3.210,30	0	0,00
	2011	103 01 08	6	2011	1.416,96	100,00	Específica	1.416,96	0,00	0,00	1.416,96	0	0,00

Municipio de Arganil

Mapa síntese por conta

Período até 12/2019

Classificação patrimonial	Ano início utilização	GH	Nº de bens	Ano económico	Valor bruto	Taxa	Tipo de Taxa	Amortizações de exercícios anteriores	Amortizações extraordinárias	Amortizações do exercício	Amortizações acumuladas	Anos de vida esperada	Valor patrimonial líquido
423													
	2011	103 01 08	4	2011	0,00	12,50	Geral	0,00	0,00	0,00	0,00	8	0,00
	2011	103 01 10	1	2011	444,65	12,50	Geral	398,18	0,00	46,47	444,65	0	0,00
	2011	103 01 10	219	2011	9.491,63	100,00	Específica	9.491,63	0,00	0,00	9.491,63	0	0,00
	2011	103 01 10	4	2011	0,00	12,50	Geral	0,00	0,00	0,00	0,00	8	0,00
	2011	103 01 12	15	2011	3.874,50	100,00	Específica	3.874,50	0,00	0,00	3.874,50	0	0,00
	2011	103 01 13	13	2011	1.101,34	100,00	Específica	1.101,34	0,00	0,00	1.101,34	0	0,00
	2011	103 02 04	1	2011	60,68	100,00	Específica	60,68	0,00	0,00	60,68	0	0,00
	2011	103 03 01	1	2011	2.294,16	20,00	Geral	2.294,16	0,00	0,00	2.294,16	0	0,00
	2011	105 06 01	1	2011	1.323,60	14,28	Geral	1.323,60	0,00	0,00	1.323,60	0	0,00
	2011	105 06 01	2	2011	0,00	14,28	Geral	0,00	0,00	0,00	0,00	7	0,00
	2011	105 06 06	5	2011	3.436,43	12,50	Geral	3.436,43	0,00	0,00	3.436,43	0	0,00
	2011	105 06 06	1	2011	221,40	100,00	Específica	221,40	0,00	0,00	221,40	0	0,00
	2011	106 01 02	88	2011	1.018,43	100,00	Específica	1.018,43	0,00	0,00	1.018,43	0	0,00
	2011	106 01 02	46	2011	150,93	12,50	Geral	150,93	0,00	0,00	150,93	0	0,00
	2011	106 01 04	1	2011	398,03	12,50	Geral	352,75	0,00	45,28	398,03	0	0,00
	2011	106 01 04	1	2011	398,03	100,00	Específica	398,03	0,00	0,00	398,03	0	0,00
	2011	106 01 09	1	2011	0,00	20,00	Geral	0,00	0,00	0,00	0,00	5	0,00
	2011	106 01 14	1	2011	0,00	12,50	Geral	0,00	0,00	0,00	0,00	8	0,00
	2011	106 02 03	580	2011	3.816,40	100,00	Específica	3.816,40	0,00	0,00	3.816,40	0	0,00
	2011	106 02 13	273	2011	4.771,26	100,00	Específica	4.771,26	0,00	0,00	4.771,26	0	0,00

Município de Arganil

Mapa síntese por conta

Período até 12/2019

Classificação patrimonial	Ano início utilização	GH	Nº de bens	Ano económico	Valor bruto	Taxa	Tipo de Taxa	Amortizações de exercícios anteriores	Amortizações extraordinárias	Amortizações do exercício	Amortizações acumuladas	Anos de vida esperada	Valor patrimonial líquido
423													
	2011	106 02 14	51	2011	1.322,15	100,00	Específica	1.322,15	0,00	0,00	1.322,15	0	0,00
	2011	106 02 15	22	2011	15.644,38	12,50	Geral	13.851,60	0,00	1.792,78	15.644,38	0	0,00
	2011	106 02 15	2	2011	1.587,42	20,00	Específica	1.255,48	0,00	180,96	1.436,44	0	150,98
	2011	106 02 15	38	2011	4.458,19	100,00	Específica	4.458,19	0,00	0,00	4.458,19	0	0,00
	2011	106 02 16	19	2011	1.497,96	100,00	Específica	1.497,96	0,00	0,00	1.497,96	0	0,00
	2011	106 03 14	1	2011	0,00	14,28	Geral	0,00	0,00	0,00	0,00	7	0,00
	2011	106 03 15	1	2011	0,00	20,00	Geral	0,00	0,00	0,00	0,00	5	0,00
	2011	106 03 18	1	2011	349,90	100,00	Específica	349,90	0,00	0,00	349,90	0	0,00
	2011	106 03 18	4	2011	0,00	14,28	Geral	0,00	0,00	0,00	0,00	7	0,00
	2011	107 01 02	2	2011	430,50	100,00	Específica	430,50	0,00	0,00	430,50	0	0,00
	2011	107 01 04	2	2011	289,54	100,00	Específica	289,54	0,00	0,00	289,54	0	0,00
	2011	107 01 06	19	2011	1.040,85	100,00	Específica	1.040,85	0,00	0,00	1.040,85	0	0,00
	2011	107 01 07	3	2011	120,30	100,00	Específica	120,30	0,00	0,00	120,30	0	0,00
	2011	107 01 10	3	2011	433,58	100,00	Específica	433,58	0,00	0,00	433,58	0	0,00
	2011	107 01 17	2	2011	206,64	100,00	Específica	206,64	0,00	0,00	206,64	0	0,00
	2011	107 01 21	24	2011	336,48	100,00	Específica	336,48	0,00	0,00	336,48	0	0,00
	2011	107 01 23	1	2011	258,30	100,00	Específica	258,30	0,00	0,00	258,30	0	0,00
	2011	107 01 26	1	2011	57,81	100,00	Específica	57,81	0,00	0,00	57,81	0	0,00
	2011	107 03 06	1	2011	29,99	100,00	Específica	29,99	0,00	0,00	29,99	0	0,00
	2011	107 04 01	1	2011	1.990,14	12,50	Geral	1.844,97	0,00	145,17	1.990,14	0	0,00

Município de Arganil

Mapa síntese por conta

Período até 12/2019

Classificação patrimonial	Ano início utilização	GH	Nº de bens	Ano económico	Valor bruto	Taxa	Tipo de Taxa	Amortizações de exercícios anteriores	Amortizações extraordinárias	Amortizações do exercício	Amortizações acumuladas	Anos de vida esperada	Valor patrimonial líquido
423													
	2011	107 06 04	1	2011	662,50	12,50	Geral	593,40	0,00	69,10	662,50	0	0,00
	2011	107 06 05	26	2011	47.467,39	12,50	Geral	42.524,42	0,00	4.942,97	47.467,39	0	0,00
	2011	107 06 05	34	2011	4.001,06	100,00	Específica	4.001,06	0,00	0,00	4.001,06	0	0,00
	2011	107 06 06	48	2011	16,80	100,00	Específica	16,80	0,00	0,00	16,80	0	0,00
	2011	107 08 01	1	2011	0,00	20,00	Geral	0,00	0,00	0,00	0,00	5	0,00
	2011	107 09 05	1	2011	0,00	12,50	Geral	0,00	0,00	0,00	0,00	8	0,00
	2011	109 03 02	6	2011	531,09	100,00	Específica	531,09	0,00	0,00	531,09	0	0,00
	2011	109 03 06	2	2011	690,00	100,00	Específica	690,00	0,00	0,00	690,00	0	0,00
	2011	110 03 06	1	2011	1.125,55	11,11	Específica	835,52	0,00	115,92	951,44	1	174,11
	2011	111 02 02	1	2011	436,59	20,00	Geral	436,59	0,00	0,00	436,59	0	0,00
	2011	111 02 02	1	2011	282,85	100,00	Específica	282,85	0,00	0,00	282,85	0	0,00
	2011	111 04 01	2	2011	196,80	100,00	Específica	196,80	0,00	0,00	196,80	0	0,00
	2011	112 01 04	4	2011	4.840,00	25,00	Geral	4.840,00	0,00	0,00	4.840,00	0	0,00
	2011	112 03 03	4	2011	5.760,00	20,00	Geral	5.760,00	0,00	0,00	5.760,00	0	0,00
	2011	112 03 03	50	2011	2.960,22	100,00	Específica	2.960,22	0,00	0,00	2.960,22	0	0,00
	2011	112 03 03	34	2011	1.786,56	20,00	Geral	1.786,56	0,00	0,00	1.786,56	5	0,00
	2011	112 03 08	7	2011	371,91	100,00	Específica	371,91	0,00	0,00	371,91	0	0,00
	2011	117 01 09	1	2011	567,39	12,50	Geral	531,90	0,00	35,49	567,39	0	0,00
	2011	117 05 01	150	2011	18.110,52	100,00	Específica	18.110,52	0,00	0,00	18.110,52	0	0,00
	2011	118 07 01	1	2011	0,00	20,00	Geral	0,00	0,00	0,00	0,00	5	0,00

Município de Arganil

Mapa síntese por conta

Período até 12/2019

Classificação patrimonial	Ano início utilização	GH	Nº de bens	Ano económico	Valor bruto	Taxa	Tipo de Taxa	Amortizações de exercícios anteriores	Amortizações extraordinárias	Amortizações do exercício	Amortizações acumuladas	Anos de vida esperada	Valor patrimonial líquido
423													
	2011	118 08 02	3	2011	5,98	100,00	Específica	5,98	0,00	0,00	5,98	0	0,00
	2011	108 05 06	48	2011	509,75	0,00	Geral	0,00	0,00	0,00	0,00	0	509,75
	2011	107 05 08	1	2011	465,74	12,50	Geral	441,35	0,00	24,39	465,74	0	0,00
	2011	114 02 04	1	2011	25,00	100,00	Específica	25,00	0,00	0,00	25,00	0	0,00
	2011	114 02 04	1	2011	0,00	12,50	Específica	0,00	0,00	0,00	0,00	8	0,00
	2011	104 01 13	1	2011	0,00	12,50	Geral	0,00	0,00	0,00	0,00	8	0,00
	2011	104 03 07	1	2011	3.444,00	25,00	Específica	3.444,00	0,00	0,00	3.444,00	0	0,00
	2011	104 03 08	1	2011	190,51	100,00	Específica	190,51	0,00	0,00	190,51	0	0,00
	2012	101 01 02	3	2012	1.584,08	25,00	Geral	1.584,08	0,00	0,00	1.584,08	0	0,00
	2012	101 01 03	22	2012	131,02	100,00	Específica	131,02	0,00	0,00	131,02	0	0,00
	2012	101 01 04	2	2012	270,23	100,00	Específica	270,23	0,00	0,00	270,23	0	0,00
	2012	101 01 07	1	2012	1.011,50	25,00	Geral	1.011,50	0,00	0,00	1.011,50	0	0,00
	2012	101 01 07	1	2012	284,10	100,00	Específica	284,10	0,00	0,00	284,10	0	0,00
	2012	101 01 13	10	2012	863,98	100,00	Específica	863,98	0,00	0,00	863,98	0	0,00
	2012	101 01 15	7	2012	19.479,01	25,00	Geral	19.479,01	0,00	0,00	19.479,01	0	0,00
	2012	101 01 15	45	2012	2.796,38	100,00	Específica	2.796,38	0,00	0,00	2.796,38	0	0,00
	2012	101 01 16	1	2012	1.009,98	20,00	Específica	1.009,98	0,00	0,00	1.009,98	0	0,00
	2012	101 02 07	1	2012	7.284,00	33,33	Geral	7.284,00	0,00	0,00	7.284,00	0	0,00
	2012	102 01 06	1	2012	819,98	16,67	Específica	819,98	0,00	0,00	819,98	0	0,00
	2012	**102 01 06**	**1**	**2012**	**332,10**	**20,00**	**Específica**	**332,10**	**0,00**	**0,00**	**332,10**	**0**	**0,00**

Município de Arganil

Mapa síntese por conta

Período até 12/2019

Classificação patrimonial	Ano início utilização	GH	Nº de bens	Ano económico	Valor bruto	Taxa	Tipo de Taxa	Amortizações de exercícios anteriores	Amortizações extraordinárias	Amortizações do exercício	Amortizações acumuladas	Anos de vida esperada	Valor patrimonial líquido
423													
	2012	102 01 06	1	2012	1.986,45	20,00	Geral	1.986,45	0,00	0,00	1.986,45	0	0,00
	2012	102 01 13	5	2012	455,20	100,00	Específica	455,20	0,00	0,00	455,20	0	0,00
	2012	102 02 00	1	2012	25,00	50,00	Específica	25,00	0,00	0,00	25,00	0	0,00
	2012	104 06 02	1	2012	459,08	20,00	Geral	459,08	0,00	0,00	459,08	0	0,00
	2012	104 06 02	3	2012	461,66	100,00	Específica	461,66	0,00	0,00	461,66	0	0,00
	2012	104 06 19	1	2012	699,00	20,00	Geral	699,00	0,00	0,00	699,00	0	0,00
	2012	104 06 19	2	2012	66,28	100,00	Específica	66,28	0,00	0,00	66,28	0	0,00
	2012	104 06 27	8	2012	317,04	100,00	Específica	317,04	0,00	0,00	317,04	0	0,00
	2012	106 01 02	66	2012	426,44	100,00	Específica	426,44	0,00	0,00	426,44	0	0,00
	2012	106 01 04	2	2012	1.286,42	12,50	Geral	1.286,42	0,00	0,00	1.286,42	0	0,00
	2012	106 01 15	935	2012	11.648,33	100,00	Específica	11.648,33	0,00	0,00	11.648,33	0	0,00
	2012	106 01 15	22	2012	14.646,16	12,50	Geral	11.287,22	0,00	1.830,36	13.117,58	1	1.528,60
	2012	106 02 13	6	2012	264,00	100,00	Específica	264,00	0,00	0,00	264,00	0	0,00
	2012	106 02 15	1	2012	158,67	100,00	Específica	158,67	0,00	0,00	158,67	0	0,00
	2012	106 03 01	3	2012	2.179,00	14,29	Específica	1.894,35	0,00	284,65	2.179,00	0	0,00
	2012	106 03 03	21	2012	3.342,55	14,29	Específica	2.909,78	0,00	432,72	3.342,50	0	0,05
	2012	106 03 03	18	2012	726,45	100,00	Específica	726,45	0,00	0,00	726,45	0	0,00
	2012	106 03 05	1	2012	185,45	100,00	Específica	185,45	0,00	0,00	185,45	0	0,00
	2012	106 03 08	1	2012	7.149,43	100,00	Específica	5.630,08	0,00	1.266,10	6.896,18	0	253,25
	2012	106 03 12	3	2012	1.686,14	20,00	Geral	1.686,14	0,00	0,00	1.686,14	0	0,00

Município de Arganil

Mapa síntese por conta

Período até 12/2019

Classificação patrimonial	Ano início utilização	GH	Nº de bens	Ano económico	Valor bruto	Taxa	Tipo de Taxa	Amortizações de exercícios anteriores	Amortizações extraordinárias	Amortizações do exercício	Amortizações acumuladas	Anos de vida esperada	Valor patrimonial líquido
423													
	2012	106 03 12	6	2012	973,30	100,00	Específica	973,30	0,00	0,00	973,30	[illegible]	0,00
	2012	106 03 17	18	2012	2.030,19	14,29	Específica	1.763,68	0,00	266,50	2.030,18	[illegible]	0,01
	2012	107 02 16	2	2012	1.505,96	33,33	Geral	1.505,96	0,00	0,00	1.505,96	[illegible]	0,00
	2012	107 03 06	1	2012	21,90	14,29	Específica	18,98	0,00	2,92	21,90	[illegible]	0,00
	2012	107 03 06	297	2012	12.701,02	100,00	Específica	12.701,02	0,00	0,00	12.701,02	[illegible]	0,00
	2012	107 03 06	10	2012	6.282,44	12,50	Geral	4.775,66	0,00	785,04	5.560,70	1	721,74
	2012	107 05 02	1	2012	139,99	100,00	Específica	139,99	0,00	0,00	139,99	[illegible]	0,00
	2012	107 05 02	2	2012	59,90	12,50	Específica	49,60	0,00	7,44	57,04	1	2,86
	2012	107 06 02	1	2012	246,75	100,00	Específica	246,75	0,00	0,00	246,75	[illegible]	0,00
	2012	107 07 01	1	2012	249,00	100,00	Específica	249,00	0,00	0,00	249,00	0	0,00
	2012	107 08 05	4	2012	67,65	100,00	Específica	67,65	0,00	0,00	67,65	[illegible]	0,00
	2012	107 09 05	4	2012	47,88	100,00	Específica	47,88	0,00	0,00	47,88	1	0,00
	2012	108 01 01	1	2012	1.107,00	16,66	Geral	1.107,00	0,00	0,00	1.107,00	[illegible]	0,00
	2012	109 03 02	7	2012	2.806,77	12,50	Específica	2.806,77	0,00	0,00	2.806,77	0	0,00
	2012	109 03 06	2	2012	1.566,00	14,28	Específica	1.435,28	0,00	130,72	1.566,00	0	0,00
	2012	110 04 01	1	2012	639,85	14,28	Geral	555,53	0,00	84,32	639,85	[illegible]	0,00
	2012	110 04 01	1	2012	232,47	100,00	Específica	232,47	0,00	0,00	232,47	[illegible]	0,00
	2012	112 03 03	1	2012	329,57	100,00	Específica	329,57	0,00	0,00	329,57	0	0,00
	2012	112 03 05	1	2012	400,00	20,00	Geral	400,00	0,00	0,00	400,00	0	0,00
	2012	**117 01 03**	**1**	**2012**	**81,60**	**100,00**	**Específica**	**81,60**	**0,00**	**0,00**	**81,60**	**0**	**0,00**

Município de Arganil

Mapa síntese por conta

Período até 12/2019

Classificação patrimonial	Ano início utilização	GH	Nº de bens	Ano económico	Valor bruto	Taxa	Tipo de Taxa	Amortizações de exercícios anteriores	Amortizações extraordinárias	Amortizações do exercício	Amortizações acumuladas	Anos de vida esperada	Valor patrimonial líquido
423													
	2012	117 05 01	75	2012	9.077,40	100,00	Específica	9.077,40	0,00	0,00	9.077,40	0	0,00
	2012	**118 04 02**	**4**	**2012**	**80,40**	**12,50**	**Geral**	**80,40**	**0,00**	**0,00**	**80,40**	**0**	**0,00**
	2012	118 05 04	2	2012	172,20	100,00	Específica	172,20	0,00	0,00	172,20	0	0,00
	2012	106 05 06	38	2012	379,20	0,00	Geral	0,00	0,00	0,00	0,00	[illegible]	379,20
	2012	114 02 04	10	2012	817,00	100,00	Específica	817,00	0,00	0,00	817,00	[illegible]	0,00
	2013	101 01 01	6	2013	249,69	100,00	Específica	249,69	0,00	0,00	249,69	[illegible]	0,00
	2013	101 01 01	1	2013	405,90	11,11	Específica	258,70	0,00	44,16	302,86	3	103,04
	2013	101 01 02	7	2013	3.077,20	25,00	Geral	3.077,20	0,00	0,00	3.077,20	[illegible]	0,00
	2013	101 01 13	7	2013	1.330,00	100,00	Específica	1.330,00	0,00	0,00	1.330,00	[illegible]	0,00
	2013	101 01 15	2	2013	1.487,07	20,00	Específica	1.487,07	0,00	0,00	1.487,07	[illegible]	0,00
	2013	101 01 15	45	2013	887,81	100,00	Específica	887,81	0,00	0,00	887,81	[illegible]	0,00
	2013	101 01 15	7	2013	0,00	25,00	Geral	0,00	0,00	0,00	0,00	4	0,00
	2013	101 01 16	2	2013	1.330,39	25,00	Geral	1.330,39	0,00	0,00	1.330,39	[illegible]	0,00
	2013	101 01 21	7	2013	0,00	25,00	Geral	0,00	0,00	0,00	0,00	4	0,00
	2013	101 01 25	1	2013	37.337,60	25,00	Geral	37.337,60	0,00	0,00	37.337,60	[illegible]	0,00
	2013	101 02 02	16	2013	1.239,64	100,00	Específica	1.239,64	0,00	0,00	1.239,64	[illegible]	0,00
	2013	101 02 03	1	2013	1.821,09	33,33	Geral	1.821,09	0,00	0,00	1.821,09	[illegible]	0,00
	2013	102 01 20	1	2013	2.291,72	12,50	Geral	1.503,81	0,00	286,44	1.790,25	2	501,47
	2013	104 06 19	1	2013	189,00	100,00	Específica	189,00	0,00	0,00	189,00	[illegible]	0,00
	2013	202 09 01	1	2013	1.353,00	10,00	Geral	789,60	0,00	135,36	924,96	4	428,04

Município de Arganil

Mapa síntese por conta

Período até 12/2019

Classificação patrimonial	Ano início utilização	GH	Nº de bens	Ano económico	Valor bruto	Taxa	Tipo de Taxa	Amortizações de exercícios anteriores	Amortizações extraordinárias	Amortizações do exercício	Amortizações acumuladas	Anos de vida esperada	Valor patrimonial líquido
423													
	2013	105 06 14	1	2013	678,59	12,50	Geral	431,27	0,00	84,84	516,11	2	162,48
	2013	106 01 02	11	2013	551,06	100,00	Específica	551,06	0,00	0,00	551,06	0	0,00
	2013	106 01 15	64	2013	1.751,74	100,00	Específica	1.751,74	0,00	0,00	1.751,74	0	0,00
	2013	106 01 15	14	2013	20.485,99	12,50	Geral	13.445,46	0,00	2.561,04	16.006,50	2	4.479,49
	2013	107 01 13	1	2013	27,64	100,00	Específica	27,64	0,00	0,00	27,64	0	0,00
	2013	107 01 15	41	2013	4.113,82	100,00	Específica	4.113,82	0,00	0,00	4.113,82	0	0,00
	2013	107 02 12	4	2013	585,48	100,00	Específica	585,48	0,00	0,00	585,48	0	0,00
	2013	107 03 02	131	2013	13.306,98	100,00	Específica	13.306,98	0,00	0,00	13.306,98	0	0,00
	2013	107 03 02	27	2013	17.934,62	10,00	Geral	9.411,57	0,00	1.792,68	11.204,25	4	6.730,37
	2013	107 03 06	549	2013	80.183,23	100,00	Específica	80.183,23	0,00	0,00	80.183,23	0	0,00
	2013	107 03 06	34	2013	17.917,66	12,50	Geral	11.762,10	0,00	2.240,40	14.002,50	2	3.915,16
	2013	107 04 06	7	2013	45.637,53	12,50	Geral	29.949,57	0,00	5.704,68	35.654,25	2	9.983,28
	2013	107 04 14	2	2013	7.550,42	12,50	Geral	4.954,95	0,00	943,80	5.898,75	2	1.651,67
	2013	107 05 03	5	2013	71.223,07	12,50	Geral	47.359,77	0,00	8.903,16	56.262,93	2	14.960,14
	2013	107 05 05	12	2013	3.007,51	100,00	Específica	3.007,51	0,00	0,00	3.007,51	0	0,00
	2013	107 05 05	14	2013	48.219,77	7,14	Geral	18.075,96	0,00	3.443,04	21.519,00	8	26.700,77
	2013	107 05 05	1	2013	50.564,29	7,69	Específica	17.918,02	0,00	3.405,12	21.323,14	8	29.241,15
	2013	107 05 05	1	2013	12.185,37	8,33	Específica	3.964,84	0,00	849,96	4.814,80	8	7.370,57
	2013	107 05 11	2	2013	15.507,86	12,50	Geral	10.378,64	0,00	1.938,48	12.317,12	2	3.190,74
	2013	107 06 02	5	2013	723,60	100,00	Específica	723,60	0,00	0,00	723,60	0	0,00

Município de Arganil

Mapa síntese por conta

Período até 12/2019

Classificação patrimonial	Ano início utilização	GH	Nº de bens	Ano económico	Valor bruto	Taxa	Tipo de Taxa	Amortizações de exercícios anteriores	Amortizações extraordinárias	Amortizações do exercício	Amortizações acumuladas	Anos de vida esperada	Valor patrimonial líquido
423													
	2013	107 06 03	5	2013	201,22	100,00	Específica	201,22	0,00	0,00	201,22	0	0,00
	2013	107 06 04	5	2013	113,41	100,00	Específica	113,41	0,00	0,00	113,41	0	0,00
	2013	107 08 01	1	2013	403,78	20,00	Geral	403,78	0,00	0,00	403,78	0	0,00
	2013	107 08 01	3	2013	120,80	100,00	Específica	120,80	0,00	0,00	120,80	0	0,00
	2013	107 08 04	98	2013	7.271,20	100,00	Específica	7.271,20	0,00	0,00	7.271,20	0	0,00
	2013	107 08 05	30	2013	1.737,00	100,00	Específica	1.737,00	0,00	0,00	1.737,00	0	0,00
	2013	107 08 07	5	2013	940,50	100,00	Específica	940,50	0,00	0,00	940,50	0	0,00
	2013	107 08 07	1	2013	4.516,65	33,33	Específica	2.970,39	0,00	662,64	3.633,03	1	883,62
	2013	107 09 01	30	2013	12.295,32	25,00	Geral	12.295,32	0,00	0,00	12.295,32	0	0,00
	2013	107 09 05	199	2013	17.050,70	100,00	Específica	17.050,70	0,00	0,00	17.050,70	0	0,00
	2013	109 02 07	59	2013	361,08	100,00	Específica	361,08	0,00	0,00	361,08	0	0,00
	2013	109 03 02	186	2013	6.986,84	100,00	Específica	6.986,84	0,00	0,00	6.986,84	0	0,00
	2013	110 03 03	8	2013	67.411,39	12,50	Geral	44.239,23	0,00	8.426,52	52.665,75	2	14.745,64
	2013	110 03 04	1	2013	6.988,55	12,50	Geral	4.586,40	0,00	873,60	5.460,00	2	1.528,55
	2013	110 03 05	44	2013	2.360,52	100,00	Específica	2.360,52	0,00	0,00	2.360,52	0	0,00
	2013	110 03 05	14	2013	21.722,26	12,50	Geral	14.254,38	0,00	2.715,12	16.969,50	2	4.752,76
	2013	110 03 05	2	2013	3.198,54	14,29	Específica	1.699,71	0,00	359,88	2.059,59	3	1.138,95
	2013	110 04 04	1	2013	12.388,56	11,11	Específica	7.279,55	0,00	1.362,00	8.641,55	3	3.747,01
	2013	110 04 08	2	2013	20.679,84	12,50	Específica	13.571,46	0,00	2.585,04	16.156,50	2	4.523,34
	2013	110 04 11	1	2013	5.936,88	20,00	Geral	5.936,88	0,00	0,00	5.936,88	0	0,00

Município de Arganil

Mapa síntese por conta

Período até 12/2019

Classificação patrimonial	Ano início utilização	GH	Nº de bens	Ano económico	Valor bruto	Taxa	Tipo de Taxa	Amortizações de exercícios anteriores	Amortizações extraordinárias	Amortizações do exercício	Amortizações acumuladas	Anos de vida esperada	Valor patrimonial líquido
423													
	2013	110 20 01	4	2013	56.595,87	12,50	Geral	37.141,02	0,00	7.074,48	44.215,50	2	12.380,37
	2013	111 04 01	1	2013	1.677,67	7,14	Geral	628,74	0,00	119,76	748,50	[illegible]	929,17
	2013	112 01 03	73	2013	3.139,07	100,00	Específica	3.139,07	0,00	0,00	3.139,07	[illegible]	0,00
	2013	112 01 04	20	2013	32.461,73	25,00	Geral	32.461,73	0,00	0,00	32.461,73	[illegible]	0,00
	2013	112 03 01	41	2013	123.350,99	20,00	Geral	123.350,99	0,00	0,00	123.350,99	[illegible]	0,00
	2013	112 03 01	2	2013	583,00	100,00	Específica	583,00	0,00	0,00	583,00	[illegible]	0,00
	2013	112 03 03	3	2013	3.053,68	20,00	Geral	3.053,68	0,00	0,00	3.053,68	0	0,00
	2013	112 03 05	1	2013	4.769,47	100,00	Específica	4.769,47	0,00	0,00	4.769,47	[illegible]	0,00
	2013	112 03 08	1	2013	0,25	50,00	Específica	0,25	0,00	0,00	0,25	[illegible]	0,00
	2013	112 03 08	112	2013	1.359,00	100,00	Específica	1.359,00	0,00	0,00	1.359,00	[illegible]	0,00
	2013	117 01 01	1	2013	2.890,50	11,11	Específica	1.698,35	0,00	317,76	2.016,11	3	874,39
	2013	117 01 02	3	2013	25.885,67	14,28	Geral	19.406,52	0,00	3.696,48	23.103,00	1	2.782,67
	2013	117 01 02	1	2013	34.055,69	50,00	Específica	23.211,83	0,00	5.657,64	28.869,47	1	5.186,22
	2013	117 01 03	1	2013	236,00	100,00	Específica	236,00	0,00	0,00	236,00	0	0,00
	2013	117 01 03	10	2013	14.636,24	14,28	Geral	10.991,43	0,00	2.090,16	13.081,59	1	1.554,65
	2013	117 01 03	1	2013	3.341,00	20,00	Específica	2.144,85	0,00	512,64	2.657,49	1	683,51
	2013	117 01 03	1	2013	2.753,00	12,50	Específica	1.835,52	0,00	344,16	2.179,68	2	573,32
	2013	117 01 09	1	2013	17.868,54	12,50	Geral	11.726,82	0,00	2.233,68	13.960,50	2	3.908,04
	2013	117 01 09	1	2013	15.930,97	25,00	Específica	9.147,96	0,00	2.087,04	11.235,00	2	4.695,97
	2013	117 02 02	2	2013	1.176,48	20,00	Geral	1.176,48	0,00	0,00	1.176,48	0	0,00

Município de Arganil

Mapa síntese por conta

Período até 12/2019

Classificação patrimonial	Ano início utilização	GH	Nº de bens	Ano económico	Valor bruto	Taxa	Tipo de Taxa	Amortizações de exercícios anteriores	Amortizações extraordinárias	Amortizações do exercício	Amortizações acumuladas	Anos de vida esperada	Valor patrimonial líquido
423													
	2013	117 05 01	50	2013	1.537,50	100,00	Específica	1.537,50	0,00	0,00	1.537,50	0	0,00
	2013	117 05 01	1	2013	1.894,20	12,50	Específica	1.262,72	0,00	236,76	1.499,48	2	394,72
	2013	118 05 04	4	2013	532,59	100,00	Específica	532,59	0,00	0,00	532,59	0	0,00
	2013	106 05 03	1	2013	966,30	0,00	Geral	0,00	0,00	0,00	0,00	0	966,30
	2013	106 05 04	9	2013	407,78	0,00	Geral	0,00	0,00	0,00	0,00	0	407,78
	2013	106 05 06	423	2013	11.750,46	0,00	Geral	0,00	0,00	0,00	0,00	0	11.750,46
	2013	110 17 01	1	2013	1.462,26	14,28	Geral	1.096,20	0,00	208,80	1.305,00	1	157,26
	2013	118 05 05	21	2013	346,02	100,00	Específica	346,02	0,00	0,00	346,02	0	0,00
	2014	101 01 01	1	2014	1.163,41	12,50	Geral	690,84	0,00	145,44	836,28	3	327,13
	2014	101 01 07	3	2014	616,93	100,00	Específica	616,93	0,00	0,00	616,93	0	0,00
	2014	101 01 15	42	2014	1.263,74	100,00	Específica	1.263,74	0,00	0,00	1.263,74	0	0,00
	2014	101 01 16	1	2014	7.607,00	25,00	Geral	7.607,00	0,00	0,00	7.607,00	0	0,00
	2014	101 01 18	2	2014	31.703,00	25,00	Geral	31.703,00	0,00	0,00	31.703,00	0	0,00
	2014	101 01 18	2	2014	129,00	100,00	Específica	129,00	0,00	0,00	129,00	0	0,00
	2014	101 01 19	4	2014	2.990,36	25,00	Geral	2.990,36	0,00	0,00	2.990,36	0	0,00
	2014	101 01 19	8	2014	213,12	100,00	Específica	213,12	0,00	0,00	213,12	0	0,00
	2014	101 01 25	1	2014	2.200,00	25,00	Geral	2.200,00	0,00	0,00	2.200,00	0	0,00
	2014	101 01 25	1	2014	57,45	100,00	Específica	57,45	0,00	0,00	57,45	0	0,00
	2014	101 02 02	1	2014	3.435,88	33,33	Geral	3.435,88	0,00	0,00	3.435,88	0	0,00
	2014	101 02 03	1	2014	495,00	33,33	Geral	495,00	0,00	0,00	495,00	0	0,00

Município de Arganil

Mapa síntese por conta

Período até 12/2019

Classificação patrimonial	Ano início utilização	GH	Nº de bens	Ano económico	Valor bruto	Taxa	Tipo de Taxa	Amortizações de exercícios anteriores	Amortizações extraordinárias	Amortizações do exercício	Amortizações acumuladas	Anos de vida esperada	Valor patrimonial líquido
423													
	2014	102 01 08	13	2014	7.071,86	12,50	Geral	4.200,33	0,00	884,28	5.084,61	3	1.987,25
	2014	102 01 20	2	2014	106,12	100,00	Específica	106,12	0,00	0,00	106,12	0	0,00
	2014	102 01 20	2	2014	2.776,27	12,50	Geral	1.648,44	0,00	347,04	1.995,48	3	780,79
	2014	103 01 01	1	2014	1.145,89	12,50	Geral	680,58	0,00	143,28	823,86	3	322,03
	2014	103 01 05	320	2014	5.529,60	100,00	Específica	5.529,60	0,00	0,00	5.529,60	0	0,00
	2014	103 01 07	12	2014	2.770,58	100,00	Específica	2.770,58	0,00	0,00	2.770,58	0	0,00
	2014	103 01 07	4	2014	1.555,52	12,50	Geral	923,40	0,00	194,40	1.117,80	3	437,72
	2014	103 01 08	1	2014	1.800,00	12,50	Geral	937,50	0,00	225,00	1.162,50	3	637,50
	2014	103 01 10	1	2014	2.925,38	12,50	Geral	1.736,79	0,00	365,64	2.102,43	3	822,95
	2014	103 01 11	5	2014	3.226,78	12,50	Geral	1.887,49	0,00	403,32	2.290,81	3	935,97
	2014	104 06 01	1	2014	520,70	20,00	Geral	486,08	0,00	34,62	520,70	0	0,00
	2014	104 06 18	1	2014	1.050,00	20,00	Geral	980,00	0,00	70,00	1.050,00	0	0,00
	2014	106 01 02	6	2014	163,89	100,00	Específica	163,89	0,00	0,00	163,89	0	0,00
	2014	106 01 02	13	2014	47.794,95	12,50	Geral	28.378,02	0,00	5.974,32	34.352,34	3	13.442,61
	2014	106 01 03	12	2014	1.098,22	100,00	Específica	1.098,22	0,00	0,00	1.098,22	0	0,00
	2014	106 01 04	2	2014	357,00	100,00	Específica	357,00	0,00	0,00	357,00	0	0,00
	2014	106 01 04	6	2014	4.340,19	12,50	Geral	2.369,26	0,00	542,64	2.911,90	3	1.428,29
	2014	106 01 05	9	2014	1.032,65	100,00	Específica	1.032,65	0,00	0,00	1.032,65	0	0,00
	2014	106 01 06	2	2014	1.133,08	12,50	Geral	590,00	0,00	141,60	731,60	3	401,48
	2014	106 01 07	1	2014	400,00	25,00	Geral	400,00	0,00	0,00	400,00	0	0,00

Município de Arganil

Mapa síntese por conta

Período até 12/2019

Classificação patrimonial	Ano início utilização	GH	Nº de bens	Ano económico	Valor bruto	Taxa	Tipo de Taxa	Amortizações de exercícios anteriores	Amortizações extraordinárias	Amortizações do exercício	Amortizações acumuladas	Anos de vida esperada	Valor patrimonial líquido
423													
	2014	106 01 18	2	2014	202,30	100,00	Específica	202,30	0,00	0,00	202,30	0	0,00
	2014	106 03 01	3	2014	639,60	100,00	Específica	639,60	0,00	0,00	639,60	0	0,00
	2014	106 03 01	5	2014	1.948,50	14,28	Geral	1.299,20	0,00	278,40	1.577,60	2	370,90
	2014	106 03 03	15	2014	660,00	100,00	Específica	660,00	0,00	0,00	660,00	0	0,00
	2014	106 03 03	4	2014	2.670,67	14,28	Geral	1.779,68	0,00	381,36	2.161,04	2	509,63
	2014	106 03 13	1	2014	159,74	100,00	Específica	159,74	0,00	0,00	159,74	0	0,00
	2014	107 01 03	6	2014	2.929,50	12,50	Geral	1.740,78	0,00	366,48	2.107,26	3	822,24
	2014	107 01 06	4	2014	47,16	100,00	Específica	47,16	0,00	0,00	47,16	0	0,00
	2014	107 01 07	1	2014	562,80	12,50	Geral	328,16	0,00	70,32	398,48	3	164,32
	2014	107 01 07	15	2014	0,00	12,50	Geral	0,00	0,00	0,00	0,00	8	0,00
	2014	107 01 15	42	2014	1.303,87	100,00	Específica	1.303,87	0,00	0,00	1.303,87	0	0,00
	2014	107 01 20	4	2014	0,00	12,50	Geral	0,00	0,00	0,00	0,00	0	0,00
	2014	107 01 21	5	2014	696,15	100,00	Específica	696,15	0,00	0,00	696,15	0	0,00
	2014	107 01 21	5	2014	3.118,00	12,50	Geral	1.852,50	0,00	390,00	2.242,50	3	875,50
	2014	107 01 22	1	2014	178,50	100,00	Específica	178,50	0,00	0,00	178,50	0	0,00
	2014	107 01 22	1	2014	5.140,80	12,50	Geral	3.052,35	0,00	642,60	3.694,95	3	1.445,85
	2014	107 01 28	27	2014	7.625,36	100,00	Específica	7.625,36	0,00	0,00	7.625,36	0	0,00
	2014	107 01 28	3	2014	1.745,28	12,50	Geral	1.036,26	0,00	218,16	1.254,42	3	490,86
	2014	107 02 12	6	2014	833,46	100,00	Específica	833,46	0,00	0,00	833,46	0	0,00
	2014	107 02 16	40	2014	7.348,26	100,00	Específica	7.348,26	0,00	0,00	7.348,26	0	0,00

Município de Arganil

Mapa síntese por conta

Período até 12/2019

Classificação patrimonial	Ano início utilização	GH	Nº de bens	Ano económico	Valor bruto	Taxa	Tipo de Taxa	Amortizações de exercícios anteriores	Amortizações extraordinárias	Amortizações do exercício	Amortizações acumuladas	Anos de vida esperada	Valor patrimonial líquido
423													
	2014	107 02 20	14	2014	4.118,10	100,00	Específica	4.118,10	0,00	0,00	4.118,10	0	0,00
	2014	107 03 02	560	2014	56.579,78	100,00	Específica	56.579,78	0,00	0,00	56.579,78	0	0,00
	2014	107 03 02	14	2014	7.046,91	10,00	Geral	3.348,18	0,00	704,88	4.053,06	5	2.993,85
	2014	107 03 06	1	2014	745,00	20,00	Específica	695,52	0,00	49,48	745,00	0	0,00
	2014	107 03 06	142	2014	20.378,16	100,00	Específica	20.378,16	0,00	0,00	20.378,16	0	0,00
	2014	107 03 06	55	2014	62.594,80	12,50	Geral	37.082,56	0,00	7.824,24	44.906,80	3	17.688,00
	2014	107 04 01	1	2014	1.365,00	12,50	Geral	810,54	0,00	170,64	981,18	3	383,82
	2014	107 04 02	1	2014	343,18	100,00	Específica	343,18	0,00	0,00	343,18	0	0,00
	2014	107 04 02	1	2014	392,20	12,50	Geral	233,13	0,00	49,08	282,21	3	109,99
	2014	107 04 06	7	2014	75.553,37	12,50	Geral	44.860,14	0,00	9.444,24	54.304,38	3	21.248,99
	2014	107 04 14	3	2014	7.339,05	12,50	Geral	4.357,08	0,00	917,28	5.274,36	3	2.064,69
	2014	107 05 03	3	2014	12.036,41	12,50	Geral	7.146,66	0,00	1.504,56	8.651,22	3	3.385,19
	2014	107 05 03	1	2014	19.103,26	33,33	Específica	9.594,24	0,00	2.181,00	11.775,24	3	7.328,02
	2014	107 05 04	1	2014	26.537,24	12,50	Geral	15.756,51	0,00	3.317,16	19.073,67	3	7.463,57
	2014	107 05 05	5	2014	4.804,47	7,14	Geral	1.630,20	0,00	343,20	1.973,40	9	2.831,07
	2014	107 05 14	94	2014	24.537,45	100,00	Específica	24.537,45	0,00	0,00	24.537,45	0	0,00
	2014	107 05 14	2	2014	784,40	12,50	Geral	466,26	0,00	98,16	564,42	3	219,98
	2014	107 06 02	1	2014	525,00	14,28	Geral	356,25	0,00	75,00	431,25	2	93,75
	2014	107 06 03	1	2014	408,00	14,28	Geral	277,02	0,00	58,32	335,34	2	72,66
	2014	**107 06 04**	**1**	**2014**	**3.186,63**	**14,28**	**Específica**	**2.161,44**	**0,00**	**455,04**	**2.616,48**	**2**	**570,15**

Município de Arganil

Mapa síntese por conta

Período até 12/2019

Classificação patrimonial	Ano início utilização	GH	Nº de bens	Ano económico	Valor bruto	Taxa	Tipo de Taxa	Amortizações de exercícios anteriores	Amortizações extraordinárias	Amortizações do exercício	Amortizações acumuladas	Anos de vida esperada	Valor patrimonial líquido
423													
	2014	107 08 01	1	2014	4.540,00	20,00	Geral	3.707,83	0,00	832,17	4.540,00	0	0,00
	2014	107 08 01	1	2014	344,90	100,00	Específica	344,90	0,00	0,00	344,90	0	0,00
	2014	107 08 02	1	2014	43,34	50,00	Específica	43,34	0,00	0,00	43,34	0	0,00
	2014	107 08 02	94	2014	4.073,96	100,00	Específica	4.073,96	0,00	0,00	4.073,96	0	0,00
	2014	107 08 04	97	2014	6.390,34	100,00	Específica	6.390,34	0,00	0,00	6.390,34	0	0,00
	2014	107 08 05	96	2014	5.142,37	100,00	Específica	5.142,37	0,00	0,00	5.142,37	0	0,00
	2014	107 09 01	13	2014	1.877,98	100,00	Específica	1.877,98	0,00	0,00	1.877,98	0	0,00
	2014	107 09 04	10	2014	20.791,53	25,00	Geral	20.791,53	0,00	0,00	20.791,53	0	0,00
	2014	107 09 05	309	2014	49.225,38	100,00	Específica	49.225,38	0,00	0,00	49.225,38	0	0,00
	2014	107 09 05	22	2014	13.115,42	12,50	Geral	7.789,62	0,00	1.639,92	9.429,54	3	3.685,88
	2014	107 09 05	4	2014	1.926,84	11,11	Específica	974,22	0,00	200,88	1.175,10	4	751,74
	2014	108 01 03	1	2014	16.637,50	14,28	Geral	11.087,44	0,00	2.375,88	13.463,32	2	3.174,18
	2014	109 03 02	4	2014	105,92	100,00	Específica	105,92	0,00	0,00	105,92	0	0,00
	2014	109 03 06	1	2014	650,01	25,00	Geral	650,01	0,00	0,00	650,01	0	0,00
	2014	109 03 06	1	2014	650,01	14,28	Específica	441,18	0,00	92,88	534,06	2	115,95
	2014	110 20 01	1	2014	15.472,29	12,50	Geral	9.186,69	0,00	1.934,04	11.120,73	3	4.351,56
	2014	110 20 03	1	2014	29,50	100,00	Específica	29,50	0,00	0,00	29,50	0	0,00
	2014	111 04 01	7	2014	19.368,75	7,14	Geral	6.569,25	0,00	1.383,00	7.952,25	9	11.416,50
	2014	111 04 01	1	2014	13.990,14	7,14	Geral	4.088,93	0,00	886,20	4.975,13	10	9.015,01
	2014	112 01 03	40	2014	1.312,21	100,00	Específica	1.312,21	0,00	0,00	1.312,21	0	0,00

Municipio de Arganil

Mapa síntese por conta

Período até 12/2019

Classificação patrimonial	Ano início utilização	GH	Nº de bens	Ano económico	Valor bruto	Taxa	Tipo de Taxa	Amortizações de exercícios anteriores	Amortizações extraordinárias	Amortizações do exercício	Amortizações acumuladas	Anos de vida esperada	Valor patrimonial líquido
423													
	2014	112 01 04	8	2014	11.045,60	25,00	Geral	11.045,60	0,00	0,00	11.045,60	0	0,00
	2014	112 01 04	16	2014	3.079,72	100,00	Específica	3.079,72	0,00	0,00	3.079,72	0	0,00
	2014	112 03 01	1	2014	325,16	100,00	Específica	325,16	0,00	0,00	325,16	0	0,00
	2014	112 03 03	9	2014	4.458,87	20,00	Geral	3.990,73	0,00	468,14	4.458,87	0	0,00
	2014	112 03 03	89	2014	2.477,93	100,00	Específica	2.477,93	0,00	0,00	2.477,93	0	0,00
	2014	112 03 05	1	2014	393,98	20,00	Geral	374,49	0,00	19,49	393,98	0	0,00
	2014	112 03 05	3	2014	432,21	100,00	Específica	432,21	0,00	0,00	432,21	0	0,00
	2014	112 03 08	1	2014	455,10	20,00	Geral	425,04	0,00	30,06	455,10	0	0,00
	2014	112 03 08	198	2014	9.088,58	100,00	Específica	9.088,58	0,00	0,00	9.088,58	0	0,00
	2014	117 01 02	1	2014	1.740,00	14,28	Geral	1.139,05	0,00	248,52	1.387,57	2	352,43
	2014	117 01 03	3	2014	786,48	100,00	Específica	786,48	0,00	0,00	786,48	0	0,00
	2014	117 01 03	5	2014	12.110,01	14,28	Geral	7.840,74	0,00	1.729,44	9.570,18	2	2.539,83
	2014	117 01 03	1	2014	6.189,00	20,00	Específica	2.389,71	0,00	876,72	3.266,43	3	2.922,57
	2014	117 05 01	[illegible]	2014	18.702,15	100,00	Específica	18.702,15	0,00	0,00	18.702,15	0	0,00
	2014	118 04 01	6	2014	543,90	100,00	Específica	543,90	0,00	0,00	543,90	0	0,00
	2014	118 04 01	1	2014	858,93	10,00	Geral	408,12	0,00	85,92	494,04	5	364,89
	2014	118 05 04	1	2014	60,50	100,00	Específica	60,50	0,00	0,00	60,50	0	0,00
	2014	106 05 06	1	2014	26,50	0,00	Geral	0,00	0,00	0,00	0,00	0	26,50
	2014	107 05 08	2	2014	660,28	100,00	Específica	660,28	0,00	0,00	660,28	0	0,00
	2014	110 25 06	7	2014	7.876,96	14,28	Geral	5.342,61	0,00	1.124,76	6.467,37	2	1.409,59

Município de Arganil

Mapa síntese por conta

Período até 12/2019

Classificação patrimonial	Ano início utilização	GH	Nº de bens	Ano económico	Valor bruto	Taxa	Tipo de Taxa	Amortizações de exercícios anteriores	Amortizações extraordinárias	Amortizações do exercício	Amortizações acumuladas	Anos de vida esperada	Valor patrimonial líquido
423													
	2014	105 01 32	1	2014	328,00	100,00	Específica	328,00	0,00	0,00	328,00	0	0,00
	2015	101 01 15	6	2015	104,55	100,00	Específica	104,55	0,00	0,00	104,55	0	0,00
	2015	101 01 16	2	2015	326,34	100,00	Específica	326,34	0,00	0,00	326,34	0	0,00
	2015	102 01 20	5	2015	72,83	100,00	Específica	72,83	0,00	0,00	72,83	0	0,00
	2015	103 01 10	77	2015	2.189,40	100,00	Específica	2.189,40	0,00	0,00	2.189,40	0	0,00
	2015	103 01 11	17	2015	1.524,59	100,00	Específica	1.524,59	0,00	0,00	1.524,59	0	0,00
	2015	104 07 02	3	2015	397,60	100,00	Específica	397,60	0,00	0,00	397,60	0	0,00
	2015	105 06 01	2	2015	62,90	100,00	Específica	62,90	0,00	0,00	62,90	0	0,00
	2015	105 06 14	1	2015	455,00	12,50	Geral	218,04	0,00	56,88	274,92	4	180,08
	2015	106 01 02	22	2015	1.262,71	100,00	Específica	1.262,71	0,00	0,00	1.262,71	0	0,00
	2015	106 01 02	1	2015	2.299,79	12,50	Geral	910,48	0,00	287,52	1.198,00	4	1.101,79
	2015	106 01 02	1	2015	873,30	11,11	Específica	305,10	0,00	96,00	401,10	5	472,20
	2015	106 01 05	1	2015	73,10	100,00	Específica	73,10	0,00	0,00	73,10	0	0,00
	2015	106 01 15	2	2015	424,50	100,00	Específica	424,50	0,00	0,00	424,50	0	0,00
	2015	106 01 15	3	2015	2.602,28	12,50	Geral	1.133,01	0,00	323,88	1.456,89	4	1.145,39
	2015	106 03 03	4	2015	369,00	100,00	Específica	369,00	0,00	0,00	369,00	0	0,00
	2015	106 03 03	1	2015	404,76	14,28	Geral	221,72	0,00	57,84	279,56	3	125,20
	2015	106 03 18	5	2015	621,56	100,00	Específica	621,56	0,00	0,00	621,56	0	0,00
	2015	107 01 10	2	2015	220,00	100,00	Específica	220,00	0,00	0,00	220,00	0	0,00
	2015	107 01 28	164	2015	11.134,59	100,00	Específica	11.134,59	0,00	0,00	11.134,59	0	0,00

Município de Arganil

Mapa síntese por conta

Período até 12/2019

Classificação patrimonial	Ano início utilização	GH	Nº de bens	Ano económico	Valor bruto	Taxa	Tipo de Taxa	Amortizações de exercícios anteriores	Amortizações extraordinárias	Amortizações do exercício	Amortizações acumuladas	Anos de vida esperada	Valor patrimonial líquido
423													
	2015	107 01 28	10	2015	6.118,60	12,50	Geral	3.720,64	0,00	1.014,72	4.735,36	4	3.383,24
	2015	107 03 06	3	2015	290,78	100,00	Específica	290,78	0,00	0,00	290,78	0	0,00
	2015	107 03 06	1	2015	475,03	12,50	Geral	207,90	0,00	59,40	267,30	4	207,73
	2015	107 04 01	1	2015	550,00	12,50	Geral	246,39	0,00	68,76	315,15	4	234,85
	2015	107 04 14	1	2015	102,78	100,00	Específica	102,78	0,00	0,00	102,78	0	0,00
	2015	107 05 02	4	2015	596,00	100,00	Específica	596,00	0,00	0,00	596,00	0	0,00
	2015	107 05 05	13	2015	8.382,40	7,14	Geral	2.196,48	0,00	599,04	2.795,52	10	5.586,88
	2015	107 06 04	1	2015	441,69	12,50	Geral	207,00	0,00	55,20	262,20	4	179,49
	2015	107 07 04	1	2015	318,29	100,00	Específica	318,29	0,00	0,00	318,29	0	0,00
	2015	107 08 03	1	2015	1.722,00	20,00	Geral	1.148,00	0,00	344,40	1.492,40	1	229,60
	2015	112 03 03	7	2015	150,26	100,00	Específica	150,26	0,00	0,00	150,26	0	0,00
	2015	112 03 08	66	2015	2.255,41	100,00	Específica	2.255,41	0,00	0,00	2.255,41	0	0,00
	2015	117 01 03	3	2015	670,21	100,00	Específica	670,21	0,00	0,00	670,21	0	0,00
	2015	117 01 03	13	2015	11.993,14	14,28	Geral	6.184,25	0,00	1.712,40	7.896,65	3	4.096,49
	2015	117 01 08	1	2015	63,70	100,00	Específica	63,70	0,00	0,00	63,70	0	0,00
	2015	117 02 02	2	2015	78,00	100,00	Específica	78,00	0,00	0,00	78,00	0	0,00
	2015	117 02 02	2	2015	905,22	20,00	Geral	678,60	0,00	180,96	859,56	1	45,66
	2015	118 07 01	2	2015	500,00	100,00	Específica	500,00	0,00	0,00	500,00	0	0,00
	2015	118 07 01	6	2015	29.345,00	20,00	Geral	19.239,30	0,00	5.774,40	25.013,70	1	4.331,30
	2015	110 21 04	10	2015	309,07	100,00	Específica	309,07	0,00	0,00	309,07	0	0,00

Município de Arganil

Mapa síntese por conta

Período até 12/2019

Classificação patrimonial	Ano início utilização	GH	Nº de bens	Ano económico	Valor bruto	Taxa	Tipo de Taxa	Amortizações de exercícios anteriores	Amortizações extraordinárias	Amortizações do exercício	Amortizações acumuladas	Anos de vida esperada	Valor patrimonial líquido
423													
	2015	104 04 15	1	2015	530,00	20,00	Geral	326,71	0,00	105,96	432,67	1	97,33
	2016	101 01 15	8	2016	541,20	100,00	Específica	541,20	0,00	0,00	541,20	0	0,00
	2016	106 01 04	1	2016	204,26	0,00	Específica	204,26	0,00	0,00	204,26	0	0,00
	2016	106 01 04	2	2016	595,38	100,00	Específica	595,38	0,00	0,00	595,38	0	0,00
	2016	106 01 04	1	2016	204,26	100,00	Específica	204,26	0,00	0,00	204,26	1	0,00
	2016	107 01 21	8	2016	1.018,11	100,00	Específica	1.018,11	0,00	0,00	1.018,11	0	0,00
	2016	107 03 06	1	2016	5.284,70	12,50	Geral	1.926,75	0,00	660,60	2.587,35	5	2.697,35
	2016	107 05 03	1	2016	1.178,34	12,50	Geral	368,10	0,00	147,24	515,34	5	663,00
	2016	107 05 05	1	2016	6.000,44	7,14	Geral	1.213,80	0,00	428,40	1.642,20	11	4.358,24
	2016	107 06 02	1	2016	215,10	100,00	Específica	215,10	0,00	0,00	215,10	0	0,00
	2016	107 06 03	1	2016	47,07	100,00	Específica	47,07	0,00	0,00	47,07	0	0,00
	2016	107 07 04	1	2016	225,00	100,00	Específica	225,00	0,00	0,00	225,00	0	0,00
	2016	107 08 01	1	2016	1.128,96	20,00	Geral	621,06	0,00	225,84	846,90	2	282,06
	2016	107 08 04	17	2016	150,53	100,00	Específica	150,53	0,00	0,00	150,53	0	0,00
	2016	107 08 05	23	2016	223,51	100,00	Específica	223,51	0,00	0,00	223,51	0	0,00
	2016	109 03 01	1	2016	668,80	20,00	Geral	345,65	0,00	133,80	479,45	2	189,35
	2016	109 03 03	1	2016	560,00	20,00	Geral	326,55	0,00	111,96	438,51	2	121,49
	2016	111 02 01	[illegible]	2016	627,30	100,00	Específica	627,30	0,00	0,00	627,30	0	0,00
	2016	112 01 04	1	2016	700,00	25,00	Geral	495,72	0,00	174,96	670,68	1	29,32
	2016	112 03 03	[illegible]	2016	531,22	100,00	Específica	531,22	0,00	0,00	531,22	0	0,00

Município de Arganil

Mapa síntese por conta

Período até 12/2019

Classificação patrimonial	Ano início utilização	GH	Nº de bens	Ano económico	Valor bruto	Taxa	Tipo de Taxa	Amortizações de exercícios anteriores	Amortizações extraordinárias	Amortizações do exercício	Amortizações acumuladas	Anos de vida esperada	Valor patrimonial líquido
423													
	2016	112 03 08	32	2016	860,40	100,00	Específica	860,40	0,00	0,00	860,40	0	0,00
	2016	117 01 02	2	2016	570,49	100,00	Específica	570,49	0,00	0,00	570,49	[illegible]	0,00
	2016	117 01 03	6	2016	1.592,33	100,00	Específica	1.592,33	0,00	0,00	1.592,33	[illegible]	0,00
	2016	117 01 03	13	2016	23.564,69	14,28	Geral	8.722,63	0,00	3.365,04	12.087,67	4	11.477,02
	2016	117 01 03	3	2016	2.460,33	12,50	Específica	903,63	0,00	296,64	1.200,27	5	1.260,06
	2016	117 05 01	391	2016	28.653,10	100,00	Específica	28.653,10	0,00	0,00	28.653,10	0	0,00
	2016	106 05 06	1	2016	11,25	0,00	Geral	0,00	0,00	0,00	0,00	0	11,25
	2016	107 05 08	1	2016	270,00	100,00	Específica	270,00	0,00	0,00	270,00	0	0,00
	2016	104 01 02	1	2016	110,09	100,00	Específica	110,09	0,00	0,00	110,09	0	0,00
	2016	104 01 13	1	2016	351,01	100,00	Específica	351,01	0,00	0,00	351,01	0	0,00
	2017	104 07 16	1	2017	282,90	100,00	Específica	282,90	0,00	0,00	282,90	0	0,00
	2017	104 07 16	1	2017	8.979,00	20,00	Específica	2.394,40	0,00	1.795,80	4.190,20	3	4.788,80
	2017	105 06 14	1	2017	105,19	100,00	Específica	105,19	0,00	0,00	105,19	0	0,00
	2017	106 03 14	1	2017	46,57	100,00	Específica	46,57	0,00	0,00	46,57	0	0,00
	2017	106 03 18	1	2017	481,46	14,28	Geral	126,06	0,00	68,76	194,82	5	286,64
	2017	107 01 03	[illegible]	2017	271,08	100,00	Específica	271,08	0,00	0,00	271,08	0	0,00
	2017	107 01 07	24	2017	1.152,72	100,00	Específica	1.152,72	0,00	0,00	1.152,72	0	0,00
	2017	107 01 20	9	2017	562,50	100,00	Específica	562,50	0,00	0,00	562,50	0	0,00
	2017	107 01 21	2	2017	848,70	12,50	Geral	203,32	0,00	106,08	309,40	6	539,30
	2017	107 01 28	83	2017	2.323,49	100,00	Específica	2.323,49	0,00	0,00	2.323,49	0	0,00

Município de Arganil

Mapa síntese por conta

Período até 12/2019

Classificação patrimonial	Ano início utilização	GH	Nº de bens	Ano económico	Valor bruto	Taxa	Tipo de Taxa	Amortizações de exercícios anteriores	Amortizações extraordinárias	Amortizações do exercício	Amortizações acumuladas	Anos de vida esperada	Valor patrimonial líquido
423													
	2017	107 01 28	2	2017	936,07	12,50	Geral	214,50	0,00	117,00	331,50	6	604,57
	2017	107 03 03	4	2017	171,88	100,00	Específica	171,88	0,00	0,00	171,88	0	0,00
	2017	107 03 06	[illegible]	2017	49,30	100,00	Específica	49,30	0,00	0,00	49,30	[illegible]	0,00
	2017	107 03 06	1	2017	447,49	12,50	Geral	102,52	0,00	55,92	158,44	[illegible]	289,05
	2017	107 04 01	4	2017	4.226,45	12,50	Geral	883,23	0,00	528,36	1.411,59	[illegible]	2.814,86
	2017	107 05 05	1	2017	10.862,69	7,14	Geral	1.163,34	0,00	775,56	1.938,90	12	8.923,79
	2017	107 05 06	1	2017	1.943,40	12,50	Geral	485,76	0,00	242,88	728,64	6	1.214,76
	2017	107 05 13	4	2017	28.973,06	7,14	Geral	3.041,52	0,00	2.060,04	5.101,56	12	23.871,50
	2017	107 06 04	3	2017	204,57	100,00	Específica	204,57	0,00	0,00	204,57	0	0,00
	2017	107 09 04	1	2017	564,18	25,00	Geral	235,00	0,00	141,00	376,00	2	188,18
	2017	108 01 99	1	2017	426,20	12,50	Geral	57,72	0,00	53,28	111,00	6	315,20
	2017	108 02 01	1	2017	1.845,00	20,00	Geral	615,00	0,00	369,00	984,00	3	861,00
	2017	109 03 06	1	2017	762,75	14,28	Específica	172,52	0,00	108,96	281,48	5	481,27
	2017	112 03 08	135	2017	3.588,05	100,00	Específica	3.588,05	0,00	0,00	3.588,05	0	0,00
	2017	117 01 03	1	2017	334,10	100,00	Específica	334,10	0,00	0,00	334,10	0	0,00
	2017	117 01 03	6	2017	6.982,51	14,28	Geral	1.647,06	0,00	997,20	2.644,26	5	4.338,25
	2017	117 08 01	1	2017	1.355,21	16,67	Específica	357,77	0,00	225,96	583,73	4	771,48
	2017	118 07 02	1	2017	1.388,13	7,14	Geral	148,68	0,00	99,12	247,80	12	1.140,33
	2017	118 07 03	[illegible]	2017	483,50	100,00	Específica	483,50	0,00	0,00	483,50	0	0,00
	2017	106 05 06	1	2017	0,00	0,00	Geral	0,00	0,00	0,00	0,00	0	0,00

Município de Arganil

Mapa síntese por conta

Período até 12/2019

Classificação patrimonial	Ano início utilização	GH	Nº de bens	Ano económico	Valor bruto	Taxa	Tipo de Taxa	Amortizações de exercícios anteriores	Amortizações extraordinárias	Amortizações do exercício	Amortizações acumuladas	Anos de vida esperada	Valor patrimonial líquido
423													
	2018	103 01 01	1	2018	526,45	100,00	Específica	526,45	0,00	0,00	526,45	0	0,00
	2018	103 01 07	1	2018	5.842,50	12,50	Geral	304,25	0,00	730,20	1.034,45	7	4.808,05
	2018	107 01 28	2	2018	4.612,50	12,50	Geral	336,28	0,00	576,48	912,76	7	3.699,74
	2018	107 04 01	1	2018	1.299,63	12,50	Geral	67,70	0,00	162,48	230,18	7	1.069,45
	2018	107 06 05	1	2018	46,34	100,00	Específica	46,34	0,00	0,00	46,34	0	0,00
	2018	107 08 01	1	2018	55,00	100,00	Específica	55,00	0,00	0,00	55,00	0	0,00
	2018	107 08 07	1	2018	178,00	100,00	Específica	178,00	0,00	0,00	178,00	0	0,00
	2018	110 08 01	1	2018	4.306,33	20,00	Geral	0,00	0,00	645,93	645,93	4	3.660,40
	2018	112 03 03	4	2018	25,20	100,00	Específica	25,20	0,00	0,00	25,20	0	0,00
	2018	112 03 08	17	2018	553,32	100,00	Específica	553,32	0,00	0,00	553,32	0	0,00
	2018	117 01 03	1	2018	250,00	100,00	Específica	250,00	0,00	0,00	250,00	0	0,00
	2018	117 01 03	2	2018	7.258,77	14,28	Geral	387,93	0,00	1.036,56	1.424,49	6	5.834,28
	2018	117 01 04	2	2018	9.030,64	25,00	Geral	188,14	0,00	2.257,68	2.445,82	3	6.584,82
	2018	117 05 01	400	2018	34.907,41	100,00	Específica	34.907,41	0,00	0,00	34.907,41	0	0,00
	2018	104 04 11	1	2018	2.750,00	20,00	Geral	458,30	0,00	549,96	1.008,26	4	1.741,74
	2019	103 01 01	1	2019	635,41	12,50	Geral	0,00	0,00	13,24	13,24	8	622,17
	2019	103 01 10	10	2019	184,50	100,00	Específica	0,00	0,00	184,50	184,50	0	0,00
	2019	104 07 06	1	2019	295,31	100,00	Específica	0,00	0,00	295,31	295,31	0	0,00
	2019	106 01 02	2	2019	1.602,12	12,50	Geral	0,00	0,00	166,90	166,90	8	1.435,22
	2019	106 01 99	1	2019	265,00	100,00	Específica	0,00	0,00	265,00	265,00	0	0,00

Município de Arganil

Mapa síntese por conta

Período até 12/2019

Classificação patrimonial	Ano início utilização	GH	Nº de bens	Ano económico	Valor bruto	Taxa	Tipo de Taxa	Amortizações de exercícios anteriores	Amortizações extraordinárias	Amortizações do exercício	Amortizações acumuladas	Anos de vida esperada	Valor patrimonial líquido
423													
	2019	106 01 99	1	2019	3.349,60	12,50	Geral	0,00	0,00	34,89	34,89	8	3.314,71
	2019	106 04 10	1	2019	280,00	100,00	Específica	0,00	0,00	280,00	280,00	0	0,00
	2019	106 04 10	1	2019	850,00	12,50	Geral	0,00	0,00	26,55	26,55	8	823,45
	2019	106 04 49	1	2019	69,00	100,00	Específica	0,00	0,00	69,00	69,00	0	0,00
	2019	106 04 51	1	2019	1.109,00	100,00	Específica	0,00	0,00	1.109,00	1.109,00	0	0,00
	2019	107 01 07	115	2019	1.717,16	100,00	Específica	0,00	0,00	1.717,16	1.717,16	0	0,00
	2019	107 01 20	1	2019	18,45	100,00	Específica	0,00	0,00	18,45	18,45	0	0,00
	2019	107 01 24	3	2019	184,50	100,00	Específica	0,00	0,00	184,50	184,50	0	0,00
	2019	107 01 28	4	2019	12.179,25	12,50	Geral	0,00	0,00	450,89	450,89	8	11.728,36
	2019	107 02 18	20	2019	467,40	100,00	Específica	0,00	0,00	467,40	467,40	0	0,00
	2019	107 03 06	1	2019	896,67	12,50	Geral	0,00	0,00	9,34	9,34	8	887,33
	2019	107 06 03	2	2019	74,64	100,00	Específica	0,00	0,00	74,64	74,64	0	0,00
	2019	107 06 04	7	2019	1.254,60	100,00	Específica	0,00	0,00	1.254,60	1.254,60	0	0,00
	2019	107 06 04	2	2019	922,50	12,50	Geral	0,00	0,00	9,61	9,61	8	912,89
	2019	107 06 05	45	2019	3.523,85	100,00	Específica	0,00	0,00	3.523,85	3.523,85	0	0,00
	2019	107 06 05	1	2019	615,00	12,50	Geral	0,00	0,00	6,41	6,41	8	608,59
	2019	107 06 06	5	2019	738,00	100,00	Específica	0,00	0,00	738,00	738,00	0	0,00
	2019	107 07 02	12	2019	2.111,49	100,00	Específica	0,00	0,00	2.111,49	2.111,49	0	0,00
	2019	107 08 01	1	2019	970,00	20,00	Geral	0,00	0,00	64,68	64,68	5	905,32
	2019	109 03 06	1	2019	2.398,50	25,00	Geral	0,00	0,00	549,67	549,67	4	1.848,83

Município de Arganil

Mapa síntese por conta

Período até 12/2019

Classificação patrimonial	Ano início utilização	GH	Nº de bens	Ano económico	Valor bruto	Taxa	Tipo de Taxa	Amortizações de exercícios anteriores	Amortizações extraordinárias	Amortizações do exercício	Amortizações acumuladas	Anos de vida esperada	Valor patrimonial líquido
423													
	2019	110 03 02	1	2019	4.089,39	12,50	Geral	0,00	0,00	440,86	440,86	8	3.648,53
	2019	111 02 02	2	2019	1.426,80	20,00	Geral	0,00	0,00	23,78	23,78	5	1.403,02
	2019	112 01 04	1	2019	249,08	100,00	Específica	0,00	0,00	249,08	249,08	0	0,00
	2019	112 01 04	1	2019	1.532,58	25,00	Geral	0,00	0,00	191,58	191,58	4	1.341,00
	2019	112 03 08	173	2019	7.896,16	100,00	Específica	0,00	0,00	7.896,16	7.896,16	0	0,00
	2019	112 03 08	3	2019	2.745,36	20,00	Geral	0,00	0,00	91,50	91,50	5	2.653,86
	2019	117 01 03	1	2019	313,86	100,00	Específica	0,00	0,00	313,86	313,86	0	0,00
	2019	117 01 03	5	2019	6.159,44	14,28	Geral	0,00	0,00	605,28	605,28	7	5.554,16
	2019	117 05 01	1500	2019	22.970,25	100,00	Específica	0,00	0,00	22.970,25	22.970,25	0	0,00
	2019	118 05 04	1	2019	58,30	100,00	Específica	0,00	0,00	58,30	58,30	0	0,00
	2019	110 10 02	11	2019	480,93	100,00	Específica	0,00	0,00	480,93	480,93	0	0,00
Totais da conta 423:			27962		4.378.850,57			3.647.532,00	133.650.526,35	133.868.578,74	271.166.637,09		-266.787.786,52
Totais finais:			27962		4.378.850,57			3.647.532,00	133.650.526,35	133.868.578,74	271.166.637,09		-266.787.786,52

Nota: Os valores do mapa relativos às Amortizações do Exercício, correspondem ao saldo das amortizações do ano na conta equivalente.

Assim, caso tenham sido efetuadas transferências de conta de bens no ano, não poderá comparar estes valores com mapas de movimentos do exercício na 66/68 ou mesmo 48.

Municipio de Arganil

Mapa síntese por conta

Ano: 2019

Período até 12/2019

Classificação patrimonial	Ano início utilização	GH	Nº de bens	Ano económico	Valor bruto	Taxa	Tipo de Taxa	Amortizações de exercícios anteriores	Amortizações extraordinárias	Amortizações do exercício	Amortizações acumuladas	Anos de vida esperada	Valor patrimonial líquido
426													
		101 01 15	6	2009	0,00	25,00	Geral	0,00	44.550.175,45	44.550.175,45	89.100.350,90	4	-89.100.350,90
		107 06 05	10	2011	0,00	12,50	Geral	0,00	44.550.175,45	44.550.175,45	89.100.350,90	8	-89.100.350,90
	1982	103 03 03	1	2002	330,70	20,00	Geral	330,70	0,00	0,00	330,70	0	0,00
	1993	103 02 06	1	2002	299,28	20,00	Geral	299,28	0,00	0,00	299,28	0	0,00
	1993	107 05 02	1	2002	142,16	12,50	Geral	142,16	0,00	0,00	142,16	0	0,00
	1994	104 07 07	1	2002	255,23	12,50	Geral	255,23	0,00	0,00	255,23	0	0,00
	1994	104 07 07	1	2002	0,00	12,50	Geral	0,00	0,00	0,00	0,00	8	0,00
	1995	102 01 08	5	2002	1.361,96	14,28	Específica	1.361,96	0,00	0,00	1.361,96	0	0,00
	1995	103 01 12	1	2002	0,00	20,00	Específica	0,00	0,00	0,00	0,00	5	0,00
	1995	106 03 04	1	2002	31,42	14,28	Geral	31,42	0,00	0,00	31,42	0	0,00
	1995	107 04 15	1	2002	34,82	12,50	Geral	34,82	0,00	0,00	34,82	0	0,00
	1996	102 01 08	4	2002	0,00	14,28	Específica	0,00	0,00	0,00	0,00	7	0,00
	1996	103 01 04	3	2002	474,78	12,50	Geral	474,78	0,00	0,00	474,78	0	0,00
	1996	103 01 10	1	2002	0,00	12,50	Geral	0,00	0,00	0,00	0,00	8	0,00
	1996	104 07 17	1	2002	0,00	12,50	Específica	0,00	0,00	0,00	0,00	8	0,00
	1996	104 08 06	1	2002	0,00	14,28	Geral	0,00	0,00	0,00	0,00	7	0,00
	1996	104 09 01	1	2002	0,00	12,50	Geral	0,00	0,00	0,00	0,00	8	0,00
	1996	104 09 04	5	2002	0,00	12,50	Geral	0,00	0,00	0,00	0,00	8	0,00
	1996	106 02 06	3	2002	0,00	12,50	Geral	0,00	0,00	0,00	0,00	8	0,00
	1996	106 02 13	1	2002	1.333,41	12,50	Geral	1.333,41	0,00	0,00	1.333,41	0	0,00

Municipio de Arganil

Mapa síntese por conta

Período até 12/2019

Classificação patrimonial	Ano início utilização	GH	Nº de bens	Ano económico	Valor bruto	Taxa	Tipo de Taxa	Amortizações de exercícios anteriores	Amortizações extraordinárias	Amortizações do exercício	Amortizações acumuladas	Anos de vida esperada	Valor patrimonial líquido
426													
	1996	106 02 15	1	2002	0,00	12,50	Geral	0,00	0,00	0,00	0,00	8	0,00
	1996	106 03 01	1	2002	0,00	14,28	Geral	0,00	0,00	0,00	0,00	7	0,00
	1996	106 03 03	2	2002	0,00	14,28	Geral	0,00	0,00	0,00	0,00	7	0,00
	1996	106 03 07	1	2002	0,00	12,50	Geral	0,00	0,00	0,00	0,00	8	0,00
	1996	106 03 11	1	2002	0,00	20,00	Geral	0,00	0,00	0,00	0,00	5	0,00
	1996	106 03 12	1	2002	0,00	20,00	Geral	0,00	0,00	0,00	0,00	5	0,00
	1996	106 03 15	1	2002	0,00	20,00	Geral	0,00	0,00	0,00	0,00	5	0,00
	1996	106 05 07	3	2002	0,00	0,00	Específica	0,00	0,00	0,00	0,00	0	0,00
	1997	101 01 02	1	2002	920,28	25,00	Geral	920,28	0,00	0,00	920,28	0	0,00
	1997	101 01 15	3	2002	2.528,91	25,00	Geral	2.528,91	0,00	0,00	2.528,91	0	0,00
	1997	103 03 05	1	2002	400,93	20,00	Geral	400,93	0,00	0,00	400,93	0	0,00
	1997	107 04 15	1	2002	45,39	12,50	Geral	45,39	0,00	0,00	45,39	0	0,00
	1998	101 01 02	1	2002	0,00	25,00	Geral	0,00	0,00	0,00	0,00	4	0,00
	1998	101 01 07	1	2002	0,00	25,00	Geral	0,00	0,00	0,00	0,00	4	0,00
	1998	101 01 13	1	2002	0,00	25,00	Geral	0,00	0,00	0,00	0,00	4	0,00
	1998	101 01 15	1	2002	0,00	25,00	Geral	0,00	0,00	0,00	0,00	4	0,00
	1998	101 01 21	1	2002	0,00	25,00	Geral	0,00	0,00	0,00	0,00	4	0,00
	1998	102 01 08	2	2002	0,00	14,28	Específica	0,00	0,00	0,00	0,00	7	0,00
	1998	103 01 04	4	2002	595,16	12,50	Geral	595,16	0,00	0,00	595,16	0	0,00
	1998	103 02 04	1	2002	59,88	20,00	Geral	59,88	0,00	0,00	59,88	0	0,00

Município de Arganil

Mapa síntese por conta

Periodo até 12/2019

Classificação patrimonial	Ano início utilização	GH	Nº de bens	Ano económico	Valor bruto	Taxa	Tipo de Taxa	Amortizações de exercícios anteriores	Amortizações extraordinárias	Amortizações do exercício	Amortizações acumuladas	Anos de vida esperada	Valor patrimonial líquido
426													
	1998	104 06 19	1	2002	698,67	20,00	Geral	698,67	0,00	0,00	698,67	[illegible]	0,00
	1998	104 07 07	2	2002	654,47	12,50	Geral	654,47	0,00	0,00	654,47	[illegible]	0,00
	1998	106 02 03	1	2002	0,00	12,50	Geral	0,00	0,00	0,00	0,00	[illegible]	0,00
	1998	106 03 04	3	2002	0,00	14,28	Geral	0,00	0,00	0,00	0,00	7	0,00
	1998	106 03 15	2	2002	0,00	20,00	Geral	0,00	0,00	0,00	0,00	5	0,00
	1998	106 03 17	2	2002	0,00	14,28	Geral	0,00	0,00	0,00	0,00	7	0,00
	1998	106 03 18	2	2002	0,00	14,28	Geral	0,00	0,00	0,00	0,00	7	0,00
	1998	107 02 15	1	2002	175,08	12,50	Geral	175,08	0,00	0,00	175,08	[illegible]	0,00
	1998	107 04 15	1	2002	17,45	12,50	Geral	17,45	0,00	0,00	17,45	[illegible]	0,00
	1998	107 05 02	8	2002	0,00	12,50	Geral	0,00	0,00	0,00	0,00	[illegible]	0,00
	1999	101 01 07	1	2002	501,31	25,00	Geral	501,31	0,00	0,00	501,31	[illegible]	0,00
	1999	102 01 11	22	2002	10.866,42	14,28	Geral	10.866,42	0,00	0,00	10.866,42	[illegible]	0,00
	1999	103 01 11	11	2002	2.888,82	12,50	Geral	2.888,82	0,00	0,00	2.888,82	1	0,00
	1999	103 02 03	1	2002	231,98	12,50	Geral	231,98	0,00	0,00	231,98	1	0,00
	1999	103 02 04	2	2002	100,65	20,00	Geral	100,65	0,00	0,00	100,65	[illegible]	0,00
	1999	103 02 11	1	2002	204,68	20,00	Geral	204,68	0,00	0,00	204,68	[illegible]	0,00
	1999	104 09 01	1	2002	82,67	12,50	Geral	82,67	0,00	0,00	82,67	1	0,00
	1999	106 03 17	3	2002	361,07	14,28	Geral	361,07	0,00	0,00	361,07	[illegible]	0,00
	1999	106 03 18	1	2002	142,16	14,28	Geral	142,16	0,00	0,00	142,16	[illegible]	0,00
	1999	106 05 06	1	2002	17,50	0,00	Geral	0,00	0,00	0,00	0,00	0	17,50

Município de Arganil

Mapa síntese por conta

Periodo até 12/2019

Classificação patrimonial	Ano início utilização	GH	Nº de bens	Ano económico	Valor bruto	Taxa	Tipo de Taxa	Amortizações de exercícios anteriores	Amortizações extraordinárias	Amortizações do exercício	Amortizações acumuladas	Anos de vida esperada	Valor patrimonial líquido
426													
	2000	101 01 02	4	2002	7.034,04	25,00	Geral	7.034,04	0,00	0,00	7.034,04	0	0,00
	2000	101 01 02	1	2002	2.144,92	100,00	Específica	2.144,92	0,00	0,00	2.144,92	0	0,00
	2000	101 01 07	2	2002	2.343,70	25,00	Geral	2.343,70	0,00	0,00	2.343,70	[illegible]	0,00
	2000	101 01 09	3	2002	2.451,09	25,00	Geral	2.451,09	0,00	0,00	2.451,09	[illegible]	0,00
	2000	101 01 13	2	2002	0,00	25,00	Geral	0,00	0,00	0,00	0,00	4	0,00
	2000	101 01 15	1	2002	465,12	25,00	Geral	465,12	0,00	0,00	465,12	0	0,00
	2000	102 01 01	1	2002	495,05	12,50	Geral	495,05	0,00	0,00	495,05	0	0,00
	2000	103 02 04	1	2002	42,40	20,00	Geral	42,40	0,00	0,00	42,40	[illegible]	0,00
	2000	104 06 19	1	2002	89,78	20,00	Geral	89,78	0,00	0,00	89,78	[illegible]	0,00
	2000	106 03 11	1	2002	0,00	20,00	Geral	0,00	0,00	0,00	0,00	5	0,00
	2000	106 05 06	[illegible]	2002	108,31	0,00	Geral	0,00	0,00	0,00	0,00	0	108,31
	2001	101 01 01	1	2002	3.978,94	12,50	Geral	3.978,94	0,00	0,00	3.978,94	[illegible]	0,00
	2001	101 01 02	[illegible]	2002	6.963,26	25,00	Geral	6.963,26	0,00	0,00	6.963,26	0	0,00
	2001	101 01 02	1	2002	1.039,30	100,00	Específica	1.039,30	0,00	0,00	1.039,30	0	0,00
	2001	101 01 07	1	2002	465,42	20,00	Específica	465,42	0,00	0,00	465,42	0	0,00
	2001	101 01 13	4	2002	0,00	25,00	Geral	0,00	0,00	0,00	0,00	4	0,00
	2001	101 01 15	[illegible]	2002	19,17	25,00	Geral	19,17	0,00	0,00	19,17	0	0,00
	2001	101 01 15	1	2002	16.628,94	100,00	Específica	16.628,94	0,00	0,00	16.628,94	0	0,00
	2001	101 01 15	[illegible]	2002	0,00	25,00	Geral	0,00	0,00	0,00	0,00	4	0,00
	2001	101 01 23	1	2002	7.628,55	100,00	Específica	7.628,55	0,00	0,00	7.628,55	0	0,00

Município de Arganil

Mapa síntese por conta

Período até 12/2019

Classificação patrimonial	Ano início utilização	GH	Nº de bens	Ano económico	Valor bruto	Taxa	Tipo de Taxa	Amortizações de exercícios anteriores	Amortizações extraordinárias	Amortizações do exercício	Amortizações acumuladas	Anos de vida esperada	Valor patrimonial líquido
426													
	2001	102 01 12	1	2002	465,42	20,00	Geral	465,42	0,00	0,00	465,42	0	0,00
	2001	102 01 13	1	2002	0,00	12,50	Geral	0,00	0,00	0,00	0,00	8	0,00
	2001	103 01 01	1	2002	0,00	20,00	Específica	0,00	0,00	0,00	0,00	5	0,00
	2001	103 01 01	1	2002	0,00	12,50	Geral	0,00	0,00	0,00	0,00	8	0,00
	2001	103 01 08	1	2002	0,00	20,00	Específica	0,00	0,00	0,00	0,00	5	0,00
	2001	103 01 08	2	2002	0,00	12,50	Geral	0,00	0,00	0,00	0,00	8	0,00
	2001	103 01 12	1	2002	0,00	20,00	Específica	0,00	0,00	0,00	0,00	5	0,00
	2001	103 01 12	4	2002	0,00	12,50	Geral	0,00	0,00	0,00	0,00	8	0,00
	2001	103 01 13	10	2002	1.099,72	12,50	Geral	1.099,72	0,00	0,00	1.099,72	0	0,00
	2001	103 02 03	1	2002	0,00	12,50	Geral	0,00	0,00	0,00	0,00	8	0,00
	2001	103 02 04	3	2002	0,00	20,00	Geral	0,00	0,00	0,00	0,00	5	0,00
	2001	103 02 06	1	2002	239,86	20,00	Geral	239,86	0,00	0,00	239,86	0	0,00
	2001	103 02 06	1	2002	0,00	20,00	Geral	0,00	0,00	0,00	0,00	5	0,00
	2001	103 02 08	3	2002	0,00	12,50	Geral	0,00	0,00	0,00	0,00	8	0,00
	2001	103 02 10	3	2002	0,00	12,50	Geral	0,00	0,00	0,00	0,00	8	0,00
	2001	103 02 11	1	2002	18,70	12,50	Específica	18,70	0,00	0,00	18,70	0	0,00
	2001	103 03 01	1	2002	1.692,42	20,00	Geral	1.692,42	0,00	0,00	1.692,42	0	0,00
	2001	104 06 19	1	2002	0,00	20,00	Geral	0,00	0,00	0,00	0,00	5	0,00
	2001	104 07 07	2	2002	0,00	12,50	Geral	0,00	0,00	0,00	0,00	8	0,00
	2001	104 07 14	4	2002	0,00	12,50	Geral	0,00	0,00	0,00	0,00	8	0,00

Município de Arganil

Mapa síntese por conta

Período até 12/2019

Classificação patrimonial	Ano início utilização	GH	Nº de bens	Ano económico	Valor bruto	Taxa	Tipo de Taxa	Amortizações de exercícios anteriores	Amortizações extraordinárias	Amortizações do exercício	Amortizações acumuladas	Anos de vida esperada	Valor patrimonial líquido
426													
	2001	104 07 16	1	2002	0,00	16,66	Geral	0,00	0,00	0,00	0,00	6	0,00
	2001	106 02 14	2	2002	0,00	12,50	Geral	0,00	0,00	0,00	0,00	8	0,00
	2001	106 03 15	2	2002	0,00	20,00	Geral	0,00	0,00	0,00	0,00	5	0,00
	2001	107 02 15	1	2002	0,00	14,28	Específica	0,00	0,00	0,00	0,00	7	0,00
	2001	107 02 15	1	2002	0,00	12,50	Geral	0,00	0,00	0,00	0,00	8	0,00
	2001	107 02 20	1	2002	0,00	20,00	Geral	0,00	0,00	0,00	0,00	5	0,00
	2001	107 02 20	1	2002	0,00	12,50	Específica	0,00	0,00	0,00	0,00	8	0,00
	2001	107 04 01	9	2002	0,00	12,50	Geral	0,00	0,00	0,00	0,00	8	0,00
	2001	107 04 04	1	2002	314,24	12,50	Geral	314,24	0,00	0,00	314,24	0	0,00
	2001	107 04 15	1	2002	0,00	12,50	Específica	0,00	0,00	0,00	0,00	8	0,00
	2001	107 04 15	7	2002	0,00	12,50	Geral	0,00	0,00	0,00	0,00	8	0,00
	2001	107 05 02	4	2002	101,71	12,50	Geral	101,71	0,00	0,00	101,71	0	0,00
	2001	107 05 02	4	2002	0,00	12,50	Geral	0,00	0,00	0,00	0,00	8	0,00
	2001	106 05 06	2	2002	34,79	0,00	Geral	0,00	0,00	0,00	0,00	0	34,79
	2001	104 05 17	2	2002	5.252,35	14,28	Geral	5.252,35	0,00	0,00	5.252,35	0	0,00
	2002	101 01 02	5	2002	9.348,94	25,00	Geral	9.348,94	0,00	0,00	9.348,94	0	0,00
	2002	101 01 02	1	2002	1.682,12	100,00	Específica	1.682,12	0,00	0,00	1.682,12	0	0,00
	2002	101 01 04	1	2002	116,62	25,00	Geral	116,62	0,00	0,00	116,62	0	0,00
	2002	101 01 07	1	2002	143,00	25,00	Geral	143,00	0,00	0,00	143,00	0	0,00
	2002	101 01 13	1	2002	0,00	25,00	Geral	0,00	0,00	0,00	0,00	4	0,00

Município de Arganil

Mapa síntese por conta

Período até 12/2019

Classificação patrimonial	Ano início utilização	GH	Nº de bens	Ano económico	Valor bruto	Taxa	Tipo de Taxa	Amortizações de exercícios anteriores	Amortizações extraordinárias	Amortizações do exercício	Amortizações acumuladas	Anos de vida esperada	Valor patrimonial líquido
426													
	2002	101 01 15	9	2002	333,64	25,00	Geral	333,64	0,00	0,00	333,64	0	0,00
	2002	101 01 15	20	2002	0,00	25,00	Geral	0,00	0,00	0,00	0,00	4	0,00
	2002	101 01 18	1	2002	591,20	25,00	Geral	591,20	0,00	0,00	591,20	0	0,00
	2002	101 01 20	3	2002	272,13	25,00	Geral	272,13	0,00	0,00	272,13	0	0,00
	2002	101 02 03	2	2002	1.679,16	33,33	Geral	1.679,16	0,00	0,00	1.679,16	0	0,00
	2002	101 02 04	2	2002	2.221,32	33,33	Geral	2.221,32	0,00	0,00	2.221,32	0	0,00
	2002	102 01 08	2	2002	252,78	12,50	Geral	252,78	0,00	0,00	252,78	0	0,00
	2002	102 01 08	1	2002	0,00	14,28	Específica	0,00	0,00	0,00	0,00	7	0,00
	2002	102 01 12	1	2002	390,15	20,00	Geral	390,15	0,00	0,00	390,15	0	0,00
	2002	102 01 12	1	2002	269,88	20,00	Geral	269,88	0,00	0,00	269,88	1	0,00
	2002	102 01 13	8	2002	0,00	12,50	Geral	0,00	0,00	0,00	0,00	8	0,00
	2002	102 01 99	4	2002	6.823,20	14,28	Geral	6.823,20	0,00	0,00	6.823,20	0	0,00
	2002	103 01 10	1	2002	0,00	12,50	Geral	0,00	0,00	0,00	0,00	8	0,00
	2002	103 02 04	1	2002	314,22	20,00	Geral	314,22	0,00	0,00	314,22	1	0,00
	2002	103 02 11	1	2002	136,77	12,50	Específica	136,77	0,00	0,00	136,77	0	0,00
	2002	104 07 23	1	2002	0,00	16,66	Geral	0,00	0,00	0,00	0,00	6	0,00
	2002	104 09 01	1	2002	2.389,47	12,50	Geral	2.389,47	0,00	0,00	2.389,47	0	0,00
	2002	106 02 03	1	2002	0,00	12,50	Geral	0,00	0,00	0,00	0,00	8	0,00
	2002	106 02 13	1	2002	84,70	12,50	Geral	84,70	0,00	0,00	84,70	0	0,00
	2002	106 02 14	9	2002	0,00	12,50	Geral	0,00	0,00	0,00	0,00	8	0,00

Município de Arganil

Mapa síntese por conta

Período até 12/2019

Classificação patrimonial	Ano início utilização	GH	Nº de bens	Ano económico	Valor bruto	Taxa	Tipo de Taxa	Amortizações de exercícios anteriores	Amortizações extraordinárias	Amortizações do exercício	Amortizações acumuladas	Anos de vida esperada	Valor patrimonial líquido
426													
	2002	106 03 01	1	2002	406,50	14,28	Geral	406,50	0,00	0,00	406,50	0	0,00
	2002	106 03 01	1	2002	0,00	14,28	Geral	0,00	0,00	0,00	0,00	7	0,00
	2002	106 03 03	1	2002	539,94	14,28	Geral	539,94	0,00	0,00	539,94	0	0,00
	2002	106 03 04	1	2002	0,00	14,28	Geral	0,00	0,00	0,00	0,00	7	0,00
	2002	106 03 11	1	2002	224,63	20,00	Geral	224,63	0,00	0,00	224,63	1	0,00
	2002	106 03 12	1	2002	458,42	20,00	Geral	458,42	0,00	0,00	458,42	1	0,00
	2002	106 03 15	1	2002	0,00	20,00	Geral	0,00	0,00	0,00	0,00	5	0,00
	2002	106 03 15	1	2002	0,00	14,28	Específica	0,00	0,00	0,00	0,00	7	0,00
	2002	106 03 16	1	2002	678,73	14,28	Geral	678,73	0,00	0,00	678,73	0	0,00
	2002	106 03 17	2	2002	0,00	14,28	Geral	0,00	0,00	0,00	0,00	7	0,00
	2002	106 03 18	3	2002	0,00	14,28	Geral	0,00	0,00	0,00	0,00	7	0,00
	2002	107 01 16	3	2002	0,00	12,50	Geral	0,00	0,00	0,00	0,00	8	0,00
	2002	107 04 04	2	2002	321,06	12,50	Geral	321,06	0,00	0,00	321,06	0	0,00
	2002	107 04 14	2	2002	75,81	12,50	Geral	75,81	0,00	0,00	75,81	0	0,00
	2002	107 05 02	1	2002	38,00	12,50	Geral	38,00	0,00	0,00	38,00	0	0,00
	2002	107 05 02	1	2002	0,00	12,50	Geral	0,00	0,00	0,00	0,00	8	0,00
	2002	110 03 02	2	2002	4.615,45	14,28	Específica	4.615,45	0,00	0,00	4.615,45	0	0,00
	2002	106 05 06	4	2002	115,64	0,00	Geral	0,00	0,00	0,00	0,00	0	115,64
	2002	104 01 13	1	2002	0,00	12,50	Geral	0,00	0,00	0,00	0,00	8	0,00
	2003	101 01 02	1	2003	1.722,00	25,00	Geral	1.722,00	0,00	0,00	1.722,00	0	0,00

Município de Arganil

Mapa síntese por conta

Período até 12/2019

Classificação patrimonial	Ano início utilização	GH	Nº de bens	Ano económico	Valor bruto	Taxa	Tipo de Taxa	Amortizações de exercícios anteriores	Amortizações extraordinárias	Amortizações do exercício	Amortizações acumuladas	Anos de vida esperada	Valor patrimonial líquido
426													
	2003	101 01 02	1	2003	1.054,34	50,00	Específica	1.054,34	0,00	0,00	1.054,34	0	0,00
	2003	101 01 02	2	2003	2.320,50	25,00	Geral	2.320,50	0,00	0,00	2.320,50	1	0,00
	2003	101 01 02	1	2003	1.325,09	50,00	Específica	1.325,09	0,00	0,00	1.325,09	1	0,00
	2003	101 01 07	3	2003	845,92	25,00	Geral	845,92	0,00	0,00	845,92	0	0,00
	2003	101 01 07	1	2003	455,77	25,00	Geral	455,77	0,00	0,00	455,77	1	0,00
	2003	101 01 12	1	2003	75,00	25,00	Geral	75,00	0,00	0,00	75,00	0	0,00
	2003	101 01 12	1	2003	41,90	25,00	Geral	41,90	0,00	0,00	41,90	1	0,00
	2003	101 01 15	3	2003	157,76	25,00	Geral	157,76	0,00	0,00	157,76	0	0,00
	2003	101 01 15	9	2003	556,53	25,00	Geral	556,53	0,00	0,00	556,53	1	0,00
	2003	101 01 18	1	2003	4.462,51	25,00	Geral	4.462,51	0,00	0,00	4.462,51	1	0,00
	2003	101 01 20	1	2003	155,89	25,00	Geral	155,89	0,00	0,00	155,89	1	0,00
	2003	101 01 22	1	2003	3.411,73	25,00	Geral	3.411,73	0,00	0,00	3.411,73	1	0,00
	2003	101 01 27	1	2003	294,88	25,00	Geral	294,88	0,00	0,00	294,88	0	0,00
	2003	101 01 27	2	2003	214,08	25,00	Geral	214,08	0,00	0,00	214,08	1	0,00
	2003	101 02 03	2	2003	3.444,55	33,33	Geral	3.444,55	0,00	0,00	3.444,55	0	0,00
	2003	101 02 04	1	2003	6.028,38	33,33	Geral	6.028,38	0,00	0,00	6.028,38	0	0,00
	2003	102 01 11	1	2003	49,00	14,28	Geral	49,00	0,00	0,00	49,00	0	0,00
	2003	102 01 99	1	2003	121,86	14,28	Geral	121,86	0,00	0,00	121,86	0	0,00
	2003	103 01 05	3	2003	292,04	12,50	Geral	292,04	0,00	0,00	292,04	0	0,00
	2003	103 03 01	1	2003	1.616,29	20,00	Geral	1.616,29	0,00	0,00	1.616,29	1	0,00

Município de Arganil

Mapa síntese por conta

Período até 12/2019

Classificação patrimonial	Ano início utilização	GH	Nº de bens	Ano económico	Valor bruto	Taxa	Tipo de Taxa	Amortizações de exercícios anteriores	Amortizações extraordinárias	Amortizações do exercício	Amortizações acumuladas	Anos de vida esperada	Valor patrimonial líquido
426													
	2003	104 07 16	6	2003	10.084,05	16,66	Geral	10.084,05	0,00	0,00	10.084,05	0	0,00
	2003	104 09 04	1	2003	1.249,50	12,50	Geral	1.249,50	0,00	0,00	1.249,50	0	0,00
	2003	106 03 17	1	2003	117,61	14,28	Geral	117,61	0,00	0,00	117,61	0	0,00
	2003	106 04 53	1	2003	237,42	12,50	Geral	237,42	0,00	0,00	237,42	0	0,00
	2003	107 01 20	1	2003	0,00	12,50	Geral	0,00	0,00	0,00	0,00	8	0,00
	2003	110 03 02	1	2003	1.564,00	0,00	Específica	1.564,00	0,00	0,00	1.564,00	0	0,00
	2003	110 03 02	1	2003	38,00	14,28	Específica	38,00	0,00	0,00	38,00	0	0,00
	2003	110 03 02	2	2003	2.168,57	14,28	Específica	2.168,57	0,00	0,00	2.168,57	1	0,00
	2003	110 03 02	2	2003	3.087,00	100,00	Específica	3.087,00	0,00	0,00	3.087,00	1	0,00
	2003	106 05 06	5	2003	1.018,85	0,00	Geral	0,00	0,00	0,00	0,00	0	1.018,85
	2003	104 05 08	1	2003	206,00	20,00	Geral	206,00	0,00	0,00	206,00	0	0,00
	2004	101 01 02	1	2004	854,01	50,00	Específica	854,01	0,00	0,00	854,01	[illegible]	0,00
	2004	101 01 04	2	2004	57,12	100,00	Específica	57,12	0,00	0,00	57,12	[illegible]	0,00
	2004	101 01 07	1	2004	292,01	25,00	Geral	292,01	0,00	0,00	292,01	0	0,00
	2004	101 01 07	1	2004	123,76	100,00	Específica	123,76	0,00	0,00	123,76	0	0,00
	2004	101 01 15	1	2004	3.227,03	25,00	Geral	3.227,03	0,00	0,00	3.227,03	[illegible]	0,00
	2004	101 01 15	13	2004	534,17	100,00	Específica	534,17	0,00	0,00	534,17	[illegible]	0,00
	2004	101 01 19	1	2004	1.136,45	25,00	Geral	1.136,45	0,00	0,00	1.136,45	[illegible]	0,00
	2004	101 01 19	1	2004	232,05	100,00	Específica	232,05	0,00	0,00	232,05	[illegible]	0,00
	2004	101 01 20	1	2004	368,30	25,00	Geral	368,30	0,00	0,00	368,30	[illegible]	0,00

Município de Arganil

Mapa síntese por conta

Período até 12/2019

Classificação patrimonial	Ano início utilização	GH	Nº de bens	Ano económico	Valor bruto	Taxa	Tipo de Taxa	Amortizações de exercícios anteriores	Amortizações extraordinárias	Amortizações do exercício	Amortizações acumuladas	Anos de vida esperada	Valor patrimonial líquido
426													
	2004	101 01 21	1	2004	29,75	100,00	Específica	29,75	0,00	0,00	29,75	0	0,00
	2004	101 01 27	1	2004	90,20	100,00	Específica	90,20	0,00	0,00	90,20	0	0,00
	2004	101 02 03	2	2004	300,69	100,00	Específica	300,69	0,00	0,00	300,69	0	0,00
	2004	101 02 03	12	2004	142.254,79	33,33	Geral	142.254,79	0,00	0,00	142.254,79	1	0,00
	2004	101 02 04	1	2004	3.284,40	33,33	Geral	3.284,40	0,00	0,00	3.284,40	1	0,00
	2004	102 01 99	1	2004	321,60	14,28	Geral	321,60	0,00	0,00	321,60	0	0,00
	2004	102 01 99	24	2004	2.887,71	100,00	Específica	2.887,71	0,00	0,00	2.887,71	0	0,00
	2004	102 01 99	24	2004	0,00	14,28	Geral	0,00	0,00	0,00	0,00	7	0,00
	2004	106 03 07	1	2004	3.330,81	12,50	Geral	3.330,81	0,00	0,00	3.330,81	0	0,00
	2004	107 04 01	1	2004	1.160,25	12,50	Geral	1.160,25	0,00	0,00	1.160,25	0	0,00
	2004	110 03 02	2	2004	2.300,00	14,28	Específica	2.300,00	0,00	0,00	2.300,00	0	0,00
	2004	110 03 02	1	2004	1.029,00	100,00	Específica	1.029,00	0,00	0,00	1.029,00	1	0,00
	2005	101 01 02	26	2005	23.481,78	25,00	Geral	23.481,78	0,00	0,00	23.481,78	0	0,00
	2005	101 01 02	1	2005	1.317,62	50,00	Específica	1.317,62	0,00	0,00	1.317,62	0	0,00
	2005	101 01 02	12	2005	13.745,37	100,00	Específica	13.745,37	0,00	0,00	13.745,37	0	0,00
	2005	101 01 04	4	2005	120,58	100,00	Específica	120,58	0,00	0,00	120,58	0	0,00
	2005	101 01 07	3	2005	977,39	25,00	Geral	977,39	0,00	0,00	977,39	0	0,00
	2005	101 01 07	21	2005	1.818,16	100,00	Específica	1.818,16	0,00	0,00	1.818,16	0	0,00
	2005	101 01 13	1	2005	182,28	100,00	Específica	182,28	0,00	0,00	182,28	0	0,00
	2005	**101 01 15**	**1**	**2005**	**202,70**	**100,00**	**Específica**	**202,70**	**0,00**	**0,00**	**202,70**	**0**	**0,00**

Município de Arganil

Mapa síntese por conta

Período até 12/2019

Classificação patrimonial	Ano início utilização	GH	Nº de bens	Ano económico	Valor bruto	Taxa	Tipo de Taxa	Amortizações de exercícios anteriores	Amortizações extraordinárias	Amortizações do exercício	Amortizações acumuladas	Anos de vida esperada	Valor patrimonial líquido
426													
	2005	101 01 19	1	2005	145,20	100,00	Específica	145,20	0,00	0,00	145,20	0	0,00
	2005	101 01 21	1	2005	16,00	100,00	Específica	16,00	0,00	0,00	16,00	0	0,00
	2005	101 02 03	9	2005	122.459,20	33,33	Geral	122.459,20	0,00	0,00	122.459,20	0	0,00
	2005	101 02 03	1	2005	121,00	100,00	Específica	121,00	0,00	0,00	121,00	0	0,00
	2005	101 02 04	2	2005	4.522,00	33,33	Geral	4.522,00	0,00	0,00	4.522,00	0	0,00
	2005	102 01 12	1	2005	128,74	100,00	Específica	128,74	0,00	0,00	128,74	0	0,00
	2005	102 01 14	1	2005	65,00	100,00	Específica	65,00	0,00	0,00	65,00	0	0,00
	2005	102 01 20	1	2005	547,40	12,50	Geral	547,40	0,00	0,00	547,40	0	0,00
	2005	102 01 99	2	2005	123,13	100,00	Específica	123,13	0,00	0,00	123,13	0	0,00
	2005	103 02 04	2	2005	152,33	100,00	Específica	152,33	0,00	0,00	152,33	0	0,00
	2005	104 06 19	2	2005	235,50	100,00	Específica	235,50	0,00	0,00	235,50	0	0,00
	2005	104 06 19	1	2005	0,00	20,00	Geral	0,00	0,00	0,00	0,00	5	0,00
	2005	106 01 02	6	2005	5.313,35	12,50	Geral	5.313,35	0,00	0,00	5.313,35	0	0,00
	2005	106 03 17	1	2005	164,91	100,00	Específica	164,91	0,00	0,00	164,91	0	0,00
	2005	107 04 15	4	2005	77,12	100,00	Específica	77,12	0,00	0,00	77,12	0	0,00
	2005	107 04 15	1	2005	0,00	12,50	Geral	0,00	0,00	0,00	0,00	8	0,00
	2005	110 03 02	1	2005	2.250,00	14,28	Específica	2.250,00	0,00	0,00	2.250,00	0	0,00
	2005	110 03 02	2	2005	239,00	100,00	Específica	239,00	0,00	0,00	239,00	0	0,00
	2005	110 03 02	3	2005	3.468,15	100,00	Específica	3.468,15	0,00	0,00	3.468,15	1	0,00
	2005	106 05 06	1	2005	37,50	0,00	Geral	0,00	0,00	0,00	0,00	0	37,50

Município de Arganil

Mapa síntese por conta

Período até 12/2019

Classificação patrimonial	Ano início utilização	GH	Nº de bens	Ano económico	Valor bruto	Taxa	Tipo de Taxa	Amortizações de exercícios anteriores	Amortizações extraordinárias	Amortizações do exercício	Amortizações acumuladas	Anos de vida esperada	Valor patrimonial líquido
426													
	2006	101 01 02	17	2006	15.597,02	25,00	Geral	15.597,02	0,00	0,00	15.597,02	0	0,00
	2006	101 01 02	1	2006	3.080,95	33,33	Específica	3.080,95	0,00	0,00	3.080,95	0	0,00
	2006	101 01 02	1	2006	720,45	50,00	Específica	720,45	0,00	0,00	720,45	0	0,00
	2006	101 01 07	7	2006	482,79	100,00	Específica	482,79	0,00	0,00	482,79	0	0,00
	2006	101 01 13	1	2006	4.327,44	25,00	Geral	4.327,44	0,00	0,00	4.327,44	0	0,00
	2006	101 01 13	10	2006	1.243,33	100,00	Específica	1.243,33	0,00	0,00	1.243,33	0	0,00
	2006	101 01 15	1	2006	1.708,82	25,00	Geral	1.708,82	0,00	0,00	1.708,82	0	0,00
	2006	101 01 15	11	2006	205,39	100,00	Específica	205,39	0,00	0,00	205,39	0	0,00
	2006	101 01 16	4	2006	4.446,00	25,00	Geral	4.446,00	0,00	0,00	4.446,00	0	0,00
	2006	101 01 20	1	2006	681,90	25,00	Geral	681,90	0,00	0,00	681,90	0	0,00
	2006	101 01 25	1	2006	84,70	100,00	Específica	84,70	0,00	0,00	84,70	0	0,00
	2006	101 02 03	1	2006	602,94	33,33	Geral	602,94	0,00	0,00	602,94	0	0,00
	2006	101 02 04	4	2006	3.854,94	33,33	Geral	3.854,94	0,00	0,00	3.854,94	0	0,00
	2006	101 02 04	1	2006	161,35	100,00	Específica	161,35	0,00	0,00	161,35	0	0,00
	2006	102 01 14	3	2006	1.193,21	25,00	Geral	1.193,21	0,00	0,00	1.193,21	0	0,00
	2006	102 01 99	3	2006	93,99	100,00	Específica	93,99	0,00	0,00	93,99	0	0,00
	2006	103 01 02	17	2006	0,00	12,50	Geral	0,00	0,00	0,00	0,00	8	0,00
	2006	103 02 03	1	2006	411,40	12,50	Geral	411,40	0,00	0,00	411,40	0	0,00
	2006	103 02 03	1	2006	0,00	12,50	Geral	0,00	0,00	0,00	0,00	8	0,00
	2006	104 06 19	1	2006	89,54	100,00	Específica	89,54	0,00	0,00	89,54	0	0,00

Município de Arganil

Mapa síntese por conta

Período até 12/2019

Classificação patrimonial	Ano início utilização	GH	Nº de bens	Ano económico	Valor bruto	Taxa	Tipo de Taxa	Amortizações de exercícios anteriores	Amortizações extraordinárias	Amortizações do exercício	Amortizações acumuladas	Anos de vida esperada	Valor patrimonial líquido
426													
	2006	106 01 04	2	2006	1.583,89	12,50	Geral	1.583,89	0,00	0,00	1.583,89	0	0,00
	2006	107 04 04	2	2006	207,25	100,00	Específica	207,25	0,00	0,00	207,25	0	0,00
	2006	107 05 02	3	2006	47,40	100,00	Específica	47,40	0,00	0,00	47,40	0	0,00
	2006	110 03 02	1	2006	859,05	33,33	Específica	859,05	0,00	0,00	859,05	0	0,00
	2006	110 03 02	593	2006	14.307,58	100,00	Específica	14.307,58	0,00	0,00	14.307,58	0	0,00
	2006	110 03 02	20	2006	0,00	14,29	Específica	0,00	0,00	0,00	0,00	7	0,00
	2006	112 01 99	1	2006	337,41	25,00	Geral	337,41	0,00	0,00	337,41	0	0,00
	2006	117 01 06	2	2006	95,97	100,00	Específica	95,97	0,00	0,00	95,97	0	0,00
	2006	106 05 06	5	2006	61,19	0,00	Geral	0,00	0,00	0,00	0,00	[illegible]	61,19
	2006	104 04 15	1	2006	1.075,00	20,00	Geral	1.075,00	0,00	0,00	1.075,00	[illegible]	0,00
	2007	101 01 02	9	2007	7.369,86	25,00	Geral	7.369,86	0,00	0,00	7.369,86	0	0,00
	2007	101 01 02	4	2007	3.856,84	100,00	Específica	3.856,84	0,00	0,00	3.856,84	0	0,00
	2007	101 01 03	3	2007	11.848,70	25,00	Geral	11.848,70	0,00	0,00	11.848,70	[illegible]	0,00
	2007	101 01 03	1	2007	1.977,47	50,00	Específica	1.977,47	0,00	0,00	1.977,47	[illegible]	0,00
	2007	101 01 03	[illegible]	2007	5.399,07	100,00	Específica	5.399,07	0,00	0,00	5.399,07	[illegible]	0,00
	2007	101 01 04	1	2007	271,04	25,00	Geral	271,04	0,00	0,00	271,04	[illegible]	0,00
	2007	101 01 04	7	2007	234,78	100,00	Específica	234,78	0,00	0,00	234,78	[illegible]	0,00
	2007	101 01 07	[illegible]	2007	628,28	25,00	Geral	628,28	0,00	0,00	628,28	[illegible]	0,00
	2007	101 01 13	[illegible]	2007	1.268,43	25,00	Geral	1.268,43	0,00	0,00	1.268,43	0	0,00
	2007	101 01 13	1	2007	133,10	100,00	Específica	133,10	0,00	0,00	133,10	[illegible]	0,00

Município de Arganil

Mapa síntese por conta

Período até 12/2019

Classificação patrimonial	Ano início utilização	GH	Nº de bens	Ano económico	Valor bruto	Taxa	Tipo de Taxa	Amortizações de exercícios anteriores	Amortizações extraordinárias	Amortizações do exercício	Amortizações acumuladas	Anos de vida esperada	Valor patrimonial líquido
426													
	2007	101 01 13	1	2007	0,00	25,00	Geral	0,00	0,00	0,00	0,00	4	0,00
	2007	101 01 15	23	2007	968,59	100,00	Específica	968,59	0,00	0,00	968,59	[illegible]	0,00
	2007	101 01 15	3	2007	0,00	25,00	Geral	0,00	0,00	0,00	0,00	4	0,00
	2007	101 01 20	1	2007	167,99	100,00	Específica	167,99	0,00	0,00	167,99	[illegible]	0,00
	2007	101 01 21	1	2007	13,00	100,00	Específica	13,00	0,00	0,00	13,00	[illegible]	0,00
	2007	101 01 21	1	2007	0,00	25,00	Geral	0,00	0,00	0,00	0,00	4	0,00
	2007	101 02 02	1	2007	1.981,39	33,33	Geral	1.981,39	0,00	0,00	1.981,39	[illegible]	0,00
	2007	101 02 02	19	2007	3.522,22	100,00	Específica	3.522,22	0,00	0,00	3.522,22	[illegible]	0,00
	2007	101 02 03	5	2007	5.595,02	33,33	Geral	5.595,02	0,00	0,00	5.595,02	[illegible]	0,00
	2007	101 02 05	1	2007	19,98	100,00	Específica	19,98	0,00	0,00	19,98	[illegible]	0,00
	2007	101 02 06	5	2007	6.444,75	33,33	Geral	6.444,75	0,00	0,00	6.444,75	[illegible]	0,00
	2007	101 02 06	3	2007	154,56	100,00	Específica	154,56	0,00	0,00	154,56	0	0,00
	2007	101 02 07	11	2007	4.342,16	33,33	Geral	4.342,16	0,00	0,00	4.342,16	0	0,00
	2007	101 02 07	32	2007	2.296,92	100,00	Específica	2.296,92	0,00	0,00	2.296,92	0	0,00
	2007	102 01 08	3	2007	85,46	100,00	Específica	85,46	0,00	0,00	85,46	0	0,00
	2007	102 01 14	2	2007	69,99	100,00	Específica	69,99	0,00	0,00	69,99	0	0,00
	2007	102 01 99	1	2007	12,00	100,00	Específica	12,00	0,00	0,00	12,00	0	0,00
	2007	104 06 19	2	2007	166,98	100,00	Específica	166,98	0,00	0,00	166,98	0	0,00
	2007	106 03 10	2	2007	113,50	100,00	Específica	113,50	0,00	0,00	113,50	0	0,00
	2007	**106 03 11**	**1**	**2007**	**294,37**	**20,00**	**Geral**	**294,37**	**0,00**	**0,00**	**294,37**	**0**	0,00

Município de Arganil

Mapa síntese por conta

Período até 12/2019

Classificação patrimonial	Ano início utilização	GH	Nº de bens	Ano económico	Valor bruto	Taxa	Tipo de Taxa	Amortizações de exercícios anteriores	Amortizações extraordinárias	Amortizações do exercício	Amortizações acumuladas	Anos de vida esperada	Valor patrimonial líquido
426													
	2007	106 03 11	2	2007	96,90	100,00	Específica	96,90	0,00	0,00	96,90	0	0,00
	2007	106 03 18	1	2007	102,72	100,00	Específica	102,72	0,00	0,00	102,72	0	0,00
	2007	107 01 07	200	2007	605,00	100,00	Específica	605,00	0,00	0,00	605,00	0	0,00
	2007	107 01 20	60	2007	726,00	100,00	Específica	726,00	0,00	0,00	726,00	0	0,00
	2007	107 03 03	1	2007	0,00	12,50	Geral	0,00	0,00	0,00	0,00	8	0,00
	2007	107 04 01	1	2007	7.877,10	12,50	Geral	7.877,10	0,00	0,00	7.877,10	0	0,00
	2007	107 04 15	1	2007	134,70	100,00	Específica	134,70	0,00	0,00	134,70	0	0,00
	2007	110 03 02	4	2007	54,52	14,29	Específica	54,52	0,00	0,00	54,52	0	0,00
	2007	110 03 02	577	2007	12.993,11	100,00	Específica	12.993,11	0,00	0,00	12.993,11	0	0,00
	2007	110 03 02	22	2007	0,00	14,29	Específica	0,00	0,00	0,00	0,00	7	0,00
	2007	118 08 02	25	2007	481,30	100,00	Específica	481,30	0,00	0,00	481,30	0	0,00
	2007	106 05 06	215	2007	1.852,79	0,00	Geral	0,00	0,00	0,00	0,00	0	1.852,79
	2007	107 05 08	1	2007	240,00	100,00	Específica	240,00	0,00	0,00	240,00	0	0,00
	2008	101 01 02	[illegible]	2008	1.531,26	25,00	Geral	1.531,26	0,00	0,00	1.531,26	0	0,00
	2008	101 01 04	[illegible]	2008	119,19	100,00	Específica	119,19	0,00	0,00	119,19	0	0,00
	2008	101 01 07	1	2008	59,00	100,00	Específica	59,00	0,00	0,00	59,00	0	0,00
	2008	101 01 07	1	2008	0,00	25,00	Geral	0,00	0,00	0,00	0,00	4	0,00
	2008	101 01 08	[illegible]	2008	35,98	100,00	Específica	35,98	0,00	0,00	35,98	0	0,00
	2008	101 01 13	[illegible]	2008	0,00	25,00	Geral	0,00	0,00	0,00	0,00	4	0,00
	2008	101 01 15	5	2008	180,42	100,00	Específica	180,42	0,00	0,00	180,42	0	0,00

Município de Arganil

Mapa síntese por conta

Período até 12/2019

Classificação patrimonial	Ano início utilização	GH	Nº de bens	Ano económico	Valor bruto	Taxa	Tipo de Taxa	Amortizações de exercícios anteriores	Amortizações extraordinárias	Amortizações do exercício	Amortizações acumuladas	Anos de vida esperada	Valor patrimonial líquido
426													
	2008	101 01 16	1	2008	1.135,01	25,00	Geral	1.135,01	0,00	0,00	1.135,01	0	0,00
	2008	101 01 16	1	2008	1.222,37	100,00	Específica	1.222,37	0,00	0,00	1.222,37	0	0,00
	2008	101 01 18	1	2008	600,12	25,00	Geral	600,12	0,00	0,00	600,12	0	0,00
	2008	102 01 14	2	2008	198,00	100,00	Específica	198,00	0,00	0,00	198,00	0	0,00
	2008	102 01 99	5	2008	149,98	100,00	Específica	149,98	0,00	0,00	149,98	0	0,00
	2008	103 01 01	4	2008	1.428,00	12,50	Geral	1.428,00	0,00	0,00	1.428,00	0	0,00
	2008	103 01 01	37	2008	9.150,00	100,00	Específica	9.150,00	0,00	0,00	9.150,00	0	0,00
	2008	103 01 02	6	2008	324,00	100,00	Específica	324,00	0,00	0,00	324,00	0	0,00
	2008	103 01 04	65	2008	7.800,00	100,00	Específica	7.800,00	0,00	0,00	7.800,00	0	0,00
	2008	103 01 05	1	2008	504,00	12,50	Geral	504,00	0,00	0,00	504,00	0	0,00
	2008	103 01 05	299	2008	19.279,20	100,00	Específica	19.279,20	0,00	0,00	19.279,20	0	0,00
	2008	103 01 08	1	2008	1.262,16	12,50	Geral	1.262,16	0,00	0,00	1.262,16	0	0,00
	2008	103 01 08	4	2008	576,00	100,00	Específica	576,00	0,00	0,00	576,00	0	0,00
	2008	103 01 10	87	2008	4.467,84	100,00	Específica	4.467,84	0,00	0,00	4.467,84	0	0,00
	2008	103 01 12	128	2008	15.359,28	100,00	Específica	15.359,28	0,00	0,00	15.359,28	0	0,00
	2008	103 02 04	2	2008	27,44	100,00	Específica	27,44	0,00	0,00	27,44	0	0,00
	2008	103 03 03	1	2008	181,50	100,00	Específica	181,50	0,00	0,00	181,50	0	0,00
	2008	106 02 15	9	2008	1.296,76	100,00	Específica	1.296,76	0,00	0,00	1.296,76	0	0,00
	2008	107 01 01	1	2008	2.795,60	12,50	Geral	2.795,60	0,00	0,00	2.795,60	0	0,00
	2008	107 01 06	20	2008	1.200,00	100,00	Específica	1.200,00	0,00	0,00	1.200,00	0	0,00

Município de Arganil

Mapa síntese por conta

Período até 12/2019

Classificação patrimonial	Ano início utilização	GH	Nº de bens	Ano económico	Valor bruto	Taxa	Tipo de Taxa	Amortizações de exercícios anteriores	Amortizações extraordinárias	Amortizações do exercício	Amortizações acumuladas	Anos de vida esperada	Valor patrimonial líquido
426													
	2008	107 01 07	16	2008	936,80	100,00	Específica	936,80	0,00	0,00	936,80	0	0,00
	2008	107 01 14	1	2008	532,40	12,50	Geral	532,40	0,00	0,00	532,40	0	0,00
	2008	107 01 14	3	2008	726,00	100,00	Específica	726,00	0,00	0,00	726,00	0	0,00
	2008	107 01 15	3	2008	122,40	100,00	Específica	122,40	0,00	0,00	122,40	0	0,00
	2008	107 01 16	1	2008	586,35	12,50	Geral	586,35	0,00	0,00	586,35	0	0,00
	2008	107 01 16	3	2008	504,00	100,00	Específica	504,00	0,00	0,00	504,00	0	0,00
	2008	107 01 20	1	2008	417,45	12,50	Geral	417,45	0,00	0,00	417,45	0	0,00
	2008	107 01 21	61	2008	1.542,00	100,00	Específica	1.542,00	0,00	0,00	1.542,00	0	0,00
	2008	107 01 23	3	2008	453,60	100,00	Específica	453,60	0,00	0,00	453,60	0	0,00
	2008	107 02 99	5	2008	706,00	100,00	Específica	706,00	0,00	0,00	706,00	0	0,00
	2008	107 06 03	3	2008	540,00	100,00	Específica	540,00	0,00	0,00	540,00	0	0,00
	2008	107 06 04	6	2008	1.080,00	100,00	Específica	1.080,00	0,00	0,00	1.080,00	0	0,00
	2008	107 07 06	3	2008	216,00	100,00	Específica	216,00	0,00	0,00	216,00	0	0,00
	2008	107 08 02	3	2008	126,00	100,00	Específica	126,00	0,00	0,00	126,00	0	0,00
	2008	110 03 02	1	2008	273,73	14,28	Específica	273,73	0,00	0,00	273,73	0	0,00
	2008	110 03 02	2	2008	325,84	14,29	Específica	325,84	0,00	0,00	325,84	0	0,00
	2008	110 03 02	1904	2008	44.081,48	100,00	Específica	44.081,48	0,00	0,00	44.081,48	0	0,00
	2008	110 03 02	5	2008	0,00	14,28	Específica	0,00	0,00	0,00	0,00	7	0,00
	2008	110 03 02	3	2008	0,00	14,29	Específica	0,00	0,00	0,00	0,00	7	0,00
	2008	117 05 01	2	2008	792,00	12,50	Específica	792,00	0,00	0,00	792,00	0	0,00

Município de Arganil

Mapa síntese por conta

Período até 12/2019

Classificação patrimonial	Ano início utilização	GH	Nº de bens	Ano económico	Valor bruto	Taxa	Tipo de Taxa	Amortizações de exercícios anteriores	Amortizações extraordinárias	Amortizações do exercício	Amortizações acumuladas	Anos de vida esperada	Valor patrimonial líquido
426													
	2008	117 05 01	340	2008	21.081,28	100,00	Específica	21.081,28	0,00	0,00	21.081,28	0	0,00
	2008	106 05 06	4	2008	187,54	0,00	Geral	0,00	0,00	0,00	0,00	0	187,54
	2008	113 02 15	3	2008	45,00	100,00	Específica	45,00	0,00	0,00	45,00	0	0,00
	2009	101 01 07	2	2009	0,00	25,00	Geral	0,00	0,00	0,00	0,00	4	0,00
	2009	101 01 15	3	2009	80,31	100,00	Específica	80,31	0,00	0,00	80,31	0	0,00
	2009	101 01 15	2	2009	0,00	25,00	Geral	0,00	0,00	0,00	0,00	4	0,00
	2009	102 01 06	2	2009	0,00	14,28	Específica	0,00	0,00	0,00	0,00	7	0,00
	2009	103 01 01	1	2009	360,00	12,50	Geral	360,00	0,00	0,00	360,00	0	0,00
	2009	103 01 01	2	2009	0,00	12,50	Geral	0,00	0,00	0,00	0,00	8	0,00
	2009	103 01 04	1	2009	22,20	100,00	Específica	22,20	0,00	0,00	22,20	0	0,00
	2009	103 01 05	4	2009	350,40	100,00	Específica	350,40	0,00	0,00	350,40	0	0,00
	2009	103 01 05	1	2009	0,00	20,00	Específica	0,00	0,00	0,00	0,00	5	0,00
	2009	103 01 05	4	2009	0,00	12,50	Geral	0,00	0,00	0,00	0,00	8	0,00
	2009	103 01 08	15	2009	0,00	12,50	Geral	0,00	0,00	0,00	0,00	8	0,00
	2009	103 01 10	1	2009	324,00	12,50	Geral	324,00	0,00	0,00	324,00	0	0,00
	2009	103 01 10	4	2009	0,00	12,50	Geral	0,00	0,00	0,00	0,00	8	0,00
	2009	103 01 12	1	2009	336,00	12,50	Geral	336,00	0,00	0,00	336,00	0	0,00
	2009	103 01 12	3	2009	240,00	100,00	Específica	240,00	0,00	0,00	240,00	0	0,00
	2009	103 01 12	1	2009	0,00	12,50	Geral	0,00	0,00	0,00	0,00	8	0,00
	2009	103 02 04	3	2009	0,00	20,00	Geral	0,00	0,00	0,00	0,00	5	0,00

Município de Arganil

Mapa síntese por conta

Período até 12/2019

Classificação patrimonial	Ano início utilização	GH	Nº de bens	Ano económico	Valor bruto	Taxa	Tipo de Taxa	Amortizações de exercícios anteriores	Amortizações extraordinárias	Amortizações do exercício	Amortizações acumuladas	Anos de vida esperada	Valor patrimonial líquido
426													
	2009	104 09 04	2	2009	0,00	12,50	Geral	0,00	0,00	0,00	0,00	8	0,00
	2009	104 09 99	1	2009	310,40	12,50	Geral	310,40	0,00	0,00	310,40	0	0,00
	2009	106 02 16	2	2009	0,00	12,50	Geral	0,00	0,00	0,00	0,00	8	0,00
	2009	106 03 10	2	2009	0,00	20,00	Geral	0,00	0,00	0,00	0,00	5	0,00
	2009	106 03 18	2	2009	0,00	14,28	Geral	0,00	0,00	0,00	0,00	7	0,00
	2009	107 01 02	2	2009	0,00	12,50	Geral	0,00	0,00	0,00	0,00	8	0,00
	2009	107 01 03	5	2009	0,00	12,50	Geral	0,00	0,00	0,00	0,00	8	0,00
	2009	107 01 08	7	2009	0,00	12,50	Geral	0,00	0,00	0,00	0,00	8	0,00
	2009	107 01 20	1	2009	0,00	12,50	Geral	0,00	0,00	0,00	0,00	8	0,00
	2009	107 01 24	4	2009	0,00	12,50	Geral	0,00	0,00	0,00	0,00	8	0,00
	2009	110 03 02	2	2009	602,20	14,28	Específica	602,20	0,00	0,00	602,20	0	0,00
	2009	110 03 02	950	2009	20.073,46	100,00	Específica	20.073,46	0,00	0,00	20.073,46	0	0,00
	2010	101 01 15	4	2010	0,00	25,00	Geral	0,00	0,00	0,00	0,00	4	0,00
	2010	101 02 03	1	2010	4.680,00	33,33	Geral	4.680,00	0,00	0,00	4.680,00	0	0,00
	2010	103 01 01	1	2010	356,40	100,00	Específica	356,40	0,00	0,00	356,40	0	0,00
	2010	103 01 01	1	2010	0,00	12,50	Geral	0,00	0,00	0,00	0,00	8	0,00
	2010	103 01 05	3	2010	198,00	100,00	Específica	198,00	0,00	0,00	198,00	0	0,00
	2010	103 01 13	2	2010	0,00	12,50	Geral	0,00	0,00	0,00	0,00	8	0,00
	2010	107 01 16	4	2010	0,00	12,50	Geral	0,00	0,00	0,00	0,00	8	0,00
	2010	107 01 22	3	2010	0,00	12,50	Geral	0,00	0,00	0,00	0,00	8	0,00

Municipio de Arganil

Mapa síntese por conta

Periodo até 12/2019

Classificação patrimonial	Ano início utilização	GH	Nº de bens	Ano económico	Valor bruto	Taxa	Tipo de Taxa	Amortizações de exercícios anteriores	Amortizações extraordinárias	Amortizações do exercício	Amortizações acumuladas	Anos de vida esperada	Valor patrimonial líquido
426													
	2010	107 02 15	2	2010	0,00	12,50	Geral	0,00	0,00	0,00	0,00	8	0,00
	2010	110 03 02	1112	2010	29.361,80	100,00	Específica	29.361,80	0,00	0,00	29.361,80	0	0,00
	2010	110 03 02	4	2010	452,00	14,28	Específica	452,00	0,00	0,00	452,00	7	0,00
	2011	101 01 15	1	2011	738,00	25,00	Geral	738,00	0,00	0,00	738,00	0	0,00
	2011	101 01 15	6	2011	1.662,77	100,00	Específica	1.662,77	0,00	0,00	1.662,77	0	0,00
	2011	101 02 05	11	2011	8.167,20	33,33	Geral	8.167,20	0,00	0,00	8.167,20	0	0,00
	2011	102 01 06	4	2011	972,68	100,00	Específica	972,68	0,00	0,00	972,68	0	0,00
	2011	102 01 18	1	2011	0,00	20,00	Geral	0,00	0,00	0,00	0,00	5	0,00
	2011	102 01 20	1	2011	0,00	12,50	Geral	0,00	0,00	0,00	0,00	8	0,00
	2011	103 01 01	1	2011	178,78	100,00	Específica	178,78	0,00	0,00	178,78	0	0,00
	2011	103 01 04	1	2011	108,67	100,00	Específica	108,67	0,00	0,00	108,67	0	0,00
	2011	103 01 05	19	2011	1.091,10	100,00	Específica	1.091,10	0,00	0,00	1.091,10	0	0,00
	2011	103 01 08	3	2011	1.454,61	12,50	Geral	1.287,75	0,00	166,86	1.454,61	0	0,00
	2011	103 01 08	2	2011	704,81	100,00	Específica	704,81	0,00	0,00	704,81	0	0,00
	2011	103 01 10	6	2011	670,26	100,00	Específica	670,26	0,00	0,00	670,26	0	0,00
	2011	103 02 04	1	2011	76,17	100,00	Específica	76,17	0,00	0,00	76,17	0	0,00
	2011	103 03 01	1	2011	0,00	20,00	Geral	0,00	0,00	0,00	0,00	5	0,00
	2011	105 06 08	36	2011	15,94	100,00	Específica	15,94	0,00	0,00	15,94	0	0,00
	2011	106 01 02	42	2011	175,57	100,00	Específica	175,57	0,00	0,00	175,57	0	0,00
	2011	106 01 18	1	2011	123,00	100,00	Específica	123,00	0,00	0,00	123,00	0	0,00

Municipio de Arganil

Mapa síntese por conta

Periodo até 12/2019

Classificação patrimonial	Ano início utilização	GH	Nº de bens	Ano económico	Valor bruto	Taxa	Tipo de Taxa	Amortizações de exercícios anteriores	Amortizações extraordinárias	Amortizações do exercício	Amortizações acumuladas	Anos de vida esperada	Valor patrimonial líquido
426													
	2011	106 03 10	1	2011	0,00	20,00	Geral	0,00	0,00	0,00	0,00	5	0,00
	2011	106 03 15	2	2011	0,00	20,00	Geral	0,00	0,00	0,00	0,00	5	0,00
	2011	106 03 17	3	2011	0,00	14,28	Geral	0,00	0,00	0,00	0,00	7	0,00
	2011	106 03 18	5	2011	0,00	14,28	Geral	0,00	0,00	0,00	0,00	7	0,00
	2011	107 01 22	1	2011	8,62	100,00	Específica	8,62	0,00	0,00	8,62	0	0,00
	2011	107 06 06	383	2011	1.017,95	100,00	Específica	1.017,95	0,00	0,00	1.017,95	0	0,00
	2011	107 09 99	12	2011	124,48	100,00	Específica	124,48	0,00	0,00	124,48	0	0,00
	2011	117 05 01	3	2011	1.537,50	7,14	Geral	777,75	0,00	109,80	887,55	6	649,95
	2011	118 07 01	1	2011	0,00	20,00	Geral	0,00	0,00	0,00	0,00	5	0,00
	2011	106 05 06	2	2011	56,93	0,00	Geral	0,00	0,00	0,00	0,00	0	56,93
	2012	101 01 13	2	2012	0,00	25,00	Geral	0,00	0,00	0,00	0,00	4	0,00
	2012	101 01 15	1	2012	495,69	20,00	Específica	495,69	0,00	0,00	495,69	0	0,00
	2012	101 01 15	5	2012	10.981,44	25,00	Geral	10.981,44	0,00	0,00	10.981,44	0	0,00
	2012	101 01 15	19	2012	2.179,23	100,00	Específica	2.179,23	0,00	0,00	2.179,23	0	0,00
	2012	101 01 21	4	2012	0,00	25,00	Geral	0,00	0,00	0,00	0,00	4	0,00
	2012	101 02 02	1	2012	1.855,33	33,33	Geral	1.855,33	0,00	0,00	1.855,33	0	0,00
	2012	102 01 08	4	2012	26,57	100,00	Específica	26,57	0,00	0,00	26,57	0	0,00
	2012	102 01 13	87	2012	9.475,92	100,00	Específica	9.475,92	0,00	0,00	9.475,92	0	0,00
	2012	102 01 20	18	2012	380,71	100,00	Específica	380,71	0,00	0,00	380,71	0	0,00
	2012	102 01 20	2	2012	1.389,53	12,50	Geral	1.057,04	0,00	173,76	1.230,80	1	158,83

Município de Arganil

Mapa síntese por conta

Período até 12/2019

Classificação patrimonial	Ano início utilização	GH	Nº de bens	Ano económico	Valor bruto	Taxa	Tipo de Taxa	Amortizações de exercícios anteriores	Amortizações extraordinárias	Amortizações do exercício	Amortizações acumuladas	Anos de vida esperada	Valor patrimonial líquido
426													
	2012	102 02 00	1	2012	15.399,60	12,50	Geral	12.672,39	0,00	1.924,92	14.597,31	1	802,29
	2012	103 01 01	2	2012	323,50	100,00	Específica	323,50	0,00	0,00	323,50	0	0,00
	2012	103 01 01	4	2012	0,00	12,50	Específica	0,00	0,00	0,00	0,00	8	0,00
	2012	103 01 01	2	2012	0,00	12,50	Geral	0,00	0,00	0,00	0,00	8	0,00
	2012	103 01 04	1	2012	0,00	12,50	Específica	0,00	0,00	0,00	0,00	8	0,00
	2012	103 01 05	16	2012	709,26	100,00	Específica	709,26	0,00	0,00	709,26	0	0,00
	2012	103 01 05	94	2012	0,00	12,50	Geral	0,00	0,00	0,00	0,00	8	0,00
	2012	103 01 08	1	2012	3.382,50	12,50	Geral	2.783,17	0,00	422,76	3.205,93	1	176,57
	2012	103 01 10	1	2012	210,03	100,00	Específica	210,03	0,00	0,00	210,03	0	0,00
	2012	103 01 12	8	2012	0,00	12,50	Específica	0,00	0,00	0,00	0,00	8	0,00
	2012	103 01 13	4	2012	0,00	12,50	Geral	0,00	0,00	0,00	0,00	8	0,00
	2012	103 03 01	1	2012	1.600,09	20,00	Geral	1.600,09	0,00	0,00	1.600,09	0	0,00
	2012	104 06 19	1	2012	0,00	20,00	Geral	0,00	0,00	0,00	0,00	5	0,00
	2012	105 06 07	3	2012	4,23	50,00	Específica	4,23	0,00	0,00	4,23	0	0,00
	2012	105 06 07	315	2012	421,55	100,00	Específica	421,55	0,00	0,00	421,55	0	0,00
	2012	106 01 15	1	2012	29,90	100,00	Específica	29,90	0,00	0,00	29,90	0	0,00
	2012	106 02 06	46	2012	0,00	12,50	Geral	0,00	0,00	0,00	0,00	8	0,00
	2012	106 02 16	14	2012	1.258,41	100,00	Específica	1.258,41	0,00	0,00	1.258,41	0	0,00
	2012	106 03 01	1	2012	1.686,91	14,29	Específica	1.468,81	0,00	218,10	1.686,91	0	0,00
	2012	106 06 25	1	2012	0,00	0,00	Geral	0,00	0,00	0,00	0,00	0	0,00

Município de Arganil

Mapa síntese por conta

Período até 12/2019

Classificação patrimonial	Ano início utilização	GH	Nº de bens	Ano económico	Valor bruto	Taxa	Tipo de Taxa	Amortizações de exercícios anteriores	Amortizações extraordinárias	Amortizações do exercício	Amortizações acumuladas	Anos de vida esperada	Valor patrimonial líquido
426													
	2012	107 01 16	61	2012	2.855,82	100,00	Específica	2.855,82	0,00	0,00	2.855,82	0	0,00
	2012	107 01 24	8	2012	590,40	100,00	Específica	590,40	0,00	0,00	590,40	0	0,00
	2012	107 07 01	2	2012	155,00	100,00	Específica	155,00	0,00	0,00	155,00	0	0,00
	2012	110 03 02	259	2012	7.355,39	100,00	Específica	7.355,39	0,00	0,00	7.355,39	0	0,00
	2012	106 05 06	5	2012	74,53	0,00	Geral	0,00	0,00	0,00	0,00	0	74,53
	2012	107 10 03	6	2012	70,04	100,00	Específica	70,04	0,00	0,00	70,04	0	0,00
	2013	101 01 01	1	2013	1.363,22	12,50	Geral	894,60	0,00	170,40	1.065,00	2	298,22
	2013	101 01 02	3	2013	1.212,45	25,00	Geral	1.212,45	0,00	0,00	1.212,45	0	0,00
	2013	101 01 09	3	2013	500,00	100,00	Específica	500,00	0,00	0,00	500,00	0	0,00
	2013	101 01 13	5	2013	823,03	100,00	Específica	823,03	0,00	0,00	823,03	0	0,00
	2013	101 01 15	2	2013	3.800,00	25,00	Geral	3.800,00	0,00	0,00	3.800,00	0	0,00
	2013	101 01 15	5	2013	176,66	100,00	Específica	176,66	0,00	0,00	176,66	0	0,00
	2013	101 01 15	7	2013	10.770,13	100,00	Específica	8.053,86	0,00	226,36	8.280,22	1	2.489,91
	2013	101 02 03	1	2013	2.865,00	33,33	Geral	2.865,00	0,00	0,00	2.865,00	0	0,00
	2013	101 02 05	1	2013	3.225,00	33,33	Geral	3.225,00	0,00	0,00	3.225,00	0	0,00
	2013	102 01 08	24	2013	1.403,85	100,00	Específica	1.403,85	0,00	0,00	1.403,85	0	0,00
	2013	102 01 08	1	2013	499,80	12,50	Geral	328,23	0,00	62,52	390,75	2	109,05
	2013	102 01 20	1	2013	45,01	100,00	Específica	45,01	0,00	0,00	45,01	0	0,00
	2013	103 01 01	18	2013	3.327,10	100,00	Específica	3.327,10	0,00	0,00	3.327,10	0	0,00
	2013	103 01 01	1	2013	1.088,55	11,11	Específica	719,21	0,00	119,64	838,85	3	249,70

Município de Arganil

Mapa síntese por conta

Período até 12/2019

Classificação patrimonial	Ano início utilização	GH	Nº de bens	Ano económico	Valor bruto	Taxa	Tipo de Taxa	Amortizações de exercícios anteriores	Amortizações extraordinárias	Amortizações do exercício	Amortizações acumuladas	Anos de vida esperada	Valor patrimonial líquido
426													
	2013	103 01 02	1	2013	70,00	100,00	Específica	70,00	0,00	0,00	70,00	0	0,00
	2013	103 01 03	1	2013	120,00	100,00	Específica	120,00	0,00	0,00	120,00	0	0,00
	2013	103 01 04	6	2013	1.148,70	100,00	Específica	1.148,70	0,00	0,00	1.148,70	0	0,00
	2013	103 01 05	47	2013	7.907,10	100,00	Específica	7.907,10	0,00	0,00	7.907,10	0	0,00
	2013	103 01 05	1	2013	436,65	12,50	Geral	277,55	0,00	54,60	332,15	2	104,50
	2013	103 01 06	1	2013	35,69	100,00	Específica	35,69	0,00	0,00	35,69	0	0,00
	2013	103 01 07	10	2013	1.043,62	100,00	Específica	1.043,62	0,00	0,00	1.043,62	0	0,00
	2013	103 01 07	1	2013	837,71	12,50	Geral	549,99	0,00	104,76	654,75	2	182,96
	2013	103 01 08	2	2013	340,00	100,00	Específica	340,00	0,00	0,00	340,00	0	0,00
	2013	103 01 10	7	2013	897,60	100,00	Específica	897,60	0,00	0,00	897,60	0	0,00
	2013	103 01 10	1	2013	934,80	12,50	Geral	594,14	0,00	116,88	711,02	2	223,78
	2013	103 01 10	3	2013	3.302,55	11,11	Específica	2.183,58	0,00	363,24	2.546,82	3	755,73
	2013	103 01 12	2	2013	1.119,30	12,50	Geral	711,26	0,00	139,92	851,18	2	268,12
	2013	106 01 02	3	2013	146,40	100,00	Específica	146,40	0,00	0,00	146,40	0	0,00
	2013	106 01 03	[illegible]	2013	944,76	100,00	Específica	944,76	0,00	0,00	944,76	0	0,00
	2013	106 01 03	11	2013	20.903,53	12,50	Geral	13.718,88	0,00	2.613,12	16.332,00	2	4.571,53
	2013	106 01 03	1	2013	7.030,55	20,00	Específica	3.321,90	0,00	989,04	4.310,94	2	2.719,61
	2013	106 01 11	1	2013	60,00	100,00	Específica	60,00	0,00	0,00	60,00	0	0,00
	2013	106 02 17	1	2013	90,00	100,00	Específica	90,00	0,00	0,00	90,00	0	0,00
	2013	**106 03 18**	**1**	**2013**	**299,00**	**100,00**	**Específica**	**299,00**	**0,00**	**0,00**	**299,00**	**0**	**0,00**

Município de Arganil

Mapa síntese por conta

Período até 12/2019

Classificação patrimonial	Ano início utilização	GH	Nº de bens	Ano económico	Valor bruto	Taxa	Tipo de Taxa	Amortizações de exercícios anteriores	Amortizações extraordinárias	Amortizações do exercício	Amortizações acumuladas	Anos de vida esperada	Valor patrimonial líquido
426													
	2013	106 03 18	1	2013	559,95	14,28	Geral	419,58	0,00	79,92	499,50	1	60,45
	2013	107 01 06	2	2013	179,04	100,00	Específica	179,04	0,00	0,00	179,04	0	0,00
	2013	107 01 07	246	2013	65.967,02	100,00	Específica	65.967,02	0,00	0,00	65.967,02	0	0,00
	2013	107 01 22	2	2013	369,00	100,00	Específica	369,00	0,00	0,00	369,00	0	0,00
	2013	107 02 06	1	2013	92,25	100,00	Específica	92,25	0,00	0,00	92,25	0	0,00
	2013	107 02 20	4	2013	295,20	100,00	Específica	295,20	0,00	0,00	295,20	0	0,00
	2013	107 03 06	1	2013	18,08	100,00	Específica	18,08	0,00	0,00	18,08	0	0,00
	2013	107 04 14	3	2013	102,68	100,00	Específica	102,68	0,00	0,00	102,68	0	0,00
	2013	107 04 15	4	2013	126,21	100,00	Específica	126,21	0,00	0,00	126,21	0	0,00
	2013	107 06 02	3	2013	437,80	100,00	Específica	437,80	0,00	0,00	437,80	0	0,00
	2013	107 06 04	2	2013	138,91	100,00	Específica	138,91	0,00	0,00	138,91	0	0,00
	2013	107 08 02	1	2013	387,45	20,00	Específica	387,45	0,00	0,00	387,45	0	0,00
	2013	107 08 02	4	2013	88,56	100,00	Específica	88,56	0,00	0,00	88,56	0	0,00
	2013	107 09 02	1	2013	36,00	100,00	Específica	36,00	0,00	0,00	36,00	0	0,00
	2013	110 03 02	241	2013	4.871,79	100,00	Específica	4.871,79	0,00	0,00	4.871,79	0	0,00
	2013	110 03 02	1	2013	611,56	14,28	Específica	458,64	0,00	87,36	546,00	1	65,56
	2013	112 04 01	100	2013	650,00	100,00	Específica	650,00	0,00	0,00	650,00	0	0,00
	2013	106 05 06	11	2013	106,93	0,00	Geral	0,00	0,00	0,00	0,00	0	106,93
	2013	105 04 06	1	2013	120,00	100,00	Específica	120,00	0,00	0,00	120,00	0	0,00
	2014	101 01 01	2	2014	1.000,11	11,11	Específica	519,69	0,00	108,84	628,53	4	371,58

Município de Arganil

Mapa síntese por conta

Período até 12/2019

Classificação patrimonial	Ano início utilização	GH	Nº de bens	Ano económico	Valor bruto	Taxa	Tipo de Taxa	Amortizações de exercícios anteriores	Amortizações extraordinárias	Amortizações do exercício	Amortizações acumuladas	Anos de vida esperada	Valor patrimonial líquido
426													
	2014	101 01 02	10	2014	5.153,10	25,00	Geral	5.153,10	0,00	0,00	5.153,10	0	0,00
	2014	101 01 09	2	2014	93,48	100,00	Específica	93,48	0,00	0,00	93,48	0	0,00
	2014	101 01 13	13	2014	1.096,76	100,00	Específica	1.096,76	0,00	0,00	1.096,76	0	0,00
	2014	101 01 15	23	2014	1.024,06	100,00	Específica	1.024,06	0,00	0,00	1.024,06	0	0,00
	2014	101 01 16	2	2014	1.820,38	25,00	Geral	1.820,38	0,00	0,00	1.820,38	0	0,00
	2014	101 02 05	1	2014	1.057,80	33,33	Geral	1.057,80	0,00	0,00	1.057,80	0	0,00
	2014	102 01 01	1	2014	3.785,12	11,11	Específica	1.965,91	0,00	411,72	2.377,63	4	1.407,49
	2014	102 01 08	13	2014	437,58	100,00	Específica	437,58	0,00	0,00	437,58	0	0,00
	2014	102 01 13	34	2014	1.139,57	100,00	Específica	1.139,57	0,00	0,00	1.139,57	0	0,00
	2014	102 01 13	1	2014	2.138,87	12,50	Geral	1.269,96	0,00	267,36	1.537,32	3	601,55
	2014	103 01 06	1	2014	117,00	100,00	Específica	117,00	0,00	0,00	117,00	0	0,00
	2014	103 01 12	3	2014	297,66	100,00	Específica	297,66	0,00	0,00	297,66	0	0,00
	2014	103 01 12	1	2014	447,72	12,50	Geral	242,32	0,00	55,92	298,24	3	149,48
	2014	103 02 04	1	2014	55,82	100,00	Específica	55,82	0,00	0,00	55,82	0	0,00
	2014	103 03 01	2	2014	2.259,99	20,00	Geral	1.962,39	0,00	297,60	2.259,99	0	0,00
	2014	106 01 15	1	2014	860,33	12,50	Geral	510,72	0,00	107,52	618,24	3	242,09
	2014	107 01 02	4	2014	980,52	100,00	Específica	980,52	0,00	0,00	980,52	0	0,00
	2014	107 01 06	15	2014	421,71	100,00	Específica	421,71	0,00	0,00	421,71	0	0,00
	2014	107 01 07	100	2014	1.290,27	100,00	Específica	1.290,27	0,00	0,00	1.290,27	0	0,00
	2014	107 01 16	2	2014	490,26	100,00	Específica	490,26	0,00	0,00	490,26	0	0,00

Município de Arganil

Mapa síntese por conta

Período até 12/2019

Classificação patrimonial	Ano início utilização	GH	Nº de bens	Ano económico	Valor bruto	Taxa	Tipo de Taxa	Amortizações de exercícios anteriores	Amortizações extraordinárias	Amortizações do exercício	Amortizações acumuladas	Anos de vida esperada	Valor patrimonial líquido
426													
	2014	107 01 16	5	2014	2.451,25	12,50	Geral	1.456,35	0,00	306,60	1.762,95	3	688,30
	2014	107 04 04	1	2014	130,50	100,00	Específica	130,50	0,00	0,00	130,50	0	0,00
	2014	110 03 02	1	2014	49,98	50,00	Específica	49,98	0,00	0,00	49,98	0	0,00
	2014	110 03 02	144	2014	3.070,10	100,00	Específica	3.070,10	0,00	0,00	3.070,10	0	0,00
	2014	111 01 01	10	2014	3.039,59	100,00	Específica	3.039,59	0,00	0,00	3.039,59	0	0,00
	2014	111 01 01	5	2014	4.782,48	12,50	Geral	2.840,31	0,00	597,96	3.438,27	3	1.344,21
	2014	112 01 99	1	2014	8.228,48	25,00	Geral	8.228,48	0,00	0,00	8.228,48	0	0,00
	2014	112 03 03	2	2014	980,50	20,00	Geral	931,38	0,00	49,12	980,50	0	0,00
	2014	112 03 03	12	2014	2.134,98	100,00	Específica	2.134,98	0,00	0,00	2.134,98	0	0,00
	2014	106 05 06	54	2014	748,48	0,00	Geral	0,00	0,00	0,00	0,00	0	748,48
	2014	118 05 05	60	2014	459,00	100,00	Específica	459,00	0,00	0,00	459,00	0	0,00
	2015	101 01 02	10	2015	5.948,03	25,00	Geral	5.545,08	0,00	402,95	5.948,03	0	0,00
	2015	101 01 02	21	2015	4.518,13	100,00	Específica	4.518,13	0,00	0,00	4.518,13	0	0,00
	2015	101 01 02	19	2015	7.936,30	20,00	Específica	5.081,93	0,00	1.557,24	6.639,17	1	1.297,13
	2015	101 01 02	1	2015	417,70	16,67	Específica	224,15	0,00	68,28	292,43	2	125,27
	2015	101 01 07	2	2015	406,21	100,00	Específica	406,21	0,00	0,00	406,21	0	0,00
	2015	101 01 12	4	2015	506,76	100,00	Específica	506,76	0,00	0,00	506,76	0	0,00
	2015	101 01 13	30	2015	4.156,18	100,00	Específica	4.156,18	0,00	0,00	4.156,18	0	0,00
	2015	101 01 15	2	2015	1.546,97	25,00	Geral	1.345,91	0,00	201,06	1.546,97	0	0,00
	2015	101 01 15	127	2015	3.970,13	100,00	Específica	3.970,13	0,00	0,00	3.970,13	0	0,00

Município de Arganil

Mapa síntese por conta

Período até 12/2019

Classificação patrimonial	Ano início utilização	GH	Nº de bens	Ano económico	Valor bruto	Taxa	Tipo de Taxa	Amortizações de exercícios anteriores	Amortizações extraordinárias	Amortizações do exercício	Amortizações acumuladas	Anos de vida esperada	Valor patrimonial líquido
426													
	2015	101 01 16	1	2015	1.389,90	25,00	Geral	1.332,16	0,00	57,74	1.389,90	0	0,00
	2015	101 02 02	47	2015	2.482,48	100,00	Específica	2.482,48	0,00	0,00	2.482,48	0	0,00
	2015	101 02 03	2	2015	4.979,03	33,33	Geral	4.979,03	0,00	0,00	4.979,03	0	0,00
	2015	101 02 05	2	2015	2.253,50	33,33	Geral	2.253,50	0,00	0,00	2.253,50	0	0,00
	2015	102 01 13	2	2015	165,02	100,00	Específica	165,02	0,00	0,00	165,02	0	0,00
	2015	103 01 05	9	2015	1.026,93	100,00	Específica	1.026,93	0,00	0,00	1.026,93	0	0,00
	2015	103 01 06	2	2015	79,18	100,00	Específica	79,18	0,00	0,00	79,18	0	0,00
	2015	103 02 04	1	2015	14,72	100,00	Específica	14,72	0,00	0,00	14,72	0	0,00
	2015	103 02 05	1	2015	29,99	100,00	Específica	29,99	0,00	0,00	29,99	0	0,00
	2015	104 06 19	2	2015	120,83	100,00	Específica	120,83	0,00	0,00	120,83	0	0,00
	2015	106 03 18	1	2015	255,00	100,00	Específica	255,00	0,00	0,00	255,00	0	0,00
	2015	107 01 09	3	2015	87,19	100,00	Específica	87,19	0,00	0,00	87,19	0	0,00
	2015	107 01 22	1	2015	4.417,55	12,50	Geral	2.116,92	0,00	552,24	2.669,16	4	1.748,39
	2015	107 06 04	1	2015	125,00	100,00	Específica	125,00	0,00	0,00	125,00	0	0,00
	2015	110 03 02	390	2015	6.532,50	100,00	Específica	6.532,50	0,00	0,00	6.532,50	0	0,00
	2015	106 05 06	110	2015	1.094,08	0,00	Geral	0,00	0,00	0,00	0,00	0	1.094,08
	2016	101 01 01	12	2016	403,81	100,00	Específica	403,81	0,00	0,00	403,81	0	0,00
	2016	101 01 02	5	2016	2.927,13	25,00	Geral	1.951,04	0,00	731,64	2.682,68	1	244,45
	2016	101 01 03	3	2016	197,28	100,00	Específica	197,28	0,00	0,00	197,28	0	0,00
	2016	101 01 04	1	2016	4.664,16	25,00	Geral	2.429,25	0,00	1.166,04	3.595,29	1	1.068,87

Município de Arganil

Mapa síntese por conta

Período até 12/2019

Classificação patrimonial	Ano início utilização	GH	Nº de bens	Ano económico	Valor bruto	Taxa	Tipo de Taxa	Amortizações de exercícios anteriores	Amortizações extraordinárias	Amortizações do exercício	Amortizações acumuladas	Anos de vida esperada	Valor patrimonial líquido
426													
	2016	101 01 07	1	2016	158,67	100,00	Específica	158,67	0,00	0,00	158,67	0	0,00
	2016	101 01 07	1	2016	1.071,00	25,00	Geral	758,54	0,00	267,72	1.026,26	1	44,74
	2016	101 01 08	1	2016	35,10	100,00	Específica	35,10	0,00	0,00	35,10	0	0,00
	2016	101 01 09	2	2016	95,94	100,00	Específica	95,94	0,00	0,00	95,94	0	0,00
	2016	101 01 13	10	2016	1.430,45	100,00	Específica	1.430,45	0,00	0,00	1.430,45	0	0,00
	2016	101 01 15	112	2016	3.402,85	100,00	Específica	3.402,85	0,00	0,00	3.402,85	0	0,00
	2016	101 01 15	1	2016	0,00	25,00	Geral	0,00	0,00	0,00	0,00	4	0,00
	2016	101 01 18	2	2016	1.544,88	25,00	Geral	836,68	0,00	386,16	1.222,84	1	322,04
	2016	101 01 19	1	2016	473,80	25,00	Geral	246,75	0,00	118,44	365,19	1	108,61
	2016	101 02 02	1	2016	1.339,47	33,33	Geral	930,00	0,00	409,47	1.339,47	0	0,00
	2016	101 02 03	2	2016	2.915,67	33,33	Geral	2.256,26	0,00	659,41	2.915,67	0	0,00
	2016	101 02 05	2	2016	1.000,50	33,33	Geral	972,65	0,00	27,85	1.000,50	0	0,00
	2016	101 02 05	7	2016	567,14	100,00	Específica	567,14	0,00	0,00	567,14	0	0,00
	2016	102 01 08	12	2016	190,11	100,00	Específica	190,11	0,00	0,00	190,11	0	0,00
	2016	102 01 13	3	2016	252,15	100,00	Específica	252,15	0,00	0,00	252,15	0	0,00
	2016	102 01 14	1	2016	49,90	100,00	Específica	49,90	0,00	0,00	49,90	0	0,00
	2016	102 02 00	1	2016	3.852,36	12,50	Geral	1.123,64	0,00	481,56	1.605,20	5	2.247,16
	2016	103 01 05	3	2016	362,85	100,00	Específica	362,85	0,00	0,00	362,85	0	0,00
	2016	103 01 10	2	2016	465,56	100,00	Específica	465,56	0,00	0,00	465,56	0	0,00
	2016	103 03 01	2	2016	3.720,58	20,00	Geral	1.891,61	0,00	744,24	2.635,85	2	1.084,73

Município de Arganil

Mapa síntese por conta

Período até 12/2019

Classificação patrimonial	Ano início utilização	GH	Nº de bens	Ano económico	Valor bruto	Taxa	Tipo de Taxa	Amortizações de exercícios anteriores	Amortizações extraordinárias	Amortizações do exercício	Amortizações acumuladas	Anos de vida esperada	Valor patrimonial líquido
426													
	2016	106 01 03	1	2016	161,79	100,00	Específica	161,79	0,00	0,00	161,79	0	0,00
	2016	106 02 15	[illegible]	2016	2.317,32	12,50	Geral	627,64	0,00	289,68	917,32	5	1.400,00
	2016	106 03 14	1	2016	103,50	100,00	Específica	103,50	0,00	0,00	103,50	0	0,00
	2016	106 03 18	3	2016	1.749,97	14,28	Geral	666,56	0,00	249,96	916,52	4	833,45
	2016	107 04 15	8	2016	267,45	100,00	Específica	267,45	0,00	0,00	267,45	0	0,00
	2016	107 06 04	3	2016	182,93	100,00	Específica	182,93	0,00	0,00	182,93	0	0,00
	2016	110 03 02	1303	2016	21.249,80	100,00	Específica	21.249,80	0,00	0,00	21.249,80	0	0,00
	2016	106 05 06	202	2016	2.036,34	0,00	Geral	0,00	0,00	0,00	0,00	0	2.036,34
	2016	106 05 08	4	2016	55,20	0,00	Geral	0,00	0,00	0,00	0,00	0	55,20
	2017	101 01 02	79	2017	19.364,26	100,00	Específica	19.364,26	0,00	0,00	19.364,26	0	0,00
	2017	101 01 02	20	2017	10.997,55	25,00	Geral	4.402,14	0,00	2.699,04	7.101,18	2	3.896,37
	2017	101 01 02	15	2017	22.304,11	20,00	Específica	6.501,48	0,00	4.309,44	10.810,92	3	11.493,19
	2017	101 01 03	7	2017	855,47	100,00	Específica	855,47	0,00	0,00	855,47	0	0,00
	2017	101 01 13	9	2017	1.246,90	100,00	Específica	1.246,90	0,00	0,00	1.246,90	0	0,00
	2017	101 01 15	70	2017	3.435,68	100,00	Específica	3.435,68	0,00	0,00	3.435,68	0	0,00
	2017	101 01 15	[illegible]	2017	820,00	25,00	Geral	324,52	0,00	204,96	529,48	2	290,52
	2017	101 01 16	[illegible]	2017	1.723,97	25,00	Geral	466,96	0,00	431,04	898,00	2	825,97
	2017	101 01 20	1	2017	78,60	100,00	Específica	78,60	0,00	0,00	78,60	0	0,00
	2017	101 01 21	1	2017	15,00	100,00	Específica	15,00	0,00	0,00	15,00	0	0,00
	2017	**101 02 02**	**3**	**2017**	**12.416,95**	**33,33**	**Geral**	**5.709,46**	**0,00**	**4.023,84**	**9.733,30**	**1**	**2.683,65**

Município de Arganil

Mapa síntese por conta

Período até 12/2019

Classificação patrimonial	Ano início utilização	GH	Nº de bens	Ano económico	Valor bruto	Taxa	Tipo de Taxa	Amortizações de exercícios anteriores	Amortizações extraordinárias	Amortizações do exercício	Amortizações acumuladas	Anos de vida esperada	Valor patrimonial líquido
426													
	2017	101 02 02	6	2017	17.230,87	25,00	Específica	6.030,66	0,00	4.200,48	10.231,14	2	6.999,73
	2017	101 02 03	3	2017	25.323,61	33,33	Geral	10.310,96	0,00	6.939,24	17.250,20	1	8.073,41
	2017	102 01 08	8	2017	772,56	100,00	Específica	772,56	0,00	0,00	772,56	0	0,00
	2017	102 01 13	4	2017	509,22	100,00	Específica	509,22	0,00	0,00	509,22	0	0,00
	2017	102 01 14	7	2017	755,08	100,00	Específica	755,08	0,00	0,00	755,08	0	0,00
	2017	103 01 05	249	2017	4.220,69	100,00	Específica	4.220,69	0,00	0,00	4.220,69	0	0,00
	2017	103 01 10	56	2017	1.192,29	100,00	Específica	1.192,29	0,00	0,00	1.192,29	0	0,00
	2017	103 01 10	[illegible]	2017	528,90	12,50	Geral	77,14	0,00	66,12	143,26	6	385,64
	2017	103 03 05	[illegible]	2017	1.106,90	20,00	Geral	387,45	0,00	221,40	608,85	3	498,05
	2017	106 03 18	[illegible]	2017	53,99	100,00	Específica	53,99	0,00	0,00	53,99	0	0,00
	2017	106 03 18	2	2017	1.207,99	14,28	Geral	252,33	0,00	172,44	424,77	5	783,22
	2017	107 01 24	8	2017	565,80	100,00	Específica	565,80	0,00	0,00	565,80	0	0,00
	2017	107 05 02	2	2017	170,00	100,00	Específica	170,00	0,00	0,00	170,00	0	0,00
	2017	107 06 04	1	2017	49,99	100,00	Específica	49,99	0,00	0,00	49,99	0	0,00
	2017	107 06 04	1	2017	1.929,87	14,28	Específica	344,55	0,00	275,64	620,19	5	1.309,68
	2017	110 03 02	2005	2017	30.270,00	100,00	Específica	30.270,00	0,00	0,00	30.270,00	0	0,00
	2017	118 05 04	1	2017	209,10	100,00	Específica	209,10	0,00	0,00	209,10	0	0,00
	2017	118 05 04	1	2017	645,75	12,50	Geral	127,87	0,00	80,76	208,63	6	437,12
	2017	106 05 06	370	2017	3.781,75	0,00	Geral	0,00	0,00	0,00	0,00	0	3.781,75
	2017	114 02 01	1	2017	25,00	100,00	Específica	25,00	0,00	0,00	25,00	0	0,00

Municipio de Arganil

Mapa síntese por conta

Período até 12/2019

Classificação patrimonial	Ano início utilização	GH	Nº de bens	Ano económico	Valor bruto	Taxa	Tipo de Taxa	Amortizações de exercícios anteriores	Amortizações extraordinárias	Amortizações do exercício	Amortizações acumuladas	Anos de vida esperada	Valor patrimonial líquido
426													
	2018	101 01 01	1	2018	122,88	100,00	Específica	122,88	0,00	0,00	122,88	0	0,00
	2018	101 01 02	24	2018	13.869,09	25,00	Geral	2.389,46	0,00	3.466,80	5.856,26	3	8.012,83
	2018	101 01 03	1	2018	305,04	100,00	Específica	305,04	0,00	0,00	305,04	0	0,00
	2018	101 01 05	1	2018	30,98	100,00	Específica	30,98	0,00	0,00	30,98	0	0,00
	2018	101 01 07	2	2018	546,12	100,00	Específica	546,12	0,00	0,00	546,12	0	0,00
	2018	101 01 13	10	2018	991,04	100,00	Específica	991,04	0,00	0,00	991,04	0	0,00
	2018	101 01 15	130	2018	3.607,39	100,00	Específica	3.607,39	0,00	0,00	3.607,39	0	0,00
	2018	101 01 15	7	2018	4.591,96	25,00	Geral	856,68	0,00	1.147,68	2.004,36	3	2.587,60
	2018	101 01 16	4	2018	4.126,38	25,00	Geral	715,20	0,00	1.031,76	1.746,96	3	2.379,42
	2018	101 01 18	55	2018	2.406,31	100,00	Específica	2.406,31	0,00	0,00	2.406,31	0	0,00
	2018	101 01 18	5	2018	2.952,00	25,00	Geral	615,00	0,00	738,00	1.353,00	3	1.599,00
	2018	101 01 21	12	2018	120,00	100,00	Específica	120,00	0,00	0,00	120,00	0	0,00
	2018	101 02 02	1	2018	1.771,08	33,33	Geral	295,14	0,00	590,28	885,42	2	885,66
	2018	101 02 03	6	2018	107.348,95	33,33	Geral	9.588,38	0,00	35.779,44	45.367,82	2	61.981,13
	2018	102 01 08	27	2018	1.834,63	100,00	Específica	1.834,63	0,00	0,00	1.834,63	0	0,00
	2018	102 01 08	2	2018	840,00	12,50	Geral	61,32	0,00	105,12	166,44	7	673,56
	2018	103 01 01	6	2018	892,98	100,00	Específica	892,98	0,00	0,00	892,98	0	0,00
	2018	103 01 04	2	2018	206,64	100,00	Específica	206,64	0,00	0,00	206,64	0	0,00
	2018	103 01 05	12	2018	876,99	100,00	Específica	876,99	0,00	0,00	876,99	0	0,00
	2018	103 01 12	2	2018	201,72	100,00	Específica	201,72	0,00	0,00	201,72	0	0,00

Municipio de Arganil

Mapa síntese por conta

Período até 12/2019

Classificação patrimonial	Ano início utilização	GH	Nº de bens	Ano económico	Valor bruto	Taxa	Tipo de Taxa	Amortizações de exercícios anteriores	Amortizações extraordinárias	Amortizações do exercício	Amortizações acumuladas	Anos de vida esperada	Valor patrimonial líquido
426													
	2018	103 01 13	8	2018	794,28	100,00	Específica	794,28	0,00	0,00	794,28	0	0,00
	2018	103 03 03	1	2018	629,02	20,00	Geral	73,36	0,00	125,76	199,12	4	429,90
	2018	104 06 19	2	2018	1.390,03	20,00	Geral	208,53	0,00	278,04	486,57	4	903,46
	2018	106 01 03	2	2018	427,27	100,00	Específica	427,27	0,00	0,00	427,27	0	0,00
	2018	106 02 10	239	2018	4.172,93	100,00	Específica	4.172,93	0,00	0,00	4.172,93	0	0,00
	2018	106 02 12	24	2018	1.141,28	100,00	Específica	1.141,28	0,00	0,00	1.141,28	0	0,00
	2018	106 02 13	12	2018	759,54	100,00	Específica	759,54	0,00	0,00	759,54	0	0,00
	2018	106 02 15	20	2018	2.385,39	100,00	Específica	2.263,44	0,00	121,95	2.385,39	0	0,00
	2018	106 02 17	3	2018	411,18	100,00	Específica	411,18	0,00	0,00	411,18	0	0,00
	2018	106 03 03	2	2018	148,98	100,00	Específica	148,98	0,00	0,00	148,98	0	0,00
	2018	106 03 14	4	2018	653,75	100,00	Específica	653,75	0,00	0,00	653,75	0	0,00
	2018	106 03 18	1	2018	224,48	100,00	Específica	224,48	0,00	0,00	224,48	0	0,00
	2018	106 03 18	1	2018	568,57	14,28	Geral	60,93	0,00	81,24	142,17	6	426,40
	2018	106 04 09	4	2018	509,32	100,00	Específica	509,32	0,00	0,00	509,32	0	0,00
	2018	106 04 09	1	2018	440,70	14,28	Geral	36,68	0,00	62,88	99,56	6	341,14
	2018	106 04 17	3	2018	441,81	100,00	Específica	441,81	0,00	0,00	441,81	0	0,00
	2018	106 04 39	1	2018	6.158,50	12,50	Geral	384,90	0,00	769,80	1.154,70	7	5.003,80
	2018	106 04 58	3	2018	9.743,99	12,50	Geral	710,50	0,00	1.218,00	1.928,50	7	7.815,49
	2018	107 01 02	36	2018	8.375,33	100,00	Específica	8.375,33	0,00	0,00	8.375,33	0	0,00
	2018	107 01 02	2	2018	929,46	12,50	Geral	87,12	0,00	116,16	203,28	7	726,18

Município de Arganil

Mapa síntese por conta

Período até 12/2019

Classificação patrimonial	Ano início utilização	GH	Nº de bens	Ano económico	Valor bruto	Taxa	Tipo de Taxa	Amortizações de exercícios anteriores	Amortizações extraordinárias	Amortizações do exercício	Amortizações acumuladas	Anos de vida esperada	Valor patrimonial líquido
426													
	2018	107 01 06	26	2018	1.963,89	100,00	Específica	1.963,89	0,00	0,00	1.963,89	0	0,00
	2018	107 01 07	249	2018	5.050,99	100,00	Específica	5.050,99	0,00	0,00	5.050,99	0	0,00
	2018	107 01 16	8	2018	1.382,39	100,00	Específica	1.382,39	0,00	0,00	1.382,39	0	0,00
	2018	107 01 20	189	2018	7.545,85	100,00	Específica	7.545,85	0,00	0,00	7.545,85	0	0,00
	2018	107 01 21	4	2018	409,78	100,00	Específica	409,78	0,00	0,00	409,78	0	0,00
	2018	107 01 22	2	2018	315,29	100,00	Específica	315,29	0,00	0,00	315,29	0	0,00
	2018	107 01 24	2	2018	264,58	100,00	Específica	264,58	0,00	0,00	264,58	0	0,00
	2018	107 02 12	3	2018	342,64	100,00	Específica	342,64	0,00	0,00	342,64	0	0,00
	2018	107 02 12	2	2018	878,56	25,00	Geral	164,70	0,00	219,60	384,30	3	494,26
	2018	107 02 16	1	2018	99,63	100,00	Específica	99,63	0,00	0,00	99,63	0	0,00
	2018	107 06 04	1	2018	73,90	100,00	Específica	73,90	0,00	0,00	73,90	0	0,00
	2018	107 06 05	1	2018	118,50	100,00	Específica	118,50	0,00	0,00	118,50	0	0,00
	2018	107 06 05	1	2018	2.384,69	12,50	Geral	223,56	0,00	298,08	521,64	7	1.863,05
	2018	107 08 01	1	2018	44,72	100,00	Específica	44,72	0,00	0,00	44,72	0	0,00
	2018	107 08 02	16	2018	256,38	100,00	Específica	256,38	0,00	0,00	256,38	0	0,00
	2018	110 03 02	[illegible]	2018	15.505,50	100,00	Específica	15.505,50	0,00	0,00	15.505,50	0	0,00
	2018	108 05 06	164	2018	1.790,98	0,00	Geral	0,00	0,00	0,00	0,00	0	1.790,98
	2019	101 01 02	10	2019	9.158,14	25,00	Geral	0,00	0,00	1.436,24	1.436,24	4	7.721,90
	2019	101 01 07	1	2019	281,00	100,00	Específica	0,00	0,00	281,00	281,00	0	0,00
	2019	101 01 07	1	2019	439,66	25,00	Geral	0,00	0,00	36,64	36,64	4	403,02

Município de Arganil

Mapa síntese por conta

Período até 12/2019

Classificação patrimonial	Ano início utilização	GH	Nº de bens	Ano económico	Valor bruto	Taxa	Tipo de Taxa	Amortizações de exercícios anteriores	Amortizações extraordinárias	Amortizações do exercício	Amortizações acumuladas	Anos de vida esperada	Valor patrimonial líquido
426													
	2019	101 01 09	2	2019	11,07	100,00	Específica	0,00	0,00	11,07	11,07	0	0,00
	2019	101 01 13	14	2019	1.638,09	100,00	Específica	0,00	0,00	1.638,09	1.638,09	0	0,00
	2019	101 01 15	57	2019	1.216,01	100,00	Específica	0,00	0,00	1.216,01	1.216,01	0	0,00
	2019	101 01 15	1	2019	5.779,77	25,00	Geral	0,00	0,00	842,87	842,87	4	4.936,90
	2019	101 01 16	2	2019	1.603,40	25,00	Geral	0,00	0,00	132,19	132,19	4	1.471,21
	2019	101 01 20	2	2019	1.650,00	25,00	Geral	0,00	0,00	378,18	378,18	4	1.271,82
	2019	101 02 02	3	2019	470,42	100,00	Específica	0,00	0,00	470,42	470,42	0	0,00
	2019	101 02 03	1	2019	1.682,64	100,00	Específica	0,00	0,00	981,54	981,54	1	701,10
	2019	101 02 03	2	2019	44.804,06	33,33	Geral	0,00	0,00	10.194,58	10.194,58	3	34.609,48
	2019	102 01 08	7	2019	85,19	100,00	Específica	0,00	0,00	85,19	85,19	0	0,00
	2019	102 01 13	6	2019	629,44	100,00	Específica	0,00	0,00	629,44	629,44	0	0,00
	2019	102 01 14	3	2019	49,99	100,00	Específica	0,00	0,00	49,99	49,99	0	0,00
	2019	103 01 05	2	2019	218,94	100,00	Específica	0,00	0,00	218,94	218,94	0	0,00
	2019	103 02 11	1	2019	681,04	20,00	Geral	0,00	0,00	113,50	113,50	5	567,54
	2019	106 02 10	5	2019	781,80	100,00	Específica	0,00	0,00	781,80	781,80	0	0,00
	2019	106 02 10	1	2019	2.232,23	12,50	Geral	0,00	0,00	93,00	93,00	8	2.139,23
	2019	106 03 03	3	2019	2.432,00	14,28	Geral	0,00	0,00	231,60	231,60	7	2.200,40
	2019	106 03 14	1	2019	821,39	14,28	Geral	0,00	0,00	29,31	29,31	7	792,08
	2019	106 06 25	1	2019	1.900,00	0,00	Geral	0,00	0,00	0,00	0,00	0	1.900,00
	2019	106 06 99	2	2019	1.270,00	0,00	Geral	0,00	0,00	0,00	0,00	0	1.270,00

Município de Arganil

Mapa síntese por conta

Período até 12/2019

Classificação patrimonial	Ano início utilização	GH	Nº de bens	Ano económico	Valor bruto	Taxa	Tipo de Taxa	Amortizações de exercícios anteriores	Amortizações extraordinárias	Amortizações do exercício	Amortizações acumuladas	Anos de vida esperada	Valor patrimonial líquido
426													
	2019	107 01 02	5	2019	915,00	100,00	Específica	0,00	0,00	915,00	915,00	0	0,00
	2019	110 03 02	756	2019	12.399,42	100,00	Específica	0,00	0,00	12.399,42	12.399,42	0	0,00
	2019	106 05 06	254	2019	2.811,95	0,00	Geral	0,00	0,00	0,00	0,00	0	2.811,95
	2019	107 10 03	2	2019	54,98	100,00	Específica	0,00	0,00	54,98	54,98	0	0,00
Totais da conta 426:			19675		1.749.101,16			1.388.395,20	89.100.350,90	89.222.065,17	179.710.811,27		-177.961.710,11
Totais finais:			19675		1.749.101,16			1.388.395,20	89.100.350,90	89.222.065,17	179.710.811,27		-177.961.710,11

Nota: Os valores do mapa relativos às Amortizações do Exercício, correspondem ao saldo das amortizações do ano na conta equivalente.

Assim, caso tenham sido efetuadas transferências de conta de bens no ano, não poderá comparar estes valores com mapas de movimentos do exercício na 66/68 ou mesmo 48.

Município de Arganil

Bens abatidos por conta

Nº Invent.	GH	Descrição do bem	Data abate	Valor aquisição/aval.	Valor alterações	Valor atual final	Valor abate
Ano do abate: 2019							
Classificação patrimonial: 4113							
3	000 00 00	Parte de capital - wrc	01/07/2019	5.000,00	-5.000,00	0,00	0,00
Nº de abates da conta 4113: 1			Totais da conta 4113 :	**5.000,00**	**-5.000,00**	**0,00**	**0,00**
Classificação patrimonial: 425							
40516	111 04 04	Máquina de Lavar de alta Pressão (0270433).	21/05/2019	109,99	-109,99	0,00	
Nº de abates da conta 425: 1			Totais da conta 425 :	**109,99**	**-109,99**	**0,00**	**0,00**
Classificação patrimonial: 4537							
1036	401 04 04F	Projeto de execução e beneficiação e extensão do SAA Grupo 2 - Dreia/Benfeita/Lomba/Nogueira/Bufalhão/Jurjais).	01/09/2019	9.500,00	0,00	8.193,86	0,00
Nº de abates da conta 4537: 1			Totais da conta 4537 :	**9.500,00**	**0,00**	**8.193,86**	**0,00**
			Totais do ano 2019 :	**14.609,99**	**-5.109,99**	**8.193,86**	**0,00**

Nº de bens impressos: 3

Município de Arganil

Bens adquiridos em estado de uso

Nº Inv.	GH	Descrição do bem	Valor atual	Valor aquisição	Dt. ini. utiliz.	Conta	Ano econ.	Tipo de aquisição	Tipo de ficha
51613	107 01 28	Stand de produtores em madeira (cedido pelo CLDS de Arga	4.781,70	3.198,00	17-10-2019	423	2019	02 Aquisição Título Onerosc	Móveis
51669	103 01 01	Casa do Pai Natal (era espólio do CLDS).	622,17	635,41	19-11-2019	423	2019	02 Aquisição Título Onerosc	Móveis
51670	104 07 06	Cavaletes (era espólio do CLDS).	0,00	295,31	19-11-2019	423	2019	02 Aquisição Título Onerosc	Móveis
51671	106 06 99	Mural de Afetos (era Espólio do CLDS).	600,00	600,00	19-11-2019	426	2019	02 Aquisição Título Onerosc	Móveis
51672	106 06 99	Fotos (era Espólio do CLDS).	670,00	670,00	19-11-2019	426	2019	02 Aquisição Título Onerosc	Móveis
51673	106 06 99	Fogueiro (era Espólio do CLDS).	0,00	0,00	19-11-2019		2019	34 Oferta	Móveis

Nº de bens impressos: 6

Município de Arganil F4

Mapa síntese por GH

Ano: 2019

Classificação geral	Património inicial		Acréscimos patrimoniais			Diminuições patrimoniais					Património final		Variação patrimonial	
GH	Bruto	Líquido	Aquisições	Grandes reparações e outros aumentos	Totais	Abates	Desvalorizações	Amortizações exercício	Amortizações acumuladas	Total	Bruto	Líquido	Bruto	Líquido
(1)	(4)	(5)	(6)	(8)	(9=6+8)	(10)	(11)	(12)	(13)	(14=10+11+12)	(15=4+9-10-11)	(16=15-13)	(17=15-4)	(18=16-5)
101 01 01 Equipamento Informático > Hardware > Bastidores (armário)														
Totais do GH:	12.027,36		0,00		0,00		0,00		10.927,39		12.027,36		0,00	
		1.657,77		0,00		0,00		557,80		557,80		1.099,97		-557,80
101 01 02 Equipamento Informático > Hardware > Computadores														
Totais do GH:	289.228,87		9.158,14		9.158,14		0,00		265.595,87		298.387,01		9.158,14	
		38.304,53		0,00		0,00		14.671,63		14.671,63		32.791,14		-5.513,49
101 01 03 Equipamento Informático > Hardware > Equipamento de rede														
Totais do GH:	73.245,76		0,00		0,00		0,00		73.245,76		73.245,76		0,00	
		0,00		0,00		0,00		0,00		0,00		0,00		0,00
101 01 04 Equipamento Informático > Hardware > Equipamento de Switching														
Totais do GH:	6.648,00		0,00		0,00		0,00		5.579,13		6.648,00		0,00	
		2.234,91		0,00		0,00		1.166,04		1.166,04		1.068,87		-1.166,04
101 01 05 Equipamento Informático > Hardware > Gravadores de CD_ROM														
Totais do GH:	30,98		0,00		0,00		0,00		30,98		30,98		0,00	
		0,00		0,00		0,00		0,00		0,00		0,00		0,00
101 01 07 Equipamento Informático > Hardware > Impressoras														
Totais do GH:	14.483,15		720,66		720,66		0,00		14.756,05		15.203,81		720,66	
		312,46		0,00		0,00		585,36		585,36		447,76		135,30
101 01 08 Equipamento Informático > Hardware > Leitores CD-ROM														
Totais do GH:	15.126,68		0,00		0,00		0,00		15.126,68		15.126,68		0,00	
		0,00		0,00		0,00		0,00		0,00		0,00		0,00
301 01 01D Imóveis urbanos, com finalidade operativa > Habitações > Casas de função														
Totais do GH:	21.261,27		0,00		0,00		0,00		5.146,55		21.261,27		0,00	
		16.379,07		0,00		0,00		264,36		264,36		16.114,71		-264,36
301 01 02D Imóveis urbanos, com finalidade operativa > Habitações > Habitações sociais														
Totais do GH:	167.474,73		0,00		0,00		0,00		47.547,36		167.474,73		0,00	
		122.724,33		0,00		0,00		2.796,96		2.796,96		119.927,37		-2.796,96
101 01 09 Equipamento Informático > Hardware > Leitores Ópticos														
Totais do GH:	4.721,90		11,07		11,07		0,00		4.732,97		4.732,97		11,07	
		0,00		0,00		0,00		11,07		11,07		0,00		0,00
101 01 10 Equipamento Informático > Hardware > Microcomputadores														

Município de Arganil F4

Mapa síntese por GH

Ano: 2019

Classificação geral	Património inicial		Acréscimos patrimoniais			Diminuições patrimoniais					Património final		Variação patrimonial	
GH	Bruto	Líquido	Aquisições	Grandes reparações e outros aumentos	Totais	Abates	Desvalorizações	Amortizações exercício	Amortizações acumuladas	Total	Bruto	Líquido	Bruto	Líquido
(1)	(4)	(5)	(6)	(8)	(9=6+8)	(10)	(11)	(12)	(13)	(14=10+11+12)	(15=4+9-10-11)	(16=15-13)	(17=15-4)	(18=16-5)
101 01 10 Equipamento Informático > Hardware > Microcomputadores														
Totais do GH:	90,90		0,00		0,00		0,00		90,90		90,90		0,00	
		0,00		0,00		0,00		0,00		0,00		0,00		0,00
101 01 12 Equipamento Informático > Hardware > Modems														
Totais do GH:	645,66		0,00		0,00		0,00		645,66		645,66		0,00	
		0,00		0,00		0,00		0,00		0,00		0,00		0,00
101 01 13 Equipamento Informático > Hardware > Monitores														
Totais do GH:	31.908,78		1.638,09		1.638,09		0,00		33.546,87		33.546,87		1.638,09	
		0,00		0,00		0,00		1.638,09		1.638,09		0,00		0,00
101 01 15 Equipamento Informático > Hardware > Outros periféricos														
Totais do GH:	145.827,17		6.995,78		9.712,05		0,00		145.200,96		155.539,22		9.712,05	
		4.485,15		2.716,27		0,00		3.938,94		3.938,94		10.338,26		5.873,11
101 01 16 Equipamento Informático > Hardware > PC portáteis														
Totais do GH:	34.013,07		1.603,40		1.603,40		0,00		30.939,87		35.616,47		1.603,40	
		4.725,93		0,00		0,00		1.652,73		1.652,73		4.676,60		-49,33
101 01 18 Equipamento Informático > Hardware > Projectores de imagem de ecrã (data display)														
Totais do GH:	56.652,23		0,00		0,00		0,00		54.731,19		56.652,23		0,00	
		3.045,20		0,00		0,00		1.124,16		1.124,16		1.921,04		-1.124,16
101 01 19 Equipamento Informático > Hardware > Router														
Totais do GH:	5.387,51		0,00		0,00		0,00		5.279,00		5.387,51		0,00	
		227,05		0,00		0,00		118,44		118,44		108,61		-118,44
101 01 20 Equipamento Informático > Hardware > Scanners (digitalizador de imagem)														
Totais do GH:	4.661,37		1.650,00		1.650,00		0,00		5.039,55		6.311,37		1.650,00	
		0,00		0,00		0,00		378,18		378,18		1.271,82		1.271,82
101 01 21 Equipamento Informático > Hardware > Teclados														
Totais do GH:	1.218,86		0,00		0,00		0,00		1.218,86		1.218,86		0,00	
		0,00		0,00		0,00		0,00		0,00		0,00		0,00
101 01 22 Equipamento Informático > Hardware > Terminais														
Totais do GH:	3.411,73		0,00		0,00		0,00		3.411,73		3.411,73		0,00	
		0,00		0,00		0,00		0,00		0,00		0,00		0,00

Mapa síntese por GH

Ano: 2019

Classificação geral	Património inicial		Acréscimos patrimoniais			Diminuições patrimoniais					Património final		Variação patrimonial	
				Grandes				Amortizações						
GH	Bruto	Líquido	Aquisições	reparações e outros aumentos	Totais	Abates	Desvalorizações	exercício	acumuladas	Total	Bruto	Líquido	Bruto	Líquido
(1)	(4)	(5)	(6)	(8)	(9=6+8)	(10)	(11)	(12)	(13)	(14=10+11+12)	(15=4+9-10-11)	(16=15-13)	(17=15-4)	(18=16-5)
101 01 23 Equipamento Informático > Hardware > Traçadores de gráficos (plotters)														
Totais do GH:	7.628,55		0,00		0,00		0,00		7.628,55		7.628,55		0,00	
		0,00		0,00		0,00		0,00		0,00		0,00		0,00
101 01 25 Equipamento Informático > Hardware > Unidades centrais de processamento														
Totais do GH:	40.560,35		0,00		0,00		0,00		40.560,35		40.560,35		0,00	
		0,00		0,00		0,00		0,00		0,00		0,00		0,00
101 01 27 Equipamento Informático > Hardware > Unidades de disco														
Totais do GH:	599,16		0,00		0,00		0,00		599,16		599,16		0,00	
		0,00		0,00		0,00		0,00		0,00		0,00		0,00
301 02 01D Imóveis urbanos, com finalidade operativa > Edificações para serviços > Instalação de serviços de natureza administrativa														
Totais do GH:	1.709.666,79		0,00		0,00		0,00		852.243,06		1.709.666,79		0,00	
		986.962,07		0,00		0,00		129.536,33		129.536,33		857.423,74		-129.536,33
301 02 02C Imóveis urbanos, com finalidade operativa > Edificações para serviços > Instalação de serviços de natureza cultural														
Totais do GH:	85.509,25		0,00		0,00		0,00		18.954,56		85.509,25		0,00	
		61.302,18		0,00		0,00		-5.252,51		-5.252,51		66.554,69		5.252,51
301 02 02D Imóveis urbanos, com finalidade operativa > Edificações para serviços > Instalação de serviços de natureza cultural														
Totais do GH:	7.268.184,49		130.277,72		155.404,33		9.821,06		1.255.184,96		7.413.747,76		145.563,27	
		6.334.012,32		25.126,61		0,00		321.032,79		330.953,85		6.158.562,60		-175.449,52
301 02 04D Imóveis urbanos, com finalidade operativa > Edificações para serviços > Instalação de serviços de natureza escolar														
Totais do GH:	8.099.538,89		0,00		345.910,21		130.277,72		1.838.108,32		8.315.171,38		215.632,49	
		5.788.351,14		345.910,21		0,00		-475.079,43		-344.801,71		6.477.063,06		699.711,92
301 02 04F Imóveis urbanos, com finalidade operativa > Edificações para serviços > Instalação de serviços de natureza escolar														
Totais do GH:	0,00		0,00		0,00		0,00		0,00		0,00		0,00	
		0,00		0,00		0,00		0,00		0,00		0,00		0,00
301 04 02F Imóveis urbanos, com finalidade operativa > Construções diversas > Complexos desportivos														
Totais do GH:	289.901,48		0,00		0,00		0,00		3.936,68		7.102,75		0,00	
		3.521,27		0,00		0,00		355,20		355,20		3.166,07		-355,20
301 04 04D Imóveis urbanos, com finalidade operativa > Construções diversas > Equipamentos não integrados nos edifícios para serviços														
Totais do GH:	7.278.921,08		0,00		827,86		282.798,73		2.196.772,94		6.996.950,21		-281.970,87	
		5.775.190,52		827,86		0,00		694.042,48		976.941,21		4.800.177,27		-975.013,35
301 04 04F Imóveis urbanos, com finalidade operativa > Construções diversas > Equipamentos não integrados nos edifícios para serviços														

Mapa síntese por GH

Ano: 2019

Classificação geral	Património inicial		Acréscimos patrimoniais			Diminuições patrimoniais					Património final		Variação patrimonial	
				Grandes				Amortizações						
GH	Bruto	Líquido	Aquisições	reparações e outros aumentos	Totais	Abates	Desvalorizações	exercício	acumuladas	Total	Bruto	Líquido	Bruto	Líquido
(1)	(4)	(5)	(6)	(8)	(9=6+8)	(10)	(11)	(12)	(13)	(14=10+11+12)	(15=4+9-10-11)	(16=15-13)	(17=15-4)	(18=16-5)
301 04 04F Imóveis urbanos, com finalidade operativa > Construções diversas > Equipamentos não integrados nos edifícios para serviços														
Totais do GH:	2.234.374,91		0,00		0,00		0,00		1.374.463,69		2.234.374,91		0,00	
		953.590,85		0,00		0,00		93.779,64		93.779,64		859.911,22		-93.779,64
301 06 01 Imóveis urbanos, com finalidade operativa > Terrenos incluidos em planos de urbaniz.c/capacidade construtiva > Em aglomerados urbanos														
Totais do GH:	2.977.749,39		0,00		0,00		0,00		0,00		2.977.749,39		0,00	
		2.977.749,39		0,00		0,00		0,00		0,00		2.977.749,39		0,00
301 06 02 Imóveis urbanos, com finalidade operativa > Terrenos incluidos em planos de urbaniz.c/capacidade construtiva > Em zona diferenciada de aglomerado urbano														
Totais do GH:	679.095,48		0,00		0,00		0,00		0,00		679.095,48		0,00	
		679.095,48		0,00		0,00		0,00		0,00		679.095,48		0,00
301 06 99 Imóveis urbanos, com finalidade operativa > Terrenos incluidos em planos de urbaniz.c/capacidade construtiva > Outros terrenos														
Totais do GH:	0,00		47.711,94		47.711,94		0,00		0,00		47.711,94		47.711,94	
		0,00		0,00		0,00		0,00		0,00		47.711,94		47.711,94
301 07 01 Imóveis urbanos, com finalidade operativa > Terrenos situados dentro do perimetro urbano, classificado como: > Espaço natural														
Totais do GH:	20.125,53		0,00		0,00		0,00		0,00		20.125,53		0,00	
		20.125,53		0,00		0,00		0,00		0,00		20.125,53		0,00
301 07 02 Imóveis urbanos, com finalidade operativa > Terrenos situados dentro do perimetro urbano, classificado como: > Zona verde ou de lazer														
Totais do GH:	79.886,49		0,00		0,00		0,00		17.788,99		79.886,49		0,00	
		65.401,82		0,00		0,00		3.304,32		3.304,32		62.097,50		-3.304,32
301 07 04 Imóveis urbanos, com finalidade operativa > Terrenos situados dentro do perimetro urbano, classificado como: > Destinado a equipamento público														
Totais do GH:	93.869,20		0,00		0,00		0,00		0,00		93.869,20		0,00	
		93.869,20		0,00		0,00		0,00		0,00		93.869,20		0,00
301 07 99 Imóveis urbanos, com finalidade operativa > Terrenos situados dentro do perimetro urbano, classificado como: > Outros terrenos														
Totais do GH:	494.484,91		0,00		110.452,13		0,00		0,00		604.937,04		110.452,13	
		494.484,91		110.452,13		0,00		0,00		0,00		604.937,04		110.452,13
301 08 05D Imóveis urbanos, com finalidade operativa > Com finalidade ou uso sócio-cultural > Bibliotecas														
Totais do GH:	318.710,09		0,00		0,00		0,00		109.684,61		318.710,09		0,00	
		255.199,96		0,00		0,00		46.174,48		46.174,48		209.025,48		-46.174,48
301 08 07C Imóveis urbanos, com finalidade operativa > Com finalidade ou uso sócio-cultural > Teatros														
Totais do GH:	0,00		0,00		0,00		0,00		0,00		0,00		0,00	
		0,00		0,00		0,00		0,00		0,00		0,00		0,00
302 01 01 Imóveis rústicos > Terrenos não incluidos em plano de urbanização - solo rural vocacionado para actividades: > Agricolas														

Mapa síntese por GH

Ano: 2019

Classificação geral	Património inicial		Acréscimos patrimoniais			Diminuições patrimoniais					Património final		Variação patrimonial	
				Grandes reparações e outros aumentos				Amortizações						
GH	Bruto	Líquido	Aquisições		Totais	Abates	Desvalorizações	exercício	acumuladas	Total	Bruto	Líquido	Bruto	Líquido
(1)	(4)	(5)	(6)	(8)	(9=6+8)	(10)	(11)	(12)	(13)	(14=10+11+12)	(15=4+9-10-11)	(16=15-13)	(17=15-4)	(18=16-5)
302 01 01 Imóveis rústicos > Terrenos não incluídos em plano de urbanização - solo rural vocacionado para actividades: > Agrícolas														
Totais do GH:	71.225,65		0,00		0,00		0,00		0,00		71.225,65		0,00	
		71.225,65		0,00		0,00		0,00		0,00		71.225,65		0,00
101 02 02 Equipamento Informático > Software > Sistemas Operativos														
Totais do GH:	47.275,31		470,42		470,42		0,00		37.176,69		47.745,73		470,42	
		19.793,11		0,00		0,00		9.694,49		9.694,49		10.569,04		-9.224,07
101 02 03 Equipamento Informático > Software > Software de aplicação														
Totais do GH:	456.375,23		46.486,70		46.486,70		0,00		397.496,81		502.861,93		46.486,70	
		113.432,63		0,00		0,00		54.554,21		54.554,21		105.365,12		-8.067,51
101 02 04 Equipamento Informático > Software > Software de base														
Totais do GH:	20.072,39		0,00		0,00		0,00		20.072,39		20.072,39		0,00	
		0,00		0,00		0,00		0,00		0,00		0,00		0,00
101 02 05 Equipamento Informático > Software > Software de comunicações														
Totais do GH:	16.291,12		0,00		0,00		0,00		16.291,12		16.291,12		0,00	
		27,85		0,00		0,00		27,85		27,85		0,00		-27,85
101 02 06 Equipamento Informático > Software > Software de gestão de redes														
Totais do GH:	9.119,67		0,00		0,00		0,00		9.119,67		9.119,67		0,00	
		0,00		0,00		0,00		0,00		0,00		0,00		0,00
101 02 07 Equipamento Informático > Software > Software de rede														
Totais do GH:	17.830,79		0,00		0,00		0,00		17.830,79		17.830,79		0,00	
		0,00		0,00		0,00		0,00		0,00		0,00		0,00
102 01 01 Equipamento de telecomunicações > Equipamento de telecomunicações e sistemas de intercomunicação e de difusão sonora > Central telefónica (PPCA)														
Totais do GH:	12.754,57		0,00		0,00		0,00		11.347,08		12.754,57		0,00	
		1.819,21		0,00		0,00		411,72		411,72		1.407,49		-411,72
302 01 06 Imóveis rústicos > Terrenos não incluídos em plano de urbanização - solo rural vocacionado para actividades: > Espaços de protecção ou lazer														
Totais do GH:	0,00		0,00		0,00		0,00		0,00		0,00		0,00	
		0,00		0,00		0,00		0,00		0,00		0,00		0,00
303 01 01 Outros recursos naturais > Outros imóveis > Património natural														
Totais do GH:	0,00		0,00		0,00		0,00		0,00		0,00		0,00	
		0,00		0,00		0,00		0,00		0,00		0,00		0,00
102 01 06 Equipamento de telecomunicações > Equipamento de telecomunicações e sistemas de intercomunicação e de difusão sonora > Equipamento de radiocomunicações e segurança de vídeo														

Mapa síntese por GH

Ano: 2019

Classificação geral	Património inicial		Acréscimos patrimoniais			Diminuições patrimoniais					Património final		Variação patrimonial	
				Grandes reparações e outros aumentos				Amortizações						
GH	Bruto	Líquido	Aquisições		Totais	Abates	Desvalorizações	exercício	acumuladas	Total	Bruto	Líquido	Bruto	Líquido
(1)	(4)	(5)	(6)	(8)	(9=6+8)	(10)	(11)	(12)	(13)	(14=10+11+12)	(15=4+9-10-11)	(16=15-13)	(17=15-4)	(18=16-5)
102 01 06 Equipamento de telecomunicações > Equipamento de telecomunicações e sistemas de intercomunicação e de difusão sonora > Equipamento de radiocomunicações e segurança de vídeo														
Totais do GH:	16.287,73		0,00		0,00		0,00		16.287,73		16.287,73		0,00	
		0,00		0,00		0,00		0,00		0,00		0,00		0,00
303 01 04 Outros recursos naturais > Outros imóveis > Terrenos e águas territoriais														
Totais do GH:	69.982,66		3.000,00		3.554,55		0,00		0,00		73.537,21		3.554,55	
		69.982,66		554,55		0,00		0,00		0,00		73.537,21		3.554,55
102 01 08 Equipamento de telecomunicações > Equipamento de telecomunicações e sistemas de intercomunicação e de difusão sonora > Equipamento de registo e de reprodução de som														
Totais do GH:	24.207,95		85,19		85,19		0,00		21.523,28		24.293,14		85,19	
		3.821,78		0,00		0,00		1.137,11		1.137,11		2.769,86		-1.051,92
102 01 11 Equipamento de telecomunicações > Equipamento de telecomunicações e sistemas de intercomunicação e de difusão sonora > Repetidores de rádio														
Totais do GH:	12.581,43		0,00		0,00		0,00		12.581,43		12.581,43		0,00	
		0,00		0,00		0,00		0,00		0,00		0,00		0,00
102 01 12 Equipamento de telecomunicações > Equipamento de telecomunicações e sistemas de intercomunicação e de difusão sonora > Telecopiadores (fax)														
Totais do GH:	1.328,67		0,00		0,00		0,00		1.328,67		1.328,67		0,00	
		0,00		0,00		0,00		0,00		0,00		0,00		0,00
102 01 13 Equipamento de telecomunicações > Equipamento de telecomunicações e sistemas de intercomunicação e de difusão sonora > Telefones														
Totais do GH:	14.254,00		629,44		629,44		0,00		14.281,89		14.883,44		629,44	
		868,91		0,00		0,00		896,60		896,60		601,55		-267,36
102 01 14 Equipamento de telecomunicações > Equipamento de telecomunicações e sistemas de intercomunicação e de difusão sonora > Telemóveis														
Totais do GH:	2.942,26		49,99		49,99		0,00		2.992,25		2.992,25		49,99	
		0,00		0,00		0,00		49,99		49,99		0,00		0,00
401 01 01D Imóveis urbanos, com finalidade operativa. > Habitações: > Casas de função														
Totais do GH:	17.360,31		0,00		61,49		0,00		4.238,22		17.421,80		61,49	
		13.449,57		61,49		0,00		327,48		327,48		13.183,58		-265,99
102 01 18 Equipamento de telecomunicações > Equipamento de telecomunicações e sistemas de intercomunicação e de difusão sonora > Terminal microondas														
Totais do GH:	0,00		0,00		0,00		0,00		0,00		0,00		0,00	
		0,00		0,00		0,00		0,00		0,00		0,00		0,00
102 01 20 Equipamento de telecomunicações > Equipamento de telecomunicações e sistemas de intercomunicação e de difusão sonora > Torre de comunicações e antenas														
Totais do GH:	7.609,69		0,00		0,00		0,00		6.168,60		7.609,69		0,00	
		2.248,33		0,00		0,00		807,24		807,24		1.441,09		-807,24
102 01 99 Equipamento de telecomunicações > Equipamento de telecomunicações e sistemas de intercomunicação e de difusão sonora > Outro material, aparelhos, utensílios e instalações de uso específico														

Mapa síntese por GH

Ano: 2019

Classificação geral	Património inicial		Acréscimos patrimoniais			Diminuições patrimoniais					Património final		Variação patrimonial	
								Amortizações						
GH	Bruto	Líquido	Aquisições	Grandes reparações e outros aumentos	Totais	Abates	Desvalorizações	exercício	acumuladas	Total	Bruto	Líquido	Bruto	Líquido
(1)	(4)	(5)	(6)	(8)	(9=6+8)	(10)	(11)	(12)	(13)	(14=10+11+12)	(15=4+9-10-11)	(16=15-13)	(17=15-4)	(18=16-5)
102 01 99 Equipamento de telecomunicações > Equipamento de telecomunicações e sistemas de intercomunicação e de difusão sonora > Outro material, aparelhos, utensílios e instalações de uso específico														
Totais do GH:	10.533,47		0,00		0,00		0,00		10.533,47		10.533,47		0,00	
		0,00		0,00		0,00		0,00		0,00		0,00		0,00
102 02 00 Equipamento de telecomunicações > Dispositivos de comunicações com fibras ópticas > Dispositivos de comunicações com fibras ópticas														
Totais do GH:	28.012,76		0,00		0,00		0,00		19.776,51		28.012,76		0,00	
		11.734,73		0,00		0,00		3.498,48		3.498,48		8.236,25		-3.498,48
103 01 01 Equipamento e material de escritórios e de reprografia > Mobiliário > Armários														
Totais do GH:	53.433,61		635,41		635,41		0,00		52.876,12		54.069,02		635,41	
		834,65		0,00		0,00		276,16		276,16		1.193,90		359,25
103 01 02 Equipamento e material de escritórios e de reprografia > Mobiliário > Bancos														
Totais do GH:	4.735,83		0,00		0,00		0,00		4.735,83		4.735,83		0,00	
		0,00		0,00		0,00		0,00		0,00		0,00		0,00
103 01 03 Equipamento e material de escritórios e de reprografia > Mobiliário > Biombos														
Totais do GH:	719,33		0,00		0,00		0,00		719,33		719,33		0,00	
		0,00		0,00		0,00		0,00		0,00		0,00		0,00
103 01 04 Equipamento e material de escritórios e de reprografia > Mobiliário > Blocos de gavetas														
Totais do GH:	20.133,44		0,00		0,00		0,00		20.133,44		20.133,44		0,00	
		0,00		0,00		0,00		0,00		0,00		0,00		0,00
103 01 05 Equipamento e material de escritórios e de reprografia > Mobiliário > Cadeiras														
Totais do GH:	138.099,32		218,94		218,94		0,00		138.213,76		138.318,26		218,94	
		205,57		0,00		0,00		320,01		320,01		104,50		-101,07
103 01 06 Equipamento e material de escritórios e de reprografia > Mobiliário > Cofres														
Totais do GH:	1.859,20		0,00		0,00		0,00		1.859,20		1.859,20		0,00	
		0,00		0,00		0,00		0,00		0,00		0,00		0,00
103 01 07 Equipamento e material de escritórios e de reprografia > Mobiliário > Divisórias amoviveis														
Totais do GH:	105.819,70		0,00		0,00		0,00		100.390,97		105.819,70		0,00	
		6.458,09		0,00		0,00		1.029,36		1.029,36		5.428,73		-1.029,36
103 01 08 Equipamento e material de escritórios e de reprografia > Mobiliário > Estantes														
Totais do GH:	141.552,18		0,00		0,00		0,00		140.738,11		141.552,18		0,00	
		1.961,43		0,00		0,00		1.147,36		1.147,36		814,07		-1.147,36
103 01 09 Equipamento e material de escritórios e de reprografia > Mobiliário > Ficheiros														

Mapa síntese por GH

Ano: 2019

Classificação geral	Património inicial		Acréscimos patrimoniais			Diminuições patrimoniais					Património final		Variação patrimonial	
								Amortizações						
GH	Bruto	Líquido	Aquisições	Grandes reparações e outros aumentos	Totais	Abates	Desvalorizações	exercício	acumuladas	Total	Bruto	Líquido	Bruto	Líquido
(1)	(4)	(5)	(6)	(8)	(9=6+8)	(10)	(11)	(12)	(13)	(14=10+11+12)	(15=4+9-10-11)	(16=15-13)	(17=15-4)	(18=16-5)
103 01 09 Equipamento e material de escritórios e de reprografia > Mobiliário > Ficheiros														
Totais do GH:	497,88		0,00		0,00		0,00		497,88		497,88		0,00	
		0,00		0,00		0,00		0,00		0,00		0,00		0,00
103 01 10 Equipamento e material de escritórios e de reprografia > Mobiliário > Mesas														
Totais do GH:	65.964,15		184,50		184,50		0,00		63.960,55		66.148,65		184,50	
		3.146,45		0,00		0,00		1.142,85		1.142,85		2.188,10		-958,35
103 01 11 Equipamento e material de escritórios e de reprografia > Mobiliário > Placards														
Totais do GH:	18.008,91		0,00		0,00		0,00		17.072,94		18.008,91		0,00	
		1.339,29		0,00		0,00		403,32		403,32		935,97		-403,32
103 01 12 Equipamento e material de escritórios e de reprografia > Mobiliário > Secretárias														
Totais do GH:	61.073,82		0,00		0,00		0,00		60.656,22		61.073,82		0,00	
		613,44		0,00		0,00		195,84		195,84		417,60		-195,84
103 01 13 Equipamento e material de escritórios e de reprografia > Mobiliário > Sofás														
Totais do GH:	15.893,56		0,00		0,00		0,00		15.893,56		15.893,56		0,00	
		0,00		0,00		0,00		0,00		0,00		0,00		0,00
401 03 01D Imóveis urbanos, com finalidade operativa: > Edificações com fins industriais: > Instalação de serviços do sector da indústria														
Totais do GH:	1.783.683,47		0,00		0,00		0,00		1.338.918,10		1.783.683,47		0,00	
		1.594.142,04		0,00		0,00		1.149.376,67		1.149.376,67		444.765,37		-1.149.376,67
103 02 01 Equipamento e material de escritórios e de reprografia > Máquinas e equipamento de escritório > Agrafadores														
Totais do GH:	9,05		0,00		0,00		0,00		9,05		9,05		0,00	
		0,00		0,00		0,00		0,00		0,00		0,00		0,00
103 02 03 Equipamento e material de escritórios e de reprografia > Máquinas e equipamento de escritório > Datadores/numeradores														
Totais do GH:	2.144,91		0,00		0,00		0,00		2.144,91		2.144,91		0,00	
		0,00		0,00		0,00		0,00		0,00		0,00		0,00
401 04 01C Imóveis urbanos, com finalidade operativa: > Construções diversas > Parques de viaturas														
Totais do GH:	321.340,74		0,00		0,00		0,00		33.140,66		321.340,74		0,00	
		293.559,16		0,00		0,00		5.359,08		5.359,08		288.200,08		-5.359,08
401 04 01D Imóveis urbanos, com finalidade operativa: > Construções diversas > Parques de viaturas														
Totais do GH:	46.275,32		0,00		0,00		0,00		5.184,10		46.275,32		0,00	
		41.753,02		0,00		0,00		661,80		661,80		41.091,22		-661,80

Mapa síntese por GH

Ano: 2019

Classificação geral	Património inicial		Acréscimos patrimoniais			Diminuições patrimoniais					Património final		Variação patrimonial	
GH	Bruto	Líquido	Aquisições	Grandes reparações e outros aumentos	Totais	Abates	Desvalorizações	Amortizações exercício	Amortizações acumuladas	Total	Bruto	Líquido	Bruto	Líquido
(1)	(4)	(5)	(6)	(8)	(9=6+8)	(10)	(11)	(12)	(13)	(14=10+11+12)	(15=4+9-10-11)	(16=15-13)	(17=15-4)	(18=16-5)
401 04 01F Imóveis urbanos, com finalidade operativa: > Construções diversas > Parques de viaturas														
Totais do GH:	2.375,31		0,00		0,00		0,00		960,30		2.375,31		0,00	
		1.533,81		0,00		0,00		118,80		118,80		1.415,01		-118,80
103 02 04 Equipamento e material de escritórios e de reprografia > Máquinas e equipamento de escritório > Máquinas de calcular														
Totais do GH:	941,72		0,00		0,00		0,00		941,72		941,72		0,00	
		0,00		0,00		0,00		0,00		0,00		0,00		0,00
103 02 05 Equipamento e material de escritórios e de reprografia > Máquinas e equipamento de escritório > Máquinas de contabilidade														
Totais do GH:	29,99		0,00		0,00		0,00		29,99		29,99		0,00	
		0,00		0,00		0,00		0,00		0,00		0,00		0,00
401 04 04C Imóveis urbanos, com finalidade operativa: > Construções diversas > Equipamentos não integrados nos edifícios para serviços														
Totais do GH:	1.212,50		0,00		0,00		0,00		42,25		1.212,50		0,00	
		1.190,53		0,00		0,00		20,28		20,28		1.170,25		-20,28
401 04 04D Imóveis urbanos, com finalidade operativa: > Construções diversas > Equipamentos não integrados nos edifícios para serviços														
Totais do GH:	3.099.092,08		0,00		237.664,78		0,00		1.130.423,14		3.336.756,86		237.664,78	
		2.154.551,01		237.664,78		0,00		185.882,07		185.882,07		2.206.333,72		51.782,71
401 04 04E Imóveis urbanos, com finalidade operativa: > Construções diversas > Equipamentos não integrados nos edifícios para serviços														
Totais do GH:	1.594.775,54		0,00		83.699,18		45,78		849.771,81		1.678.428,94		83.653,40	
		934.422,82		83.699,18		0,00		189.419,09		189.464,87		828.657,13		-105.765,69
401 04 04F Imóveis urbanos, com finalidade operativa: > Construções diversas > Equipamentos não integrados nos edifícios para serviços														
Totais do GH:	1.789.295,12		532,69		67.343,21		0,00		674.812,06		1.847.138,33		57.843,21	
		1.195.775,59		66.810,52		9.500,00		83.271,53		92.771,53		1.172.326,27		-23.449,32
401 04 05D Imóveis urbanos, com finalidade operativa. > Construções diversas > Cemitérios (construções, vedações e paredões)														
Totais do GH:	31.406,41		0,00		0,00		0,00		7.916,08		31.406,41		0,00	
		23.921,73		0,00		0,00		431,40		431,40		23.490,33		-431,40
103 02 06 Equipamento e material de escritórios e de reprografia > Máquinas e equipamento de escritório > Máquinas de escrever														
Totais do GH:	539,14		0,00		0,00		0,00		539,14		539,14		0,00	
		0,00		0,00		0,00		0,00		0,00		0,00		0,00
103 02 08 Equipamento e material de escritórios e de reprografia > Máquinas e equipamento de escritório > Furadores														
Totais do GH:	0,00		0,00		0,00		0,00		0,00		0,00		0,00	
		0,00		0,00		0,00		0,00		0,00		0,00		0,00
401 05 01E Imóveis urbanos, com finalidade operativa: > Infra-estruturas: > Rodoviárias														

Mapa síntese por GH

Ano: 2019

Classificação geral	Património inicial		Acréscimos patrimoniais			Diminuições patrimoniais					Património final		Variação patrimonial	
GH	Bruto	Líquido	Aquisições	Grandes reparações e outros aumentos	Totais	Abates	Desvalorizações	Amortizações exercício	Amortizações acumuladas	Total	Bruto	Líquido	Bruto	Líquido
(1)	(4)	(5)	(6)	(8)	(9=6+8)	(10)	(11)	(12)	(13)	(14=10+11+12)	(15=4+9-10-11)	(16=15-13)	(17=15-4)	(18=16-5)
401 05 01E Imóveis urbanos, com finalidade operativa: > Infra-estruturas: > Rodoviárias														
Totais do GH:	18.214.334,65		0,00		341.656,27		0,00		16.707.536,27		18.555.990,92		341.656,27	
		3.661.235,41		341.656,27		0,00		1.154.436,03		1.154.436,03		2.848.455,65		-812.779,76
401 05 01F Imóveis urbanos, com finalidade operativa: > Infra-estruturas: > Rodoviárias														
Totais do GH:	14.300.171,56		2.895.526,06		3.091.930,69		0,00		6.291.306,86		17.392.102,25		3.091.930,69	
		8.746.884,07		196.404,63		0,00		738.019,37		738.019,37		11.100.795,39		2.353.911,32
401 06 01 Imóveis urbanos, com finalidade operativa: > Terrenos incluídos em planos de urbaniz.c/capacidade construtiva > Em aglomerados urbanos														
Totais do GH:	205.753,91		0,00		0,00		0,00		0,00		205.753,91		0,00	
		205.753,91		0,00		0,00		0,00		0,00		205.753,91		0,00
401 07 02 Imóveis urbanos, com finalidade operativa: > Terrenos situados dentro do perímetro urbano, classificado como: > Zona verde ou de lazer														
Totais do GH:	226.311,26		0,00		0,00		0,00		0,00		226.311,26		0,00	
		226.311,26		0,00		0,00		0,00		0,00		226.311,26		0,00
401 07 03 Imóveis urbanos, com finalidade operativa: > Terrenos situados dentro do perímetro urbano, classificado como: > Praças públicas														
Totais do GH:	56.168,05		0,00		1.537,00		0,00		14.457,97		57.705,05		1.537,00	
		42.815,16		1.537,00		0,00		1.105,08		1.105,08		43.247,08		431,92
401 07 04 Imóveis urbanos, com finalidade operativa: > Terrenos situados dentro do perímetro urbano, classificado como: > Destinado a equipamento público														
Totais do GH:	89.037,92		0,00		460,00		0,00		0,00		89.497,92		460,00	
		89.037,92		460,00		0,00		0,00		0,00		89.497,92		460,00
401 08 02C Imóveis urbanos, com finalidade operativa: > Com finalidade ou uso sócio-cultural > Monumentos														
Totais do GH:	0,00		86.593,03		86.593,03		0,00		144,32		86.593,03		86.593,03	
		0,00		0,00		0,00		144,32		144,32		86.448,71		86.448,71
401 08 02F Imóveis urbanos, com finalidade operativa: > Com finalidade ou uso sócio-cultural > Monumentos														
Totais do GH:	1.030,83		0,00		0,00		0,00		0,00		1.030,83		0,00	
		1.030,83		0,00		0,00		0,00		0,00		1.030,83		0,00
402 01 06 Imóveis rústicos: > Terrenos não incluídos em plano de urbanização - solo rural vocacionado para actividades: > Espaços de protecção ou lazer														
Totais do GH:	205.705,31		0,00		0,00		0,00		0,00		205.705,31		0,00	
		205.705,31		0,00		0,00		0,00		0,00		205.705,31		0,00
403 01 01 Outros recursos naturais: > Outros imóveis: > Património natural														
Totais do GH:	635,64		0,00		0,00		0,00		98,05		635,84		0,00	
		569,59		0,00		0,00		31,80		31,80		537,79		-31,80
403 01 02 Outros recursos naturais: > Outros imóveis: > Poços e reservatórios														

Mapa síntese por GH

Ano: 2019

Classificação geral	Património inicial		Acréscimos patrimoniais			Diminuições patrimoniais					Património final		Variação patrimonial	
								Amortizações						
GH	Bruto	Líquido	Aquisições	Grandes reparações e outros aumentos	Totais	Abates	Desvalorizações	exercício	acumuladas	Total	Bruto	Líquido	Bruto	Líquido
(1)	(4)	(5)	(6)	(8)	(9=6+8)	(10)	(11)	(12)	(13)	(14=10+11+12)	(15=4+9-10-11)	(16=15-13)	(17=15-4)	(18=16-5)
403 01 02 Outros recursos naturais: > Outros imóveis: > Poços e reservatórios														
Totais do GH:	2.045,01		0,00		0,00		0,00		60,18		2.045,01		0,00	
		2.045,01		0,00		0,00		60,18		60,18		1.984,83		-60,18
403 01 03 Outros recursos naturais: > Outros imóveis: > Barragens														
Totais do GH:	182.887,26		0,00		0,00		0,00		11.048,85		182.887,26		0,00	
		173.160,81		0,00		0,00		1.322,40		1.322,40		171.838,41		-1.322,40
403 01 04 Outros recursos naturais: > Outros imóveis: > Terrenos e águas territoriais														
Totais do GH:	10.382,53		0,00		0,00		0,00		3.616,05		10.382,53		0,00	
		10.382,53		0,00		0,00		3.616,05		3.616,05		6.766,48		-3.616,05
103 02 10 Equipamento e material de escritórios e de reprografia > Máquinas e equipamento de escritório > Selos brancos e sinetas														
Totais do GH:	0,00		0,00		0,00		0,00		0,00		0,00		0,00	
		0,00		0,00		0,00		0,00		0,00		0,00		0,00
103 02 11 Equipamento e material de escritórios e de reprografia > Máquinas e equipamento de escritório > Outras máquinas e aparelhos														
Totais do GH:	891,08		681,04		681,04		0,00		1.004,58		1.572,12		681,04	
		0,00		0,00		0,00		113,50		113,50		567,54		567,54
103 03 01 Equipamento e material de escritórios e de reprografia > Equipamento de reprografia > Fotocopiadoras														
Totais do GH:	29.452,62		0,00		0,00		0,00		28.367,89		29.452,62		0,00	
		2.126,57		0,00		0,00		1.041,84		1.041,84		1.084,73		-1.041,84
103 03 03 Equipamento e material de escritórios e de reprografia > Equipamento de reprografia > Guilhotinas														
Totais do GH:	1.334,04		0,00		0,00		0,00		904,14		1.334,04		0,00	
		555,66		0,00		0,00		125,76		125,76		429,90		-125,76
103 03 05 Equipamento e material de escritórios e de reprografia > Equipamento de reprografia > Máquinas de encadernar														
Totais do GH:	1.507,83		0,00		0,00		0,00		1.069,78		1.507,83		0,00	
		719,45		0,00		0,00		221,40		221,40		498,05		-221,40
104 06 01 Equipamento para investigação de medida e de utilização técnica especial > Instrumentos ópticos e equipamento fotográfico e cinematográfico > Ampliadores														
Totais do GH:	520,70		0,00		0,00		0,00		520,70		520,70		0,00	
		34,62		0,00		0,00		34,62		34,62		0,00		-34,62
104 06 02 Equipamento para investigação de medida e de utilização técnica especial > Instrumentos ópticos e equipamento fotográfico e cinematográfico > Aparelhos ópticos														
Totais do GH:	920,74		0,00		0,00		0,00		920,74		920,74		0,00	
		0,00		0,00		0,00		0,00		0,00		0,00		0,00
201 01 02 Gasolina: > Ligeiros de passageiros a gasolina: > Ligeiros/passageiros gasolina mais de 1 000 até 1 300 cilindrada														

Mapa síntese por GH

Ano: 2019

Classificação geral	Património inicial		Acréscimos patrimoniais			Diminuições patrimoniais					Património final		Variação patrimonial	
								Amortizações						
GH	Bruto	Líquido	Aquisições	Grandes reparações e outros aumentos	Totais	Abates	Desvalorizações	exercício	acumuladas	Total	Bruto	Líquido	Bruto	Líquido
(1)	(4)	(5)	(6)	(8)	(9=6+8)	(10)	(11)	(12)	(13)	(14=10+11+12)	(15=4+9-10-11)	(16=15-13)	(17=15-4)	(18=16-5)
201 01 02 Gasolina: > Ligeiros de passageiros a gasolina: > Ligeiros/passageiros gasolina mais de 1 000 até 1 300 cilindrada														
Totais do GH:	945,80		0,00		0,00		0,00		945,80		945,80		0,00	
		0,00		0,00		0,00		0,00		0,00		0,00		0,00
201 01 03 Gasolina: > Ligeiros de passageiros a gasolina: > Ligeiros/passageiros gasolina de 1 301 até 1600 cilindrada														
Totais do GH:	692,90		0,00		0,00		0,00		692,90		692,90		0,00	
		0,00		0,00		0,00		0,00		0,00		0,00		0,00
104 06 18 Equipamento para investigação de medida e de utilização técnica especial > Instrumentos ópticos e equipamento fotográfico e cinematográfico > Máquinas de filmar														
Totais do GH:	1.843,63		0,00		0,00		0,00		1.843,63		1.843,63		0,00	
		70,00		0,00		0,00		70,00		70,00		0,00		-70,00
104 06 19 Equipamento para investigação de medida e de utilização técnica especial > Instrumentos ópticos e equipamento fotográfico e cinematográfico > Máquinas fotográficas														
Totais do GH:	3.974,51		0,00		0,00		0,00		2.971,05		3.974,51		0,00	
		1.181,60		0,00		0,00		278,04		278,04		903,48		-278,04
104 06 27 Equipamento para investigação de medida e de utilização técnica especial > Instrumentos ópticos e equipamento fotográfico e cinematográfico > Tripés														
Totais do GH:	557,83		0,00		0,00		0,00		557,83		557,83		0,00	
		0,00		0,00		0,00		0,00		0,00		0,00		0,00
201 07 01 Gasolina: > Viaturas especiais a gasolina: > Viaturas especiais a gasolina até 1 500 de cilindrada														
Totais do GH:	2.466,25		0,00		0,00		0,00		2.466,25		2.466,25		0,00	
		0,00		0,00		0,00		0,00		0,00		0,00		0,00
104 07 02 Equipamento para investigação de medida e de utilização técnica especial > Equipamento de desenho, fotografia e cartografia > Aparelhos para desenho														
Totais do GH:	397,60		0,00		0,00		0,00		397,60		397,60		0,00	
		0,00		0,00		0,00		0,00		0,00		0,00		0,00
201 08 01 Gasolina: > Motos e motociclos a gasolina > Motos e motociclos a gasolina até 50 de cilindrada														
Totais do GH:	3.890,62		0,00		0,00		0,00		3.890,62		3.890,62		0,00	
		0,00		0,00		0,00		0,00		0,00		0,00		0,00
104 07 06 Equipamento para investigação de medida e de utilização técnica especial > Equipamento de desenho, fotografia e cartografia > Cavaletes														
Totais do GH:	0,00		295,31		295,31		0,00		295,31		295,31		295,31	
		0,00		0,00		0,00		295,31		295,31		0,00		0,00
104 07 07 Equipamento para investigação de medida e de utilização técnica especial > Equipamento de desenho, fotografia e cartografia > Cofres para arquivo de mapas														
Totais do GH:	909,70		0,00		0,00		0,00		909,70		909,70		0,00	
		0,00		0,00		0,00		0,00		0,00		0,00		0,00
104 07 11 Equipamento para investigação de medida e de utilização técnica especial > Equipamento de desenho, fotografia e cartografia > Equipamento fotogramétrico														

Mapa síntese por GH

Ano: 2019

Classificação geral	Património inicial		Acréscimos patrimoniais			Diminuições patrimoniais					Património final		Variação patrimonial	
GH	Bruto	Líquido	Aquisições	Grandes reparações e outros aumentos	Totais	Abates	Desvalorizações	Amortizações exercício	Amortizações acumuladas	Total	Bruto	Líquido	Bruto	Líquido
(1)	(4)	(5)	(6)	(8)	(9=6+8)	(10)	(11)	(12)	(13)	(14=10+11+12)	(15=4+9-10-11)	(16=15-13)	(17=15-4)	(18=16-5)
104 07 11 Equipamento para investigação de medida e de utilização técnica especial > Equipamento de desenho, fotografia e cartografia > Equipamento fotogramétrico														
Totais do GH:	0,00		0,00		0,00		0,00		0,00		0,00		0,00	
		0,00		0,00		0,00		0,00		0,00		0,00		0,00
202 01 01 Gasóleo: > Ligeiros de passageiros a gasóleo: > Ligeiros de passageiros a gasóleo até 1 500 de cilindrada														
Totais do GH:	1.100,00		0,00		0,00		0,00		997,02		1.100,00		0,00	
		240,50		0,00		0,00		137,52		137,52		102,98		-137,52
202 01 02 Gasóleo: > Ligeiros de passageiros a gasóleo: > Ligeiros de passageiros a gasóleo mais de 1 500 até 2 000 cilindrada														
Totais do GH:	148.289,67		0,00		584,98		0,00		118.576,97		148.873,65		584,98	
		34.976,73		584,98		0,00		5.265,03		5.265,03		30.296,68		-4.680,05
202 01 03 Gasóleo: > Ligeiros de passageiros a gasóleo: > Ligeiros de passageiros a gasóleo de 2 001 até 3 000 cilindrada														
Totais do GH:	32.725,05		0,00		0,00		0,00		28.272,06		32.725,05		0,00	
		5.744,55		0,00		0,00		1.291,56		1.291,56		4.452,99		-1.291,56
202 02 01 Gasóleo: > Mistos a gasóleo: > Mistos a gasóleo até 1 500 de cilindrada														
Totais do GH:	73.872,52		0,00		0,00		0,00		10.773,28		73.872,52		0,00	
		72.333,48		0,00		0,00		9.234,24		9.234,24		63.099,24		-9.234,24
202 02 02 Gasóleo: > Mistos a gasóleo: > Mistos a gasóleo mais de 1 500 até 2 000 cilindrada														
Totais do GH:	67.645,93		0,00		0,00		0,00		66.255,00		67.645,93		0,00	
		4.485,15		0,00		0,00		3.094,22		3.094,22		1.390,93		-3.094,22
202 02 03 Gasóleo: > Mistos a gasóleo: > Mistos a gasóleo de 2 001 até 3 000 cilindrada														
Totais do GH:	84.470,73		0,00		0,00		0,00		80.032,27		84.470,73		0,00	
		5.563,70		0,00		0,00		1.125,24		1.125,24		4.438,46		-1.125,24
104 07 12 Equipamento para investigação de medida e de utilização técnica especial > Equipamento de desenho, fotografia e cartografia > Escantilhões														
Totais do GH:	42,76		0,00		0,00		0,00		42,76		42,76		0,00	
		0,00		0,00		0,00		0,00		0,00		0,00		0,00
202 02 04 Gasóleo: > Mistos a gasóleo: > Mistos a gasóleo mais de 3 000 cilindrada														
Totais do GH:	18.359,26		0,00		0,00		0,00		18.359,26		18.359,26		0,00	
		0,00		0,00		0,00		0,00		0,00		0,00		0,00
104 07 13 Equipamento para investigação de medida e de utilização técnica especial > Equipamento de desenho, fotografia e cartografia > Esquadros														
Totais do GH:	38,76		0,00		0,00		0,00		38,76		38,76		0,00	
		0,00		0,00		0,00		0,00		0,00		0,00		0,00
104 07 14 Equipamento para investigação de medida e de utilização técnica especial > Equipamento de desenho, fotografia e cartografia > Estiradores														

Mapa síntese por GH

Ano: 2019

Classificação geral	Património inicial		Acréscimos patrimoniais			Diminuições patrimoniais					Património final		Variação patrimonial	
GH	Bruto	Líquido	Aquisições	Grandes reparações e outros aumentos	Totais	Abates	Desvalorizações	Amortizações exercício	Amortizações acumuladas	Total	Bruto	Líquido	Bruto	Líquido
(1)	(4)	(5)	(6)	(8)	(9=6+8)	(10)	(11)	(12)	(13)	(14=10+11+12)	(15=4+9-10-11)	(16=15-13)	(17=15-4)	(18=16-5)
104 07 14 Equipamento para investigação de medida e de utilização técnica especial > Equipamento de desenho, fotografia e cartografia > Estiradores														
Totais do GH:	0,00		0,00		0,00		0,00		0,00		0,00		0,00	
		0,00		0,00		0,00		0,00		0,00		0,00		0,00
202 03 02 Gasóleo: > De carga a gasóleo: > De carga a gasóleo mais de 1 500 até 2 000 cilindrada														
Totais do GH:	59.510,37		0,00		0,00		0,00		56.391,40		59.510,37		0,00	
		3.869,88		0,00		0,00		2.750,91		2.750,91		1.118,97		-2.750,91
104 07 16 Equipamento para investigação de medida e de utilização técnica especial > Equipamento de desenho, fotografia e cartografia > Instrumentos para levantamento topográfico														
Totais do GH:	31.482,25		0,00		0,00		0,00		26.693,45		31.482,25		0,00	
		6.584,60		0,00		0,00		1.795,80		1.795,80		4.788,80		-1.795,80
104 07 17 Equipamento para investigação de medida e de utilização técnica especial > Equipamento de desenho, fotografia e cartografia > Máquinas de desenhar														
Totais do GH:	0,00		0,00		0,00		0,00		0,00		0,00		0,00	
		0,00		0,00		0,00		0,00		0,00		0,00		0,00
202 03 03 Gasóleo: > De carga a gasóleo: > De carga a gasóleo de 2 001 até 3 000 cilindrada														
Totais do GH:	20.555,99		0,00		0,00		0,00		20.555,99		20.555,99		0,00	
		0,00		0,00		0,00		0,00		0,00		0,00		0,00
202 03 04 Gasóleo: > De carga a gasóleo: > De carga a gasóleo mais de 3 000 cilindrada														
Totais do GH:	159.559,83		0,00		0,00		0,00		149.105,14		159.559,83		0,00	
		15.425,60		0,00		0,00		4.970,91		4.970,91		10.454,69		-4.970,91
104 07 21 Equipamento para investigação de medida e de utilização técnica especial > Equipamento de desenho, fotografia e cartografia > Réguas														
Totais do GH:	41,56		0,00		0,00		0,00		41,56		41,56		0,00	
		0,00		0,00		0,00		0,00		0,00		0,00		0,00
202 04 03 Gasóleo: > Pesados de passageiros a gasóleo: > Pesados/passageiros gasóleo de 2 001 até 3 000 cilindrada														
Totais do GH:	107.938,54		0,00		0,00		0,00		107.938,54		107.938,54		0,00	
		0,00		0,00		0,00		0,00		0,00		0,00		0,00
104 07 23 Equipamento para investigação de medida e de utilização técnica especial > Equipamento de desenho, fotografia e cartografia > Teodolitos														
Totais do GH:	0,00		0,00		0,00		0,00		0,00		0,00		0,00	
		0,00		0,00		0,00		0,00		0,00		0,00		0,00
202 04 04 Gasóleo: > Pesados de passageiros a gasóleo: > Pesados/passageiros gasóleo mais de 3 000 cilindrada														
Totais do GH:	249.263,99		4.305,00		6.019,85		0,00		251.014,72		255.283,84		6.019,85	
		10.507,14		1.714,85		0,00		12.257,87		12.257,87		4.289,12		-6.238,02
202 07 01 Gasóleo: > Especiais a gasóleo: > Especiais a gasóleo até 1 500 de cilindrada														

Mapa síntese por GH

Ano: 2019

Classificação geral	Património inicial		Acréscimos patrimoniais			Diminuições patrimoniais					Património final		Variação patrimonial	
								Amortizações						
GH	Bruto	Líquido	Aquisições	Grandes reparações e outros aumentos	Totais	Abates	Desvalorizações	exercício	acumuladas	Total	Bruto	Líquido	Bruto	Líquido
(1)	(4)	(5)	(6)	(8)	(9=6+8)	(10)	(11)	(12)	(13)	(14=10+11+12)	(15=4+9-10-11)	(16=15-13)	(17=15-4)	(18=16-5)
202 07 01 Gasóleo: > Especiais a gasóleo: > Especiais a gasóleo até 1 500 de cilindrada														
Totais do GH:	88.306,11		0,00		2.072,06		0,00		90.378,17		90.378,17		2.072,06	
		0,00		2.072,06		0,00		2.072,06		2.072,06		0,00		0,00
202 07 02 Gasóleo: > Especiais a gasóleo: > Especiais a gasóleo mais de 1 500 até 2 000 cilindrada														
Totais do GH:	16.385,51		0,00		0,00		0,00		16.385,51		16.385,51		0,00	
		0,00		0,00		0,00		0,00		0,00		0,00		0,00
202 07 03 Gasóleo: > Especiais a gasóleo: > Especiais a gasóleo de 2 001 até 3 000 cilindrada														
Totais do GH:	34.523,67		0,00		0,00		0,00		34.523,67		34.523,67		0,00	
		0,00		0,00		0,00		0,00		0,00		0,00		0,00
202 07 04 Gasóleo: > Especiais a gasóleo: > Especiais a gasóleo mais de 3 000 cilindrada														
Totais do GH:	372.924,56		0,00		4.907,71		0,00		373.742,52		377.832,27		4.907,71	
		5.278,78		4.907,71		0,00		7.096,74		7.096,74		4.089,75		-2.189,03
202 07 05 Gasóleo: > Especiais a gasóleo: > Especiais a gasóleo sem cilindrada														
Totais do GH:	261.884,33		0,00		2.557,42		0,00		223.338,02		264.441,75		2.557,42	
		47.676,93		2.557,42		0,00		9.128,62		9.128,62		41.105,73		-6.571,20
202 09 01 Gasóleo: > Tractores a gasóleo: > Tractores agrícolas a gasóleo														
Totais do GH:	23.352,71		0,00		0,00		0,00		16.321,45		23.352,71		0,00	
		9.510,61		0,00		0,00		2.469,36		2.469,36		7.041,25		-2.469,36
202 09 02 Gasóleo: > Tractores a gasóleo: > Outros tractores a gasóleo														
Totais do GH:	20.496,00		0,00		0,00		0,00		20.496,00		20.496,00		0,00	
		0,00		0,00		0,00		0,00		0,00		0,00		0,00
104 08 06 Equipamento para investigação de medida e de utilização técnica especial > Instrumentos para medida do tempo > Relógios														
Totais do GH:	0,00		0,00		0,00		0,00		0,00		0,00		0,00	
		0,00		0,00		0,00		0,00		0,00		0,00		0,00
104 09 01 Equipamento para investigação de medida e de utilização técnica especial > Instrumentos de pesagem > Balanças														
Totais do GH:	2.472,14		0,00		0,00		0,00		2.472,14		2.472,14		0,00	
		0,00		0,00		0,00		0,00		0,00		0,00		0,00
104 09 04 Equipamento para investigação de medida e de utilização técnica especial > Instrumentos de pesagem > Jogos de pesos e medidas														
Totais do GH:	1.249,50		0,00		0,00		0,00		1.249,50		1.249,50		0,00	
		0,00		0,00		0,00		0,00		0,00		0,00		0,00

Mapa síntese por GH

Ano: 2019

Classificação geral	Património inicial		Acréscimos patrimoniais			Diminuições patrimoniais					Património final		Variação patrimonial	
								Amortizações						
GH	Bruto	Líquido	Aquisições	Grandes reparações e outros aumentos	Totais	Abates	Desvalorizações	exercício	acumuladas	Total	Bruto	Líquido	Bruto	Líquido
(1)	(4)	(5)	(6)	(8)	(9=6+8)	(10)	(11)	(12)	(13)	(14=10+11+12)	(15=4+9-10-11)	(16=15-13)	(17=15-4)	(18=16-5)
104 09 99 Equipamento para investigação de medida e de utilização técnica especial > Instrumentos de pesagem > Outros instrumentos de pesagem														
Totais do GH:	310,40		0,00		0,00		0,00		310,40		310,40		0,00	
		0,00		0,00		0,00		0,00		0,00		0,00		0,00
105 06 01 Equipamento e material para serviços de saúde > Equipamento e material para serviços de hotelaria e alimentação > Fogões														
Totais do GH:	8.564,23		0,00		0,00		0,00		8.564,23		8.564,23		0,00	
		0,00		0,00		0,00		0,00		0,00		0,00		0,00
105 06 06 Equipamento e material para serviços de saúde > Equipamento e material para serviços de hotelaria e alimentação > Mobiliário de serviço de alimentação														
Totais do GH:	9.369,85		0,00		0,00		0,00		9.369,85		9.369,85		0,00	
		0,00		0,00		0,00		0,00		0,00		0,00		0,00
105 06 07 Equipamento e material para serviços de saúde > Equipamento e material para serviços de hotelaria e alimentação > Talheres e utensílios de cozinha														
Totais do GH:	846,04		0,00		0,00		0,00		846,04		846,04		0,00	
		0,00		0,00		0,00		0,00		0,00		0,00		0,00
105 06 08 Equipamento e material para serviços de saúde > Equipamento e material para serviços de hotelaria e alimentação > Utensílios de cozinha														
Totais do GH:	15,94		0,00		0,00		0,00		15,94		15,94		0,00	
		0,00		0,00		0,00		0,00		0,00		0,00		0,00
105 06 09 Equipamento e material para serviços de saúde > Equipamento e material para serviços de hotelaria e alimentação > Calandras														
Totais do GH:	0,00		0,00		0,00		0,00		0,00		0,00		0,00	
		0,00		0,00		0,00		0,00		0,00		0,00		0,00
105 06 13 Equipamento e material para serviços de saúde > Equipamento e material para serviços de hotelaria e alimentação > Aquecedores														
Totais do GH:	544,96		0,00		0,00		0,00		544,96		544,96		0,00	
		0,00		0,00		0,00		0,00		0,00		0,00		0,00
105 06 14 Equipamento e material para serviços de saúde > Equipamento e material para serviços de hotelaria e alimentação > Arcas congeladoras														
Totais do GH:	1.238,78		0,00		0,00		0,00		896,22		1.238,78		0,00	
		484,29		0,00		0,00		141,72		141,72		342,56		-141,72
105 06 15 Equipamento e material para serviços de saúde > Equipamento e material para serviços de hotelaria e alimentação > Climatizadores														
Totais do GH:	30,00		0,00		0,00		0,00		30,00		30,00		0,00	
		0,00		0,00		0,00		0,00		0,00		0,00		0,00
105 06 19 Equipamento e material para serviços de saúde > Equipamento e material para serviços de hotelaria e alimentação > Aspiradores														
Totais do GH:	352,50		0,00		0,00		0,00		352,50		352,50		0,00	
		0,00		0,00		0,00		0,00		0,00		0,00		0,00
105 06 20 Equipamento e material para serviços de saúde > Equipamento e material para serviços de hotelaria e alimentação > Carros														

Mapa síntese por GH

Ano: 2019

Classificação geral	Património inicial		Acréscimos patrimoniais			Diminuições patrimoniais					Património final		Variação patrimonial	
GH	Bruto	Líquido	Aquisições	Grandes reparações e outros aumentos	Totais	Abates	Desvalorizações	Amortizações exercício	Amortizações acumuladas	Total	Bruto	Líquido	Bruto	Líquido
(1)	(4)	(5)	(6)	(8)	(9=6+8)	(10)	(11)	(12)	(13)	(14=10+11+12)	(15=4+9-10-11)	(16=15-13)	(17=15-4)	(18=16-5)
105 06 20 Equipamento e material para serviços de saúde > Equipamento e material para serviços de hotelaria e alimentação > Carros														
Totais do GH:	6.182,14		0,00		0,00		0,00		6.182,14		6.182,14		0,00	
		0,00		0,00		0,00		0,00		0,00		0,00		0,00
105 06 21 Equipamento e material para serviços de saúde > Equipamento e material para serviços de hotelaria e alimentação > Enceradoras														
Totais do GH:	347,58		0,00		0,00		0,00		347,58		347,58		0,00	
		0,00		0,00		0,00		0,00		0,00		0,00		0,00
106 01 02 Equipamento e material recreativo, desportivo, de educação e de cultura > Equip. recreativo, de educação física e desporto, incluindo mobiliário de apoio > Aparelhos para exercícios (ginástica)														
Totais do GH:	102.522,30		1.602,12		1.602,12		0,00		84.721,86		104.124,42		1.602,12	
		27.040,27		0,00		0,00		9.239,83		9.239,83		19.402,58		-7.637,71
106 01 03 Equipamento e material recreativo, desportivo, de educação e de cultura > Equip. recreativo, de educação física e desporto, incluindo mobiliário de apoio > Armários														
Totais do GH:	30.860,81		0,00		0,00		0,00		23.569,67		30.860,81		0,00	
		10.893,30		0,00		0,00		3.602,16		3.602,16		7.291,14		-3.602,16
106 01 04 Equipamento e material recreativo, desportivo, de educação e de cultura > Equip. recreativo, de educação física e desporto, incluindo mobiliário de apoio > Balizas														
Totais do GH:	11.920,34		0,00		0,00		0,00		10.492,05		11.920,34		0,00	
		2.015,21		0,00		0,00		587,92		587,92		1.428,29		-587,92
106 01 05 Equipamento e material recreativo, desportivo, de educação e de cultura > Equip. recreativo, de educação física e desporto, incluindo mobiliário de apoio > Bancos suecos														
Totais do GH:	2.238,83		0,00		0,00		0,00		1.837,35		2.238,83		0,00	
		543,08		0,00		0,00		141,60		141,60		401,48		-141,60
106 01 07 Equipamento e material recreativo, desportivo, de educação e de cultura > Equip. recreativo, de educação física e desporto, incluindo mobiliário de apoio > Bicicletas														
Totais do GH:	400,00		0,00		0,00		0,00		400,00		400,00		0,00	
		0,00		0,00		0,00		0,00		0,00		0,00		0,00
205 03 01 Electricidade > Especiais a electricidade. > Especiais a electricidade até 1000 de voltagem														
Totais do GH:	178.510,04		205.410,00		205.410,00		0,00		60.990,79		383.920,04		205.410,00	
		136.147,73		0,00		0,00		20.628,48		20.628,48		322.929,25		184.781,52
106 01 09 Equipamento e material recreativo, desportivo, de educação e de cultura > Equip. recreativo, de educação física e desporto, incluindo mobiliário de apoio > Colchões de ginástica														
Totais do GH:	514,71		0,00		0,00		0,00		514,71		514,71		0,00	
		0,00		0,00		0,00		0,00		0,00		0,00		0,00
106 01 10 Equipamento e material recreativo, desportivo, de educação e de cultura > Equip. recreativo, de educação física e desporto, incluindo mobiliário de apoio > Discos														
Totais do GH:	7.912,23		0,00		0,00		0,00		7.912,23		7.912,23		0,00	
		0,00		0,00		0,00		0,00		0,00		0,00		0,00

Mapa síntese por GH

Ano: 2019

Classificação geral	Património inicial		Acréscimos patrimoniais			Diminuições patrimoniais					Património final		Variação patrimonial	
GH	Bruto	Líquido	Aquisições	Grandes reparações e outros aumentos	Totais	Abates	Desvalorizações	Amortizações exercício	Amortizações acumuladas	Total	Bruto	Líquido	Bruto	Líquido
(1)	(4)	(5)	(6)	(8)	(9=6+8)	(10)	(11)	(12)	(13)	(14=10+11+12)	(15=4+9-10-11)	(16=15-13)	(17=15-4)	(18=16-5)
106 01 11 Equipamento e material recreativo, desportivo, de educação e de cultura > Equip. recreativo, de educação física e desporto, incluindo mobiliário de apoio > Escadas														
Totais do GH:	60,00		0,00		0,00		0,00		60,00		60,00		0,00	
		0,00		0,00		0,00		0,00		0,00		0,00		0,00
106 01 14 Equipamento e material recreativo, desportivo, de educação e de cultura > Equip. recreativo, de educação física e desporto, incluindo mobiliário de apoio > Mesas (apoio, bilhar, jogo, pingue-pongue)														
Totais do GH:	0,00		0,00		0,00		0,00		0,00		0,00		0,00	
		0,00		0,00		0,00		0,00		0,00		0,00		0,00
106 01 15 Equipamento e material recreativo, desportivo, de educação e de cultura > Equip. recreativo, de educação física e desporto, incluindo mobiliário de apoio > Móveis para jardins e piscinas														
Totais do GH:	53.005,49		0,00		0,00		0,00		45.493,72		53.005,49		0,00	
		12.404,05		0,00		0,00		4.892,28		4.892,28		7.511,77		-4.892,28
106 01 18 Equipamento e material recreativo, desportivo, de educação e de cultura > Equip. recreativo, de educação física e desporto, incluindo mobiliário de apoio > Redes														
Totais do GH:	325,30		0,00		0,00		0,00		325,30		325,30		0,00	
		0,00		0,00		0,00		0,00		0,00		0,00		0,00
106 01 21 Equipamento e material recreativo, desportivo, de educação e de cultura > Equip. recreativo, de educação física e desporto, incluindo mobiliário de apoio > Tapetes de ginástica														
Totais do GH:	1.283,87		0,00		0,00		0,00		1.283,87		1.283,87		0,00	
		0,00		0,00		0,00		0,00		0,00		0,00		0,00
106 01 99 Equipamento e material recreativo, desportivo, de educação e de cultura > Equip. recreativo, de educação física e desporto, incluindo mobiliário de apoio > Outro equipamento específico														
Totais do GH:	0,00		3.614,60		3.614,60		0,00		299,89		3.614,60		3.614,60	
		0,00		0,00		0,00		299,89		299,89		3.314,71		3.314,71
106 02 03 Equipamento e material recreativo, desportivo, de educação e de cultura > Equip. e dispositivos auxiliares de instrução, incluindo mobiliário e material escolar > Caixas de sólidos geométricos														
Totais do GH:	5.312,87		0,00		0,00		0,00		5.312,87		5.312,87		0,00	
		0,00		0,00		0,00		0,00		0,00		0,00		0,00
106 02 04 Equipamento e material recreativo, desportivo, de educação e de cultura > Equip. e dispositivos auxiliares de instrução, incluindo mobiliário e material escolar > Calculadoras trigonométricas														
Totais do GH:	35,00		0,00		0,00		0,00		35,00		35,00		0,00	
		0,00		0,00		0,00		0,00		0,00		0,00		0,00
106 02 06 Equipamento e material recreativo, desportivo, de educação e de cultura > Equip. e dispositivos auxiliares de instrução, incluindo mobiliário e material escolar > Carteiras escolares														
Totais do GH:	1.265,62		0,00		0,00		0,00		1.265,62		1.265,62		0,00	
		0,00		0,00		0,00		0,00		0,00		0,00		0,00
106 02 10 Equipamento e material recreativo, desportivo, de educação e de cultura > Equip. e dispositivos auxiliares de instrução, incluindo mobiliário e material escolar > Jogos didácticos														
Totais do GH:	4.184,63		3.014,03		3.014,03		0,00		5.059,43		7.198,66		3.014,03	
		0,00		0,00		0,00		874,80		874,80		2.139,23		2.139,23
106 02 11 Equipamento e material recreativo, desportivo, de educação e de cultura > Equip. e dispositivos auxiliares de instrução, incluindo mobiliário e material escolar > Modelos aerológicos														

Mapa síntese por GH

Ano: 2019

Classificação geral	Património inicial		Acréscimos patrimoniais			Diminuições patrimoniais					Património final		Variação patrimonial	
								Amortizações						
GH	Bruto	Líquido	Aquisições	Grandes reparações e outros aumentos	Totais	Abates	Desvalorizações	exercício	acumuladas	Total	Bruto	Líquido	Bruto	Líquido
(1)	(4)	(5)	(6)	(8)	(9=6+8)	(10)	(11)	(12)	(13)	(14=10+11+12)	(15=4+9-10-11)	(16=15-13)	(17=15-4)	(18=16-5)
106 02 11 Equipamento e material recreativo, desportivo, de educação e de cultura > Equip. e dispositivos auxiliares de instrução, incluindo mobiliário e material escolar > Modelos aerológicos														
Totais do GH:	78,28		0,00		0,00		0,00		78,28		78,28		0,00	
		0,00		0,00		0,00		0,00		0,00		0,00		0,00
106 02 12 Equipamento e material recreativo, desportivo, de educação e de cultura > Equip. e dispositivos auxiliares de instrução, incluindo mobiliário e material escolar > Modelos anatómicos														
Totais do GH:	1.774,00		0,00		0,00		0,00		1.774,00		1.774,00		0,00	
		0,00		0,00		0,00		0,00		0,00		0,00		0,00
106 02 13 Equipamento e material recreativo, desportivo, de educação e de cultura > Equip. e dispositivos auxiliares de instrução, incluindo mobiliário e material escolar > Modelos Diversos														
Totais do GH:	23.895,11		0,00		0,00		0,00		23.895,11		23.895,11		0,00	
		0,00		0,00		0,00		0,00		0,00		0,00		0,00
106 02 14 Equipamento e material recreativo, desportivo, de educação e de cultura > Equip. e dispositivos auxiliares de instrução, incluindo mobiliário e material escolar > Planisférios														
Totais do GH:	1.701,64		0,00		0,00		0,00		1.701,64		1.701,64		0,00	
		0,00		0,00		0,00		0,00		0,00		0,00		0,00
106 02 15 Equipamento e material recreativo, desportivo, de educação e de cultura > Equip. e dispositivos auxiliares de instrução, incluindo mobiliário e material escolar > Quadros escolares														
Totais do GH:	30.796,09		0,00		0,00		0,00		29.245,11		30.796,09		0,00	
		3.936,35		0,00		0,00		2.385,37		2.385,37		1.550,98		-2.385,37
106 02 16 Equipamento e material recreativo, desportivo, de educação e de cultura > Equip. e dispositivos auxiliares de instrução, incluindo mobiliário e material escolar > Quadros expositores de mapas														
Totais do GH:	3.170,60		0,00		0,00		0,00		3.170,60		3.170,60		0,00	
		0,00		0,00		0,00		0,00		0,00		0,00		0,00
106 02 17 Equipamento e material recreativo, desportivo, de educação e de cultura > Equip. e dispositivos auxiliares de instrução, incluindo mobiliário e material escolar > Quadros magnéticos														
Totais do GH:	501,18		0,00		0,00		0,00		501,18		501,18		0,00	
		0,00		0,00		0,00		0,00		0,00		0,00		0,00
106 02 19 Equipamento e material recreativo, desportivo, de educação e de cultura > Equip. e dispositivos auxiliares de instrução, incluindo mobiliário e material escolar > Tesouras para trabalhos manuais														
Totais do GH:	6,60		0,00		0,00		0,00		6,60		6,60		0,00	
		0,00		0,00		0,00		0,00		0,00		0,00		0,00
106 03 01 Equipamento e material recreativo, desportivo, de educação e de cultura > Equipamento e material audiovisual > Amplificadores														
Totais do GH:	7.015,61		0,00		0,00		0,00		5.644,71		7.015,61		0,00	
		1.152,05		0,00		0,00		781,15		781,15		370,90		-781,15
106 03 03 Equipamento e material recreativo, desportivo, de educação e de cultura > Equipamento e material audiovisual > Colunas para reprodução de som														
Totais do GH:	8.922,05		2.432,00		2.432,00		0,00		9.518,77		11.354,05		2.432,00	
		1.506,80		0,00		0,00		1.103,52		1.103,52		2.835,28		1.328,48
106 03 04 Equipamento e material recreativo, desportivo, de educação e de cultura > Equipamento e material audiovisual > Comandos à distância														

Mapa síntese por GH

Ano: 2019

Classificação geral	Património inicial		Acréscimos patrimoniais			Diminuições patrimoniais					Património final		Variação patrimonial	
								Amortizações						
GH	Bruto	Líquido	Aquisições	Grandes reparações e outros aumentos	Totais	Abates	Desvalorizações	exercício	acumuladas	Total	Bruto	Líquido	Bruto	Líquido
(1)	(4)	(5)	(6)	(8)	(9=6+8)	(10)	(11)	(12)	(13)	(14=10+11+12)	(15=4+9-10-11)	(16=15-13)	(17=15-4)	(18=16-5)
106 03 04 Equipamento e material recreativo, desportivo, de educação e de cultura > Equipamento e material audiovisual > Comandos à distância														
Totais do GH:	31,42		0,00		0,00		0,00		31,42		31,42		0,00	
		0,00		0,00		0,00		0,00		0,00		0,00		0,00
106 03 05 Equipamento e material recreativo, desportivo, de educação e de cultura > Equipamento e material audiovisual > Compact-disc														
Totais do GH:	185,45		0,00		0,00		0,00		185,45		185,45		0,00	
		0,00		0,00		0,00		0,00		0,00		0,00		0,00
106 03 06 Equipamento e material recreativo, desportivo, de educação e de cultura > Equipamento e material audiovisual > Discos														
Totais do GH:	19.189,11		0,00		0,00		0,00		19.189,11		19.189,11		0,00	
		0,00		0,00		0,00		0,00		0,00		0,00		0,00
106 03 07 Equipamento e material recreativo, desportivo, de educação e de cultura > Equipamento e material audiovisual > Ecrãs														
Totais do GH:	3.878,86		0,00		0,00		0,00		3.878,86		3.878,86		0,00	
		0,00		0,00		0,00		0,00		0,00		0,00		0,00
106 03 08 Equipamento e material recreativo, desportivo, de educação e de cultura > Equipamento e material audiovisual > Filmes														
Totais do GH:	5.787,97		0,00		1.519,35		0,00		7.054,07		7.307,32		1.519,35	
		0,00		1.519,35		0,00		1.266,10		1.266,10		253,25		253,25
106 03 10 Equipamento e material recreativo, desportivo, de educação e de cultura > Equipamento e material audiovisual > Gravadores														
Totais do GH:	257,50		0,00		0,00		0,00		257,50		257,50		0,00	
		0,00		0,00		0,00		0,00		0,00		0,00		0,00
106 03 11 Equipamento e material recreativo, desportivo, de educação e de cultura > Equipamento e material audiovisual > Gravadores/reprodutores														
Totais do GH:	615,90		0,00		0,00		0,00		615,90		615,90		0,00	
		0,00		0,00		0,00		0,00		0,00		0,00		0,00
106 03 12 Equipamento e material recreativo, desportivo, de educação e de cultura > Equipamento e material audiovisual > Misturadores														
Totais do GH:	3.117,86		0,00		0,00		0,00		3.117,86		3.117,86		0,00	
		0,00		0,00		0,00		0,00		0,00		0,00		0,00
106 03 13 Equipamento e material recreativo, desportivo, de educação e de cultura > Equipamento e material audiovisual > Monitores														
Totais do GH:	159,74		0,00		0,00		0,00		159,74		159,74		0,00	
		0,00		0,00		0,00		0,00		0,00		0,00		0,00
106 03 14 Equipamento e material recreativo, desportivo, de educação e de cultura > Equipamento e material audiovisual > Projectores diversos														
Totais do GH:	803,82		821,39		821,39		0,00		833,13		1.625,21		821,39	
		0,00		0,00		0,00		29,31		29,31		792,08		792,08
106 03 15 Equipamento e material recreativo, desportivo, de educação e de cultura > Equipamento e material audiovisual > Rádios														

Mapa síntese por GH

Ano: 2019

Classificação geral	Património inicial		Acréscimos patrimoniais			Diminuições patrimoniais					Património final		Variação patrimonial	
				Grandes reparações e outros aumentos				Amortizações						
GH	Bruto	Líquido	Aquisições		Totais	Abates	Desvalorizações	exercício	acumuladas	Total	Bruto	Líquido	Bruto	Líquido
(1)	(4)	(5)	(6)	(8)	(9=6+8)	(10)	(11)	(12)	(13)	(14=10+11+12)	(15=4+9-10-11)	(16=15-13)	(17=15-4)	(18=16-5)
106 03 15 Equipamento e material recreativo, desportivo, de educação e de cultura > Equipamento e material audiovisual > Rádios														
Totais do GH:	97,60		0,00		0,00		0,00		97,60		97,60		0,00	
		0,00		0,00		0,00		0,00		0,00		0,00		0,00
106 03 16 Equipamento e material recreativo, desportivo, de educação e de cultura > Equipamento e material audiovisual > Retrojectores														
Totais do GH:	678,73		0,00		0,00		0,00		678,73		678,73		0,00	
		0,00		0,00		0,00		0,00		0,00		0,00		0,00
106 03 17 Equipamento e material recreativo, desportivo, de educação e de cultura > Equipamento e material audiovisual > Sistemas video-cassettes														
Totais do GH:	3.169,77		0,00		0,00		0,00		3.169,76		3.169,77		0,00	
		266,51		0,00		0,00		266,50		266,50		0,01		-266,50
106 03 18 Equipamento e material recreativo, desportivo, de educação e de cultura > Equipamento e material audiovisual > Televisores														
Totais do GH:	10.616,58		0,00		0,00		0,00		9.226,42		10.616,58		0,00	
		3.042,48		0,00		0,00		652,32		652,32		2.390,16		-652,32
106 04 09 Equipamento e material recreativo, desportivo, de educação e de cultura > Instrumentos musicais, incluindo equipamento de orquestra > Baterias														
Totais do GH:	950,02		0,00		0,00		0,00		608,88		950,02		0,00	
		404,02		0,00		0,00		62,88		62,88		341,14		-62,88
106 04 10 Equipamento e material recreativo, desportivo, de educação e de cultura > Instrumentos musicais, incluindo equipamento de orquestra > Bombos														
Totais do GH:	0,00		1.130,00		1.130,00		0,00		306,55		1.130,00		1.130,00	
		0,00		0,00		0,00		306,55		306,55		823,45		823,45
106 04 11 Equipamento e material recreativo, desportivo, de educação e de cultura > Instrumentos musicais, incluindo equipamento de orquestra > Caixas diversas														
Totais do GH:	169,40		0,00		0,00		0,00		169,40		169,40		0,00	
		0,00		0,00		0,00		0,00		0,00		0,00		0,00
106 04 17 Equipamento e material recreativo, desportivo, de educação e de cultura > Instrumentos musicais, incluindo equipamento de orquestra > Congas														
Totais do GH:	441,81		0,00		0,00		0,00		441,81		441,81		0,00	
		0,00		0,00		0,00		0,00		0,00		0,00		0,00
106 04 39 Equipamento e material recreativo, desportivo, de educação e de cultura > Instrumentos musicais, incluindo equipamento de orquestra > Marimbos														
Totais do GH:	6.158,50		0,00		0,00		0,00		1.154,70		6.158,50		0,00	
		5.773,60		0,00		0,00		769,80		769,80		5.003,80		-769,80
106 04 43 Equipamento e material recreativo, desportivo, de educação e de cultura > Instrumentos musicais, incluindo equipamento de orquestra > Órgãos														
Totais do GH:	0,00		0,00		0,00		0,00		0,00		0,00		0,00	
		0,00		0,00		0,00		0,00		0,00		0,00		0,00

Mapa síntese por GH

Ano: 2019

Classificação geral	Património inicial		Acréscimos patrimoniais			Diminuições patrimoniais					Património final		Variação patrimonial	
				Grandes reparações e outros aumentos				Amortizações						
GH	Bruto	Líquido	Aquisições		Totais	Abates	Desvalorizações	exercício	acumuladas	Total	Bruto	Líquido	Bruto	Líquido
(1)	(4)	(5)	(6)	(8)	(9=6+8)	(10)	(11)	(12)	(13)	(14=10+11+12)	(15=4+9-10-11)	(16=15-13)	(17=15-4)	(18=16-5)
106 04 49 Equipamento e material recreativo, desportivo, de educação e de cultura > Instrumentos musicais, incluindo equipamento de orquestra > Sintetizadores de som														
Totais do GH:	0,00		69,00		69,00		0,00		69,00		69,00		69,00	
		0,00		0,00		0,00		69,00		69,00		0,00		0,00
106 04 51 Equipamento e material recreativo, desportivo, de educação e de cultura > Instrumentos musicais, incluindo equipamento de orquestra > Tambores														
Totais do GH:	0,00		1.109,00		1.109,00		0,00		1.109,00		1.109,00		1.109,00	
		0,00		0,00		0,00		1.109,00		1.109,00		0,00		0,00
106 04 53 Equipamento e material recreativo, desportivo, de educação e de cultura > Instrumentos musicais, incluindo equipamento de orquestra > Tripés														
Totais do GH:	996,52		0,00		0,00		0,00		996,52		996,52		0,00	
		0,00		0,00		0,00		0,00		0,00		0,00		0,00
106 04 58 Equipamento e material recreativo, desportivo, de educação e de cultura > Instrumentos musicais, incluindo equipamento de orquestra > Vibrafones														
Totais do GH:	9.743,99		0,00		0,00		0,00		1.928,50		9.743,99		0,00	
		9.033,49		0,00		0,00		1.218,00		1.218,00		7.815,49		-1.218,00
106 05 03 Equipamento e material recreativo, desportivo, de educação e de cultura > Livros, publicações e documentos: > Documentos com valor histórico														
Totais do GH:	61.500,00		0,00		0,00		0,00		0,00		61.500,00		0,00	
		61.500,00		0,00		0,00		0,00		0,00		61.500,00		0,00
106 05 07 Equipamento e material recreativo, desportivo, de educação e de cultura > Livros, publicações e documentos: > Mapas														
Totais do GH:	0,00		0,00		0,00		0,00		0,00		0,00		0,00	
		0,00		0,00		0,00		0,00		0,00		0,00		0,00
106 06 02 Equipamento e material recreativo, desportivo, de educação e de cultura > Obras de arte, móveis antigos, colecções, antiguidades > Arcas														
Totais do GH:	0,00		0,00		0,00		0,00		0,00		0,00		0,00	
		0,00		0,00		0,00		0,00		0,00		0,00		0,00
106 06 03 Equipamento e material recreativo, desportivo, de educação e de cultura > Obras de arte, móveis antigos, colecções, antiguidades > Armários														
Totais do GH:	0,00		0,00		0,00		0,00		0,00		0,00		0,00	
		0,00		0,00		0,00		0,00		0,00		0,00		0,00
106 06 04 Equipamento e material recreativo, desportivo, de educação e de cultura > Obras de arte, móveis antigos, colecções, antiguidades > Artesanato														
Totais do GH:	13.793,29		0,00		0,00		0,00		0,00		13.793,29		0,00	
		13.793,29		0,00		0,00		0,00		0,00		13.793,29		0,00
106 06 06 Equipamento e material recreativo, desportivo, de educação e de cultura > Obras de arte, móveis antigos, colecções, antiguidades > Cadeirões														
Totais do GH:	0,00		0,00		0,00		0,00		0,00		0,00		0,00	
		0,00		0,00		0,00		0,00		0,00		0,00		0,00
106 06 08 Equipamento e material recreativo, desportivo, de educação e de cultura > Obras de arte, móveis antigos, colecções, antiguidades > Cerâmicas														

Mapa síntese por GH

Ano: 2019

Classificação geral	Património inicial		Acréscimos patrimoniais			Diminuições patrimoniais					Património final		Variação patrimonial	
GH	Bruto	Líquido	Aquisições	Grandes reparações e outros aumentos	Totais	Abates	Desvalorizações	Amortizações exercício	Amortizações acumuladas	Total	Bruto	Líquido	Bruto	Líquido
(1)	(4)	(5)	(6)	(8)	(9=6+8)	(10)	(11)	(12)	(13)	(14=10+11+12)	(15=4+9-10-11)	(16=15-13)	(17=15-4)	(18=16-5)
106 06 08 Equipamento e material recreativo, desportivo, de educação e de cultura > Obras de arte, móveis antigos, colecções, antiguidades > Cerâmicas														
Totais do GH:	0,00	0,00	0,00	0,00	0,00	0,00	0,00	0,00	0,00	0,00	0,00	0,00	0,00	0,00
106 06 09 Equipamento e material recreativo, desportivo, de educação e de cultura > Obras de arte, móveis antigos, colecções, antiguidades > Esculturas														
Totais do GH:	4.992,79	0,00	0,00	0,00	0,00	0,00	0,00	0,00	4.992,79	0,00	4.992,79	0,00	0,00	0,00
106 06 12 Equipamento e material recreativo, desportivo, de educação e de cultura > Obras de arte, móveis antigos, colecções, antiguidades > Instrumentos científicos antigos														
Totais do GH:	0,00	0,00	0,00	0,00	0,00	0,00	0,00	0,00	0,00	0,00	0,00	0,00	0,00	0,00
106 06 13 Equipamento e material recreativo, desportivo, de educação e de cultura > Obras de arte, móveis antigos, colecções, antiguidades > Instrumentos musicais antigos														
Totais do GH:	0,00	0,00	0,00	0,00	0,00	0,00	0,00	0,00	0,00	0,00	0,00	0,00	0,00	0,00
106 06 18 Equipamento e material recreativo, desportivo, de educação e de cultura > Obras de arte, móveis antigos, colecções, antiguidades > Mobiliário														
Totais do GH:	0,00	0,00	0,00	0,00	0,00	0,00	0,00	0,00	0,00	0,00	0,00	0,00	0,00	0,00
106 06 19 Equipamento e material recreativo, desportivo, de educação e de cultura > Obras de arte, móveis antigos, colecções, antiguidades > Objectos de arte (não inclui artigos eclesiásticos de natureza cultural)														
Totais do GH:	54.347,80	54.347,80	0,00	0,00	0,00	0,00	0,00	0,00	0,00	0,00	54.347,80	54.347,80	0,00	0,00
106 06 24 Equipamento e material recreativo, desportivo, de educação e de cultura > Obras de arte, móveis antigos, colecções, antiguidades > Porcelanas														
Totais do GH:	0,00	0,00	0,00	0,00	0,00	0,00	0,00	0,00	0,00	0,00	0,00	0,00	0,00	0,00
106 06 25 Equipamento e material recreativo, desportivo, de educação e de cultura > Obras de arte, móveis antigos, colecções, antiguidades > Quadros														
Totais do GH:	5.300,00	5.300,00	1.900,00	1.900,00	0,00	0,00	0,00	0,00	0,00	0,00	7.200,00	7.200,00	1.900,00	1.900,00
106 06 99 Equipamento e material recreativo, desportivo, de educação e de cultura > Obras de arte, móveis antigos, colecções, antiguidades > Outros (obras de arte, móveis antigos, colecções antiguidades)														
Totais do GH:	0,00	0,00	1.270,00	1.270,00	0,00	0,00	0,00	0,00	0,00	0,00	1.270,00	1.270,00	1.270,00	1.270,00
107 01 01 Equipamento de conforto, de higiene e de utilização comum > Mobiliário e equipamento comum (exclui mobiliário de escritório) > Aparadores														
Totais do GH:	4.486,04	0,00	0,00	0,00	0,00	0,00	0,00	0,00	4.486,04	0,00	4.486,04	0,00	0,00	0,00
107 01 02 Equipamento de conforto, de higiene e de utilização comum > Mobiliário e equipamento comum (exclui mobiliário de escritório) > Armários														

Mapa síntese por GH

Ano: 2019

Classificação geral	Património inicial		Acréscimos patrimoniais			Diminuições patrimoniais					Património final		Variação patrimonial	
GH	Bruto	Líquido	Aquisições	Grandes reparações e outros aumentos	Totais	Abates	Desvalorizações	Amortizações exercício	Amortizações acumuladas	Total	Bruto	Líquido	Bruto	Líquido
(1)	(4)	(5)	(6)	(8)	(9=6+8)	(10)	(11)	(12)	(13)	(14=10+11+12)	(15=4+9-10-11)	(16=15-13)	(17=15-4)	(18=16-5)
107 01 02 Equipamento de conforto, de higiene e de utilização comum > Mobiliário e equipamento comum (exclui mobiliário de escritório) > Armários														
Totais do GH:	22.143,66	842,34	915,00	0,00	915,00	0,00	1.031,16	0,00	22.332,48	1.031,16	23.058,66	726,18	915,00	-116,16
107 01 03 Equipamento de conforto, de higiene e de utilização comum > Mobiliário e equipamento comum (exclui mobiliário de escritório) > Bancos														
Totais do GH:	39.453,64	1.591,04	0,00	0,00	0,00	0,00	560,88	0,00	38.323,48	560,88	39.453,64	1.130,16	0,00	-560,88
107 01 04 Equipamento de conforto, de higiene e de utilização comum > Mobiliário e equipamento comum (exclui mobiliário de escritório) > Baús														
Totais do GH:	4.143,86	0,00	0,00	0,00	0,00	0,00	0,00	0,00	4.143,86	0,00	4.143,86	0,00	0,00	0,00
107 01 06 Equipamento de conforto, de higiene e de utilização comum > Mobiliário e equipamento comum (exclui mobiliário de escritório) > Bengaleiros														
Totais do GH:	10.248,79	0,00	0,00	0,00	0,00	0,00	0,00	0,00	10.248,79	0,00	10.248,79	0,00	0,00	0,00
107 01 07 Equipamento de conforto, de higiene e de utilização comum > Mobiliário e equipamento comum (exclui mobiliário de escritório) > Cadeiras														
Totais do GH:	131.685,16	234,64	1.717,16	0,00	1.717,16	0,00	1.787,48	0,00	133.238,00	1.787,48	133.402,32	164,32	1.717,16	-70,32
107 01 08 Equipamento de conforto, de higiene e de utilização comum > Mobiliário e equipamento comum (exclui mobiliário de escritório) > Camas														
Totais do GH:	18.594,86	0,00	0,00	0,00	0,00	0,00	0,00	0,00	18.594,86	0,00	18.594,86	0,00	0,00	0,00
107 01 09 Equipamento de conforto, de higiene e de utilização comum > Mobiliário e equipamento comum (exclui mobiliário de escritório) > Cofres														
Totais do GH:	1.721,28	0,00	0,00	0,00	0,00	0,00	0,00	0,00	1.721,28	0,00	1.721,28	0,00	0,00	0,00
107 01 10 Equipamento de conforto, de higiene e de utilização comum > Mobiliário e equipamento comum (exclui mobiliário de escritório) > Colchões														
Totais do GH:	13.787,63	0,00	0,00	0,00	0,00	0,00	0,00	0,00	13.787,63	0,00	13.787,63	0,00	0,00	0,00
107 01 13 Equipamento de conforto, de higiene e de utilização comum > Mobiliário e equipamento comum (exclui mobiliário de escritório) > Escadas/Escadotes														
Totais do GH:	2.202,75	683,83	0,00	0,00	0,00	0,00	105,24	0,00	1.624,16	105,24	2.202,75	578,59	0,00	-105,24
107 01 14 Equipamento de conforto, de higiene e de utilização comum > Mobiliário e equipamento comum (exclui mobiliário de escritório) > Escrivaninhas														
Totais do GH:	1.258,40	0,00	0,00	0,00	0,00	0,00	0,00	0,00	1.258,40	0,00	1.258,40	0,00	0,00	0,00
107 01 15 Equipamento de conforto, de higiene e de utilização comum > Mobiliário e equipamento comum (exclui mobiliário de escritório) > Espelhos														

Município de Arganil F4

Mapa síntese por GH

Ano: 2019

Classificação geral	Património inicial		Acréscimos patrimoniais			Diminuições patrimoniais					Património final		Variação patrimonial	
GH	Bruto	Líquido	Aquisições	Grandes reparações e outros aumentos	Totais	Abates	Desvalorizações	Amortizações exercício	Amortizações acumuladas	Total	Bruto	Líquido	Bruto	Líquido
(1)	(4)	(5)	(6)	(8)	(9=6+8)	(10)	(11)	(12)	(13)	(14=10+11+12)	(15=4+9-10-11)	(16=15-13)	(17=15-4)	(18=16-5)
107 01 15 Equipamento de conforto, de higiene e de utilização comum > Mobiliário e equipamento comum (exclui mobiliário de escritório) > Espelhos														
Totais do GH:	9.491,09		0,00		0,00		0,00		9.491,09		9.491,09		0,00	
		0,00		0,00		0,00		0,00		0,00		0,00		0,00
107 01 16 Equipamento de conforto, de higiene e de utilização comum > Mobiliário e equipamento comum (exclui mobiliário de escritório) > Estantes														
Totais do GH:	10.956,09		0,00		0,00		0,00		10.267,79		10.956,09		0,00	
		994,90		0,00		0,00		306,60		306,60		688,30		-306,60
107 01 17 Equipamento de conforto, de higiene e de utilização comum > Mobiliário e equipamento comum (exclui mobiliário de escritório) > Guarda-fatos, roupeiros														
Totais do GH:	254,34		0,00		0,00		0,00		254,34		254,34		0,00	
		0,00		0,00		0,00		0,00		0,00		0,00		0,00
107 01 19 Equipamento de conforto, de higiene e de utilização comum > Mobiliário e equipamento comum (exclui mobiliário de escritório) > Mapas														
Totais do GH:	60.185,36		0,00		0,00		0,00		60.185,36		60.185,36		0,00	
		0,00		0,00		0,00		0,00		0,00		0,00		0,00
107 01 20 Equipamento de conforto, de higiene e de utilização comum > Mobiliário e equipamento comum (exclui mobiliário de escritório) > Mesas														
Totais do GH:	54.138,29		18,45		18,45		0,00		54.156,74		54.156,74		18,45	
		0,00		0,00		0,00		18,45		18,45		0,00		0,00
107 01 21 Equipamento de conforto, de higiene e de utilização comum > Mobiliário e equipamento comum (exclui mobiliário de escritório) > Papeleiras														
Totais do GH:	17.729,46		0,00		0,00		0,00		16.314,66		17.729,46		0,00	
		1.910,58		0,00		0,00		496,08		496,08		1.414,50		-496,08
107 01 22 Equipamento de conforto, de higiene e de utilização comum > Mobiliário e equipamento comum (exclui mobiliário de escritório) > Prateleiras														
Totais do GH:	10.734,69		0,00		0,00		0,00		9.540,45		10.734,69		0,00	
		4.389,06		0,00		0,00		1.194,84		1.194,84		3.194,24		-1.194,84
107 01 23 Equipamento de conforto, de higiene e de utilização comum > Mobiliário e equipamento comum (exclui mobiliário de escritório) > Secretárias														
Totais do GH:	711,90		0,00		0,00		0,00		711,90		711,90		0,00	
		0,00		0,00		0,00		0,00		0,00		0,00		0,00
107 01 24 Equipamento de conforto, de higiene e de utilização comum > Mobiliário e equipamento comum (exclui mobiliário de escritório) > Sofás														
Totais do GH:	45.478,40		184,50		184,50		0,00		45.662,90		45.662,90		184,50	
		0,00		0,00		0,00		184,50		184,50		0,00		0,00
107 01 25 Equipamento de conforto, de higiene e de utilização comum > Mobiliário e equipamento comum (exclui mobiliário de escritório) > Toucadores														
Totais do GH:	12.138,12		0,00		0,00		0,00		12.138,12		12.138,12		0,00	
		0,00		0,00		0,00		0,00		0,00		0,00		0,00
107 01 26 Equipamento de conforto, de higiene e de utilização comum > Mobiliário e equipamento comum (exclui mobiliário de escritório) > Vitrinas														

Município de Arganil F4

Mapa síntese por GH

Ano: 2019

Classificação geral	Património inicial		Acréscimos patrimoniais			Diminuições patrimoniais					Património final		Variação patrimonial	
GH	Bruto	Líquido	Aquisições	Grandes reparações e outros aumentos	Totais	Abates	Desvalorizações	Amortizações exercício	Amortizações acumuladas	Total	Bruto	Líquido	Bruto	Líquido
(1)	(4)	(5)	(6)	(8)	(9=6+8)	(10)	(11)	(12)	(13)	(14=10+11+12)	(15=4+9-10-11)	(16=15-13)	(17=15-4)	(18=16-5)
107 01 26 Equipamento de conforto, de higiene e de utilização comum > Mobiliário e equipamento comum (exclui mobiliário de escritório) > Vitrinas														
Totais do GH:	5.101,70		0,00		0,00		0,00		5.101,70		5.101,70		0,00	
		0,00		0,00		0,00		0,00		0,00		0,00		0,00
107 01 28 Equipamento de conforto, de higiene e de utilização comum > Mobiliário e equipamento comum (exclui mobiliário de escritório) > Mobiliário e equipamento urbano não discriminado														
Totais do GH:	167.412,54		10.460,50		12.179,25		0,00		159.119,08		179.591,79		12.179,25	
		12.230,76		1.718,75		0,00		3.937,30		3.937,30		20.472,71		8.241,95
107 02 04 Equipamento de conforto, de higiene e de utilização comum > Artigos e utensílios de decoração e conforto > Carpetes														
Totais do GH:	1.453,36		0,00		0,00		0,00		1.453,36		1.453,36		0,00	
		0,00		0,00		0,00		0,00		0,00		0,00		0,00
107 02 06 Equipamento de conforto, de higiene e de utilização comum > Artigos e utensílios de decoração e conforto > Cinzeiros														
Totais do GH:	3.898,00		0,00		0,00		0,00		3.898,00		3.898,00		0,00	
		0,00		0,00		0,00		0,00		0,00		0,00		0,00
107 02 07 Equipamento de conforto, de higiene e de utilização comum > Artigos e utensílios de decoração e conforto > Cobertas														
Totais do GH:	12.895,98		0,00		0,00		0,00		12.895,98		12.895,98		0,00	
		0,00		0,00		0,00		0,00		0,00		0,00		0,00
107 02 10 Equipamento de conforto, de higiene e de utilização comum > Artigos e utensílios de decoração e conforto > Fronhas														
Totais do GH:	1.927,60		0,00		0,00		0,00		1.927,60		1.927,60		0,00	
		0,00		0,00		0,00		0,00		0,00		0,00		0,00
107 02 12 Equipamento de conforto, de higiene e de utilização comum > Artigos e utensílios de decoração e conforto > Jogos de tapetes														
Totais do GH:	16.006,54		0,00		0,00		0,00		15.514,28		16.006,54		0,00	
		713,86		0,00		0,00		219,60		219,60		494,26		-219,60
107 02 14 Equipamento de conforto, de higiene e de utilização comum > Artigos e utensílios de decoração e conforto > Lençois														
Totais do GH:	111,20		0,00		0,00		0,00		111,20		111,20		0,00	
		0,00		0,00		0,00		0,00		0,00		0,00		0,00
107 02 15 Equipamento de conforto, de higiene e de utilização comum > Artigos e utensílios de decoração e conforto > Quadros e molduras														
Totais do GH:	27.108,34		0,00		0,00		0,00		14.650,98		27.108,34		0,00	
		14.615,62		0,00		0,00		2.157,36		2.157,36		12.458,26		-2.157,36
107 02 16 Equipamento de conforto, de higiene e de utilização comum > Artigos e utensílios de decoração e conforto > Repositeiros, toldos, estores, cortinas e cortinados														
Totais do GH:	49.044,40		0,00		0,00		0,00		48.948,03		49.044,40		0,00	
		224,65		0,00		0,00		126,28		126,28		98,37		-126,28
107 02 18 Equipamento de conforto, de higiene e de utilização comum > Artigos e utensílios de decoração e conforto > Toalhas														

Mapa síntese por GH

Ano: 2019

Classificação geral	Património inicial		Acréscimos patrimoniais			Diminuições patrimoniais					Património final		Variação patrimonial	
				Grandes reparações e outros aumentos				Amortizações						
GH	Bruto	Líquido	Aquisições		Totais	Abates	Desvalorizações	exercício	acumuladas	Total	Bruto	Líquido	Bruto	Líquido
(1)	(4)	(5)	(6)	(8)	(9=6+8)	(10)	(11)	(12)	(13)	(14=10+11+12)	(15=4+9-10-11)	(16=15-13)	(17=15-4)	(18=16-5)
107 02 18 Equipamento de conforto, de higiene e de utilização comum > Artigos e utensílios de decoração e conforto > Toalhas														
Totais do GH:	141,00		467,40		467,40		0,00		608,40		608,40		467,40	
		0,00		0,00		0,00		467,40		467,40		0,00		0,00
107 02 20 Equipamento de conforto, de higiene e de utilização comum > Artigos e utensílios de decoração e conforto > Vasos														
Totais do GH:	5.220,16		0,00		0,00		0,00		5.220,16		5.220,16		0,00	
		0,00		0,00		0,00		0,00		0,00		0,00		0,00
107 02 99 Equipamento de conforto, de higiene e de utilização comum > Artigos e utensílios de decoração e conforto > Outros artigos e utensílios														
Totais do GH:	706,00		0,00		0,00		0,00		706,00		706,00		0,00	
		0,00		0,00		0,00		0,00		0,00		0,00		0,00
107 03 01 Equipamento de conforto, de higiene e de utilização comum > Equipamento dispositivos iluminação (inclui dispositivos iluminação eléctricos e não eléctricos) > Aparelhos de iluminação não eléctrica														
Totais do GH:	430,50		0,00		0,00		0,00		359,00		430,50		0,00	
		114,59		0,00		0,00		43,08		43,08		71,50		-43,08
107 03 02 Equipamento de conforto, de higiene e de utilização comum > Equipamento dispositivos iluminação (inclui dispositivos iluminação eléctricos e não eléctricos) > Armaduras para lâmpadas fluorescentes														
Totais do GH:	94.868,29		0,00		0,00		0,00		85.144,07		94.868,29		0,00	
		12.221,79		0,00		0,00		2.497,56		2.497,56		9.724,22		-2.497,56
107 03 03 Equipamento de conforto, de higiene e de utilização comum > Equipamento dispositivos iluminação (inclui dispositivos iluminação eléctricos e não eléctricos) > Candeeiros, globos, lustres, prafonier														
Totais do GH:	23.174,81		0,00		0,00		0,00		23.174,81		23.174,81		0,00	
		0,00		0,00		0,00		0,00		0,00		0,00		0,00
107 03 06 Equipamento de conforto, de higiene e de utilização comum > Equipamento dispositivos iluminação (inclui dispositivos iluminação eléctricos e não eléctricos) > Projectores e iluminadores														
Totais do GH:	225.717,69		896,67		896,67		0,00		195.981,43		226.614,35		[illegible]	
		43.095,08		0,00		0,00		13.358,82		13.358,82		30.832,83		-12.462,15
107 04 01 Equipamento de conforto, de higiene e de utilização comum > Equipamento ar condicionado e circulação de ar (exclui instalações frigoríficas e refrigeração) > Aparelhos de ar condicionado														
Totais do GH:	19.407,21		0,00		0,00		0,00		14.904,23		19.407,21		0,00	
		5.578,39		0,00		0,00		1.075,41		1.075,41		4.502,98		-1.075,41
107 04 02 Equipamento de conforto, de higiene e de utilização comum > Equipamento ar condicionado e circulação de ar (exclui instalações frigoríficas e refrigeração) > Climatizadores														
Totais do GH:	735,38		0,00		0,00		0,00		625,39		735,38		0,00	
		159,07		0,00		0,00		49,08		49,08		109,99		-49,08
107 04 04 Equipamento de conforto, de higiene e de utilização comum > Equipamento ar condicionado e circulação de ar (exclui instalações frigoríficas e refrigeração) > Desumidificadores														
Totais do GH:	1.130,23		0,00		0,00		0,00		1.130,23		1.130,23		0,00	
		0,00		0,00		0,00		0,00		0,00		0,00		0,00
107 04 06 Equipamento de conforto, de higiene e de utilização comum > Equipamento ar condicionado e circulação de ar (exclui instalações frigoríficas e refrigeração) > Equipamento de purificação de ar														

Mapa síntese por GH

Ano: 2019

Classificação geral	Património inicial		Acréscimos patrimoniais			Diminuições patrimoniais					Património final		Variação patrimonial	
				Grandes reparações e outros aumentos				Amortizações						
GH	Bruto	Líquido	Aquisições		Totais	Abates	Desvalorizações	exercício	acumuladas	Total	Bruto	Líquido	Bruto	Líquido
(1)	(4)	(5)	(6)	(8)	(9=6+8)	(10)	(11)	(12)	(13)	(14=10+11+12)	(15=4+9-10-11)	(16=15-13)	(17=15-4)	(18=16-5)
107 04 06 Equipamento de conforto, de higiene e de utilização comum > Equipamento ar condicionado e circulação de ar (exclui instalações frigoríficas e refrigeração) > Equipamento de purificação de ar														
Totais do GH:	121.190,90		0,00		0,00		0,00		89.958,63		121.190,90		0,00	
		46.381,19		0,00		0,00		15.148,92		15.148,92		31.232,27		-15.148,92
107 04 07 Equipamento de conforto, de higiene e de utilização comum > Equipamento ar condicionado e circulação de ar (exclui instalações frigoríficas e refrigeração) > Exaustores														
Totais do GH:	23,74		0,00		0,00		0,00		23,74		23,74		0,00	
		0,00		0,00		0,00		0,00		0,00		0,00		0,00
107 04 14 Equipamento de conforto, de higiene e de utilização comum > Equipamento ar condicionado e circulação de ar (exclui instalações frigoríficas e refrigeração) > Ventiladores														
Totais do GH:	15.428,68		0,00		0,00		0,00		11.712,32		15.428,68		0,00	
		5.577,44		0,00		0,00		1.861,08		1.861,08		3.716,36		-1.861,08
107 04 15 Equipamento de conforto, de higiene e de utilização comum > Equipamento ar condicionado e circulação de ar (exclui instalações frigoríficas e refrigeração) > Ventoinhas														
Totais do GH:	788,63		0,00		0,00		0,00		788,63		788,63		0,00	
		0,00		0,00		0,00		0,00		0,00		0,00		0,00
107 05 02 Equipamento de conforto, de higiene e de utilização comum > Equipamento aquecimento de ambiente e aquecedores água domésticos (exclui sistemas ar condicionado) > Aquecedores														
Totais do GH:	1.795,01		0,00		0,00		0,00		1.792,15		1.795,01		0,00	
		10,30		0,00		0,00		7,44		7,44		2,86		-7,44
107 05 03 Equipamento de conforto, de higiene e de utilização comum > Equipamento aquecimento de ambiente e aquecedores água domésticos (exclui sistemas ar condicionado) > Caldeiras														
Totais do GH:	104.895,34		0,00	2.944,62		0,00		81.503,61			107.839,96		2.944,62	
		36.127,69		2.944,62		0,00		12.735,96		12.735,96		26.336,35		-9.791,34
107 05 04 Equipamento de conforto, de higiene e de utilização comum > Equipamento aquecimento de ambiente e aquecedores água domésticos (exclui sistemas ar condicionado) > Caloríficos														
Totais do GH:	26.537,24		0,00		0,00		0,00		19.073,57		26.537,24		0,00	
		10.780,73		0,00		0,00		3.317,16		3.317,16		7.463,57		-3.317,16
107 05 05 Equipamento de conforto, de higiene e de utilização comum > Equipamento aquecimento de ambiente e aquecedores água domésticos (exclui sistemas ar condicionado) > Colectores solares														
Totais do GH:	144.026,94		0,00		0,00		0,00		59.014,47		144.026,94		0,00	
		94.856,79		0,00		0,00		9.844,32		9.844,32		85.012,47		-9.844,32
107 05 06 Equipamento de conforto, de higiene e de utilização comum > Equipamento aquecimento de ambiente e aquecedores água domésticos (exclui sistemas ar condicionado) > Convectores														
Totais do GH:	1.943,40		0,00		0,00		0,00		728,64		1.943,40		0,00	
		1.457,64		0,00		0,00		242,88		242,88		1.214,76		-242,88
107 05 11 Equipamento de conforto, de higiene e de utilização comum > Equipamento aquecimento de ambiente e aquecedores água domésticos (exclui sistemas ar condicionado) > Fornos														
Totais do GH:	15.507,86		0,00		0,00		0,00		12.317,12		15.507,86		0,00	
		5.129,22		0,00		0,00		1.938,48		1.938,48		3.190,74		-1.938,48
107 05 13 Equipamento de conforto, de higiene e de utilização comum > Equipamento aquecimento de ambiente e aquecedores água domésticos (exclui sistemas ar condicionado) > Painéis solares														

Mapa síntese por GH

Ano: 2019

GH	Classificação geral: Património inicial Bruto	Património inicial Líquido	Acréscimos patrimoniais: Aquisições	Grandes reparações e outros aumentos	Totais	Diminuições patrimoniais: Abates	Desvalorizações	Amortizações exercício	Amortizações acumuladas	Total	Património final Bruto	Património final Líquido	Variação patrimonial Bruto	Variação patrimonial Líquido
(1)	(4)	(5)	(6)	(8)	(9=6+8)	(10)	(11)	(12)	(13)	(14=10+11+12)	(15=4+9-10-11)	(16=15-13)	(17=15-4)	(18=16-5)
107 05 13 Equipamento de conforto, de higiene e de utilização comum > Equipamento aquecimento de ambiente e aquecedores água domésticos (exclui sistemas ar condicionado) > Painéis solares														
Totais do GH:	28.973,06		0,00		0,00		0,00		5.101,56		28.973,06		0,00	
		25.931,54		0,00		0,00		2.060,04		2.060,04		23.871,50		-2.060,04
107 05 14 Equipamento de conforto, de higiene e de utilização comum > Equipamento aquecimento de ambiente e aquecedores água domésticos (exclui sistemas ar condicionado) > Radiadores														
Totais do GH:	26.261,02		0,00		0,00		0,00		26.041,04		26.261,02		0,00	
		318,14		0,00		0,00		98,16		98,16		219,98		-98,16
107 06 02 Equipamento de conforto, de higiene e de utilização comum > Equipamento de cozinha > Equipamento frigorífico e de refrigeração														
Totais do GH:	8.986,71		0,00		0,00		0,00		8.892,96		8.986,71		0,00	
		168,75		0,00		0,00		75,00		75,00		93,75		-75,00
107 06 03 Equipamento de conforto, de higiene e de utilização comum > Equipamento de cozinha > Equipamento para preparação e fornecimento de alimentos														
Totais do GH:	4.890,47		74,64		74,64		0,00		4.892,45		4.965,11		74,64	
		130,98		0,00		0,00		132,96		132,96		72,66		-58,32
107 06 04 Equipamento de conforto, de higiene e de utilização comum > Equipamento de cozinha > Máquinas e aparelhos de cozinha														
Totais do GH:	26.730,24		2.252,75		2.252,75		0,00		26.010,78		28.982,99		2.252,75	
		2.914,30		0,00		0,00		2.194,84		2.194,84		2.972,21		57,91
107 06 05 Equipamento de conforto, de higiene e de utilização comum > Equipamento de cozinha > Mobiliário de cozinha														
Totais do GH:	88.872,89		4.138,85		4.138,85		0,00		87.699,72		93.011,74		4.138,85	
		10.438,40		0,00		0,00		9.265,23		9.265,23		5.312,02		-5.126,38
107 06 06 Equipamento de conforto, de higiene e de utilização comum > Equipamento de cozinha > Talheres e utensílios de cozinha														
Totais do GH:	10.591,64		738,00		738,00		0,00		11.329,64		11.329,64		738,00	
		0,00		0,00		0,00		738,00		738,00		0,00		0,00
107 07 01 Equipamento de conforto, de higiene e de utilização comum > Equipamento de tratamento de roupa > Ferros de engomar														
Totais do GH:	484,08		0,00		0,00		0,00		484,08		484,08		0,00	
		0,00		0,00		0,00		0,00		0,00		0,00		0,00
107 07 02 Equipamento de conforto, de higiene e de utilização comum > Equipamento de tratamento de roupa > Máquinas de costura														
Totais do GH:	0,00		2.111,49		2.111,49		0,00		2.111,49		2.111,49		2.111,49	
		0,00		0,00		0,00		2.111,49		2.111,49		0,00		0,00
107 07 03 Equipamento de conforto, de higiene e de utilização comum > Equipamento de tratamento de roupa > Máquinas de engomar														
Totais do GH:	0,00		0,00		0,00		0,00		0,00		0,00		0,00	
		0,00		0,00		0,00		0,00		0,00		0,00		0,00
107 07 04 Equipamento de conforto, de higiene e de utilização comum > Equipamento de tratamento de roupa > Máquinas de lavar roupa														

Mapa síntese por GH

Ano: 2019

GH	Classificação geral: Património inicial Bruto	Património inicial Líquido	Acréscimos patrimoniais: Aquisições	Grandes reparações e outros aumentos	Totais	Diminuições patrimoniais: Abates	Desvalorizações	Amortizações exercício	Amortizações acumuladas	Total	Património final Bruto	Património final Líquido	Variação patrimonial Bruto	Variação patrimonial Líquido
(1)	(4)	(5)	(6)	(8)	(9=6+8)	(10)	(11)	(12)	(13)	(14=10+11+12)	(15=4+9-10-11)	(16=15-13)	(17=15-4)	(18=16-5)
107 07 04 Equipamento de conforto, de higiene e de utilização comum > Equipamento de tratamento de roupa > Máquinas de lavar roupa														
Totais do GH:	1.507,77		0,00		0,00		0,00		1.507,77		1.507,77		0,00	
		0,00		0,00		0,00		0,00		0,00		0,00		0,00
107 07 05 Equipamento de conforto, de higiene e de utilização comum > Equipamento de tratamento de roupa > Máquinas de secar roupa														
Totais do GH:	0,00		0,00		0,00		0,00		0,00		0,00		0,00	
		0,00		0,00		0,00		0,00		0,00		0,00		0,00
107 07 06 Equipamento de conforto, de higiene e de utilização comum > Equipamento de tratamento de roupa > Tábuas de engomar														
Totais do GH:	227,30		0,00		0,00		0,00		227,30		227,30		0,00	
		0,00		0,00		0,00		0,00		0,00		0,00		0,00
107 08 01 Equipamento de conforto, de higiene e de utilização comum > Equipamento de limpeza > Aspiradores														
Totais do GH:	22.701,23		970,00		970,00		0,00		22.493,85		23.671,23		970,00	
		1.340,07		0,00		0,00		1.122,69		1.122,69		1.187,38		-152,69
107 08 02 Equipamento de conforto, de higiene e de utilização comum > Equipamento de limpeza > Baldes														
Totais do GH:	7.063,16		0,00		0,00		0,00		7.063,16		7.063,16		0,00	
		0,00		0,00		0,00		0,00		0,00		0,00		0,00
107 08 03 Equipamento de conforto, de higiene e de utilização comum > Equipamento de limpeza > Enceradoras														
Totais do GH:	1.722,00		0,00		0,00		0,00		1.492,40		1.722,00		0,00	
		574,00		0,00		0,00		344,40		344,40		229,60		-344,40
107 08 04 Equipamento de conforto, de higiene e de utilização comum > Equipamento de limpeza > Secadores														
Totais do GH:	13.812,07		0,00		0,00		0,00		13.812,07		13.812,07		0,00	
		0,00		0,00		0,00		0,00		0,00		0,00		0,00
107 08 05 Equipamento de conforto, de higiene e de utilização comum > Equipamento de limpeza > Toalheiros														
Totais do GH:	7.577,32		0,00		0,00		0,00		7.577,32		7.577,32		0,00	
		0,00		0,00		0,00		0,00		0,00		0,00		0,00
107 08 07 Equipamento de conforto, de higiene e de utilização comum > Equipamento de limpeza > Máquinas lavadoras de pressão para piscinas														
Totais do GH:	5.635,15		470,00		470,00		0,00		4.779,48		6.105,15		470,00	
		1.545,26		0,00		0,00		690,59		690,59		1.325,67		-220,59
107 09 01 Equipamento de conforto, de higiene e de utilização comum > Equipamento sanitário > Bacias														
Totais do GH:	14.173,30		0,00		0,00		0,00		14.173,30		14.173,30		0,00	
		0,00		0,00		0,00		0,00		0,00		0,00		0,00

Mapa síntese por GH

Ano: 2019

Classificação geral	Património inicial		Acréscimos patrimoniais			Diminuições patrimoniais					Património final		Variação patrimonial	
								Amortizações						
GH	Bruto	Líquido	Aquisições	Grandes reparações e outros aumentos	Totais	Abates	Desvalorizações	exercício	acumuladas	Total	Bruto	Líquido	Bruto	Líquido
(1)	(4)	(5)	(6)	(8)	(9=6+8)	(10)	(11)	(12)	(13)	(14=10+11+12)	(15=4+9-10-11)	(16=15-13)	(17=15-4)	(18=16-5)
107 09 02 Equipamento de conforto, de higiene e de utilização comum > Equipamento sanitário > Baldes														
Totais do GH:	36,00		0,00		0,00		0,00		36,00		36,00		0,00	
		0,00		0,00		0,00		0,00		0,00		0,00		0,00
107 09 04 Equipamento de conforto, de higiene e de utilização comum > Equipamento sanitário > Bombas														
Totais do GH:	21.355,71		0,00		0,00		0,00		21.167,53		21.355,71		0,00	
		329,18		0,00		0,00		141,00		141,00		188,18		-141,00
107 09 05 Equipamento de conforto, de higiene e de utilização comum > Equipamento sanitário > Lavatórios														
Totais do GH:	81.981,31		0,00		0,00		0,00		77.543,69		81.981,31		0,00	
		6.278,42		0,00		0,00		1.840,80		1.840,80		4.437,62		-1.840,80
107 09 99 Equipamento de conforto, de higiene e de utilização comum > Equipamento sanitário > Outro material de uso específico														
Totais do GH:	124,48		0,00		0,00		0,00		124,48		124,48		0,00	
		0,00		0,00		0,00		0,00		0,00		0,00		0,00
108 01 01 Equipamento de transportes (exclui veículos automóveis) > Material rolante ou de transportes > Atrelados														
Totais do GH:	1.107,00		0,00		0,00		0,00		1.107,00		1.107,00		0,00	
		0,00		0,00		0,00		0,00		0,00		0,00		0,00
108 01 02 Equipamento de transportes (exclui veículos automóveis) > Material rolante ou de transportes > Bicicletas														
Totais do GH:	2.008,20		0,00		0,00		0,00		2.008,20		2.008,20		0,00	
		0,00		0,00		0,00		0,00		0,00		0,00		0,00
108 01 03 Equipamento de transportes (exclui veículos automóveis) > Material rolante ou de transportes > Plataformas														
Totais do GH:	16.637,50		0,00		0,00		0,00		13.463,32		16.637,50		0,00	
		5.550,06		0,00		0,00		2.375,88		2.375,88		3.174,18		-2.375,88
108 01 99 Equipamento de transportes (exclui veículos automóveis) > Material rolante ou de transportes > Outro material e equipamento de transportes														
Totais do GH:	426,20		0,00		0,00		0,00		111,00		426,20		0,00	
		368,48		0,00		0,00		53,28		53,28		315,20		-53,28
108 02 01 Equipamento de transportes (exclui veículos automóveis) > Equipamento para acondicionamento ou embalagem > Contentores, tambores e outras embalagens														
Totais do GH:	2.329,66		0,00		0,00		0,00		1.467,66		2.329,66		0,00	
		1.230,00		0,00		0,00		369,00		369,00		861,00		-369,00
108 02 03 Equipamento de transportes (exclui veículos automóveis) > Equipamento para acondicionamento ou embalagem > Máquinas para acondicionamento ou embalagem														
Totais do GH:	856,80		0,00		0,00		0,00		856,80		856,80		0,00	
		0,00		0,00		0,00		0,00		0,00		0,00		0,00

Mapa síntese por GH

Ano: 2019

Classificação geral	Património inicial		Acréscimos patrimoniais			Diminuições patrimoniais					Património final		Variação patrimonial	
								Amortizações						
GH	Bruto	Líquido	Aquisições	Grandes reparações e outros aumentos	Totais	Abates	Desvalorizações	exercício	acumuladas	Total	Bruto	Líquido	Bruto	Líquido
(1)	(4)	(5)	(6)	(8)	(9=6+8)	(10)	(11)	(12)	(13)	(14=10+11+12)	(15=4+9-10-11)	(16=15-13)	(17=15-4)	(18=16-5)
109 01 06 Equipamento para agricultura e jardinagem > Máquinas e equipamento para preparação do solo e colheitas > Enxadas														
Totais do GH:	1.200,00		0,00		0,00		0,00		1.200,00		1.200,00		0,00	
		0,00		0,00		0,00		0,00		0,00		0,00		0,00
109 02 01 Equipamento para agricultura e jardinagem > Equipamento para defesa contra as epizootias, doenças e frio > Armadilhas, caça de animais														
Totais do GH:	102,20		0,00		0,00		0,00		102,20		102,20		0,00	
		0,00		0,00		0,00		0,00		0,00		0,00		0,00
109 02 02 Equipamento para agricultura e jardinagem > Equipamento para defesa contra as epizootias, doenças e frio > Atomizadores														
Totais do GH:	900,02		0,00		0,00		0,00		300,00		900,02		0,00	
		780,02		0,00		0,00		180,00		180,00		600,02		-180,00
109 02 04 Equipamento para agricultura e jardinagem > Equipamento para defesa contra as epizootias, doenças e frio > Electrocutores de insectos														
Totais do GH:	0,00		0,00		0,00		0,00		0,00		0,00		0,00	
		0,00		0,00		0,00		0,00		0,00		0,00		0,00
109 02 07 Equipamento para agricultura e jardinagem > Equipamento para defesa contra as epizootias, doenças e frio > Pulverizadores														
Totais do GH:	419,58		0,00		0,00		0,00		419,58		419,58		0,00	
		0,00		0,00		0,00		0,00		0,00		0,00		0,00
109 03 01 Equipamento para agricultura e jardinagem > Utensílios e ferramentas para jardinagem > Arrancadores de relva														
Totais do GH:	668,80		0,00		0,00		0,00		479,45		668,80		0,00	
		323,15		0,00		0,00		133,80		133,80		189,35		-133,80
109 03 02 Equipamento para agricultura e jardinagem > Utensílios e ferramentas para jardinagem > Aspersores														
Totais do GH:	11.505,43		0,00		0,00		0,00		11.505,43		11.505,43		0,00	
		0,00		0,00		0,00		0,00		0,00		0,00		0,00
109 03 03 Equipamento para agricultura e jardinagem > Utensílios e ferramentas para jardinagem > Cortadores														
Totais do GH:	4.421,91		0,00		0,00		0,00		4.300,42		4.421,91		0,00	
		233,45		0,00		0,00		111,96		111,96		121,49		-111,96
109 03 05 Equipamento para agricultura e jardinagem > Utensílios e ferramentas para jardinagem > Tesouras mecânicas														
Totais do GH:	351,52		0,00		0,00		0,00		351,52		351,52		0,00	
		0,00		0,00		0,00		0,00		0,00		0,00		0,00
109 03 06 Equipamento para agricultura e jardinagem > Utensílios e ferramentas para jardinagem > Utensílios e ferramentas de uso específico														
Totais do GH:	11.247,13		3.638,49		3.638,49		0,00		10.717,92		14.885,62		3.638,49	
		1.647,28		0,00		0,00		1.118,07		1.118,07		4.167,70		2.520,42
109 03 99 Equipamento para agricultura e jardinagem > Utensílios e ferramentas para jardinagem > Outros utensílios e ferramentas para jardinagem														

Mapa síntese por GH

Ano: 2019

Classificação geral	Património inicial		Acréscimos patrimoniais			Diminuições patrimoniais					Património final		Variação patrimonial	
GH	Bruto	Líquido	Aquisições	Grandes reparações e outros aumentos	Totais	Abates	Desvalorizações	Amortizações exercício	Amortizações acumuladas	Total	Bruto	Líquido	Bruto	Líquido
(1)	(4)	(5)	(6)	(8)	(9=6+8)	(10)	(11)	(12)	(13)	(14=10+11+12)	(15=4+9-10-11)	(16=15-13)	(17=15-4)	(18=16-5)
109 03 99 Equipamento para agricultura e jardinagem > Utensílios e ferramentas para jardinagem > Outros utensílios e ferramentas para jardinagem														
Totais do GH:	5.538,60		0,00		0,00		0,00		5.538,60		5.538,60		0,00	
		0,00		0,00		0,00		0,00		0,00		0,00		0,00
110 03 02 Equipamento e material para a indústria > Equipamento para purificação de água > Aparelhos de medida e controlo														
Totais do GH:	234.488,92		13.998,59		16.488,81		0,00		247.263,54		250.977,73		16.488,81	
		152,92		2.490,22		0,00		12.927,64		12.927,64		3 714,09		3.561,17
110 03 03 Equipamento e material para a indústria > Equipamento para purificação de água > Equipamento para destilação e abastecimento de água														
Totais do GH:	87.411,39		0,00		0,00		0,00		52.665,75		67.411,39		0,00	
		23.172,16		0,00		0,00		8.426,52		8.426,52		14 745,64		-8.426,52
110 03 04 Equipamento e material para a indústria > Equipamento para purificação de água > Máquinas de filtragem														
Totais do GH:	6.988,55		0,00		0,00		0,00		5.460,00		6.988,55		0,00	
		2.402,15		0,00		0,00		873,60		873,60		1.528,55		-873,60
110 03 05 Equipamento e material para a indústria > Equipamento para purificação de água > Unidades de cloro, depuração e bombagem														
Totais do GH:	30.409,92		0,00		0,00		0,00		24.011,92		30.409,92		0,00	
		9.812,00		0,00		0,00		3.414,00		3.414,00		6.398,00		-3.414,00
110 03 06 Equipamento e material para a indústria > Equipamento para purificação de água > Outras máquinas de uso específico														
Totais do GH:	8.014,53		0,00		0,00		0,00		7.804,69		8.014,53		0,00	
		754,88		0,00		0,00		545,04		545,04		209,84		-545,04
110 04 01 Equipamento e material para a indústria > Construções pré-fabricadas e equipamento para construção civil > Andaimes														
Totais do GH:	1.203,12		0,00		0,00		0,00		1.203,12		1.203,12		0,00	
		84,32		0,00		0,00		84,32		84,32		0,00		-84,32
110 04 04 Equipamento e material para a indústria > Construções pré-fabricadas e equipamento para construção civil > Construções ligeiras não afectas a obras em curso														
Totais do GH:	12.388,56		0,00		0,00		0,00		8.641,55		12.388,56		0,00	
		5.109,01		0,00		0,00		1.362,00		1.362,00		3.747,01		-1.362,00
110 04 05 Equipamento e material para a indústria > Construções pré-fabricadas e equipamento para construção civil > Equipamento móvel transportado														
Totais do GH:	400,00		0,00		0,00		0,00		274,89		400,00		0,00	
		225,07		0,00		0,00		99,96		99,96		125,11		-99,96
110 04 06 Equipamento e material para a indústria > Construções pré-fabricadas e equipamento para construção civil > Equipamento de oficinas de carpintaria														
Totais do GH:	617,73		0,00		0,00		0,00		617,73		617,73		0,00	
		0,00		0,00		0,00		0,00		0,00		0,00		0,00
110 04 07 Equipamento e material para a indústria > Construções pré-fabricadas e equipamento para construção civil > Equipamento de oficinas de serralharia														

Mapa síntese por GH

Ano: 2019

Classificação geral	Património inicial		Acréscimos patrimoniais			Diminuições patrimoniais					Património final		Variação patrimonial	
GH	Bruto	Líquido	Aquisições	Grandes reparações e outros aumentos	Totais	Abates	Desvalorizações	Amortizações exercício	Amortizações acumuladas	Total	Bruto	Líquido	Bruto	Líquido
(1)	(4)	(5)	(6)	(8)	(9=6+8)	(10)	(11)	(12)	(13)	(14=10+11+12)	(15=4+9-10-11)	(16=15-13)	(17=15-4)	(18=16-5)
110 04 07 Equipamento e material para a indústria > Construções pré-fabricadas e equipamento para construção civil > Equipamento de oficinas de serralharia														
Totais do GH:	3.091,55		258,30		258,30		0,00		3.349,85		3.349,85		258,30	
		0,00		0,00		0,00		258,30		258,30		0,00		0,00
110 04 08 Equipamento e material para a indústria > Construções pré-fabricadas e equipamento para construção civil > Equipamento de produção e distribuição de energia eléctrica														
Totais do GH:	20.679,84		0,00		0,00		0,00		16.156,50		20.679,84		0,00	
		7.106,38		0,00		0,00		2.585,04		2.585,04		4.523,34		-2.585,04
110 04 11 Equipamento e material para a indústria > Construções pré-fabricadas e equipamento para construção civil > Equip. trab. escavação terraplanagem, sondagem e fundações p/exploração pedreiras														
Totais do GH:	10.422,43		0,00		0,00		0,00		10.422,43		10.422,43		0,00	
		0,00		0,00		0,00		0,00		0,00		0,00		0,00
110 04 13 Equipamento e material para a indústria > Construções pré-fabricadas e equipamento para construção civil > Ferramentas e utensílios individuais														
Totais do GH:	2.080,03		0,00		0,00		0,00		2.080,03		2.080,03		0,00	
		0,00		0,00		0,00		0,00		0,00		0,00		0,00
110 08 01 Equipamento e material para a indústria > Equipamento para a indústria de tipografia > Aparelhagem electrónica para comando, reprodução, iluminação e corte														
Totais do GH:	0,00		0,00		4.306,33		0,00		645,93		4.306,33		4 306,33	
		0,00		4.306,33		0,00		645,93		645,93		3.660,40		3.660,40
110 15 01 Equipamento e material para a indústria > Equipamento para trabalhar madeira > Berbequins														
Totais do GH:	422,57		0,00		0,00		0,00		422,57		422,57		0,00	
		0,00		0,00		0,00		0,00		0,00		0,00		0,00
110 15 09 Equipamento e material para a indústria > Equipamento para trabalhar madeira > Reberbadoras														
Totais do GH:	628,44		0,00		0,00		0,00		628,44		628,44		0,00	
		0,00		0,00		0,00		0,00		0,00		0,00		0,00
110 18 09 Equipamento e material para a indústria > Equipamento para trabalhar metais > Máquinas e martelos de forjar														
Totais do GH:	700,32		0,00		0,00		0,00		700,32		700,32		0,00	
		0,00		0,00		0,00		0,00		0,00		0,00		0,00
110 18 11 Equipamento e material para a indústria > Equipamento para trabalhar metais > Máquinas-ferramentas ligeiras														
Totais do GH:	345,10		0,00		0,00		0,00		345,10		345,10		0,00	
		0,00		0,00		0,00		0,00		0,00		0,00		0,00
110 20 01 Equipamento e material para a indústria > Equipamento para manejo de transporte de materiais > Aparelhos elevadores														
Totais do GH:	72.068,16		0,00		0,00		0,00		55.336,23		72.068,16		0,00	
		25.740,45		0,00		0,00		9.008,52		9.008,52		16.731,93		-9.008,52
110 20 03 Equipamento e material para a indústria > Equipamento para manejo de transporte de materiais > Carros de mão														

Mapa síntese por GH

Ano: 2019

Classificação geral	Património inicial		Acréscimos patrimoniais			Diminuições patrimoniais					Património final		Variação patrimonial	
								Amortizações						
GH	Bruto	Líquido	Aquisições	Grandes reparações e outros aumentos	Totais	Abates	Desvalorizações	exercício	acumuladas	Total	Bruto	Líquido	Bruto	Líquido
(1)	(4)	(5)	(6)	(8)	(9=6+8)	(10)	(11)	(12)	(13)	(14=10+11+12)	(15=4+9-10-11)	(16=15-13)	(17=15-4)	(18=16-5)
110 20 03 Equipamento e material para a indústria > Equipamento para manejo de transporte de materiais > Carros de mão														
Totais do GH:	121,11		0,00		0,00		0,00		121,11		121,11		0,00	
		0,00		0,00		0,00		0,00		0,00		0,00		0,00
111 01 01 Equipamento de oficina, ferramentas e utensílios > Mobiliário de oficina > Bancadas														
Totais do GH:	7.822,07		0,00		0,00		0,00		6.477,86		7.822,07		0,00	
		1.942,17		0,00		0,00		597,98		597,98		1.344,21		-597,96
111 02 01 Equipamento de oficina, ferramentas e utensílios > Ferramentas e máquinas-ferramentas > Ferramentas e utensílios														
Totais do GH:	13.360,44		1.076,25		1.076,25		0,00		14.436,69		14.436,69		1.076,25	
		0,00		0,00		0,00		1.076,25		1.076,25		0,00		0,00
111 02 02 Equipamento de oficina, ferramentas e utensílios > Ferramentas e máquinas-ferramentas > Máquinas-ferramentas Ligeiras														
Totais do GH:	7.797,50		1.426,80		1.426,80		0,00		7.821,28		9.224,30		1.426,80	
		0,00		0,00		0,00		23,78		23,78		1.403,02		1.403,02
111 02 03 Equipamento de oficina, ferramentas e utensílios > Ferramentas e máquinas-ferramentas > Máquinas-ferramentas pesadas														
Totais do GH:	1.065,47		0,00		0,00		0,00		1.065,47		1.065,47		0,00	
		57,23		0,00		0,00		57,23		57,23		0,00		-57,23
111 04 01 Equipamento de oficina, ferramentas e utensílios > Equipamento para estações de serviço ou de abastecimento de combustível > Depósitos														
Totais do GH:	37.640,36		0,00		0,00		0,00		14.144,76		37.640,36		0,00	
		26.056,40		0,00		0,00		2.560,80		2.560,80		23.495,60		-2.560,80
111 04 03 Equipamento de oficina, ferramentas e utensílios > Equipamento para estações de serviço ou de abastecimento de combustível > Macacos hidráulicos														
Totais do GH:	1.123,85		0,00		0,00		0,00		1.123,85		1.123,85		0,00	
		0,00		0,00		0,00		0,00		0,00		0,00		0,00
111 04 04 Equipamento de oficina, ferramentas e utensílios > Equipamento para estações de serviço ou de abastecimento de combustível > Máquinas de lavagem de viatura														
Totais do GH:	2.848,19		0,00		0,00		109,99		2.738,20		2.738,20		-109,99	
		0,00		0,00		0,00		109,99		219,98		0,00		0,00
112 01 03 Equipamento de sinalização, alarme, combate a incêndios, salvamento e segurança > Equipamento de combate e incêndio > Extintores														
Totais do GH:	7.560,15		0,00		0,00		0,00		7.560,15		7.560,15		0,00	
		0,00		0,00		0,00		0,00		0,00		0,00		0,00
112 01 04 Equipamento de sinalização, alarme, combate a incêndios, salvamento e segurança > Equipamento de combate a incêndio > Jogos de equipamentomento de combate a incêndios														
Totais do GH:	52.773,71		1.781,66		1.781,66		0,00		53.185,05		54.555,37		1.781,66	
		204,28		0,00		0,00		615,62		615,62		1.370,32		1.166,04
112 01 99 Equipamento de sinalização, alarme, combate a incêndios, salvamento e segurança > Equipamento de combate a incêndio > Outro equipamento de utilização específica														

Mapa síntese por GH

Ano: 2019

Classificação geral	Património inicial		Acréscimos patrimoniais			Diminuições patrimoniais					Património final		Variação patrimonial	
								Amortizações						
GH	Bruto	Líquido	Aquisições	Grandes reparações e outros aumentos	Totais	Abates	Desvalorizações	exercício	acumuladas	Total	Bruto	Líquido	Bruto	Líquido
(1)	(4)	(5)	(6)	(8)	(9=6+8)	(10)	(11)	(12)	(13)	(14=10+11+12)	(15=4+9-10-11)	(16=15-13)	(17=15-4)	(18=16-5)
112 01 99 Equipamento de sinalização, alarme, combate a incêndios, salvamento e segurança > Equipamento de combate a incêndio > Outro equipamento de utilização específica														
Totais do GH:	8.565,89		0,00		0,00		0,00		8.565,89		8.565,89		0,00	
		0,00		0,00		0,00		0,00		0,00		0,00		0,00
112 03 01 Equipamento de sinalização, alarme, combate a incêndios, salvamento e segurança > Sistemas de sinalização e alarme > Aparelhos de iluminação e segurança														
Totais do GH:	124.259,15		0,00		0,00		0,00		124.259,15		124.259,15		0,00	
		0,00		0,00		0,00		0,00		0,00		0,00		0,00
112 03 03 Equipamento de sinalização, alarme, combate a incêndios, salvamento e segurança > Sistemas de sinalização e alarme > Dispositivos de sinalização														
Totais do GH:	125.268,94		0,00		0,00		0,00		125.268,94		125.268,94		0,00	
		517,26		0,00		0,00		517,26		517,26		0,00		-517,26
112 03 05 Equipamento de sinalização, alarme, combate a incêndios, salvamento e segurança > Sistemas de sinalização e alarme > Sirenes														
Totais do GH:	10.464,87		0,00		0,00		0,00		7.857,91		10.464,87		0,00	
		3.520,33		0,00		0,00		913,37		913,37		2.606,96		-913,37
112 03 08 Equipamento de sinalização, alarme, combate a incêndios, salvamento e segurança > Sistemas de sinalização e alarme > Sinais de trânsito														
Totais do GH:	31.730,87		10.641,52		10.641,52		0,00		39.718,53		42.372,39		10.641,52	
		30,06		0,00		0,00		8.017,72		8.017,72		2.653,86		2.623,80
112 04 01 Equipamento de sinalização, alarme, combate a incêndios, salvamento e segurança > Equipamento marítimo de salvamento e segurança > Aparelhos de salvamento														
Totais do GH:	650,00		0,00		0,00		0,00		650,00		650,00		0,00	
		0,00		0,00		0,00		0,00		0,00		0,00		0,00
401 01 01 Activo incorpóreo > Despesas de instalação > Instalação de novas autarquias locais e entidades equiparadas														
Totais do GH:	762.671,37		0,00		0,00		0,00		762.671,37		762.671,37		0,00	
		2.473,33		0,00		0,00		2.473,33		2.473,33		0,00		-2.473,33
401 02 01 Activo incorpóreo > Despesas de investigação e desenvolvimento > Estudos no âmbito do património histórico-cultural														
Totais do GH:	130.318,50		0,00		0,00		0,00		128.916,84		130.318,50		0,00	
		4.763,34		0,00		0,00		3.361,68		3.361,68		1.401,66		-3.361,68
401 02 02 Activo incorpóreo > Despesas de investigação e desenvolvimento > Estudo de mobilidade														
Totais do GH:	69.624,40		0,00		0,00		0,00		69.624,40		69.624,40		0,00	
		0,00		0,00		0,00		0,00		0,00		0,00		0,00
401 02 04 Activo incorpóreo > Despesas de investigação e desenvolvimento > Planos de pormenor														
Totais do GH:	0,00		4.428,00		4.428,00		0,00		491,96		4.428,00		4.428,00	
		0,00		0,00		0,00		491,96		491,96		3.936,04		3.936,04
401 02 05 Activo incorpóreo > Despesas de investigação e desenvolvimento > Planos de urbanização														

Mapa síntese por GH

Ano: 2019

Classificação geral	Património inicial		Acréscimos patrimoniais			Diminuições patrimoniais					Património final		Variação patrimonial	
GH	Bruto	Líquido	Aquisições	Grandes reparações e outros aumentos	Totais	Abates	Desvalorizações	Amortizações exercício	Amortizações acumuladas	Total	Bruto	Líquido	Bruto	Líquido
(1)	(4)	(5)	(6)	(8)	(9=6+8)	(10)	(11)	(12)	(13)	(14=10+11+12)	(15=4+9-10-11)	(16=15-13)	(17=15-4)	(18=16-5)
401 02 05 Activo incorpóreo > Despesas de investigação e desenvolvimento > Planos de urbanização														
Totais do GH:	229.584,47		0,00		0,00		0,00		229.584,47		229.584,47		0,00	
		0,00		0,00		0,00		0,00		0,00		0,00		0,00
117 01 01 Abastecimento público e águas residuais > Equipamento electromecânico dos sistemas de tratamento físico-químico > Arejadores														
Totais do GH:	5.541,48		0,00		0,00		0,00		4.667,09		5.541,48		0,00	
		1.275,40		0,00		0,00		401,01		401,01		874,39		-401,01
117 01 02 Abastecimento público e águas residuais > Equipamento electromecânico dos sistemas de tratamento físico-químico > Bombas de dosearmento														
Totais do GH:	67.986,55		0,00		0,00		0,00		59.969,98		67.986,55		0,00	
		18.913,69		0,00		0,00		9.897,12		9.897,12		9.016,57		-9.897,12
117 01 03 Abastecimento público e águas residuais > Equipamento electromecânico dos sistemas de tratamento físico-químico > Bombas de recirculação e elevação														
Totais do GH:	124.294,10		6.909,96		7.713,16		0,00		84.349,05		132.007,26		7.713,16	
		55.287,29		803,20		0,00		15.342,24		15.342,24		47.658,21		-7.529,08
117 01 04 Abastecimento público e águas residuais > Equipamento electromecânico dos sistemas de tratamento físico-químico > Compressores														
Totais do GH:	19.587,75		0,00		0,00		0,00		12.627,11		19.587,75		0,00	
		9.391,72		0,00		0,00		2.431,08		2.431,08		6.960,64		-2.431,08
117 01 08 Abastecimento público e águas residuais > Equipamento electromecânico dos sistemas de tratamento físico-químico > Medidores de caudal														
Totais do GH:	5.981,33		0,00		0,00		0,00		5.749,49		5.981,33		0,00	
		631,44		0,00		0,00		399,60		399,60		231,84		-399,60
117 01 09 Abastecimento público e águas residuais > Equipamento electromecânico dos sistemas de tratamento físico-químico > Motores														
Totais do GH:	37.398,06		0,00		0,00		0,00		28.754,45		37.398,06		0,00	
		13.309,96		0,00		0,00		4.666,35		4.666,35		8.643,61		-4.666,35
117 02 02 Abastecimento público e águas residuais > Equipamento para os sistemas de desinfecção > Clorómetros														
Totais do GH:	3.419,07		0,00		0,00		0,00		3.373,41		3.419,07		0,00	
		226,62		0,00		0,00		180,96		180,96		45,66		-180,96
117 05 01 Abastecimento público e águas residuais > Equipamento de valorização multimaterial > Contentores														
Totais do GH:	271.623,17		22.970,25		22.970,25		0,00		263.548,75		294.593,42		22.970,25	
		1.391,23		0,00		0,00		23.316,81		23.316,81		1.044,67		-346,56
117 05 03 Abastecimento público e águas residuais > Equipamento de valorização multimaterial > Equipamento de transporte e recolha														
Totais do GH:	4.844,69		0,00		0,00		0,00		4.844,69		4.844,69		0,00	
		0,00		0,00		0,00		0,00		0,00		0,00		0,00
117 06 01 Abastecimento público e águas residuais > Equipamento de movimentação, compactação, prensagem e confinamento de resíduos > equipamento de monitorização da qualidade das águas subterrâneas, do solo e do ar														

Mapa síntese por GH

Ano: 2019

Classificação geral	Património inicial		Acréscimos patrimoniais			Diminuições patrimoniais					Património final		Variação patrimonial	
GH	Bruto	Líquido	Aquisições	Grandes reparações e outros aumentos	Totais	Abates	Desvalorizações	Amortizações exercício	Amortizações acumuladas	Total	Bruto	Líquido	Bruto	Líquido
(1)	(4)	(5)	(6)	(8)	(9=6+8)	(10)	(11)	(12)	(13)	(14=10+11+12)	(15=4+9-10-11)	(16=15-13)	(17=15-4)	(18=16-5)
117 06 01 Abastecimento público e águas residuais > Equipamento de movimentação, compactação, prensagem e confinamento de resíduos > equipamento de monitorização da qualidade das águas subterrâneas, do solo e do ar														
Totais do GH:	1.894,39		0,00		0,00		0,00		1.122,91		1.894,39		0,00	
		997,44		0,00		0,00		225,96		225,96		771,48		-225,96
118 02 02 Outros bens > Artigos eclesiásticos > Utensílios de culto														
Totais do GH:	0,00		0,00		0,00		0,00		0,00		0,00		0,00	
		0,00		0,00		0,00		0,00		0,00		0,00		0,00
118 03 02 Outros bens > Artigos funerários > Artigos funerários para uso específico														
Totais do GH:	267,41		0,00		0,00		0,00		267,41		267,41		0,00	
		0,00		0,00		0,00		0,00		0,00		0,00		0,00
118 04 01 Outros bens > Heráldica e honorífica > Hastes, mastros e lanças														
Totais do GH:	1.887,21		0,00		0,00		0,00		1.522,32		1.887,21		0,00	
		450,81		0,00		0,00		85,92		85,92		364,89		-85,92
118 04 02 Outros bens > Heráldica e honorífica > Bandeiras, guiões, galhardetes, fâmulas e estandartes														
Totais do GH:	3.317,17		0,00		0,00		0,00		3.317,17		3.317,17		0,00	
		0,00		0,00		0,00		0,00		0,00		0,00		0,00
118 04 03 Outros bens > Heráldica e honorífica > Taças e medalhas														
Totais do GH:	0,00		0,00		0,00		0,00		0,00		0,00		0,00	
		0,00		0,00		0,00		0,00		0,00		0,00		0,00
118 05 01 Outros bens > Equipamento publicitário > Caixas de sinais														
Totais do GH:	2.455,76		0,00		0,00		0,00		2.455,76		2.455,76		0,00	
		0,00		0,00		0,00		0,00		0,00		0,00		0,00
118 05 04 Outros bens > Equipamento publicitário > Placas de identificação														
Totais do GH:	6.194,45		2.072,56		2.072,56		0,00		6.037,31		8.267,01		2.072,56	
		1.632,86		0,00		0,00		1.675,72		1.675,72		2.229,70		396,84
118 07 01 Outros bens > Máquinas, aparelhos e ferramentas > Aparelhagem e máquinas electrónicas														
Totais do GH:	29.845,00		0,00		0,00		0,00		25.513,70		29.845,00		0,00	
		10.105,70		0,00		0,00		5.774,40		5.774,40		4.331,30		-5.774,40
118 07 02 Outros bens > Máquinas, aparelhos e ferramentas > Equipamento de energia solar														
Totais do GH:	1.388,13		0,00		0,00		0,00		247,80		1.388,13		0,00	
		1.239,45		0,00		0,00		99,12		99,12		1.140,33		-99,12
118 07 03 Outros bens > Máquinas, aparelhos e ferramentas > Ferramentas e utensílios														

Mapa síntese por GH

Ano: 2019

Classificação geral	Património inicial		Acréscimos patrimoniais			Diminuições patrimoniais					Património final		Variação patrimonial	
								Amortizações						
GH	Bruto	Líquido	Aquisições	Grandes reparações e outros aumentos	Totais	Abates	Desvalorizações	exercício	acumuladas	Total	Bruto	Líquido	Bruto	Líquido
(1)	(4)	(5)	(6)	(8)	(9=6+8)	(10)	(11)	(12)	(13)	(14=10+11+12)	(15=4+9-10-11)	(16=15-13)	(17=15-4)	(18=16-5)
118 07 03 Outros bens > Máquinas, aparelhos e ferramentas > Ferramentas e utensílios														
Totais do GH:	5.923,01		0,00		0,00		0,00		5.308,12		5.923,01		0,00	
		1.109,77		0,00		0,00		494,88		494,88		614,89		-494,88
118 05 02 Outros bens > Elementos diversos > Filmes, discos, cassetes														
Totais do GH:	3.250,79		0,00		0,00		0,00		3.250,79		3.250,79		0,00	
		0,00		0,00		0,00		0,00		0,00		0,00		0,00
106 05 03 Equipamento e material recreativo, desportivo, e educação e de cultura > Livros, publicações e documentos > Documentos com valor histórico														
Totais do GH:	975,90		0,00		0,00		0,00		0,00		975,90		0,00	
		975,90		0,00		0,00		0,00		0,00		975,90		0,00
106 05 04 Equipamento e material recreativo, desportivo, e educação e de cultura > Livros, publicações e documentos > Enciclopédias														
Totais do GH:	407,78		0,00		0,00		0,00		0,00		407,78		0,00	
		407,78		0,00		0,00		0,00		0,00		407,78		0,00
106 05 06 Equipamento e material recreativo, desportivo, e educação e de cultura > Livros, publicações e documentos > Livros														
Totais do GH:	41.722,98		2.811,95		2.811,95		0,00		0,00		44.534,93		2.811,95	
		41.722,98		0,00		0,00		0,00		0,00		44.534,93		2.811,95
106 05 08 Equipamento e material recreativo, desportivo, e educação e de cultura > Livros, publicações e documentos > Revistas científicas e técnicas														
Totais do GH:	55,20		0,00		0,00		0,00		0,00		55,20		0,00	
		55,20		0,00		0,00		0,00		0,00		55,20		0,00
107 05 09 Equipamento de conforto, de higiene e de utilização comum > Equipamento aquecimento de ambiente e aquecedores água domésticos (exclui sistemas ar condicionado) > Esquentadores														
Totais do GH:	3.346,10		0,00		0,00		0,00		3.346,10		3.346,10		0,00	
		24,39		0,00		0,00		24,39		24,39		0,00		-24,39
107 10 03 Equipamento de conforto, de higiene e de utilização comum > Equipamento de alfaiataria e chapelaria > Mobiliário de uso específico														
Totais do GH:	368,24		54,98		54,98		0,00		423,22		423,22		54,98	
		0,00		0,00		0,00		54,98		54,98		0,00		0,00
110 10 02 Equipamento e material para a indústria > Equipamento para as industrias química e farmacêutica > Equipamento gerador de gás														
Totais do GH:	0,00		480,93		480,93		0,00		480,93		480,93		480,93	
		0,00		0,00		0,00		480,93		480,93		0,00		0,00
110 17 01 Equipamento e material para a indústria > Fornos, instalações de vapor e equipamento de secagem industriais > Aquecedores e condensadores de vapor														
Totais do GH:	1.462,26		0,00		0,00		0,00		1.395,00		1.462,26		0,00	
		366,06		0,00		0,00		208,80		208,80		157,26		-208,80
110 18 05 Equipamento e material para a indústria > Equipamento para limpeza industrial > Máquinas para limpeza de instalações														

Mapa síntese por GH

Ano: 2019

Classificação geral	Património inicial		Acréscimos patrimoniais			Diminuições patrimoniais					Património final		Variação patrimonial	
								Amortizações						
GH	Bruto	Líquido	Aquisições	Grandes reparações e outros aumentos	Totais	Abates	Desvalorizações	exercício	acumuladas	Total	Bruto	Líquido	Bruto	Líquido
(1)	(4)	(5)	(6)	(8)	(9=6+8)	(10)	(11)	(12)	(13)	(14=10+11+12)	(15=4+9-10-11)	(16=15-13)	(17=15-4)	(18=16-5)
110 18 05 Equipamento e material para a indústria > Equipamento para limpeza industrial > Máquinas para limpeza de instalações														
Totais do GH:	79,66		0,00		0,00		0,00		79,66		79,66		0,00	
		0,00		0,00		0,00		0,00		0,00		0,00		0,00
110 21 04 Equipamento e material para a indústria > Animais e equipamento para industria agricola e pecuária > Bebedouros/comedouros														
Totais do GH:	1.034,61		0,00		0,00		0,00		1.034,61		1.034,61		0,00	
		0,00		0,00		0,00		0,00		0,00		0,00		0,00
110 21 14 Equipamento e material para a indústria > Animais e equipamento para industria agrícola e pecuária > Máquinas de descaroçar e descascar														
Totais do GH:	325,00		0,00		0,00		0,00		325,00		325,00		0,00	
		0,00		0,00		0,00		0,00		0,00		0,00		0,00
110 25 06 Equipamento e material para a indústria > Bombas e compressores > Unidades de bombagem														
Totais do GH:	7.876,96		0,00		0,00		0,00		6.467,37		7.876,96		0,00	
		2.534,35		0,00		0,00		1.124,76		1.124,76		1.409,59		-1.124,76
000 00 00 Classe genérica de Partes de Capital > Tipo de bem genérico de Partes de Capital > Partes de Capital														
Totais do GH:	586.209,98		0,00		68.658,00		73.658,00		0,00		581.209,98		-5.000,00	
		586.209,98		68.658,00		0,00		0,00		73.658,00		581.209,98		-5.000,00
000 00 00 Classe genérica de Imobilizado Incorpóreo > Tipo de Bem genérico de Imobilizado Incorpóreo > Imobilizado Incorpóreo														
Totais do GH:	58.951,41		0,00		0,00		0,00		58.951,41		58.951,41		0,00	
		0,00		0,00		0,00		0,00		0,00		0,00		0,00
114 01 12 Equipamentos de jogo > Equipamento adstrito às salas de jogos tradicionais e máquinas de jogo > Mesas de jogo e respectivos acessórios, incluindo o tampo														
Totais do GH:	6.618,34		0,00		0,00		0,00		6.618,34		6.618,34		0,00	
		0,00		0,00		0,00		0,00		0,00		0,00		0,00
114 02 01 Equipamentos de jogo > Equipamento de jogo adstrito às salas de jogo do bingo > Aparelhos electrónicos, informáticos, de som, cinema, TV, quadros eléctricos e painéis electrónicos														
Totais do GH:	25,00		0,00		0,00		0,00		25,00		25,00		0,00	
		0,00		0,00		0,00		0,00		0,00		0,00		0,00
114 02 04 Equipamentos de jogo > Equipamento de jogo adstrito às salas de jogo do bingo > Suportes metálicos para os monitores, porta-cartões e sinalizadores de prémios de linha e bingo														
Totais do GH:	842,00		0,00		0,00		0,00		842,00		842,00		0,00	
		0,00		0,00		0,00		0,00		0,00		0,00		0,00
114 02 05 Equipamentos de jogo > Equipamento de jogo adstrito às salas de jogo do bingo > Outro equipamento de jogo														
Totais do GH:	198,90		0,00		0,00		0,00		198,90		198,90		0,00	
		0,00		0,00		0,00		0,00		0,00		0,00		0,00

Mapa síntese por GH

Ano: 2019

Classificação geral	Património inicial		Acréscimos patrimoniais			Diminuições patrimoniais					Património final		Variação patrimonial	
								Amortizações						
GH	Bruto	Líquido	Aquisições	Grandes reparações e outros aumentos	Totais	Abates	Desvalorizações	exercício	acumuladas	Total	Bruto	Líquido	Bruto	Líquido
(1)	(4)	(5)	(6)	(8)	(9=6+8)	(10)	(11)	(12)	(13)	(14=10+11+12)	(15=4+9-10-11)	(16=15-13)	(17=15-4)	(18=16-5)
104 01 02 Equipamento para investigação de medida e de utilização técnica especial > Equipamento e material de laboratório (inclui equipamento e material para serviços de saúde) > Alicates														
Totais do GH:	110,09		0,00		0,00		0,00		110,09		110,09		0,00	
		0,00		0,00		0,00		0,00		0,00		0,00		0,00
104 01 06 Equipamento para investigação de medida e de utilização técnica especial > Equipamento e material de laboratório (inclui equipamento e material para serviços de saúde) > Bancadas														
Totais do GH:	5.400,00		0,00		0,00		0,00		5.400,00		5.400,00		0,00	
		0,00		0,00		0,00		0,00				0,00		0,00
104 01 13 Equipamento para investigação de medida e de utilização técnica especial > Equipamento e material de laboratório (inclui equipamento e material para serviços de saúde) > Frigoríficos														
Totais do GH:	351,01		0,00		0,00		0,00		351,01		351,01		0,00	
		0,00		0,00		0,00		0,00		0,00		0,00		0,00
104 03 01 Equipamento para investigação de medida e de utilização técnica especial > Equipamento de medida do fluxo de líquidos e de gases e de movimento mecânico > Aerómetros														
Totais do GH:	14,52		0,00		0,00		0,00		14,52		14,52		0,00	
		0,00		0,00		0,00		0,00		0,00		0,00		0,00
104 03 07 Equipamento para investigação de medida e de utilização técnica especial > Equipamento de medida do fluxo de líquidos e de gases e de movimento mecânico > Geradores														
Totais do GH:	12.879,22		0,00		0,00		0,00		9.946,96		12.879,22		0,00	
		4.532,10		0,00		0,00		1.599,84		1.599,84		2.932,26		-1.599,84
104 03 08 Equipamento para investigação de medida e de utilização técnica especial > Equipamento de medida do fluxo de líquidos e de gases e de movimento mecânico > Instrumentos de medida de rotação														
Totais do GH:	26.648,15		0,00		0,00		0,00		26.648,15		26.648,15		0,00	
		0,00		0,00		0,00		0,00		0,00		0,00		0,00
104 04 11 Equipamento para investigação de medida e de utilização técnica especial > Equipamento de análise química > Equipamento detector de gás														
Totais do GH:	2.750,00		0,00		0,00		0,00		1.008,26		2.750,00		0,00	
		2.291,70		0,00		0,00		549,96		549,96		1.741,74		-549,96
104 04 15 Equipamento para investigação de medida e de utilização técnica especial > Equipamento de análise química > Fotómetros de campo														
Totais do GH:	1.640,40		0,00		0,00		0,00		1.543,07		1.640,40		0,00	
		203,29		0,00		0,00		105,96		105,96		97,33		-105,96
104 05 08 Equipamento para investigação de medida e de utilização técnica especial > Instrumentos astronómicos, meteorológicos e geofísicos > Desumidificadores														
Totais do GH:	206,00		0,00		0,00		0,00		206,00		206,00		0,00	
		0,00		0,00		0,00		0,00		0,00		0,00		0,00
104 05 17 Equipamento para investigação de medida e de utilização técnica especial > Instrumentos astronómicos, meteorológicos e geofísicos > Radares														
Totais do GH:	5.252,35		0,00		0,00		0,00		5.252,35		5.252,35		0,00	
		0,00		0,00		0,00		0,00		0,00		0,00		0,00
104 05 22 Equipamento para investigação de medida e de utilização técnica especial > Instrumentos astronómicos, meteorológicos e geofísicos > Termómetros														

Mapa síntese por GH

Ano: 2019

Classificação geral	Património inicial		Acréscimos patrimoniais			Diminuições patrimoniais					Património final		Variação patrimonial	
								Amortizações						
GH	Bruto	Líquido	Aquisições	Grandes reparações e outros aumentos	Totais	Abates	Desvalorizações	exercício	acumuladas	Total	Bruto	Líquido	Bruto	Líquido
(1)	(4)	(5)	(6)	(8)	(9=6+8)	(10)	(11)	(12)	(13)	(14=10+11+12)	(15=4+9-10-11)	(16=15-13)	(17=15-4)	(18=16-5)
104 05 22 Equipamento para investigação de medida e de utilização técnica especial > Instrumentos astronómicos, meteorológicos e geofísicos > Termómetros														
Totais do GH:	7,88		0,00		0,00		0,00		7,88		7,88		0,00	
		0,00		0,00		0,00		0,00		0,00		0,00		0,00
118 05 05 Outros bens > Equipamento publicitário > Quadros de sinais														
Totais do GH:	805,02		0,00		0,00		0,00		805,02		805,02		0,00	
		0,00		0,00		0,00		0,00		0,00		0,00		0,00
105 01 32 Equipamento e material para serviços de saúde > Equipam. aparelhos médico-cirúrgicos Pequeno mat./instrum.médico-cirurg.(não esterilíz.uso múltiplo) > Cadeira ORL														
Totais do GH:	328,00		0,00		0,00		0,00		328,00		328,00		0,00	
		0,00		0,00		0,00		0,00		0,00		0,00		0,00
105 04 06 Equipamento e material para serviços de saúde > Mobiliário hospitalar: Mobiliário de exames e de cuidados; Mobiliário de alojamento; > Marquesas														
Totais do GH:	821,52		0,00		0,00		0,00		821,52		821,52		0,00	
		0,00		0,00		0,00		0,00		0,00		0,00		0,00
101 02 03 Equipamento informático > Software > Software de Aplicação														
Totais do GH:	28.332,86		0,00		0,00		0,00		28.332,86		28.332,86		0,00	
		0,00		0,00		0,00		0,00		0,00		0,00		0,00
101 02 06 Equipamento informático > Software > Software de Gestão de Rede														
Totais do GH:	12.895,14		0,00		0,00		0,00		12.895,14		12.895,14		0,00	
		0,00		0,00		0,00		0,00		0,00		0,00		0,00
101 02 07 Equipamento informático > Software > Software de rede														
Totais do GH:	438,72		0,00		0,00		0,00		438,72		438,72		0,00	
		0,00		0,00		0,00		0,00		0,00		0,00		0,00
110 05 01 Equipamento e material para a indústria > Equipamento para Industria Electrica e Electrónica > Ferramentas e equipamentos individuais														
Totais do GH:	2.753,75		0,00		0,00		0,00		2.753,75		2.753,75		0,00	
		0,00		0,00		0,00		0,00		0,00		0,00		0,00
113 01 01 Equipamento individual (incluindo vestuário e calçado) para fins especiais > Equipamento especial de protecção individual > Armaduras de protecção														
Totais do GH:	1.259,13		0,00		0,00		0,00		1.259,13		1.259,13		0,00	
		0,00		0,00		0,00		0,00		0,00		0,00		0,00
113 02 08 Equipamento individual (incluindo vestuário e calçado) para fins especiais > Equipamento especial da policia > Equipamento de manutenção de ordem pública para animais														
Totais do GH:	1.442,62		0,00		0,00		0,00		1.442,62		1.442,62		0,00	
		0,00		0,00		0,00		0,00		0,00		0,00		0,00
113 02 10 Equipamento individual (incluindo vestuário e calçado) para fins especiais > Equipamento especial da policia > Equipamento para controlo de viaturas														

Mapa síntese por GH

Ano: 2019

Classificação geral	Património inicial		Acréscimos patrimoniais			Diminuições patrimoniais					Património final		Variação patrimonial	
GH	Bruto	Líquido	Aquisições	Grandes reparações e outros aumentos	Totais	Abates	Desvalorizações	Amortizações exercício	Amortizações acumuladas	Total	Bruto	Líquido	Bruto	Líquido
(1)	(4)	(5)	(6)	(8)	(9=6+8)	(10)	(11)	(12)	(13)	(14=10+11+12)	(15=4+9-10-11)	(16=15-13)	(17=15-4)	(18=16-5)
113 02 10 Equipamento individual (incluindo vestuário e calçado) para fins especiais > Equipamento especial de polícia > Equipamento para controlo de viaturas														
Totais do GH:	1.658,99		0,00		0,00		0,00		1.658,99		1.658,99		0,00	
		0,00		0,00		0,00		0,00		0,00		0,00		0,00
113 02 15 Equipamento individual (incluindo vestuário e calçado) para fins especiais > Equipamento especial de polícia > Megafones														
Totais do GH:	45,00		0,00		0,00		0,00		45,00		45,00		0,00	
		0,00		0,00		0,00		0,00		0,00		0,00		0,00
113 01 06 Equipamento individual (incluindo vestuário e calçado) para fins especiais > Equipamento especial de protecção individual > Capacetes														
Totais do GH:	144,00		0,00		0,00		0,00		144,00		144,00		0,00	
		0,00		0,00		0,00		0,00		0,00		0,00		0,00
Totais:	84.351.976,40		3.559.798,31		5.067.957,30		496.711,28		42.428.248,15		88.630.923,69		4.591.746,02	
		46.409.985,71		1.508.158,99		9.500,00		4.771.255,17		5.277.466,45		46.202.675,54		-207.310,17

Nº de bens impressos: 51042

Os responsáveis

Notas:
a) Identificar os bens pelos códigos que lhes correspondem, segundo o classificador geral (CIBE) e pela respetiva descrição.
b) Os valores do património bruto e líquido iniciais deverão corresponder aos valores do património final (bruto e líquido) do ano imediatamente anterior.
c) Registar todas as aquisições efetuadas durante o ano económico que se enquadrem na tipologia definida da alínea a) do n.º1 do artigo 30.º das instruções (tipos de aquisição).
d) Registar os valores relativos a reavaliações ou outras alterações que impliquem um acréscimo do valor dos bens inventariados
e) Registar os abates de bens pelo seu valor patrimonial bruto
f) Registar os valores das desvalorizões que se indentifiquem com as diminuições patrimoniais previstas na alínea b) do nº1 do artigo 30.º das instruções.
g) No ano em que se verificar o abate do bem, não será efetuada a respetiva amortização anual, devendo abater-se nesta coluna o valor das amortizações acumuladas transitado do exercício anterior.
h) No caso de amortizações por duodécimos, os valores da coluna de amortizações do exercício não contempla os movimentos do ano na 66/68

Assim caso tenham sido efetuadas transferências de conta de bens no ano, não poderá comparar estes valores com mapas de movimentos do exercício na 66/68 ou mesmo 48.