

21.05.2021



SS3 - 10:08
REAGRUPAMENTO
NO SUB-PAÇO, ARGANIL
SS6 - 14:38

Rally em Arganil

Guia do Espetador

 cm-arganil.pt   /municipioarganil

Corremos todos contra a pandemia
Cumpra as orientações da DGS

Arganil
Capital
do
Rally





Mensagem do Presidente da Câmara Municipal de Arganil

Bem-vindos a Arganil, a Capital do Rally

Depois de um interregno forçado de um ano, o rally está de regresso a Arganil, para grande entusiasmo dos arganilenses, que continuam a viver intensamente este desporto e a recordar com forte entusiasmo e orgulho as épicas e decisivas provas imortalizadas na Serra do Açor. A pandemia da Covid-19 revelou-se um inesperado obstáculo na organização do Vodafone Rally de Portugal 2020, vedando caminho a pilotos e aficionados da modalidade, mas as máquinas voltam às sinuosas e desafiantes estradas do nosso concelho, a 21 de maio, fazendo cumprir duas passagens em Arganil, agora com mais cinco quilómetros do que em 2019.

Não sendo a edição do Vodafone Rally de Portugal 2021 que desejaríamos, em virtude das limitações que a situação epidemiológica impõe, será seguramente a melhor edição possível nas condições que o concelho, a região Centro e o país atravessam. Queremos proporcionar o melhor espetáculo, salvaguardando a segurança de todos quantos fazem parte deste evento: pilotos, público (este ano mais reduzido), imprensa, voluntários e organização. Serão, por isso, cumpridas diligentemente todas as recomendações e diretrizes emitidas pela Direção-Geral da Saúde (DGS), definidas em conformidade com o Automóvel Club de Portugal (ACP) e os Municípios da região Centro que acolhem a competição.

As palavras de ordem continuam a ser emoção, prudência, responsabilidade e segurança. Proteja-se a si e aos que o rodeiam. Queremos que este continue a ser um acontecimento memorável para Arganil e para os arganilenses. Deixemo-nos, por isso, contagiar pelo ritmo frenético dos potentes motores, pela espetacularidade dos saltos protagonizados pelas máquinas e pelas emoções que continuam a fervilhar com a mesma intensidade de há 20 anos, mantendo sempre bem presente que o inesperado está ao virar da curva.

Este pequeno guia, elaborado em consonância com as indicações do ACP, reúne as informações essenciais e as principais recomendações que devem ser seguidas pelos espetadores, de forma a desfrutarem em segurança deste apaixonante e fervoroso regresso do rally ao concelho de Arganil.

Viva connosco esta paixão.
Em Arganil, a Capital do Rally!



1. Condicionamentos de trânsito

Entre as 17 horas do dia 20 (quinta-feira) e as 18 horas do dia 21 de maio (sexta-feira), o trânsito encontra-se condicionado em diversos locais do concelho. A exceção será entre as 5h00 e as 8h00 da madrugada de sexta-feira, em que se poderá circular em todas as vias, de forma condicionada, permitindo não só a chegada do público às Zonas Espetáculo (ver ponto 4) como a deslocação dos munícipes para os seus locais de trabalho.

Residentes, trabalhadores e transportes públicos vão ter acesso aos locais interditos mediante apresentação de um comprovativo de morada aos elementos da GNR presentes no terreno (ex: carta verde do seguro da viatura; fatura da água/eletricidade).

Arganil

Condicionado: Entre a rotunda do Sub-Paço e a Rua Dr. Alberto Moura Pinto, pela Rua Marinha Afonso

Corte total: Estacionamento do Sub-Paço

Folques

Condicionado: Acesso entre Mosteiro de Folques, Monte Redondo, Salgueiro e Bocado

Corte total: Entre o Mosteiro de Folques e Alqueve

Cepos

Condicionado: Interceção do CM 1440 com a EM 508 (acesso à ZE 14)

Corte total: EM 544 em direção a Cepos e EM 543, entre Cepos e Teixeira/Porto Castanheiro; EM 508, na interceção com a EM 543 e o alto de Parrozelos

Benfeita

Sentido único: Vale do Carro > Esculca > Luadas > Benfeita

Corte total: Senhora das Necessidades > Sardal

Côja

Condicionado: Desde Salgueiral até Alqueve/Mosteiro

Todos os condicionamentos de trânsito (interdição de circulação, de estacionamento ou outros) estão devidamente indicados nos próprios locais através de sinalética.

P

2. Como chegar e onde estacionar

O acesso às ZE 13 e ZE 15 faz-se através da vila de Côja, no sentido Esculca/Luadas (CM 1345-3), ao passo que para chegar à ZE 14 terá de seguir em direção a Selada das Eiras. O trânsito encontra-se cortado no sentido contrário, de forma a que seja libertado espaço para estacionamento ao longo da via. Vai ser, ainda, permitido estacionar em parques devidamente autorizados. Siga as indicações da GNR presente no local.

Tenha em mente que, devido ao tipo de terreno montanhoso da Serra do Açor, o espaço destinado a estacionamento será reduzido. Vá com tempo. Planeie bem a sua deslocação, já que quanto mais tarde chegar, mais longe vai ficar, podendo ter que andar muito a pé para chegar às Zonas de Espetáculo.

3. Acesso às Zonas Espetáculo



O acesso a qualquer das Zonas Espetáculo do troço de Arganil só será permitido a partir das 5h00 da madrugada de sexta-feira, 21 de maio. Tal como acontece em todas as provas de classificação do Rally de Portugal, será interdito o acesso de espectadores pelo início e pelo final do troço. Siga as indicações da GNR e dos Marshalls (voluntários formados pelo ACP) presentes no local.

Os espetadores que queiram aceder a este ponto só poderão abandonar o local durante um período limitado entre as duas passagens dos concorrentes ou após o final da 2ª passagem.



4. Zonas Espetáculo

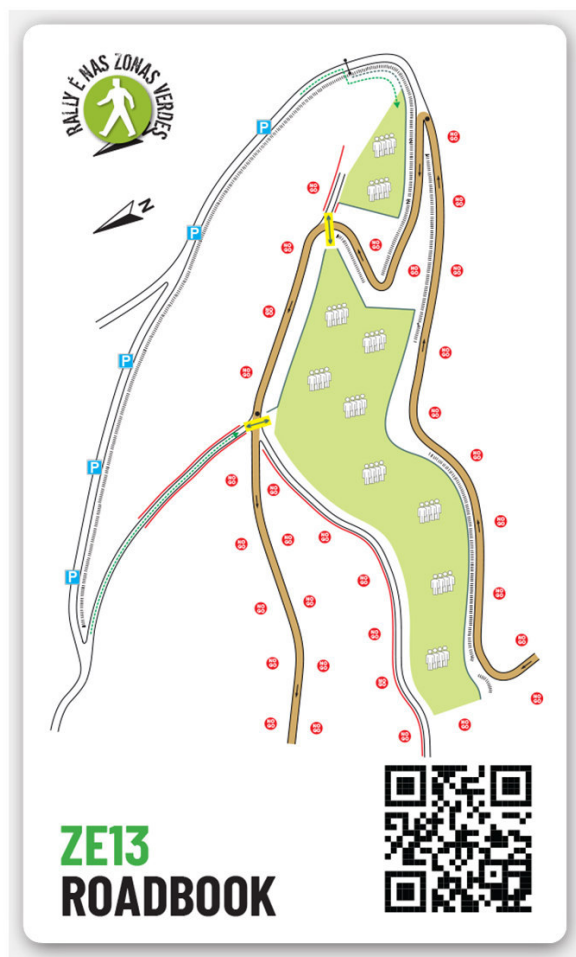
Seja prudente, não invente — até porque não precisa. O público dispõe de três amplas Zonas Espetáculo, devidamente preparadas para que possa assistir e desfrutar de todas as emoções do rally em segurança. Estas Zonas Espetáculo encontram-se devidamente assinaladas e delimitadas com materiais de cor verde.

ZE 13 — Pai das Donas: Esta Zona espetáculo tem 1,05 km de extensão e fica localizada junto à localidade do Pai das Donas, na freguesia de Benfeita. O espetáculo está garantido nesta ampla encosta, que inclui duas curvas particularmente fechadas, onde os pilotos vão ser colocados à prova e mostrar toda a sua técnica e perícia. Nesta Zona Espetáculo, o público consegue avistar uma extensão de aproximadamente 7 km de estrada.

Coordenadas GPS



40°13'17.67"N
7°57'4.29"W




ZE 14 — Voo livre:

Situada na zona alta do troço, o acesso a esta nova Zona Espetáculo faz-se pela EM 508, em direção ao Posto de Vigia de Monte Redondo.

A chegada ao local deverá ser feita, preferencialmente, em viatura todo-o-terreno.

Devido à inclinação acentuada desta estrada não pavimentada, os espetadores que se deslocarem em veículos ligeiros vão ter de abandonar a Zona Espetáculo pelo troço da prova, pelo que terão de aguardar a passagem do carro-vassoura antes de rumar a casa.

Coordenadas GPS


 40°12'59.00"N
7°57'50.69"W

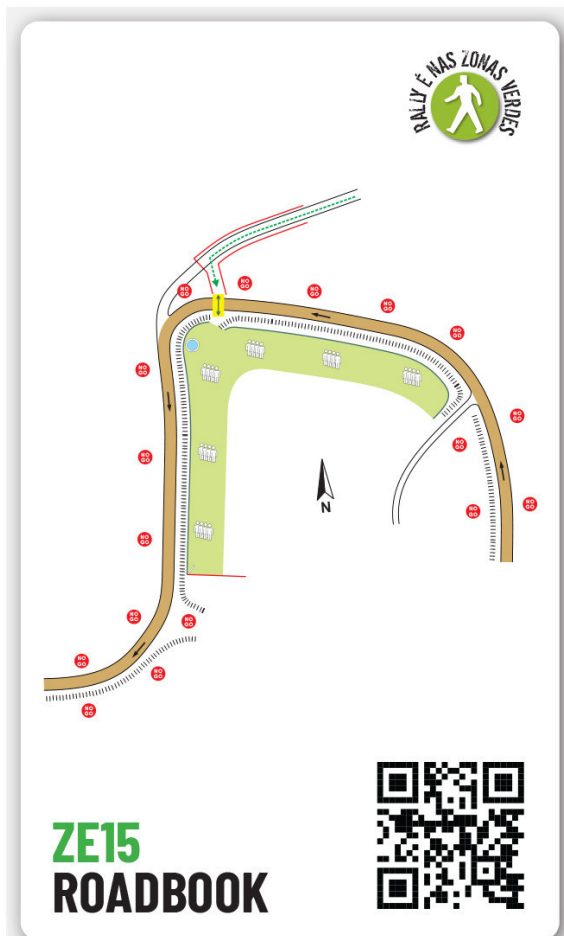
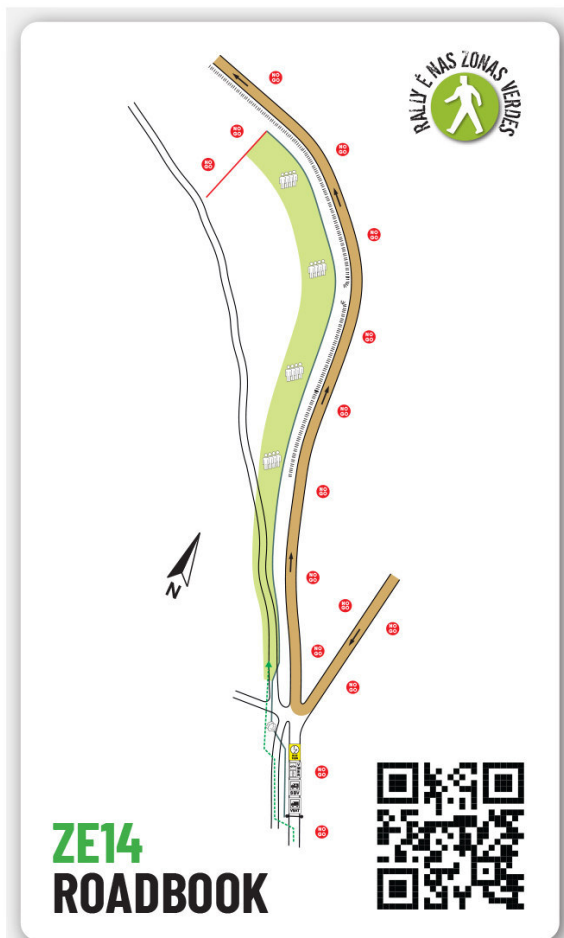
ZE 15 — Esculca:

Esta Zona Espetáculo tem cerca de meio km e localiza-se junto ao reservatório de Água da localidade de Esculca, na União de Freguesias de Côja e Barril de Alva.

Este ponto destaca-se por apresentar excelente visibilidade, permitindo ao público acompanhar a trajetória dos concorrentes e as variações de velocidade a que os pilotos estão sujeitos, numa extensão de 2 km.

Coordenadas GPS

 40°14'8.37"N
7°58'14.99"W



É nestas áreas, previamente divulgadas pelo ACP, que poderá ver as estrelas do rally mundial em ação. Todas as restantes áreas ao longo do troço são interditas ao público.



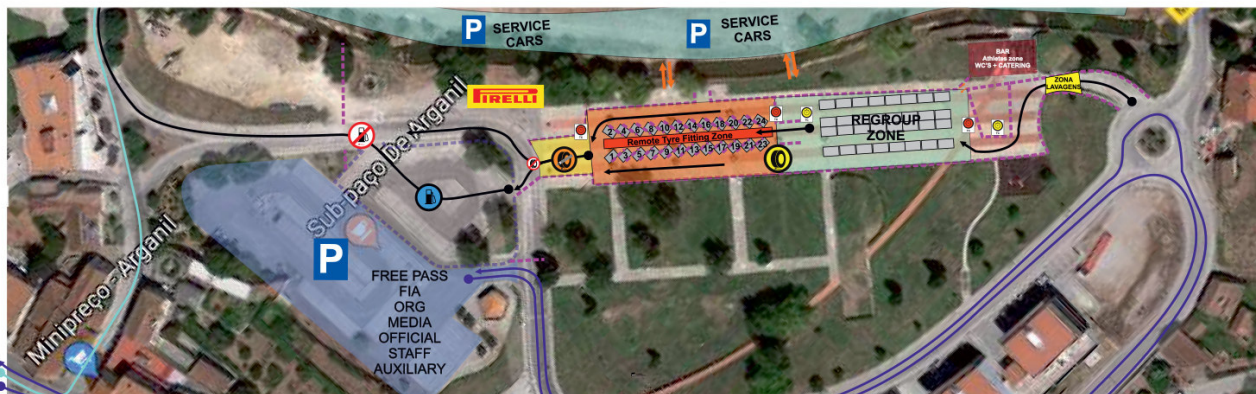
5. Onde Comer

Não sendo autorizada a concessão de quiosques no interior das Zonas Espetáculo, devido às restrições impostas pela DGS, previna-se antes de rumar à serra para acompanhar a classificativa. Faça-se acompanhar de comida e bebida que o mantenham confortável e o façam ter estômago para as emoções fortes de um dia que se adivinha longo e repleto de manobras ousadas. A alternativa aos lanches caseiros passam pela restauração local, que pode consultar em www.visitarganil.pt



6. Parque de Assistência em Arganil

É no Parque Verde Urbano do Sub-Paço, no centro de Arganil, que vai estar localizada a chamada Tyre Fitting Zone, o Parque de Assistência onde pilotos e máquinas reagrupam entre as duas passagens pelo troço. A chegada do primeiro carro está prevista para as 10h43. Para quem não vai ter oportunidade de subir à serra para assistir à prova, tem neste parque de assistências uma excelente oportunidade para ver de perto as maiores estrelas do rally mundial e as suas potentes viaturas. Apesar de ser interdita, esta vasta área tem uma zona destinada ao público, junto à Ribeira de Folques. Nunca ver mudar um pneu teve tanto fascínio.



Arganil Capital do Rally

POR UM RALLY MAIS SUSTENTÁVEL

FOR A MORE SUSTAINABLE RALLY



- Evite ao máximo a produção de resíduos | **Avoid the production of waste**
- Evite o uso de plástico | **Avoid the use of plastic**
- Coloque as máscaras usadas sempre dentro do caixote dos indiferenciados (lixo doméstico)
- Não faça fogueiras, existe perigo de incêndio

- Separe todos os resíduos | **Separate all the waste**
- Utilize os ecopontos e os sacos de reciclagem
- Use the ecopoints and recycling bags**
- Não deite lixo para o chão | **Do not litter**

QUANTO MAIS SEPARAR, MAIS VAI AJUDAR!

THE MORE YOU SEPARATE THE MORE YOU'RE GOING TO HELP!

Os resíduos encaminhados para reciclagem serão quantificados e convertidos num valor monetário, que reverterá para a Associação Portuguesa de Pais e Amigos do Cidadão Deficiente Mental (APPACDM) – Unidade de Arganil

The waste sent for recycling will be converted into a monetary value that will revert to the Portuguese Association of Parents and Friends of the Mentally Handicapped Citizen - Arganil Unit

12€/t GLASS VIDRO

80€/t PAPER/CARDBOARD CARTÃO

220€/t PLASTIC/METAL PLÁSTICO METAL



MÁSCARAS



COMO COLOCAR

1º
LAVAR AS MÃOS ANTES DE COLOCAR



2º
VER A POSIÇÃO CORRETA



Verificar o lado correto a colocar voltado para a cara (ex: na máscara cirúrgica lado branco, com arame para cima)

3º
COLOCAR A MÁSCARA PELOS ATILHOS/ELÁSTICOS



4º
AJUSTAR AO ROSTO
Do nariz até abaixo do queixo



5º
NÃO TER A MÁSCARA COM A BOCA OU COM O NARIZ DESPROTEGIDOS



DURANTE O USO

1º
TROCAR A MÁSCARA QUANDO ESTIVER HÚMIDA



2º
NÃO RETIRAR A MÁSCARA PARA TOSSIR OU ESPIRRAR



3º
NÃO TOCAR NOS OLHOS, FACE OU MÁSCARA
Se o fizer, lavar as mãos de seguida



COMO REMOVER

1º
LAVAR AS MÃOS ANTES DE REMOVER



2º
RETIRAR A MÁSCARA PELOS ATILHOS/ELÁSTICOS



3º
DESCARTAR EM CONTENTOR DE RESÍDUOS SEM TOCAR NA PARTE DA FRENTE DA MÁSCARA



4º
LAVAR AS MÃOS



TRANSPORTE E LIMPEZA DE MÁSCARAS REUTILIZÁVEIS

1. Manter e transportar as máscaras em invólucro fechado, respirável, limpo e seco.
2. Caso utilize máscara comunitária, deve confirmar que esta é certificada.
3. Lavar e secar, após cada utilização, seguindo as indicações do fabricante.
4. Verificar nas indicações do fabricante o número máximo de utilizações.



AS ZONAS DESTINADAS
AOS ESPECTADORES
ESTÃO ASSINALADAS
COM A COR VERDE.
REstantes LOCAIS
SÃO INTERDITOS.

NUNCA:

- Se desloque para zonas proibidas
- Ande no troço
- Se posicione no troço
- Fique abaixo do nível do troço
- Se coloque à frente de setas ou sinais
- Esteja em zonas proibidas
- Esteja em cima de paredes ou vedações
- Se posicione perto dos limites do troço
- Bloqueie vias de emergência
- Ponha em causa a sua segurança ou dos pilotos
- Esteja distraído
- Remova setas ou sinais do troço
- Seja você a interromper a especial

Tenha sempre em mente que:

- O inesperado pode acontecer
- Se desrespeitar as instruções dos Marshals a especial será interrompida

SEMPRE:

- Veja o espectáculo nas zonas destinadas ao público
- Espere o inesperado
- Ouça os carros em aproximação
- Garanta que tem espaço para se mover rapidamente
- Mantenha-se alerta
- Mantenha as crianças em segurança e supervisionadas
- Tente colocar-se atrás de algo sólido e resistente
- Mantenha os cães presos com trela
- Siga as instruções dos Marshals e dos agentes da autoridade
- Ajude os Marshals a garantirem a sua segurança e a da especial



ARGANIL

UM LUGAR PARA OS SENTIDOS
A PLACE FOR SENSES

Descubra
Arganil

Discover
Arganil

